



ТЕРРИТОРИАЛЬНЫЙ ОРГАН  
ФЕДЕРАЛЬНОЙ СЛУЖБЫ  
ГОСУДАРСТВЕННОЙ СТАТИСТИКИ  
ПО САРАТОВСКОЙ ОБЛАСТИ

# Оперативные итоги миграционного движения населения Саратовской области



за январь-октябрь 2022 года



ФЕДЕРАЛЬНАЯ СЛУЖБА  
ГОСУДАРСТВЕННОЙ СТАТИСТИКИ

# Оперативные итоги миграционного движения населения

Саратовской области

за январь – октябрь 2022 года

- 01 МИГРАЦИОННОЕ ДВИЖЕНИЕ НАСЕЛЕНИЯ
- 02 ПОТОКИ МИГРАЦИИ НАСЕЛЕНИЯ
- 03 ВНЕШНЯЯ (ДЛЯ ОБЛАСТИ) МИГРАЦИЯ
- 04 ХАРАКТЕРИСТИКА МИГРАНТОВ
- 05 ИТОГИ МИГРАЦИИ НАСЕЛЕНИЯ С ДРУГИМИ РЕГИОНАМИ РОССИИ И С ДРУГИМИ СТРАНАМИ

\* Ежемесячные данные оперативной статистики





# МИГРАЦИОННОЕ ДВИЖЕНИЕ НАСЕЛЕНИЯ САРАТОВСКОЙ ОБЛАСТИ

## ПО СРАВНЕНИЮ С ПРОШЛЫМ ГОДОМ, ЧЕЛОВЕК

за январь - октябрь 2022 года

**43 297** ▲ **0,7 %**

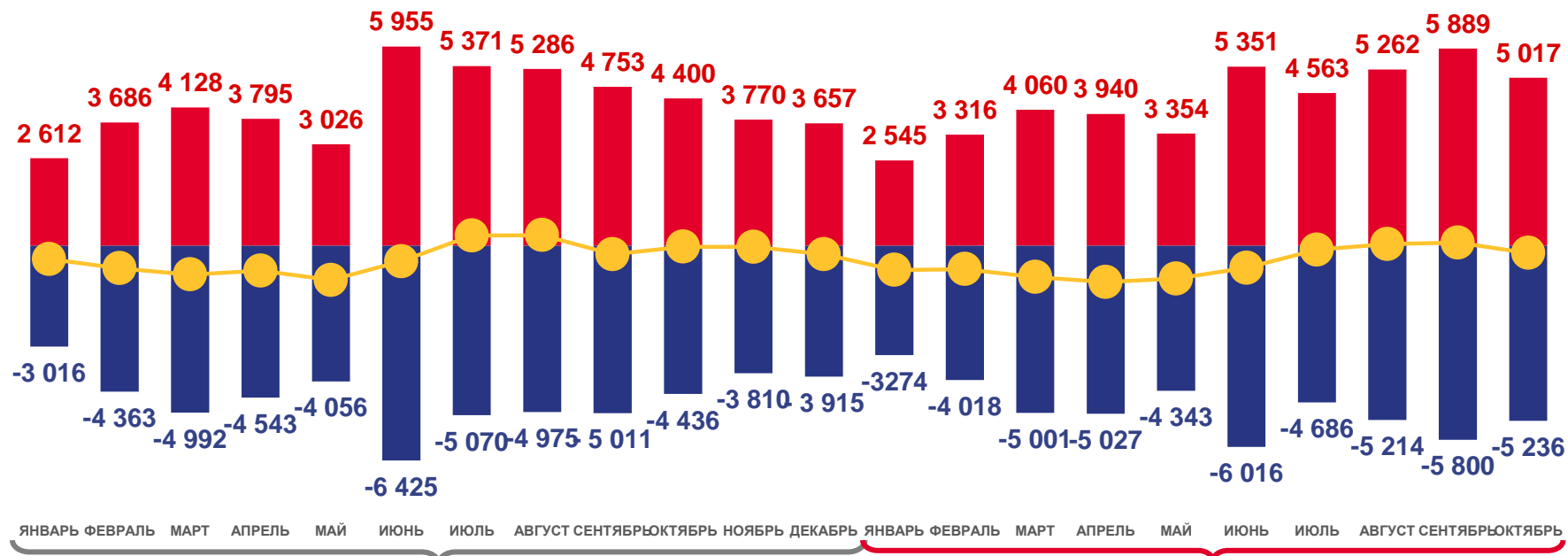
Общее число прибывших

**48 615** ▲ **3,7%**

Общее число выбывших

**-5 318** ▲ **37,2 %**

Миграционная убыль населения



■ Число прибывших 
 ■ Число выбывших 
 ▲ Миграционный прирост (убыль)





10 000 чел.

# КОЭФФИЦИЕНТЫ МИГРАЦИОННОЙ УБЫЛИ НАСЕЛЕНИЯ

ПО СРАВНЕНИЮ С ПРОШЛЫМ ГОДОМ, В РАСЧЕТЕ НА 10 000 ЧЕЛОВЕК НАСЕЛЕНИЯ

за январь – октябрь 2022 года

**- 27,1‰** ▲ **39,0 %**

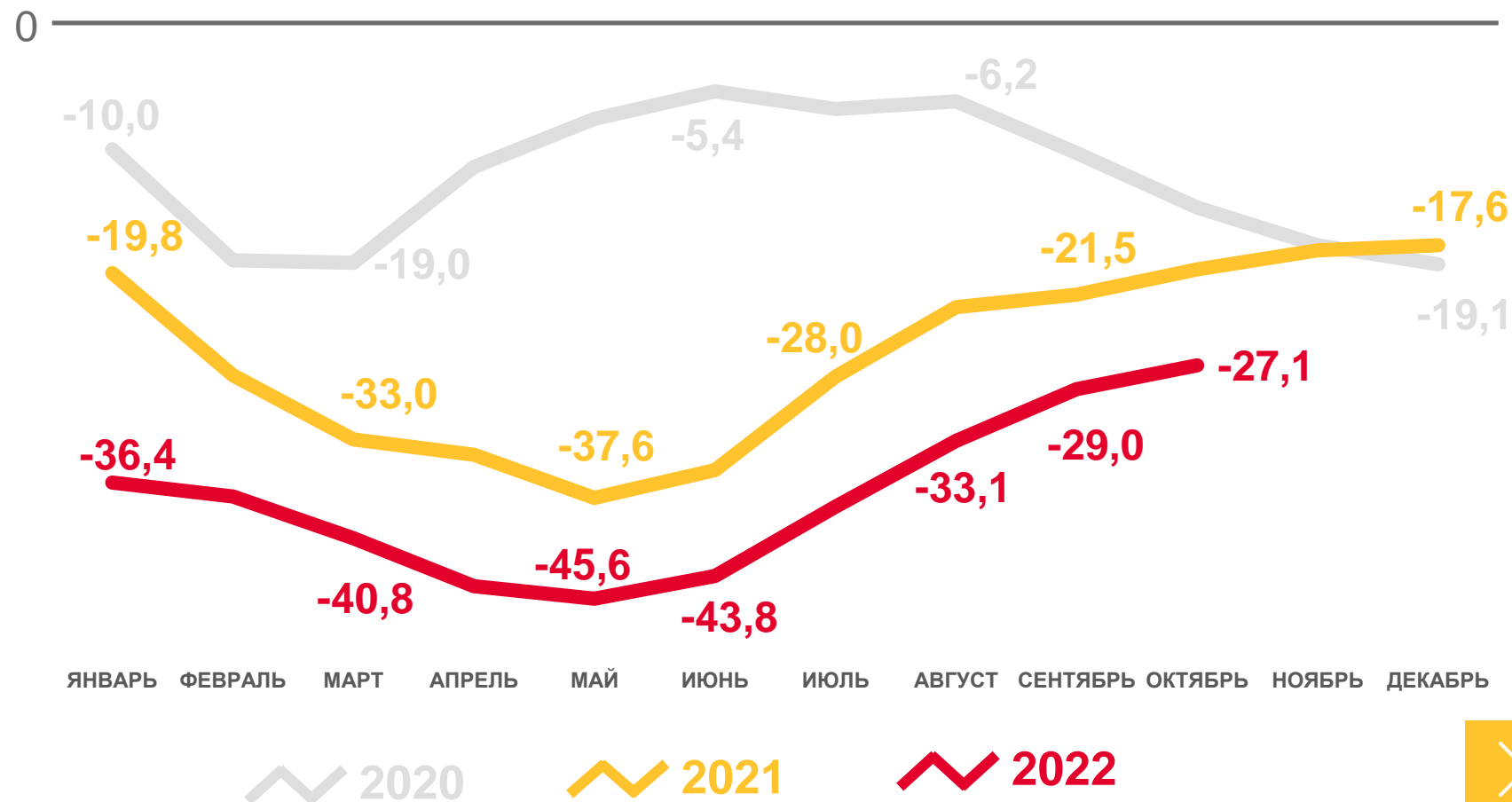
Общая миграция населения

**- 14,2‰** ▼ **в 1,9 раза**

Межрегиональная миграция

**- 12,9‰**

Международная миграция





# ПОТОКИ МИГРАЦИИ НАСЕЛЕНИЯ САРАТОВСКОЙ ОБЛАСТИ

## ЧЕЛОВЕК

### Прибывшие

за январь-октябрь 2022 года

**43 297** человек

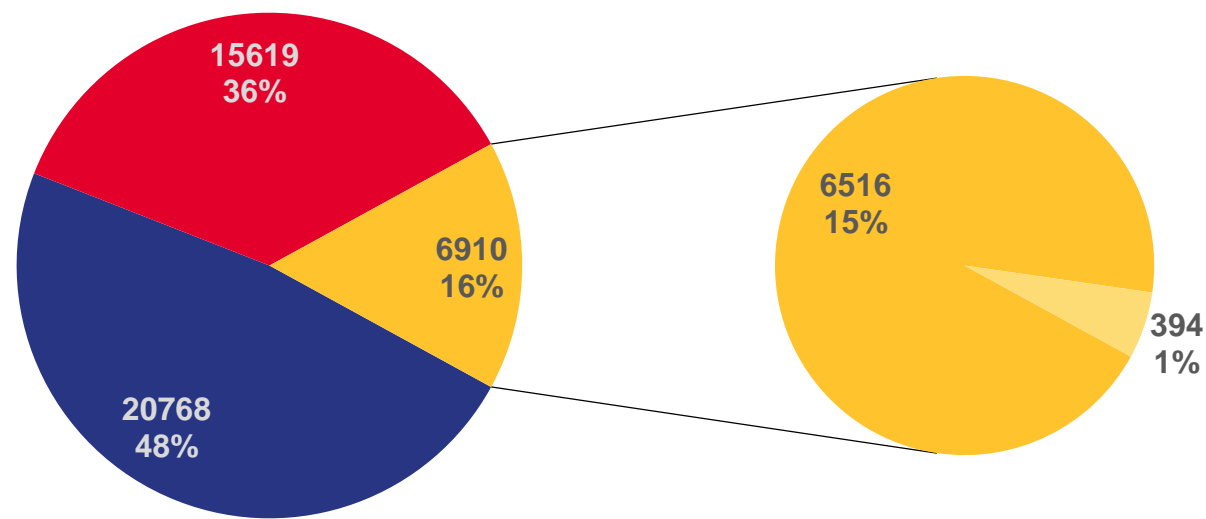
Общее число прибывших

**15 619** человека

Число прибывших из других территорий Российской Федерации

**6 910** человек

Число прибывших из-за рубежа



- Внутрирегиональная
- Межрегиональная
- Международная со странами СНГ
- Международная с другими зарубежными странами





# ПОТОКИ МИГРАЦИИ НАСЕЛЕНИЯ САРАТОВСКОЙ ОБЛАСТИ

## ЧЕЛОВЕК

### Выбывшие

за январь-октябрь 2022 года

**48 615** человек

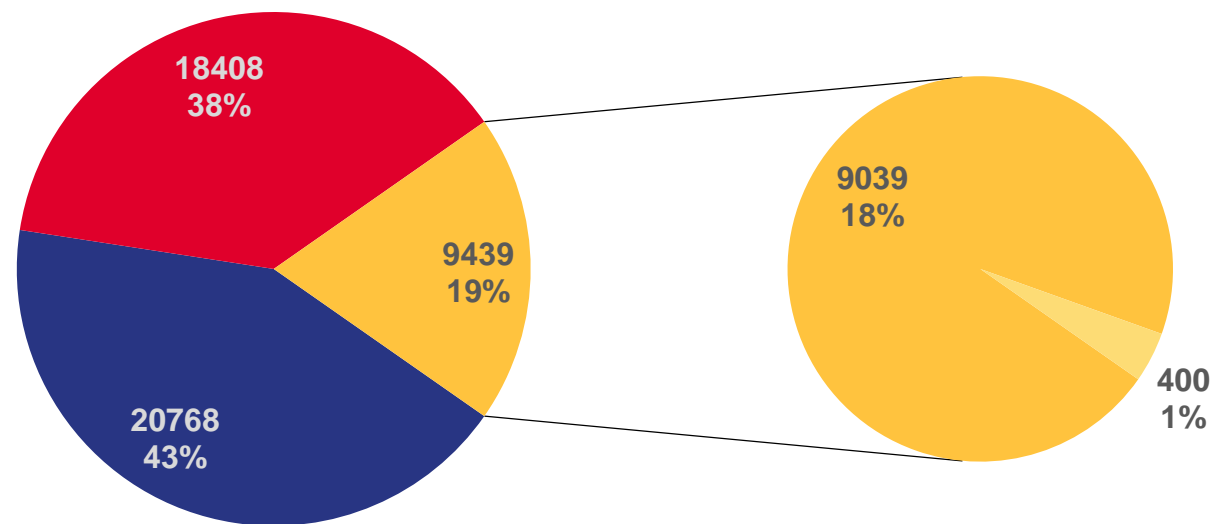
Общее число выбывших

**18 408** человек

Общее число выбывших в другие территории Российской Федерации

**9 439** человека

Общее число выбывших за рубеж



- Внутрирегиональная
- Межрегиональная
- Международная со странами СНГ
- Международная с другими зарубежными странами





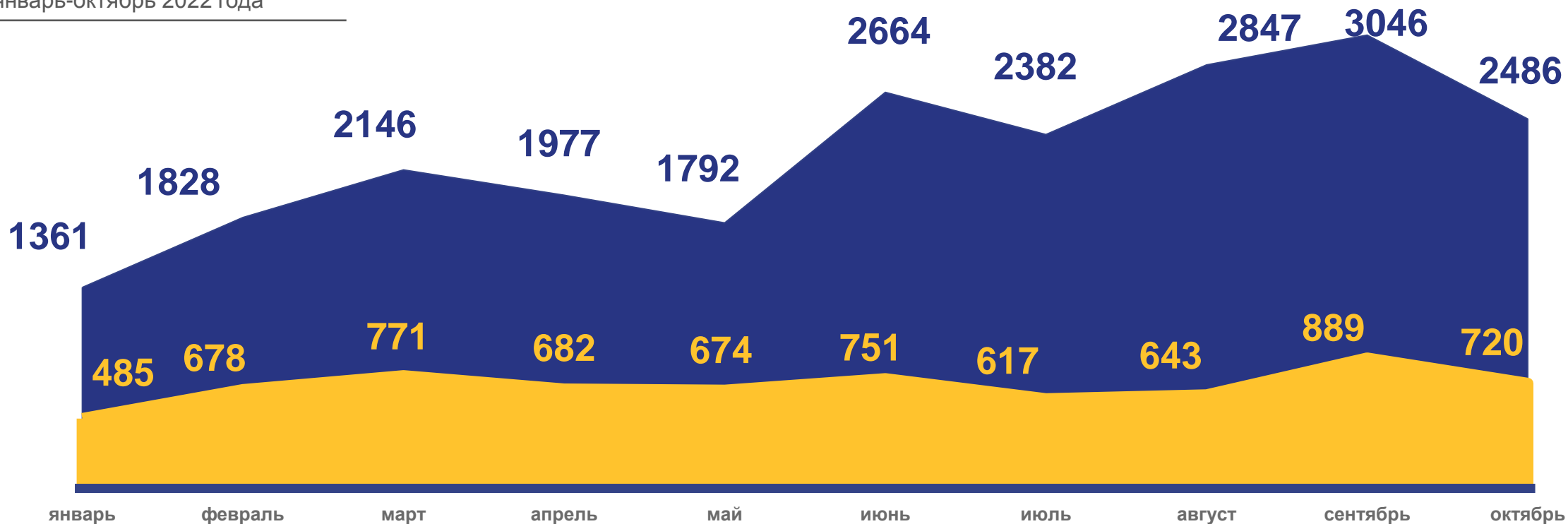
# ВНЕШНЯЯ (ДЛЯ ОБЛАСТИ) МИГРАЦИЯ

## ЧЕЛОВЕК

### Прибывшие

(БЕЗ УЧЕТА ВНУТРИРЕГИОНАЛЬНОЙ МИГРАЦИИ)

за январь-октябрь 2022 года



Число прибывших в Саратовскую область



в том числе международная миграция





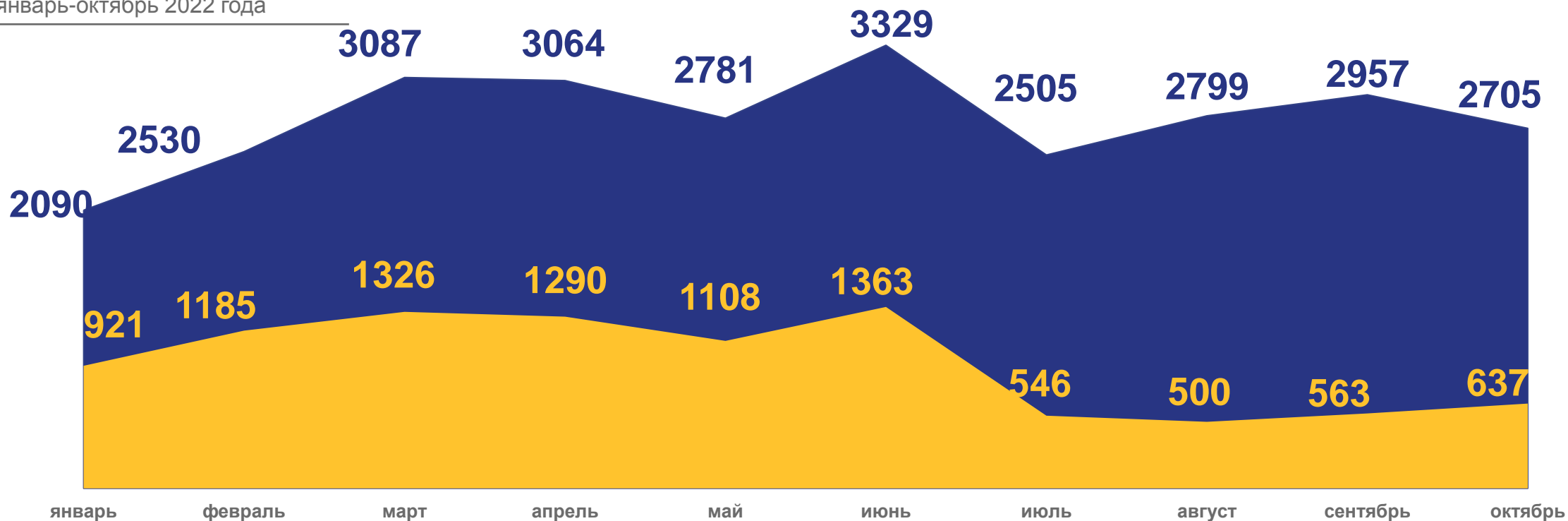
# ВНЕШНЯЯ (ДЛЯ ОБЛАСТИ) МИГРАЦИЯ

## ЧЕЛОВЕК

### Выбывшие

(БЕЗ УЧЕТА ВНУТРИРЕГИОНАЛЬНОЙ МИГРАЦИИ)

за январь-октябрь 2022 года



Число выбывших из Саратовской области



в том числе международная миграция







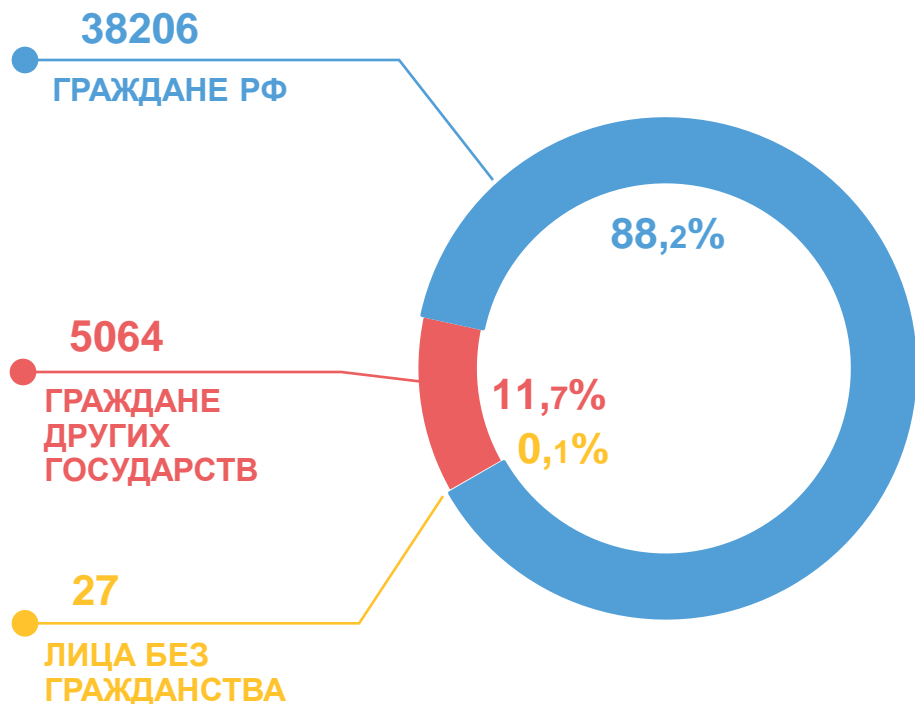
# ХАРАКТЕРИСТИКА МИГРАНТОВ САРАТОВСКОЙ ОБЛАСТИ

## ЧЕЛОВЕК


### Прибывшие

за январь-октябрь 2022 года

#### ПО ГРАЖДАНСТВУ



#### ПО ТИПУ МЕСТНОСТИ



#### ПО ВИДАМ И СРОКАМ РЕГИСТРАЦИИ





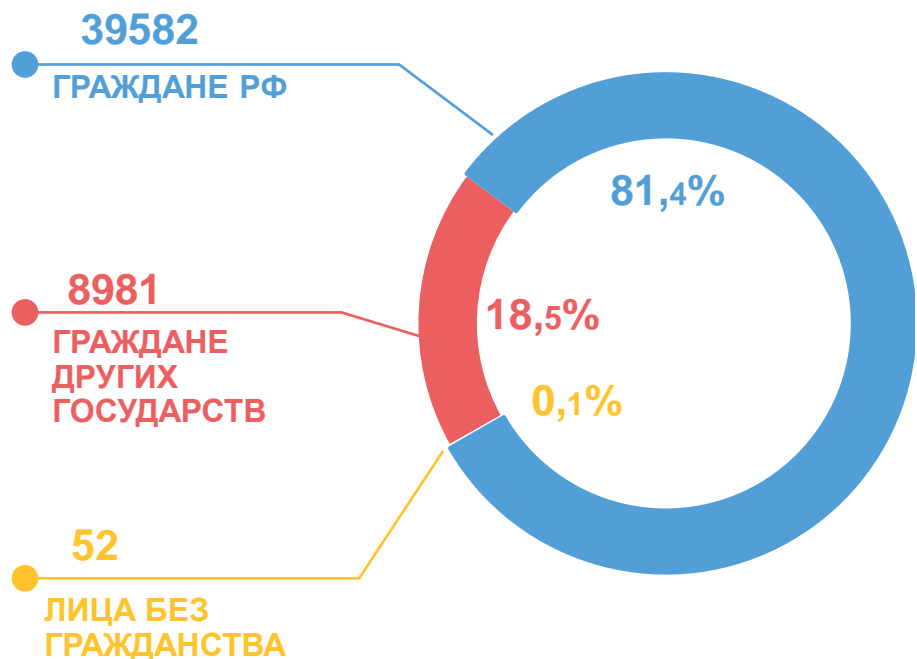
# ХАРАКТЕРИСТИКА МИГРАНТОВ САРАТОВСКОЙ ОБЛАСТИ

## ЧЕЛОВЕК


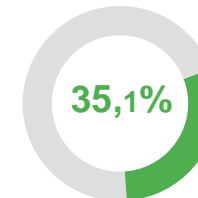
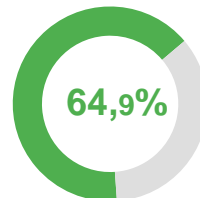

### Выбывшие

за январь-октябрь 2022 года

#### ПО ГРАЖДАНСТВУ



#### ПО ТИПУ МЕСТНОСТИ



#### ПО ВИДАМ И СРОКАМ РЕГИСТРАЦИИ



#### ВЫБЫЛИ ВРЕМЕННО НА СРОК

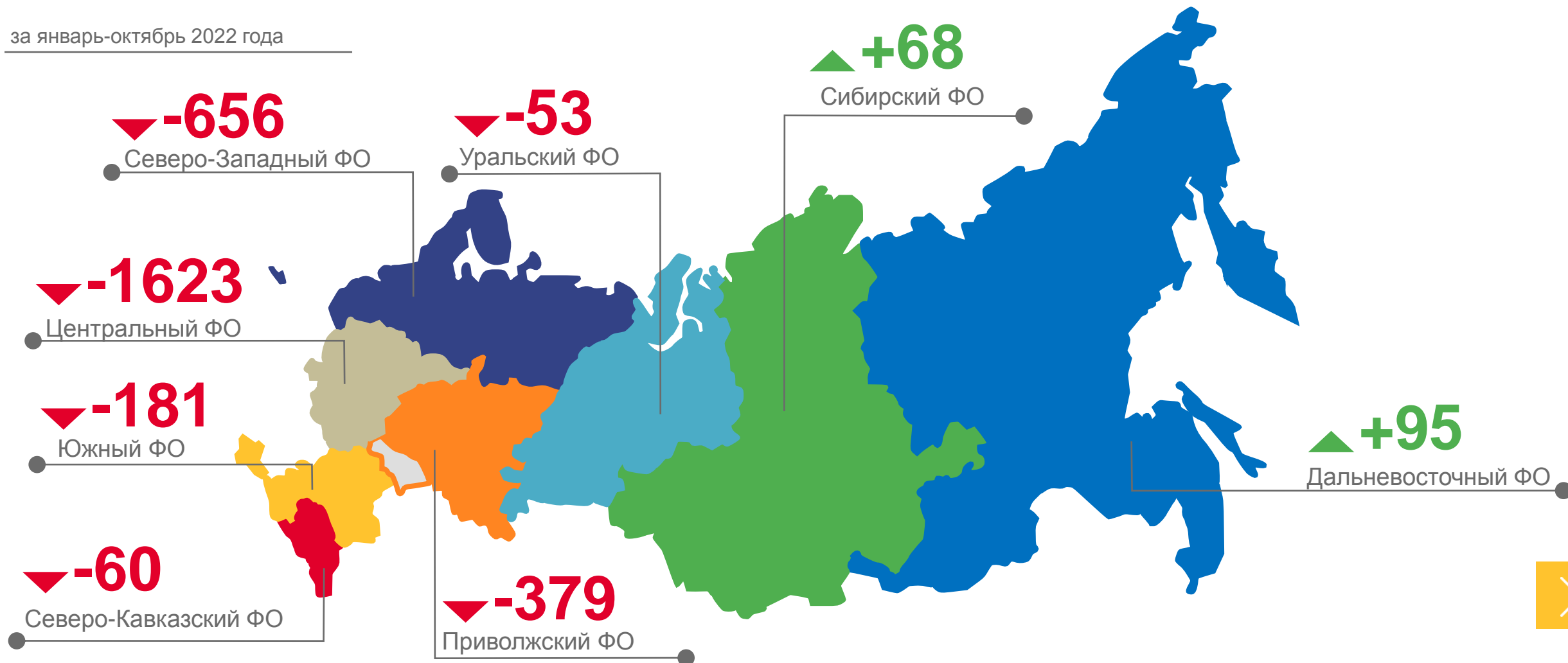




# ИТОГИ МИГРАЦИИ НАСЕЛЕНИЯ САРАТОВСКОЙ ОБЛАСТИ С ДРУГИМИ РЕГИОНАМИ РОССИИ

ЧЕЛОВЕК

за январь-октябрь 2022 года





# ИТОГИ МИГРАЦИИ НАСЕЛЕНИЯ САРАТОВСКОЙ ОБЛАСТИ С ДРУГИМИ СТРАНАМИ

ЧЕЛОВЕК



## МИГРАЦИОННАЯ УБЫЛЬ НАСЕЛЕНИЯ ПО МЕЖДУНАРОДНОЙ МИГРАЦИИ

за январь-октябрь 2022 года

**- 2 523 человек**

