



ТЕРРИТОРИАЛЬНЫЙ ОРГАН
ФЕДЕРАЛЬНОЙ СЛУЖБЫ
ГОСУДАРСТВЕННОЙ СТАТИСТИКИ
ПО САРАТОВСКОЙ ОБЛАСТИ

Оперативные итоги миграционного движения населения Саратовской области



за январь-ноябрь 2022 года



ФЕДЕРАЛЬНАЯ СЛУЖБА
ГОСУДАРСТВЕННОЙ СТАТИСТИКИ

Оперативные итоги миграционного движения населения

Саратовской области

за январь – ноябрь 2022 года

- 01 МИГРАЦИОННОЕ ДВИЖЕНИЕ НАСЕЛЕНИЯ
- 02 ПОТОКИ МИГРАЦИИ НАСЕЛЕНИЯ
- 03 ВНЕШНЯЯ (ДЛЯ ОБЛАСТИ) МИГРАЦИЯ
- 04 ХАРАКТЕРИСТИКА МИГРАНТОВ
- 05 ИТОГИ МИГРАЦИИ НАСЕЛЕНИЯ С ДРУГИМИ РЕГИОНАМИ РОССИИ И С ДРУГИМИ СТРАНАМИ

* Ежемесячные данные оперативной статистики





МИГРАЦИОННОЕ ДВИЖЕНИЕ НАСЕЛЕНИЯ САРАТОВСКОЙ ОБЛАСТИ

ПО СРАВНЕНИЮ С ПРОШЛЫМ ГОДОМ, ЧЕЛОВЕК

за январь - ноябрь 2022 года

47 297 ▲ 1,1 %

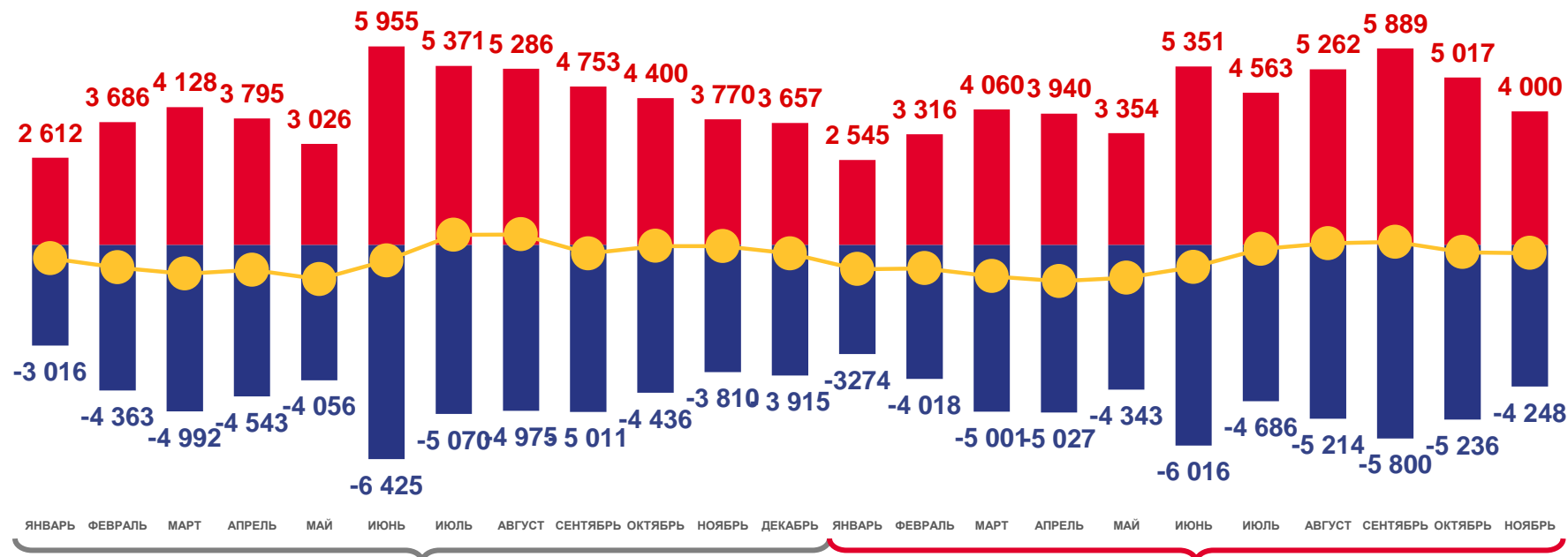
Общее число прибывших

52 863 ▲ 4,3%

Общее число выбывших

-5 566 ▲ 42,2 %

Миграционная убыль населения



■ Число прибывших
 ■ Число выбывших
 ▲ Миграционный прирост (убыль)





КОЭФФИЦИЕНТЫ МИГРАЦИОННОЙ УБЫЛИ НАСЕЛЕНИЯ

ПО СРАВНЕНИЮ С ПРОШЛЫМ ГОДОМ, В РАСЧЕТЕ НА 10 000 ЧЕЛОВЕК НАСЕЛЕНИЯ

за январь – ноябрь 2022 года

- 25,8‰ ▲ **44,1 %**

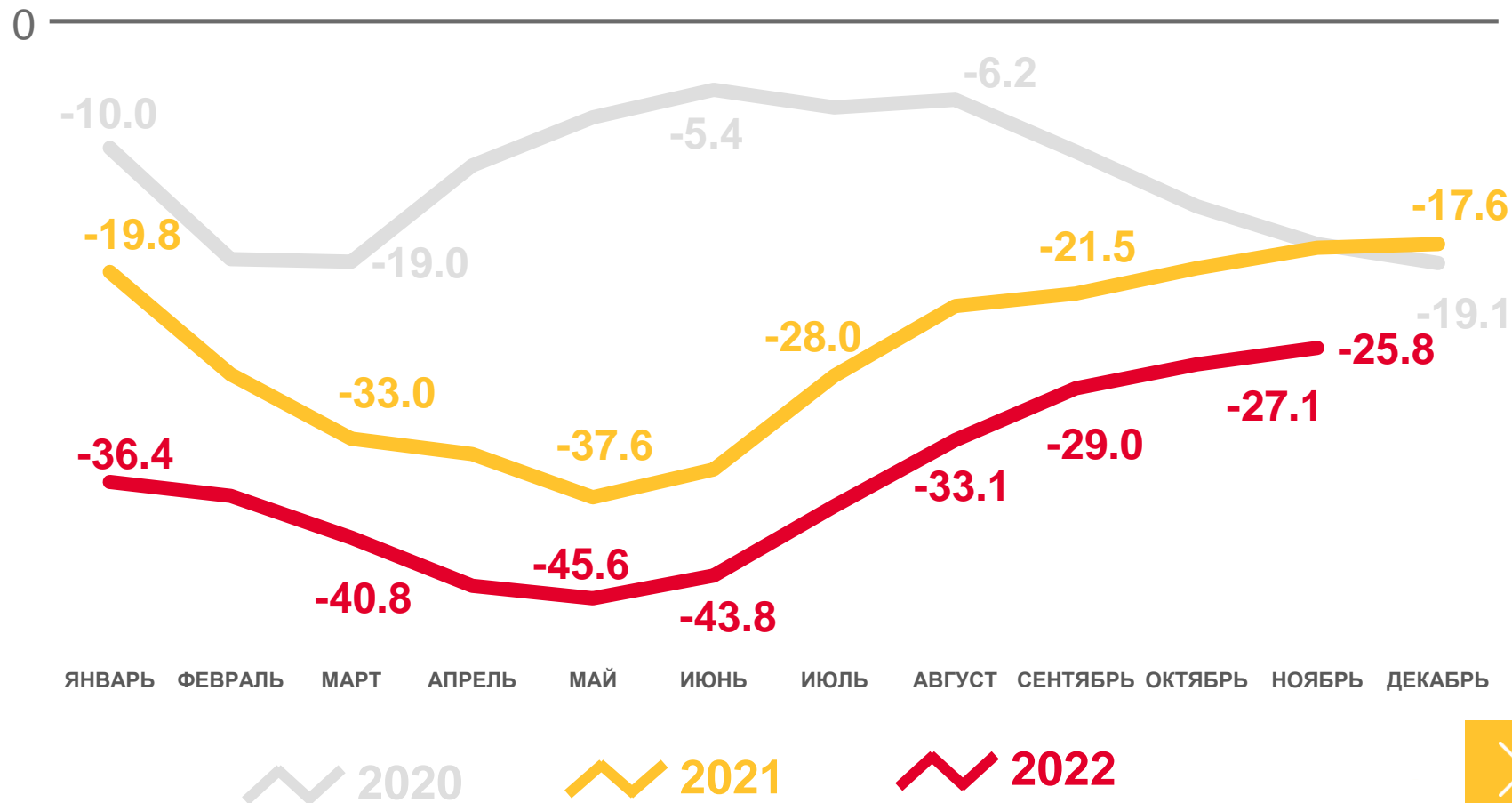
Общая миграция населения

- 15,1‰ ▼ **в 1,8 раза**

Межрегиональная миграция

- 10,7‰

Международная миграция





ПОТОКИ МИГРАЦИИ НАСЕЛЕНИЯ САРАТОВСКОЙ ОБЛАСТИ

ЧЕЛОВЕК

Прибывшие

за январь-ноябрь 2022 года

47 297 человек

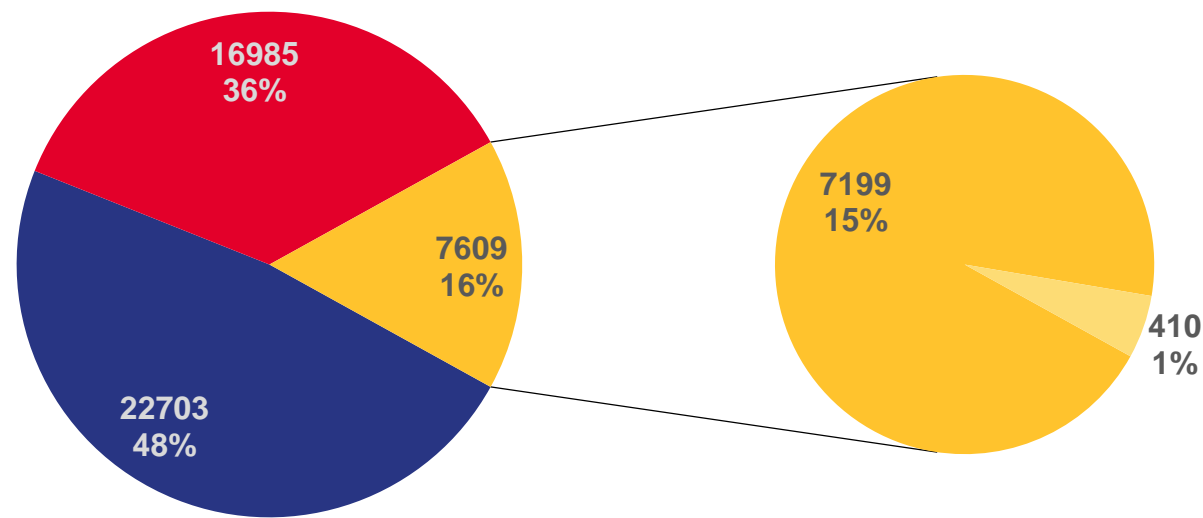
Общее число прибывших

16 985 человек

Число прибывших из других территорий Российской Федерации

7 609 человек

Число прибывших из-за рубежа



- Внутрирегиональная
- Межрегиональная
- Международная со странами СНГ
- Международная с другими зарубежными странами





ПОТОКИ МИГРАЦИИ НАСЕЛЕНИЯ САРАТОВСКОЙ ОБЛАСТИ

ЧЕЛОВЕК

Выбывшие

за январь-ноябрь 2022 года

52 863 человека

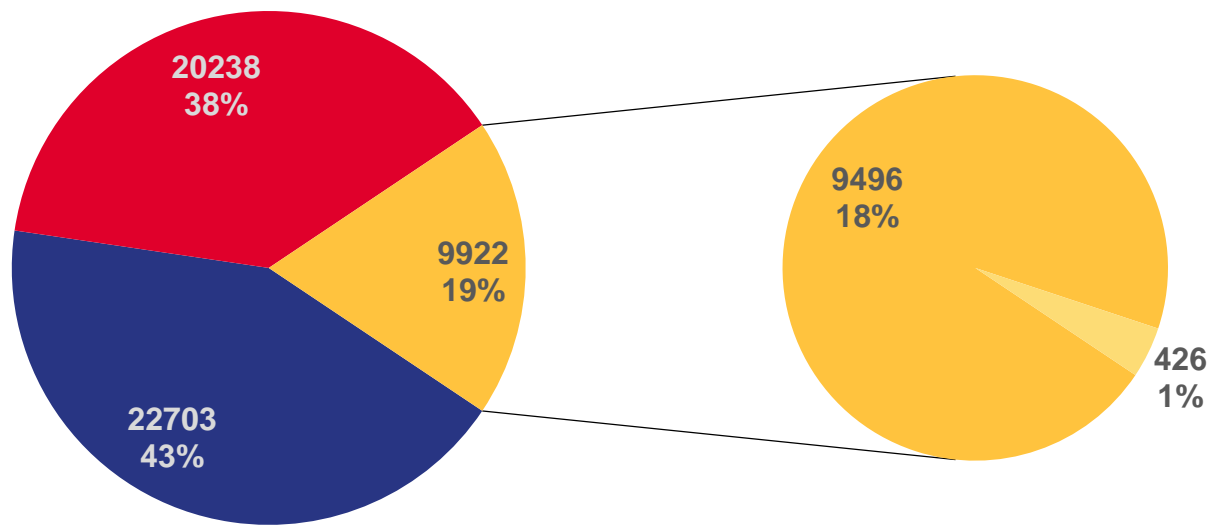
Общее число выбывших

20 238 человек

Общее число выбывших в другие территории Российской Федерации

9 922 человека

Общее число выбывших за рубеж



- Внутрирегиональная
- Межрегиональная
- Международная со странами СНГ
- Международная с другими зарубежными странами





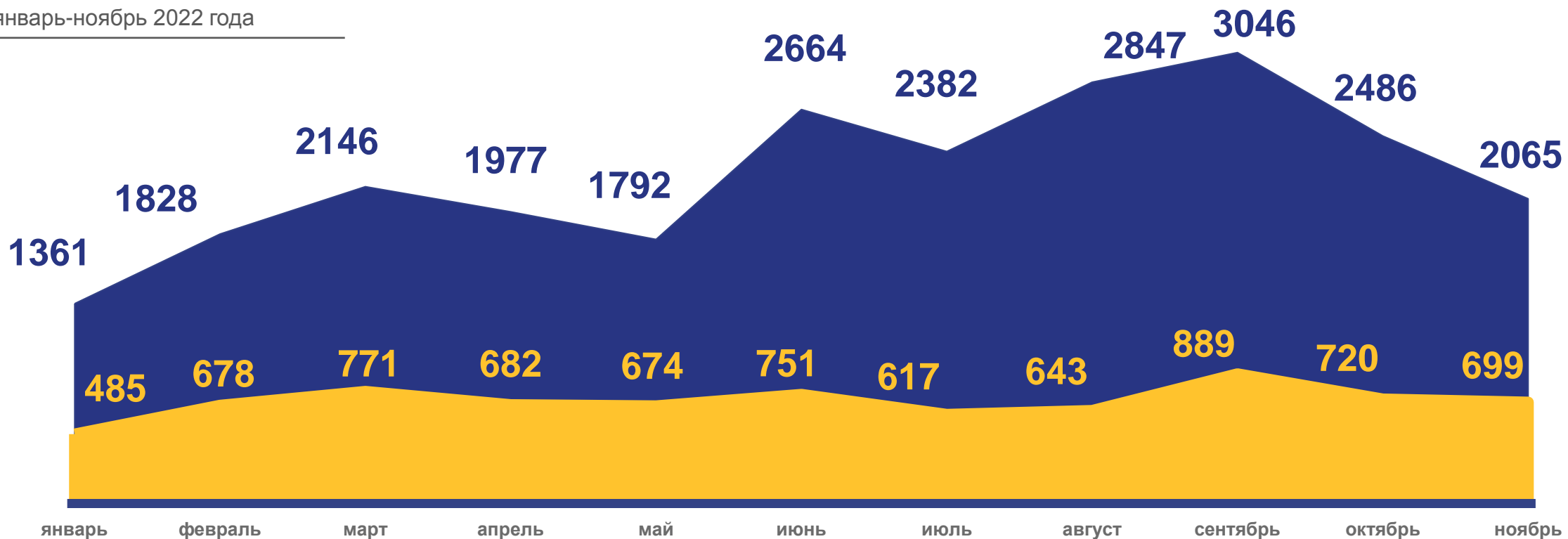
ВНЕШНЯЯ (ДЛЯ ОБЛАСТИ) МИГРАЦИЯ

ЧЕЛОВЕК

Прибывшие

(БЕЗ УЧЕТА ВНУТРИРЕГИОНАЛЬНОЙ МИГРАЦИИ)

за январь-ноябрь 2022 года



Число прибывших в Саратовскую область



в том числе международная миграция





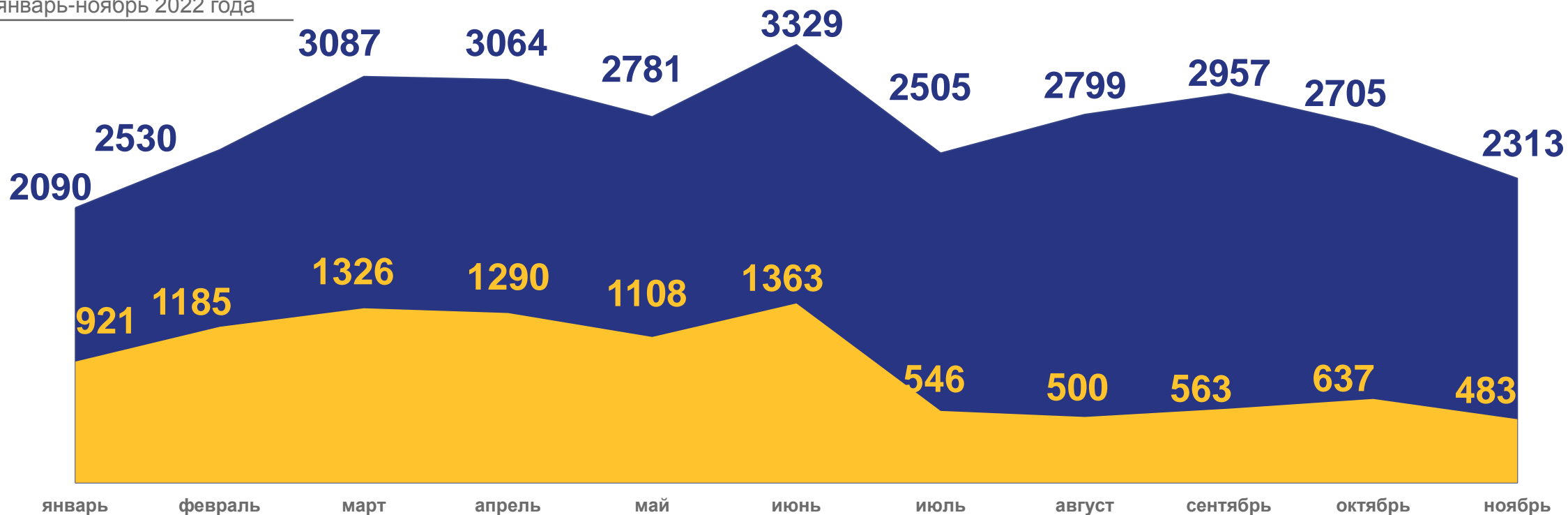
ВНЕШНЯЯ (ДЛЯ ОБЛАСТИ) МИГРАЦИЯ

ЧЕЛОВЕК

Выбывшие

(БЕЗ УЧЕТА ВНУТРИРЕГИОНАЛЬНОЙ МИГРАЦИИ)

за январь-ноябрь 2022 года



Число выбывших из Саратовской области



в том числе международная миграция





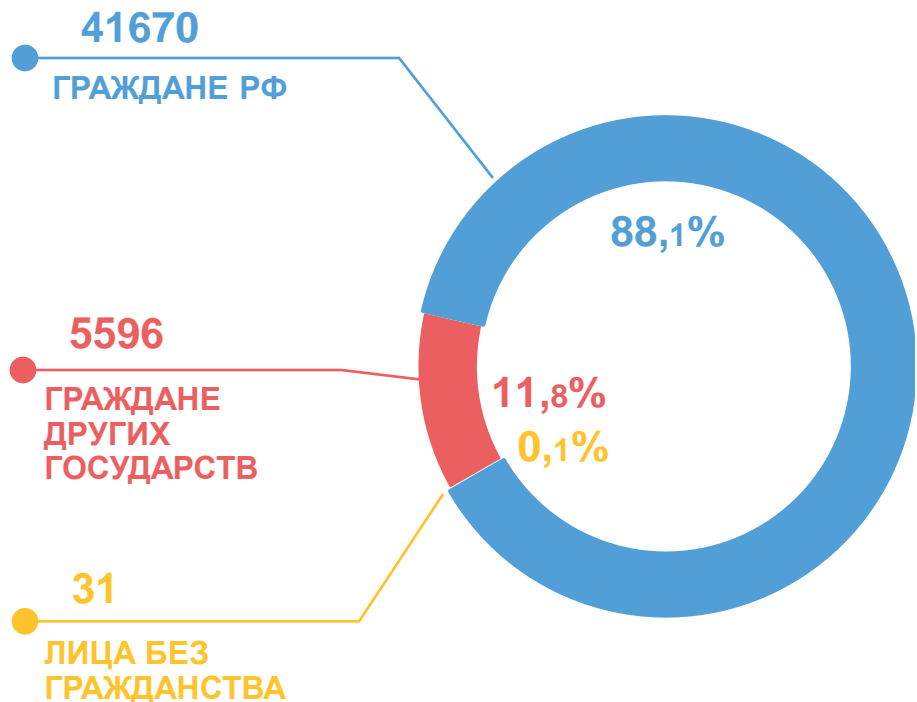
ХАРАКТЕРИСТИКА МИГРАНТОВ САРАТОВСКОЙ ОБЛАСТИ

ЧЕЛОВЕК


Прибывшие

за январь-ноябрь 2022 года

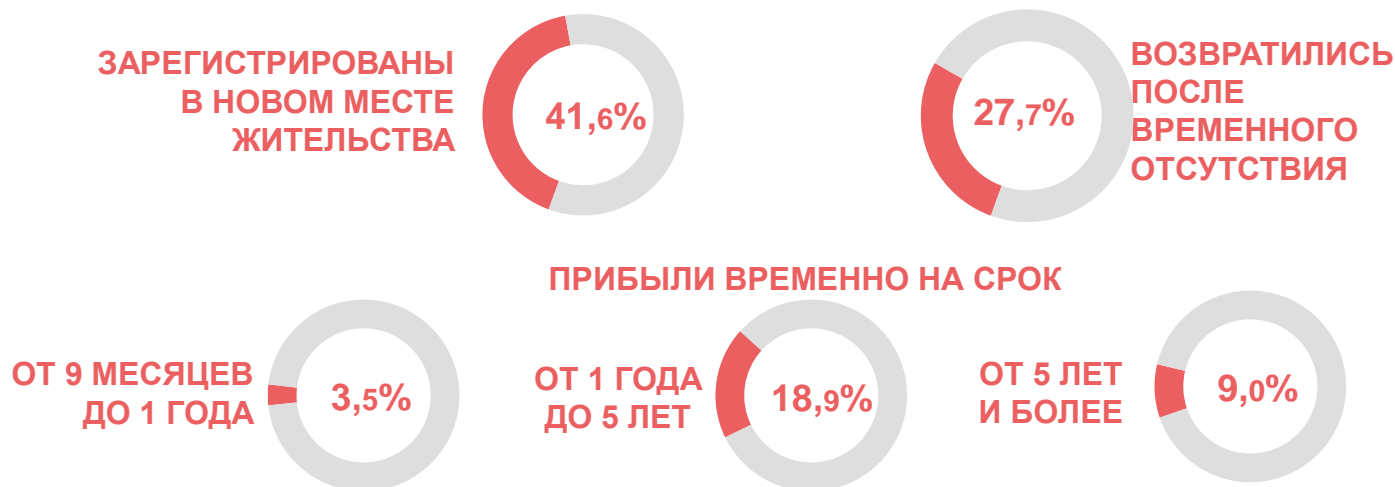
ПО ГРАЖДАНСТВУ



ПО ТИПУ МЕСТНОСТИ



ПО ВИДАМ И СРОКАМ РЕГИСТРАЦИИ





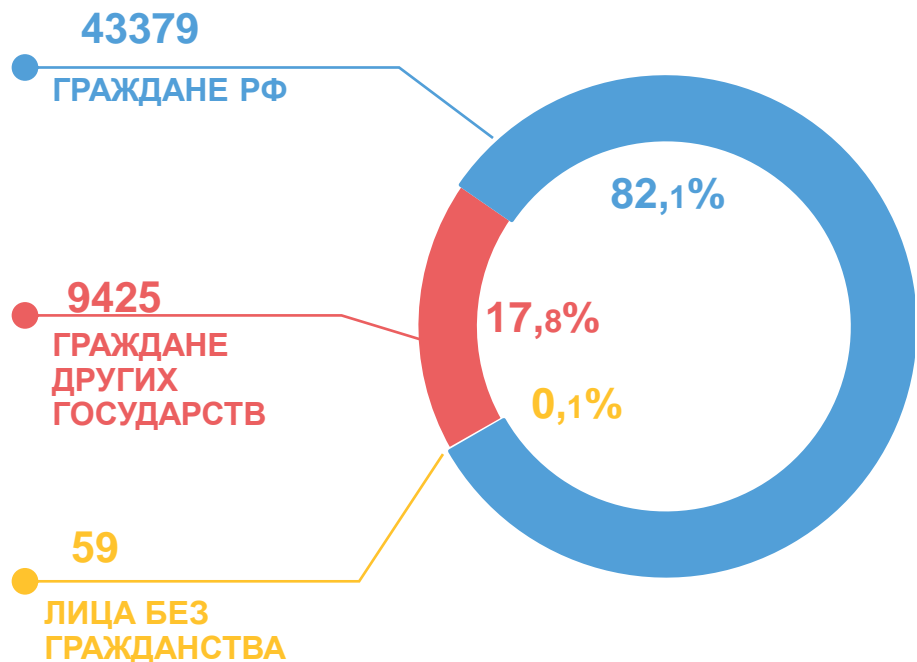
ХАРАКТЕРИСТИКА МИГРАНТОВ САРАТОВСКОЙ ОБЛАСТИ

ЧЕЛОВЕК

Выбывшие

за январь-ноябрь 2022 года

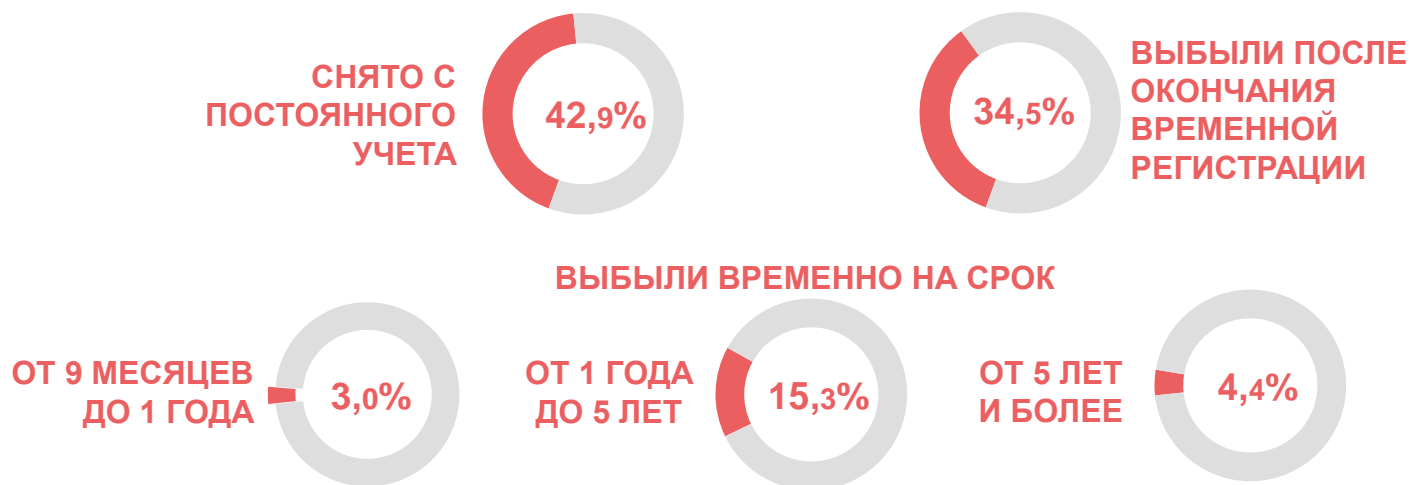
ПО ГРАЖДАНСТВУ



ПО ТИПУ МЕСТНОСТИ



ПО ВИДАМ И СРОКАМ РЕГИСТРАЦИИ

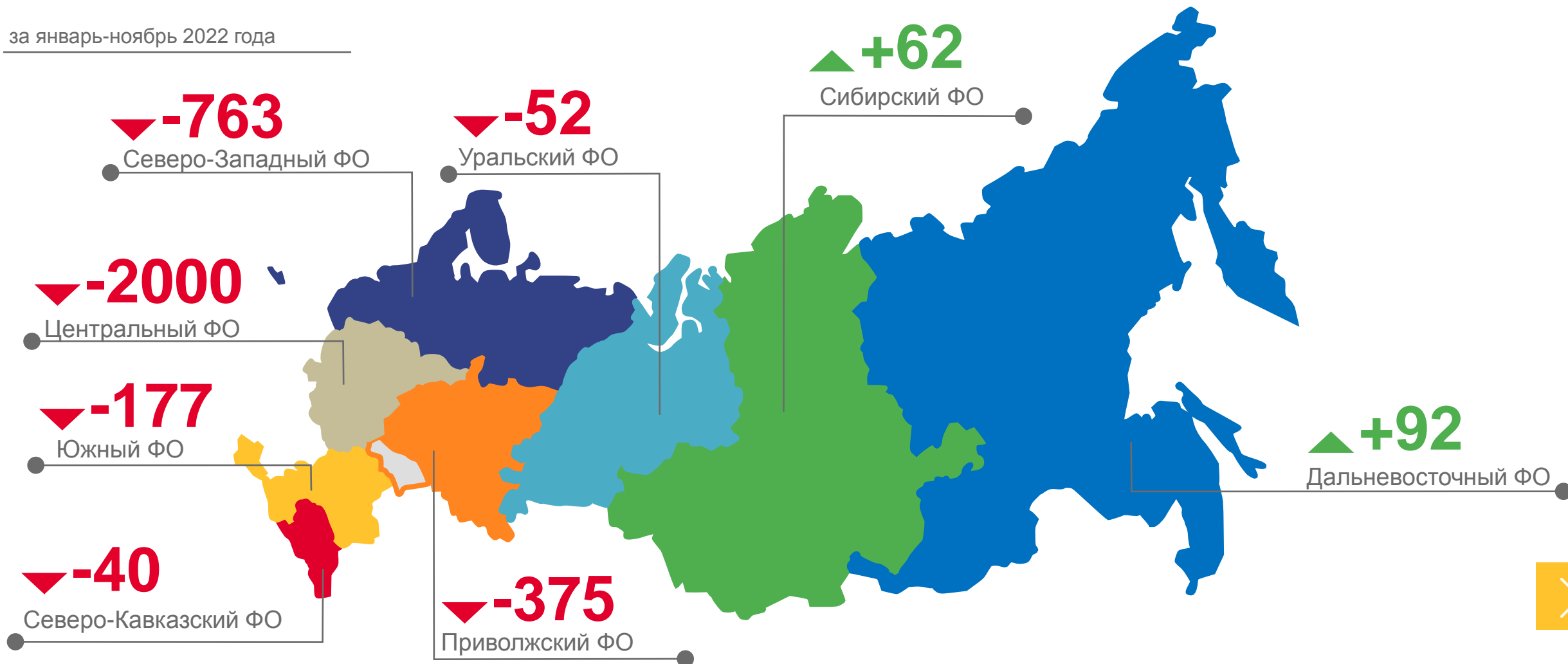




ИТОГИ МИГРАЦИИ НАСЕЛЕНИЯ САРАТОВСКОЙ ОБЛАСТИ С ДРУГИМИ РЕГИОНАМИ РОССИИ

ЧЕЛОВЕК

за январь-ноябрь 2022 года





ИТОГИ МИГРАЦИИ НАСЕЛЕНИЯ САРАТОВСКОЙ ОБЛАСТИ С ДРУГИМИ СТРАНАМИ

ЧЕЛОВЕК



МИГРАЦИОННАЯ УБЫЛЬ НАСЕЛЕНИЯ ПО МЕЖДУНАРОДНОЙ МИГРАЦИИ

за январь-ноябрь 2022 года

- 2 313 человек

