



ТЕРРИТОРИАЛЬНЫЙ ОРГАН
ФЕДЕРАЛЬНОЙ СЛУЖБЫ
ГОСУДАРСТВЕННОЙ СТАТИСТИКИ
ПО САРАТОВСКОЙ ОБЛАСТИ

ОПЕРАТИВНЫЕ ИТОГИ ЕСТЕСТВЕННОГО ДВИЖЕНИЯ НАСЕЛЕНИЯ

за январь – декабрь 2023 года

26.02.2024

Оперативные данные по дате регистрации в органах ЗАГС

СОДЕРЖАНИЕ

Показатели естественного движения населения	3
Показатели рождаемости	6
Показатели смертности	9
Показатели брачности и разводимости	14

1

Показатели естественного движения населения

ЕСТЕСТВЕННОЕ ДВИЖЕНИЕ НАСЕЛЕНИЯ САРАТОВСКОЙ ОБЛАСТИ

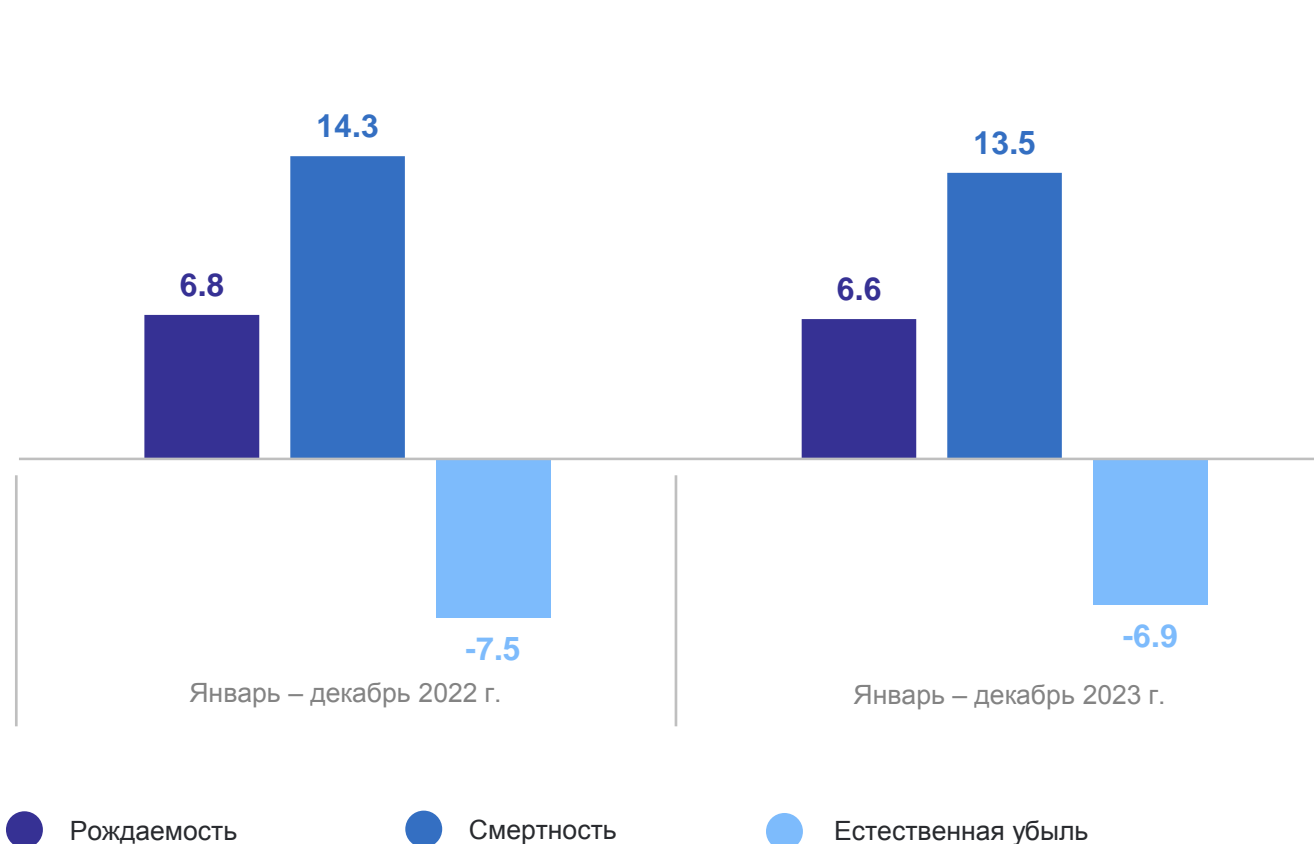
Естественный прирост
(-убыль) населения
январь – декабрь 2023 г.

-16 592 человека

-6.9 на 1 000 человек
населения

92.0%↓ к аналогичному
периоду 2022 г.

Коэффициенты естественного движения, на 1000 человек населения



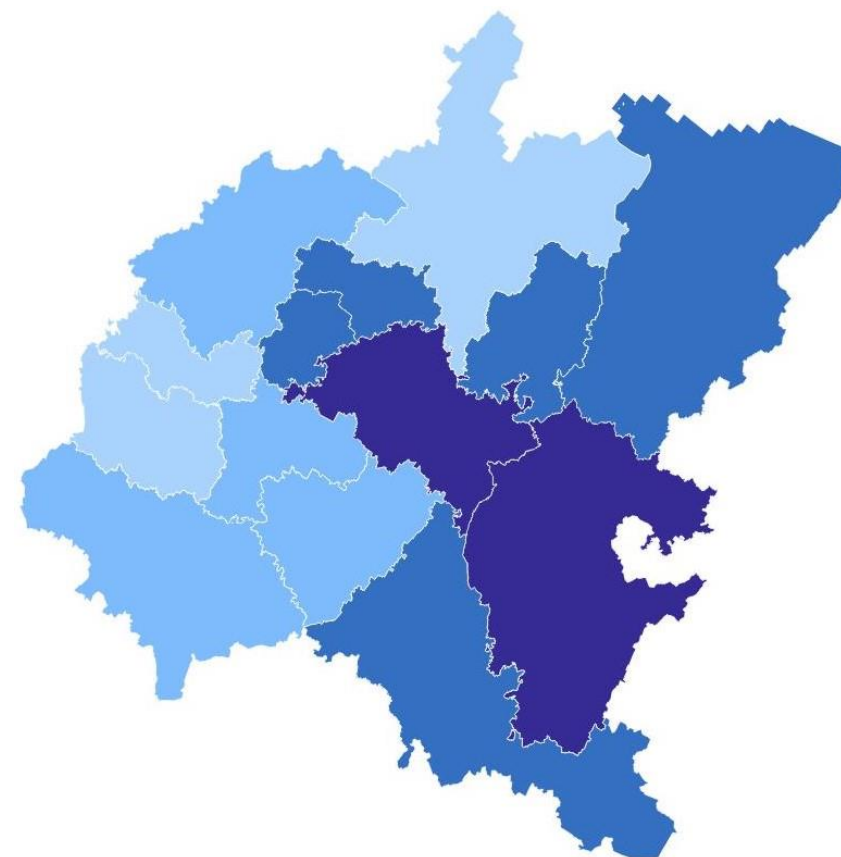
КОЭФИЦИЕНТ ЕСТЕСТВЕННОГО ПРИРОСТА (- УБЫЛИ) НАСЕЛЕНИЯ В ПРИВОЛЖСКОМ ФЕДЕРАЛЬНОМ ОКРУГЕ

САРАТОВСТАТ

январь – декабрь 2023 г., на 1000 человек населения

Рейтинг регионов ПФО по уровню естественной убыли

Республика Татарстан	-1.6
Республика Башкортостан	-3.0
Удмуртская Республика	-3.8
Пермский край	-4.3
Республика Марий Эл	-4.4
Чувашская Республика	-4.4
ПФО	-4.9
Оренбургская область	-5.0
Самарская область	-5.8
Ульяновская область	-6.4
Саратовская область	-6.9
Нижегородская область	-7.0
Республика Мордовия	-7.3
Кировская область	-7.5
Пензенская область	-8.2



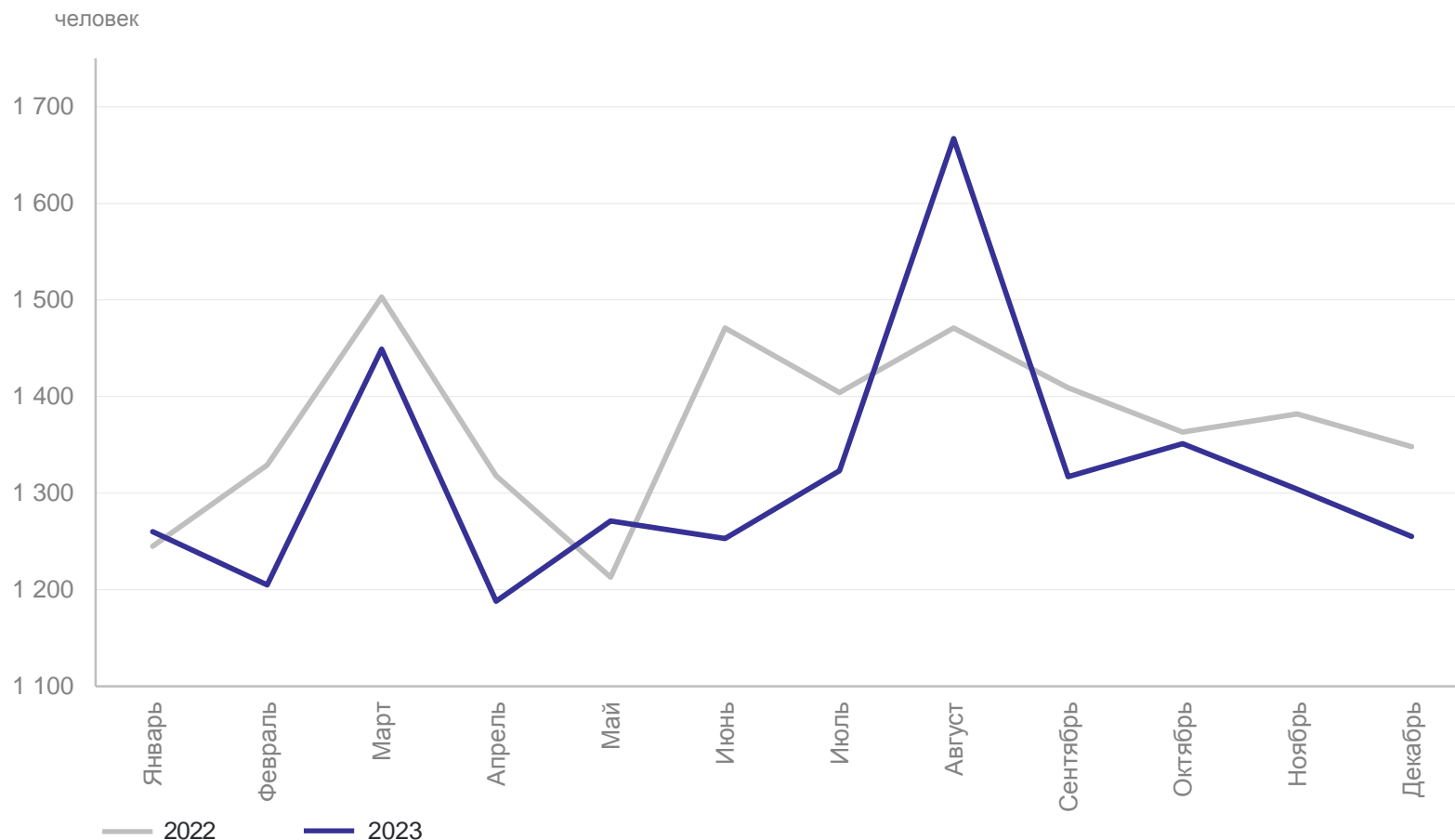
2

Показатели рождаемости

ЧИСЛО РОДИВШИХСЯ ПО САРАТОВСКОЙ ОБЛАСТИ

человек

САРАТОВСТАТ



Зарегистрировано
родившихся живыми
январь – декабрь 2023 г.

15 843 человека

6.6 на 1 000 человек
населения

97.1% ↓ к аналогичному
периоду 2022 г.

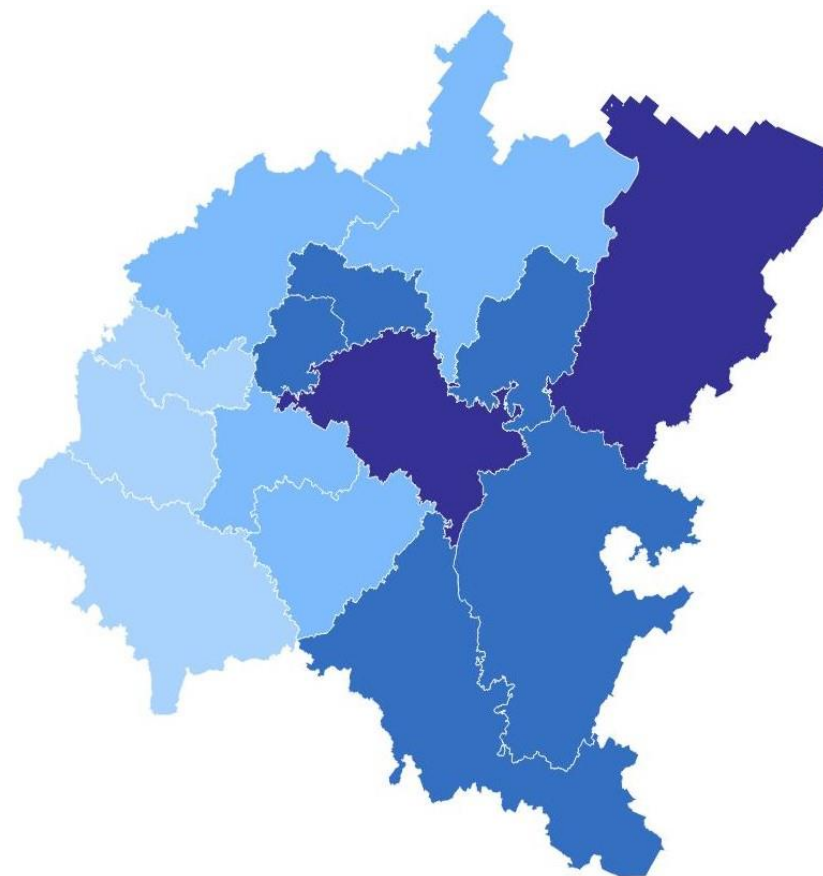
КОЭФИЦИЕНТ РОЖДАЕМОСТИ В ПРИВОЛЖСКОМ ФЕДЕРАЛЬНОМ ОКРУГЕ

январь – декабрь 2023 г., на 1000 человек населения

САРАТОВСТАТ

Рейтинг регионов ПФО по уровню рождаемости

Республика Татарстан	9.1
Пермский край	9.0
Оренбургская область	8.7
Республика Башкортостан	8.7
Удмуртская Республика	8.5
ПФО	8.1
Чувашская Республика	8.1
Республика Марий Эл	8.0
Самарская область	7.7
Ульяновская область	7.6
Кировская область	7.5
Нижегородская область	7.5
Пензенская область	6.6
Саратовская область	6.6
Республика Мордовия	5.9



● 5.0-6.9 ● 7.0-7.9 ● 8.0-8.9 ● 9.0-10.0

3

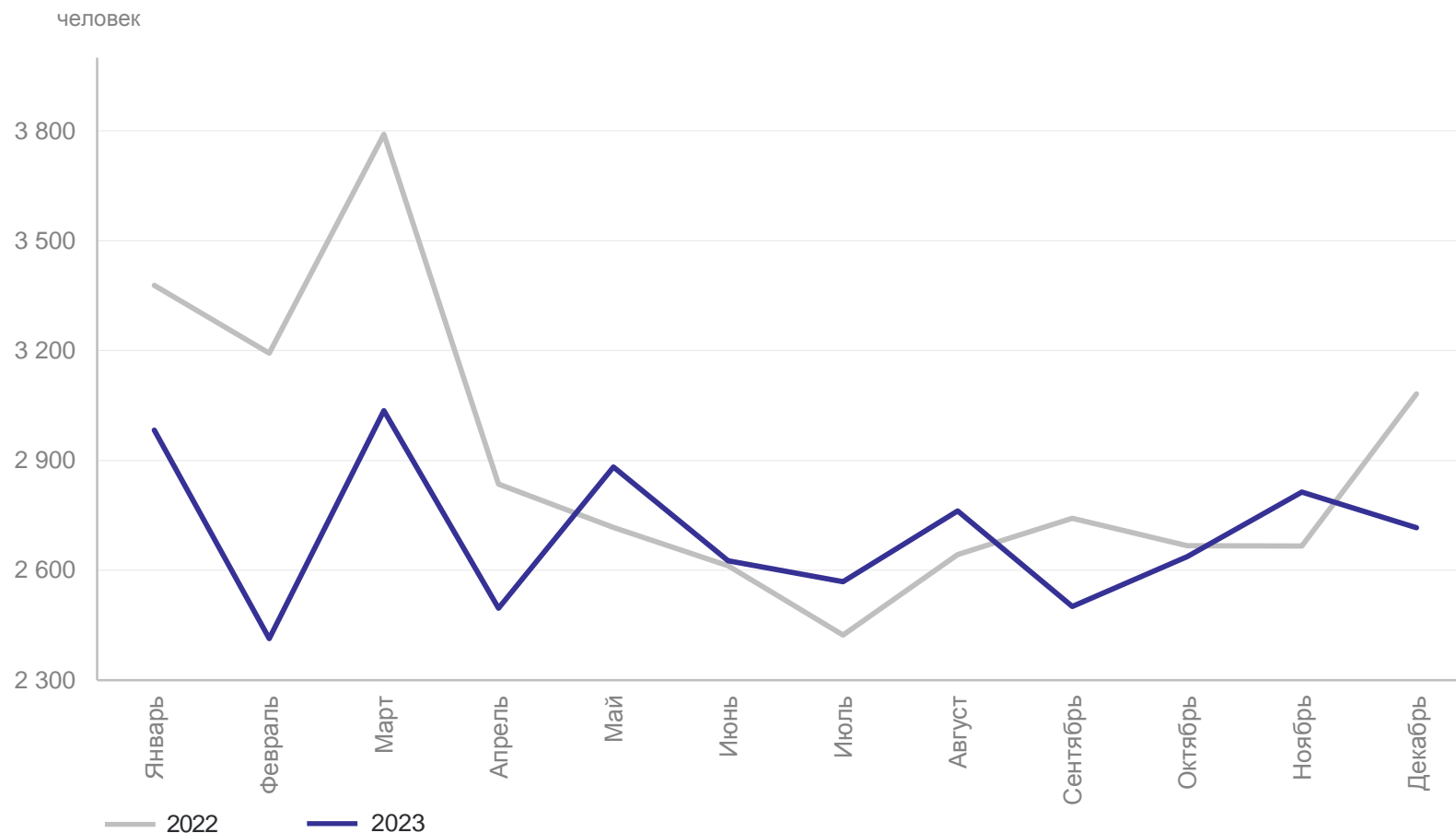
Показатели смертности



ЧИСЛО УМЕРШИХ ПО САРАТОВСКОЙ ОБЛАСТИ

человек

САРАТОВСТАТ



Зарегистрировано
умерших
январь – декабрь 2023 г.

32 435 человек

13.5 на 1 000 человек
населения

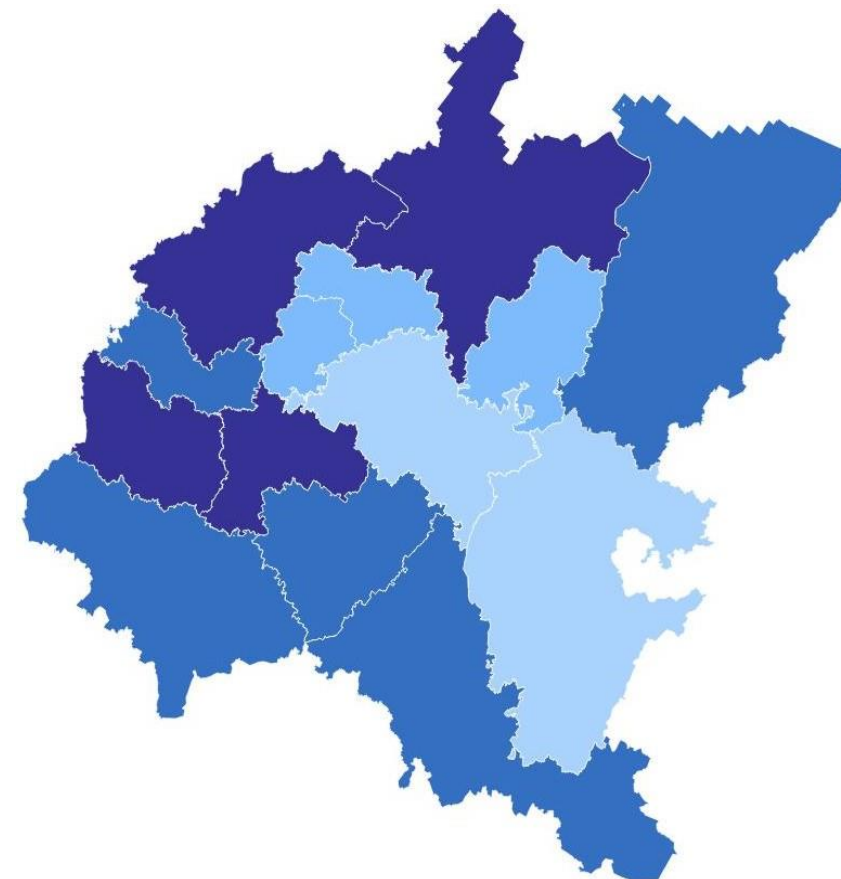
94.4% ↓ к аналогичному
периоду 2022 г.

КОЭФФИЦИЕНТ СМЕРТНОСТИ В ПРИВОЛЖСКОМ ФЕДЕРАЛЬНОМ ОКРУГЕ

январь – декабрь 2023 г., на 1000 человек населения

Рейтинг регионов ПФО по уровню смертности

Республика Татарстан	10.7
Республика Башкортостан	11.7
Удмуртская Республика	12.3
Республика Марий Эл	12.4
Чувашская Республика	12.5
ПФО	13.0
Республика Мордовия	13.2
Пермский край	13.3
Самарская область	13.5
Саратовская область	13.5
Оренбургская область	13.7
Ульяновская область	14.0
Нижегородская область	14.5
Пензенская область	14.8
Кировская область	15.0

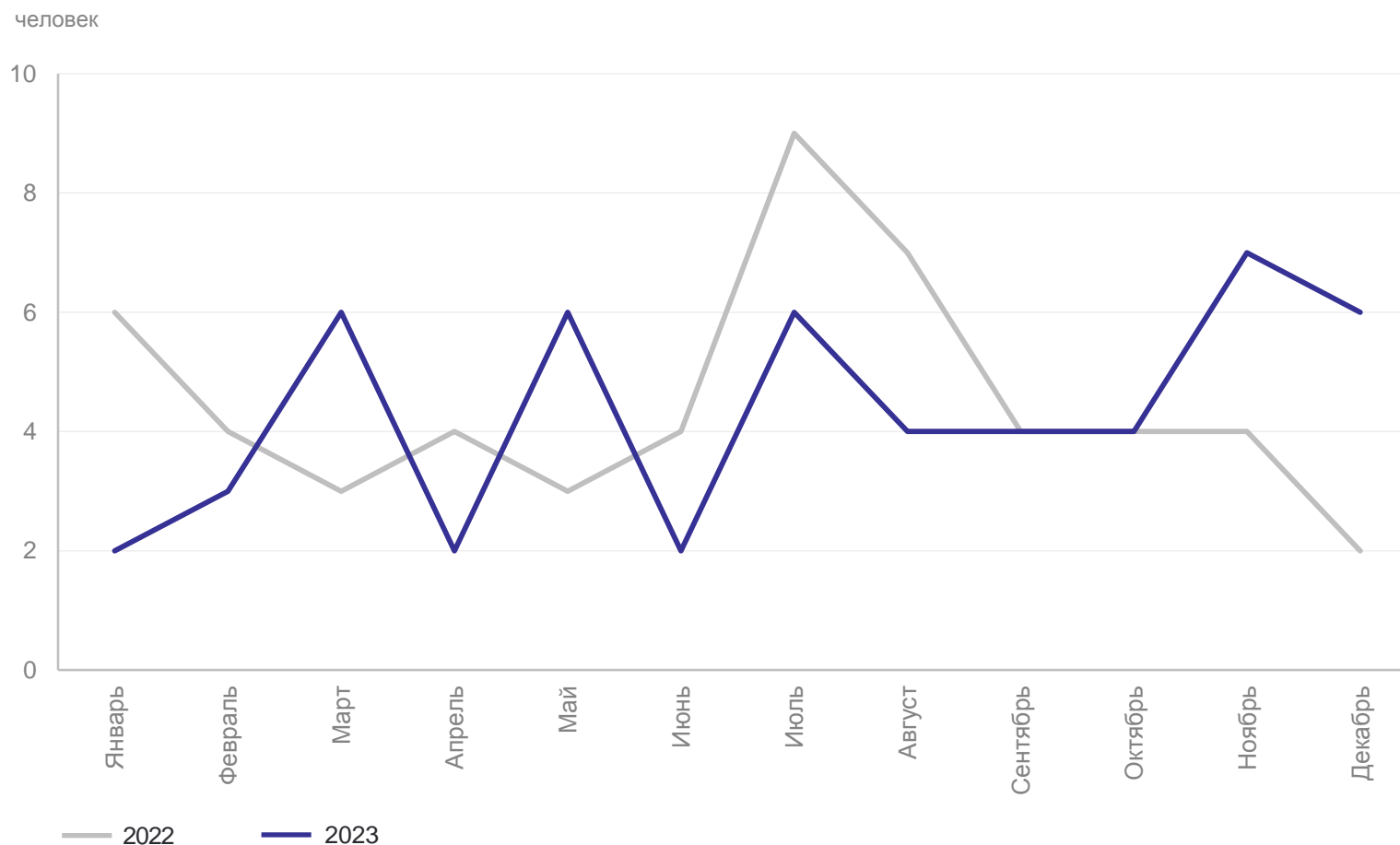


10.0-11.9 12.0-12.9 13.0-13.9 14.0-15.0

МЛАДЕНЧЕСКАЯ СМЕРТНОСТЬ ПО САРАТОВСКОЙ ОБЛАСТИ

человек

САРАТОВСТАТ



Число умерших
в возрасте до 1 года
январь – декабрь 2023 г.

52 человека

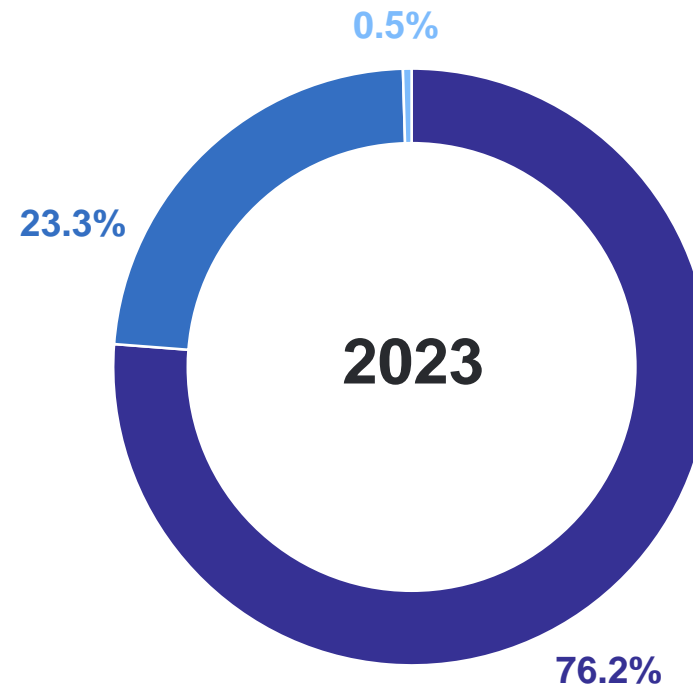
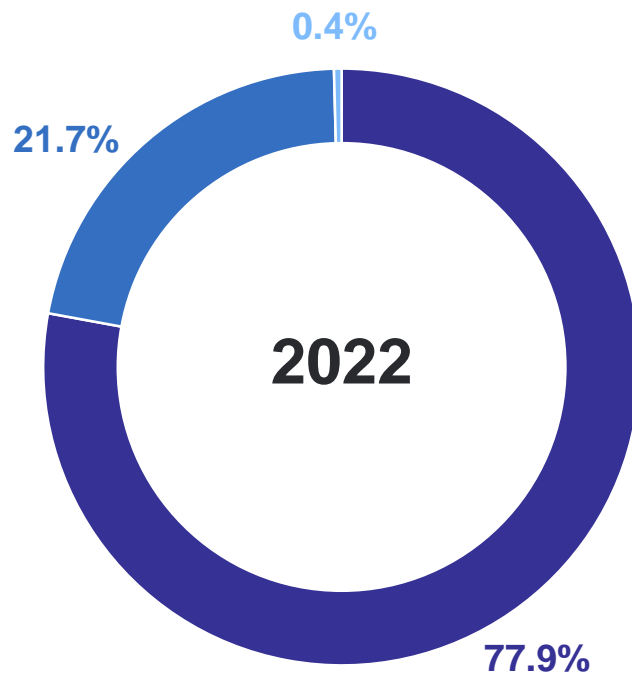
3.3 на 1 000 человек
родившимися живыми

103.1% ↑ к аналогичному
периоду 2022 г.

СТРУКТУРА УМЕРШИХ В САРАТОВСКОЙ ОБЛАСТИ ПО ПОЛУ И ОСНОВНЫМ ВОЗРАСТНЫМ ГРУППАМ

январь – декабрь, в % к итогу

САРАТОВСТАТ



- Старше трудоспособного возраста (мужчины в возрасте 62 года и старше, женщины в возрасте 57 лет и старше)
- В трудоспособном возрасте (мужчины в возрасте 16-61 лет, женщины в возрасте 16-56 лет)
- Младше трудоспособного возраста (мужчины и женщины в возрасте 0-15 лет)

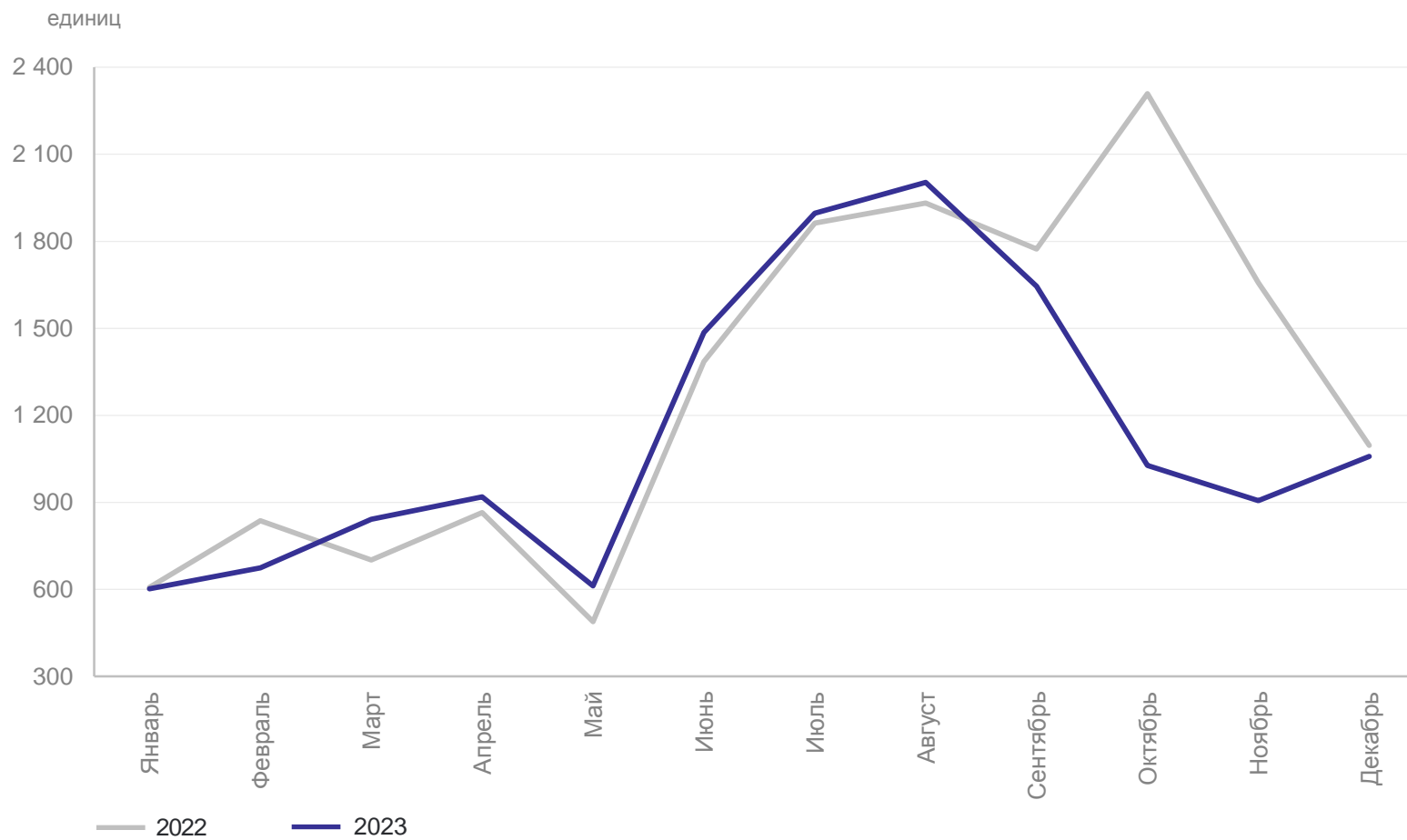
4

Показатели брачности и разводимости

ЧИСЛО БРАКОВ ПО САРАТОВСКОЙ ОБЛАСТИ

единиц

САРАТОВСТАТ



Зарегистрировано
браков
январь – декабрь 2023 г.

13 671

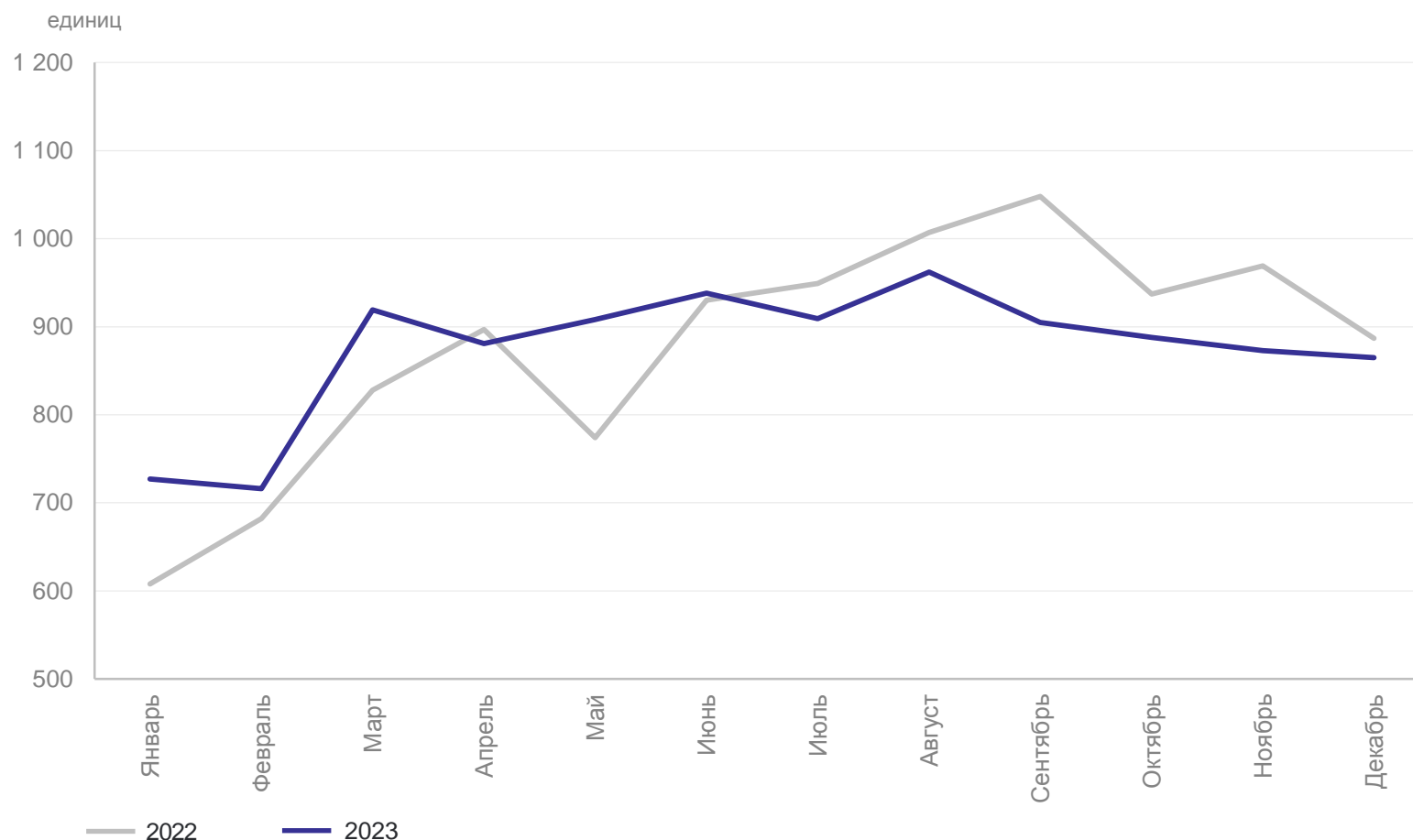
5.7 на 1 000 человек
населения

89.1% ↓ к аналогичному
периоду 2022 г.

ЧИСЛО РАЗВОДОВ ПО САРАТОВСКОЙ ОБЛАСТИ

единиц

САРАТОВСТАТ



**Зарегистрировано
разводов**
январь – декабрь 2023 г.

10 491

4.4 на 1 000 человек
населения

97.8%↓ к аналогичному
периоду 2022 г.