



ТЕРРИТОРИАЛЬНЫЙ ОРГАН  
ФЕДЕРАЛЬНОЙ СЛУЖБЫ  
ГОСУДАРСТВЕННОЙ СТАТИСТИКИ  
ПО САРАТОВСКОЙ ОБЛАСТИ

# ОПЕРАТИВНЫЕ ДАННЫЕ ПО ИНДЕКСУ ПОТРЕБИТЕЛЬСКИХ ЦЕН

март 2024 года

24.04.2024

# СОДЕРЖАНИЕ

Индексы потребительских цен	3
Индексы цен на отдельные группы и виды продовольственных товаров	8
Индексы цен на отдельные группы непродовольственных товаров	12
Индексы цен и тарифов на услуги	16

1

## Индексы потребительских цен

# ИНДЕКСЫ ПОТРЕБИТЕЛЬСКИХ ЦЕН

март 2024 г. к февралю 2024 г., в %

САРАТОВСТАТ

## ИПЦ

## 100,20

Продовольственные  
товары

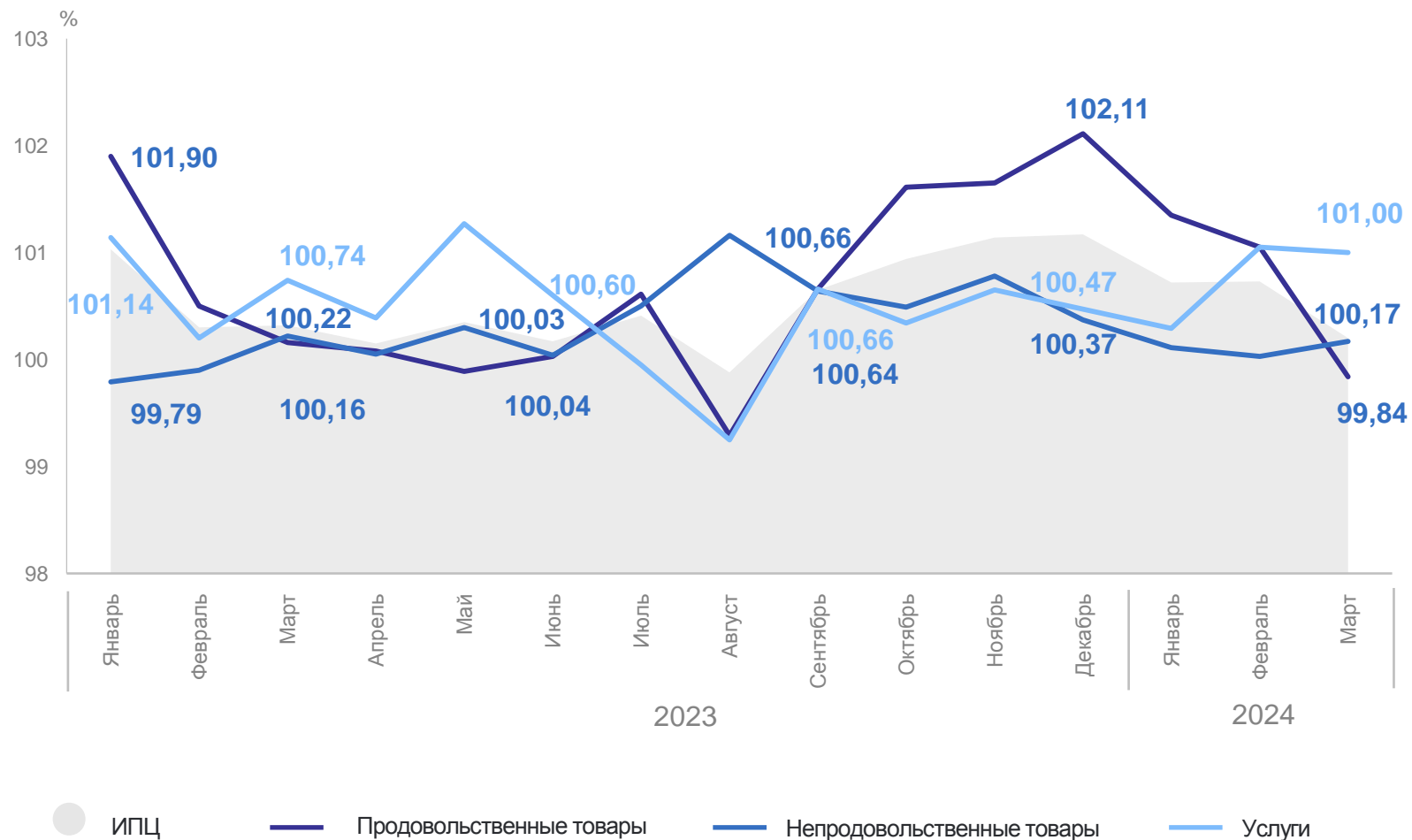
99,84

Непродовольственные  
товары

100,17

Услуги

101,00



# ИНДЕКСЫ ПОТРЕБИТЕЛЬСКИХ ЦЕН

март 2024 г. к декабрю 2023 г., в %

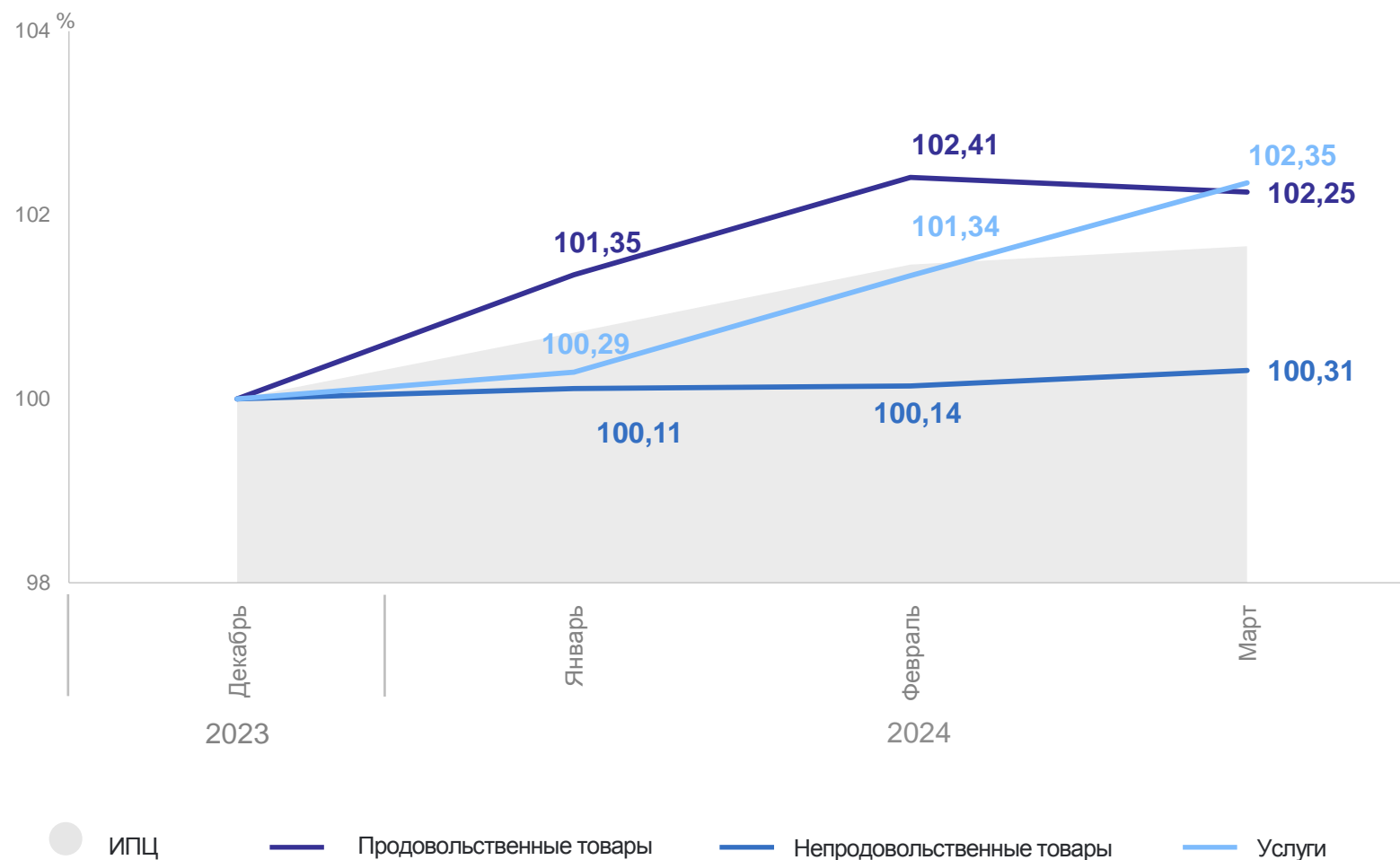
САРАТОВСТАТ

**ИПЦ** **101,66**

Продовольственные  
товары 102,25

Непродовольственные  
товары 100,31

Услуги 102,35



# ИНДЕКСЫ ПОТРЕБИТЕЛЬСКИХ ЦЕН В ПФО

март 2024 г. к декабрю 2023 г., в %

САРАТОВСТАТ

## ИПЦ

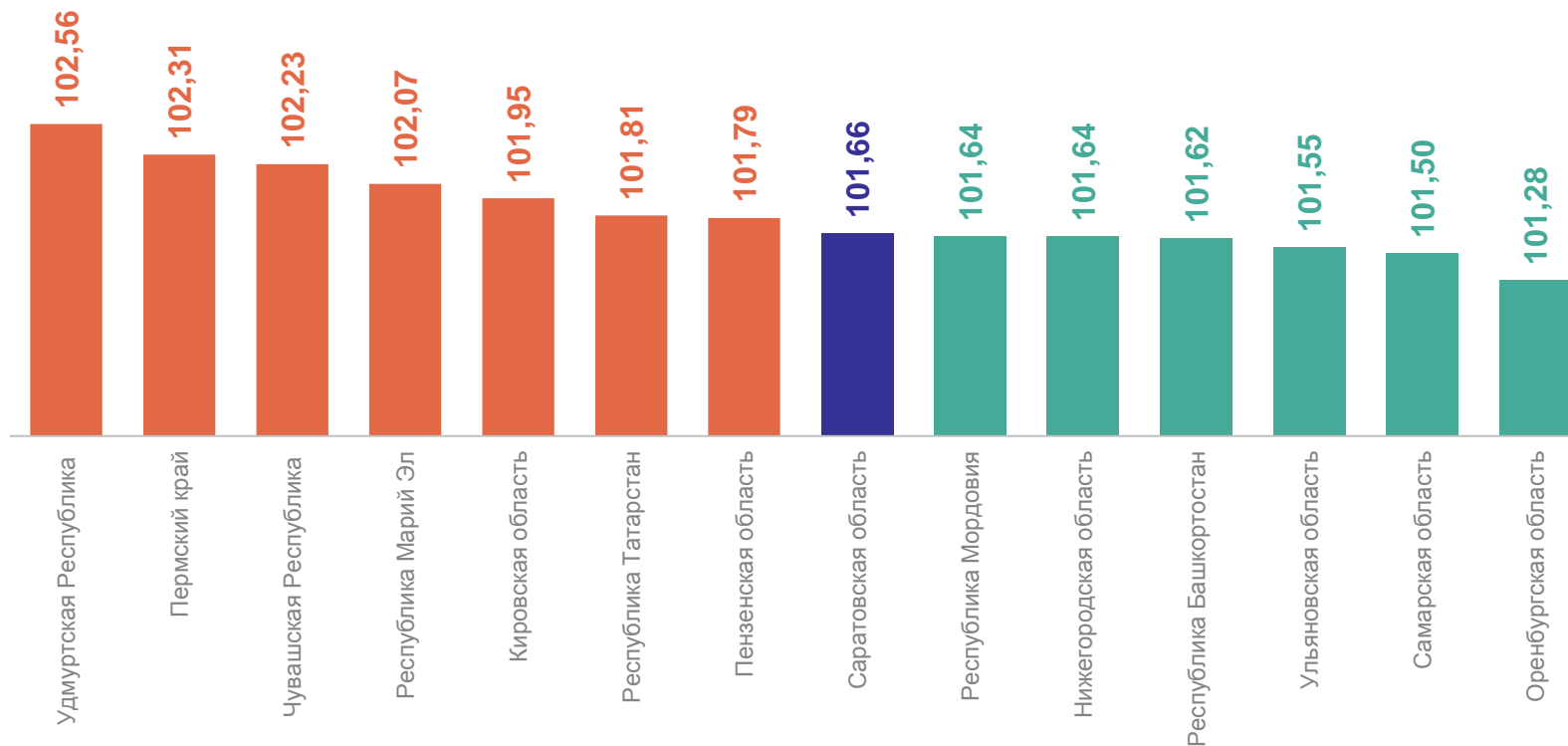
# 101,78

Приволжский  
федеральный округ

Удмуртская Республика 102,56

Саратовская область 101,66

Оренбургская область 101,28



# ИНДЕКСЫ ПОТРЕБИТЕЛЬСКИХ ЦЕН В ПФО

март 2024 г. к декабрю 2023 г., в %

САРАТОВСТАТ

## Продовольственные товары



## Непродовольственные товары



## Услуги



# 2

## Индексы цен на отдельные группы и виды продовольственных товаров



# ИНДЕКСЫ ЦЕН НА ОТДЕЛЬНЫЕ ГРУППЫ И ВИДЫ ПРОДОВОЛЬСТВЕННЫХ ТОВАРОВ

март 2024 г. февралю 2024 г., в %

САРАТОВСТАТ

Продовольственные товары

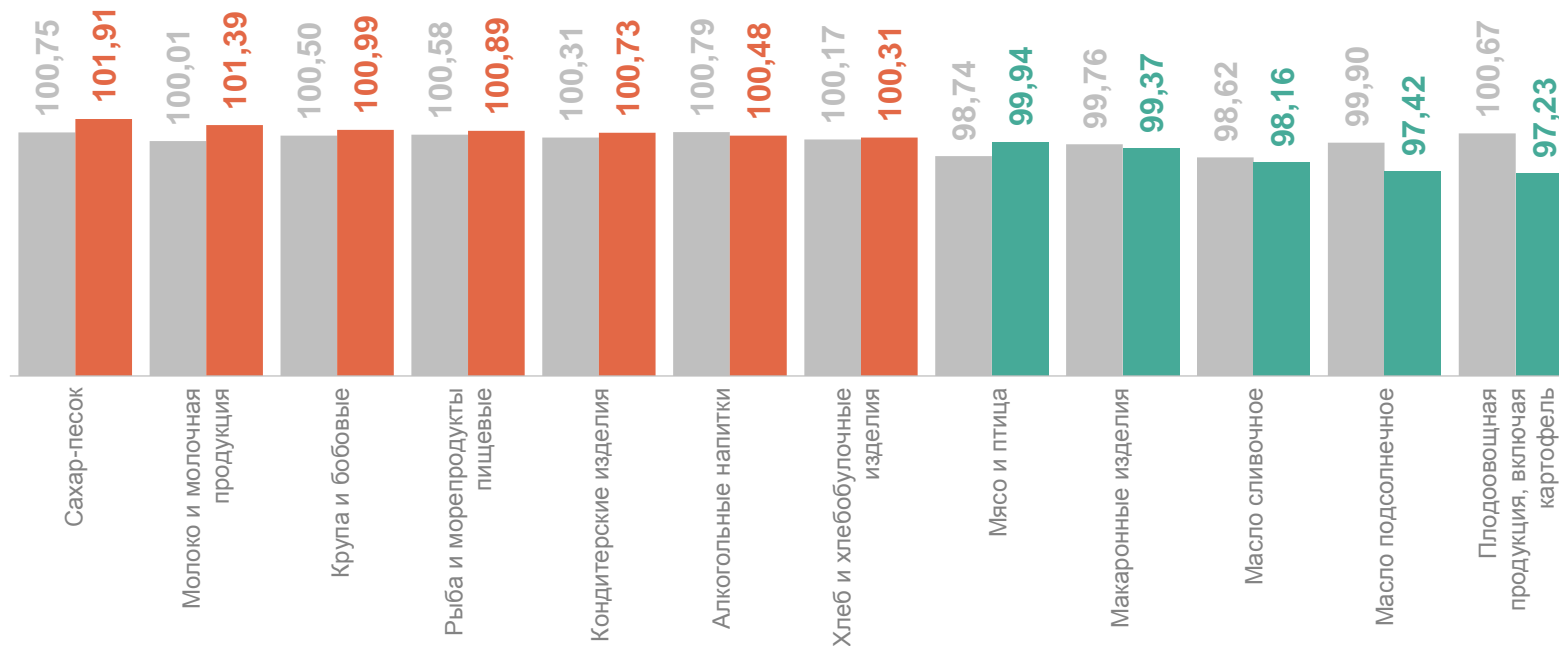
**99,84**

Сахар - песок 101,91

Молоко и молочная продукция 101,39

Масло подсолнечное 97,42

Фруктоовощная продукция, включая картофель 97,23



● Март 2023 г. к февралю 2023 г. ● Март 2024 г. к февралю 2024 г.

# ИНДЕКСЫ ЦЕН НА ПЛОДОВООЩНУЮ ПРОДУКЦИЮ

март 2024 г. к февралю 2024 г., в %

САРАТОВСТАТ

Фруовоощная продукция,  
включая картофель

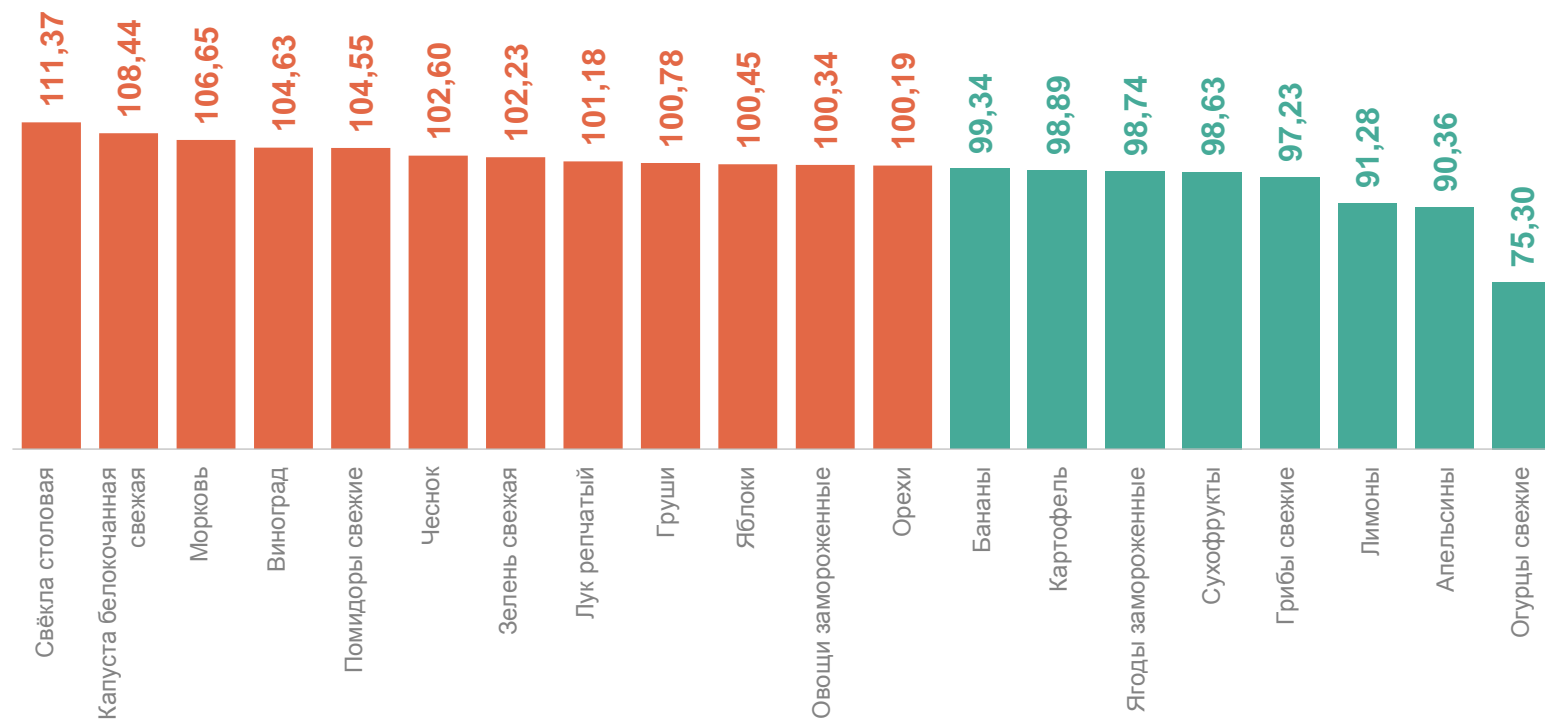
**97,23**

Свекла столовая 111,37

Капуста белокочанная  
свежая 108,44

Апельсины 90,36

Огурцы свежие 75,30



# ИНДЕКСЫ ЦЕН НА ОТДЕЛЬНЫЕ ГРУППЫ И ВИДЫ ПРОДОВОЛЬСТВЕННЫХ ТОВАРОВ

март 2024 г. к декабрю 2023 г., в %

САРАТОВСТАТ

Продовольственные товары

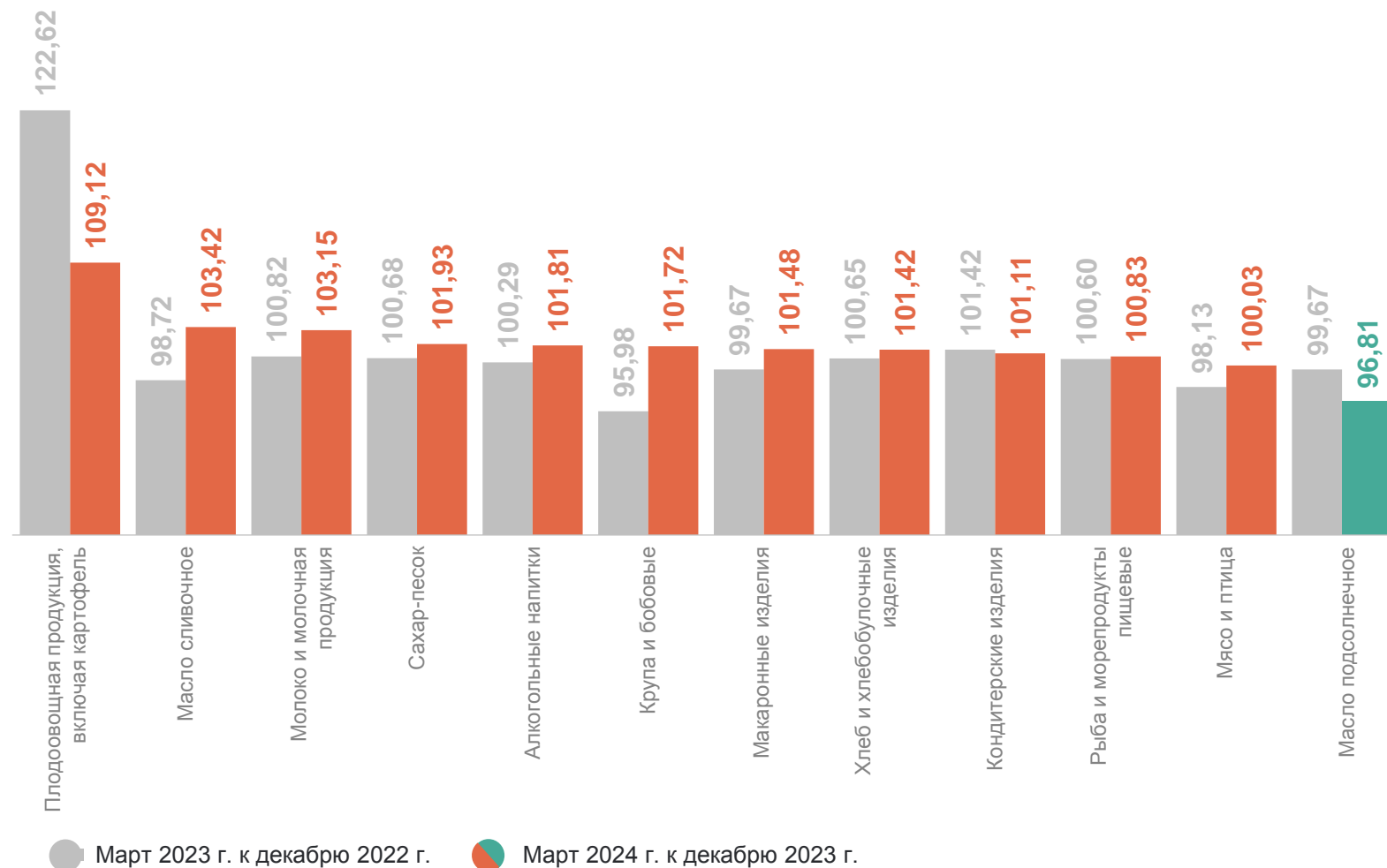
**102,25**

Флодоовощная продукция, включая картофель **109,12**

Масло сливочное **103,42**

Мясо и птица **100,03**

Масло подсолнечное **96,84**



# 3

## Индексы цен на отдельные группы и виды непродовольственных товаров

# ИНДЕКСЫ ЦЕН НА ОТДЕЛЬНЫЕ ГРУППЫ И ВИДЫ НЕПРОДОВОЛЬСТВЕННЫХ ТОВАРОВ

март 2024 г. к февралю 2024 г., в %

САРАТОВСТАТ

Непродовольственные товары

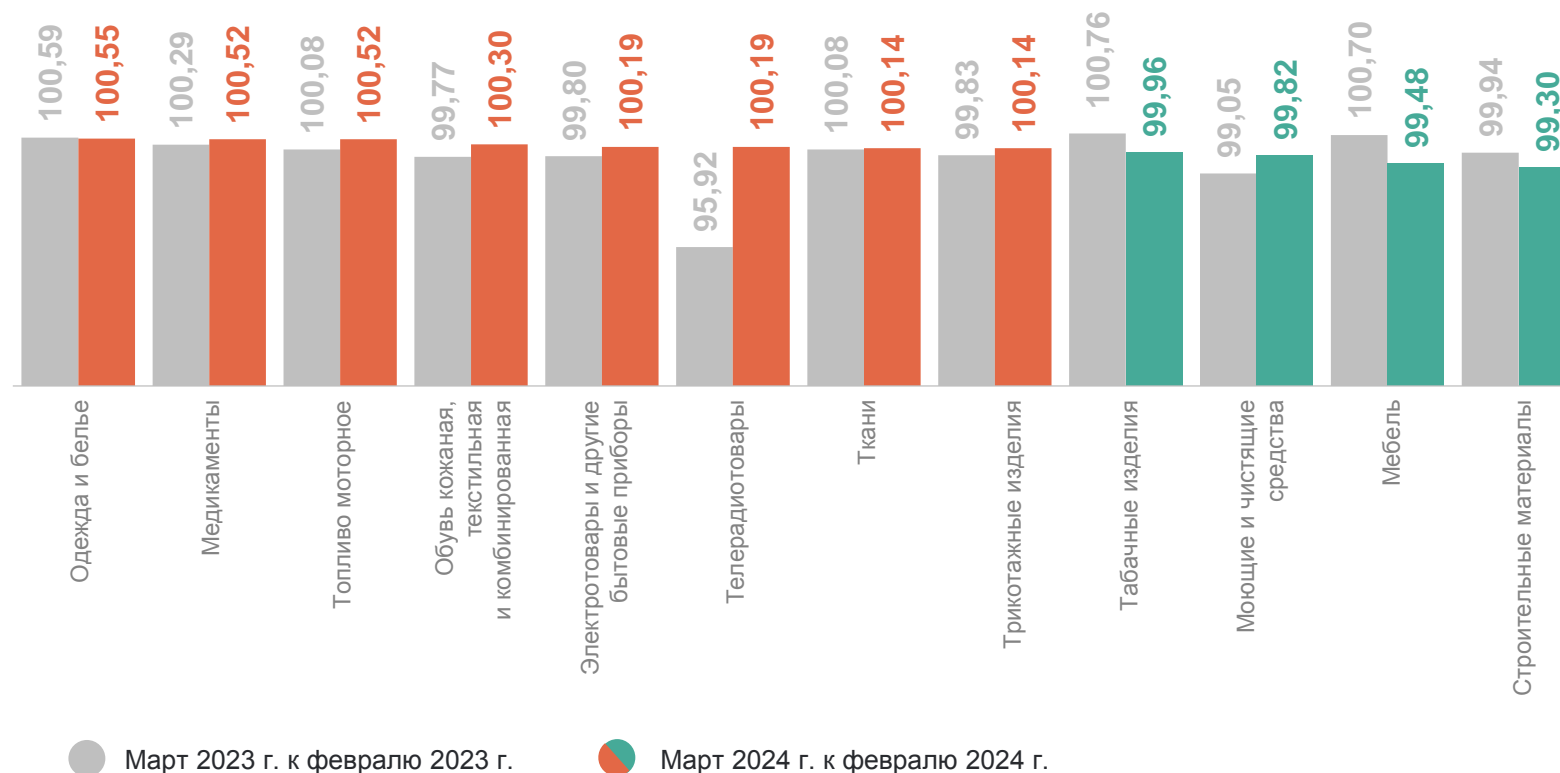
**100,17**

Одежда и белье 100,55

Медикаменты 100,52

Мебель 99,48

Строительные материалы 99,30



# ИНДЕКСЫ ЦЕН НА ОТДЕЛЬНЫЕ ГРУППЫ И ВИДЫ НЕПРОДОВОЛЬСТВЕННЫХ ТОВАРОВ

март 2024 г. к декабрю 2023 г., в %

САРАТОВСТАТ

Непродовольственные товары

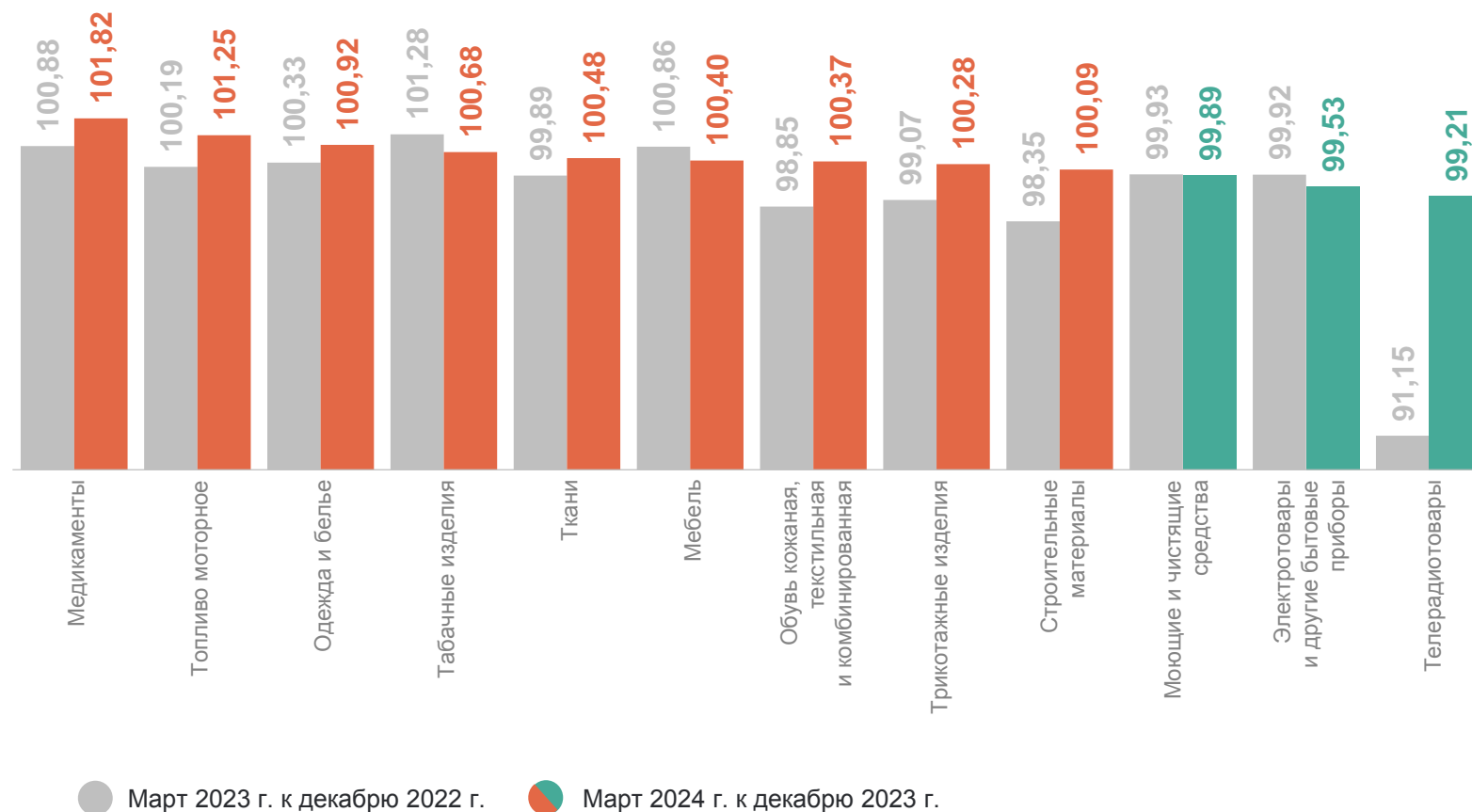
**100,31**

Медикаменты 101,82

Топливо моторное 101,25

Электротовары и другие бытовые приборы 99,53

Телерадиотовары 99,21



# ИНДЕКСЫ ЦЕН НА ТОПЛИВО МОТОРНОЕ

март 2024 г. к февралю 2024 г., в %

САРАТОВСТАТ

Топливо моторное

**100,52**

Бензин  
автомобильный

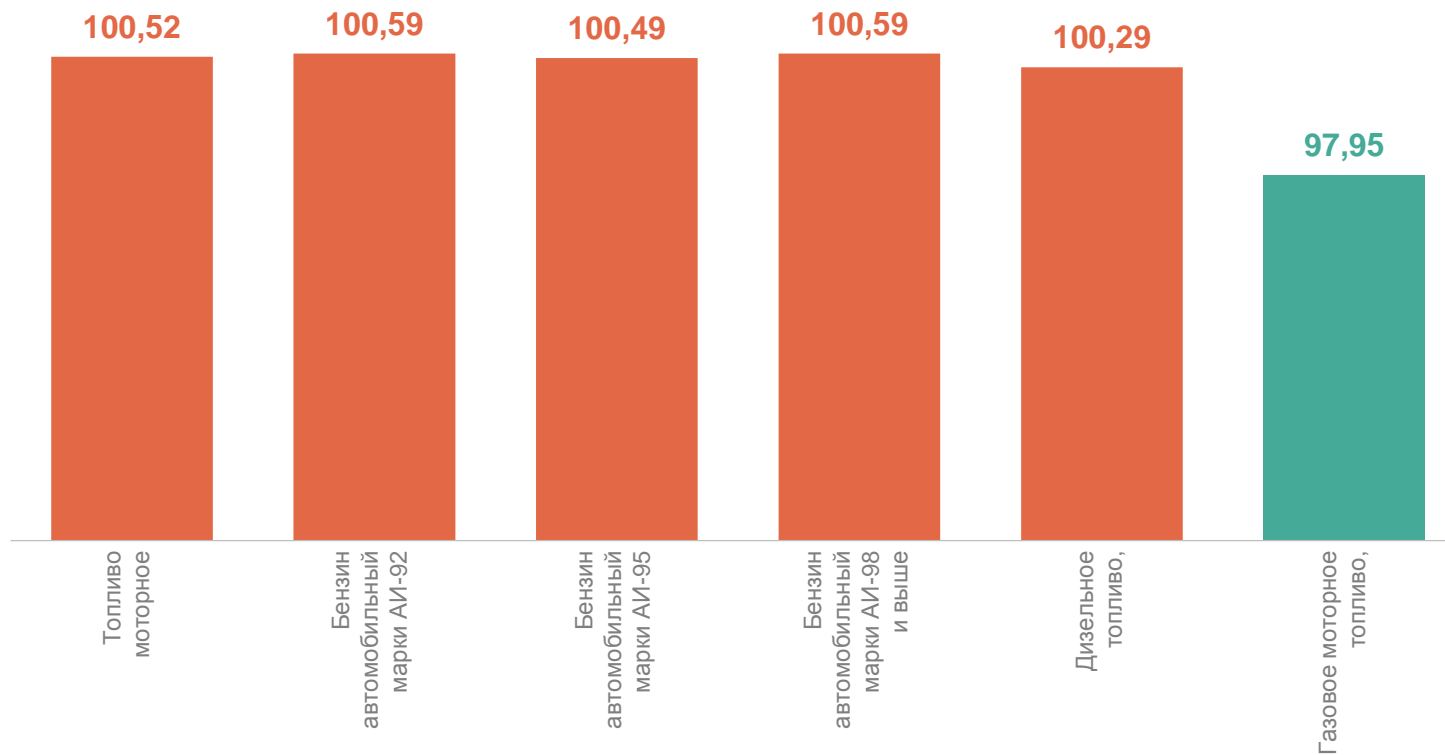
100,56

Дизельное топливо

100,29

Газовое моторное  
топливо

97,95



# 4

## Индексы цен и тарифов на услуги



# ИНДЕКСЫ ЦЕН И ТАРИФОВ НА УСЛУГИ

март 2024 г. февралю 2024 г., в %

САРАТОВСТАТ

Услуги

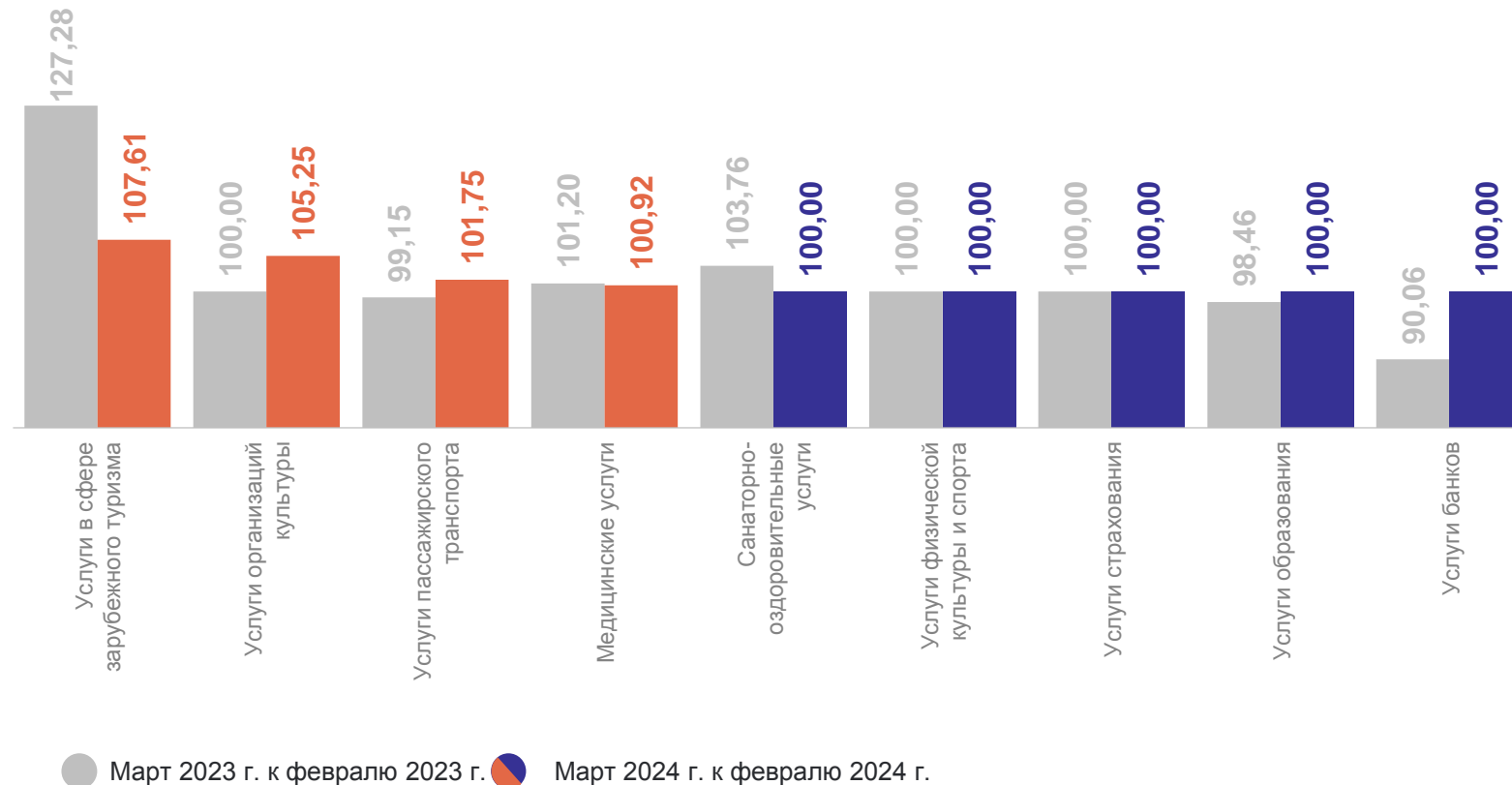
**101,00**

Услуги в сфере  
зарубежного туризма

**107,61**

Услуги организаций  
культуры

**105,25**



# ИНДЕКСЫ ЦЕН И ТАРИФОВ НА УСЛУГИ

март 2024 г. к декабрю 2023 г., в %

САРАТОВСТАТ

Услуги

**102,35**

Услуги в сфере  
зарубежного туризма **122,48**

Услуги страхования **121,75**

Санаторно-  
оздоровительные  
услуги **100,34**

Услуги образования **100,02**

