



ТЕРРИТОРИАЛЬНЫЙ ОРГАН
ФЕДЕРАЛЬНОЙ СЛУЖБЫ
ГОСУДАРСТВЕННОЙ СТАТИСТИКИ
ПО САРАТОВСКОЙ ОБЛАСТИ

ОПЕРАТИВНЫЕ ДАННЫЕ ПО ИНДЕКСУ ПОТРЕБИТЕЛЬСКИХ ЦЕН

апрель 2024 года

27.05.2024

СОДЕРЖАНИЕ

Индексы потребительских цен	3
Индексы цен на отдельные группы и виды продовольственных товаров	8
Индексы цен на отдельные группы непродовольственных товаров	12
Индексы цен и тарифов на услуги	16

1

Индексы потребительских цен

ИНДЕКСЫ ПОТРЕБИТЕЛЬСКИХ ЦЕН

отчетный месяц в % к предыдущему месяцу отчетного года

САРАТОВСТАТ

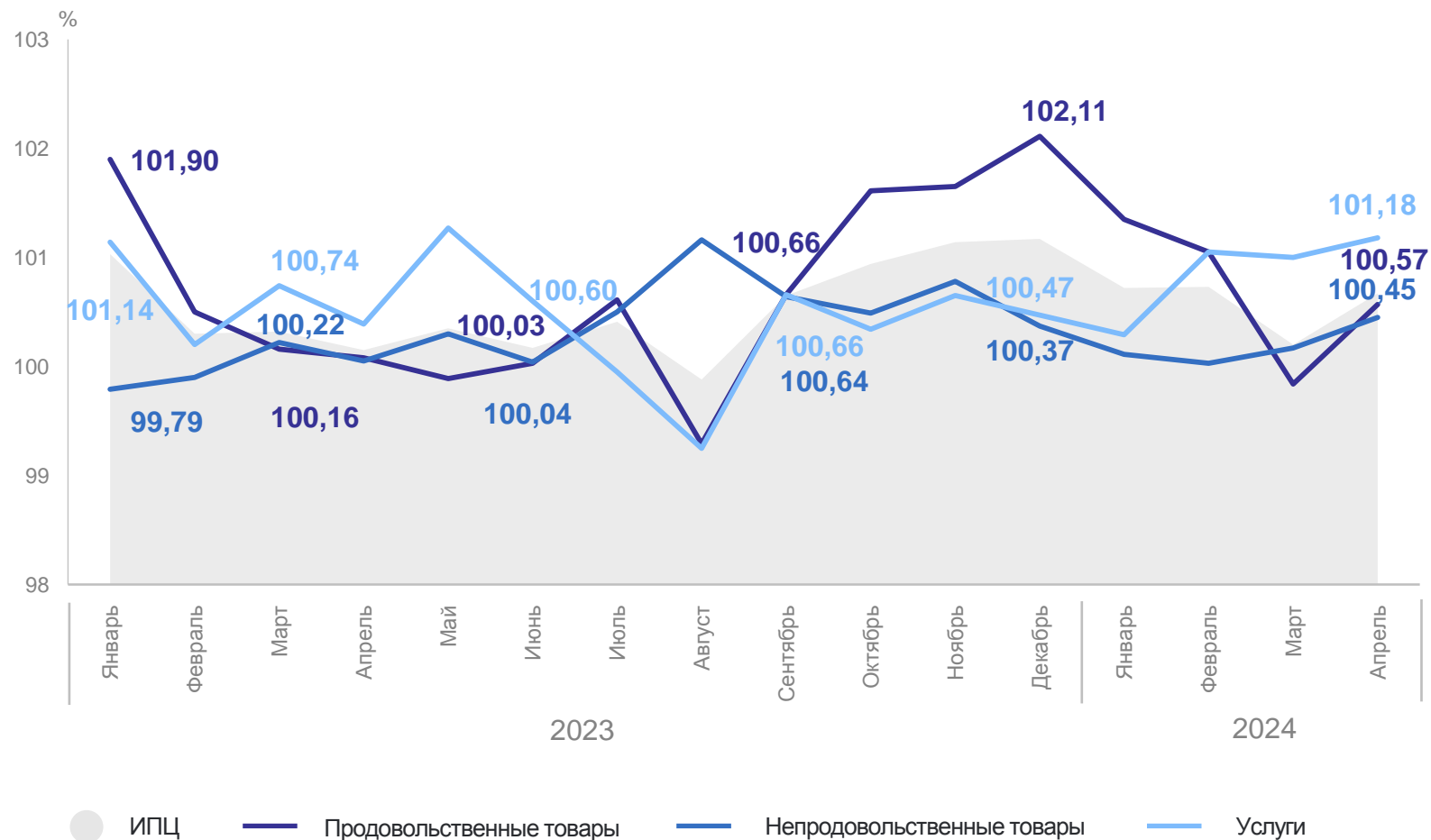
апрель 2024 г. к марту 2024 г., в %

ИПЦ **100,67**

Продовольственные
товары **100,57**

Непродовольственные
товары **100,45**

Услуги **101,18**



ИНДЕКСЫ ПОТРЕБИТЕЛЬСКИХ ЦЕН

отчетный месяц в % к декабрю предыдущего года

САРАТОВСТАТ

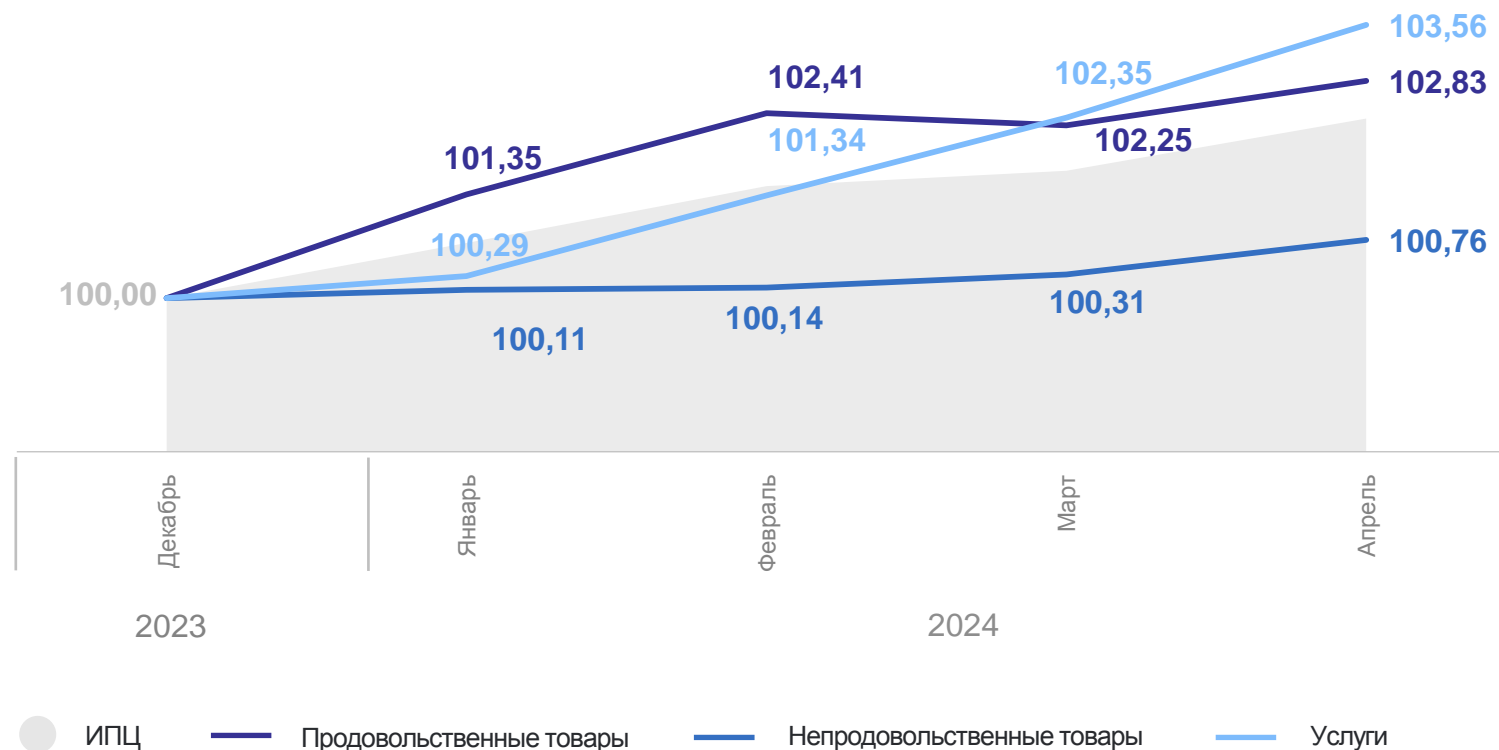
апрель 2024 г. к декабрю 2023 г., в %

ИПЦ **102,34**

Продовольственные
товары 102,83

Непродовольственные
товары 100,76

Услуги 103,56



ИНДЕКСЫ ПОТРЕБИТЕЛЬСКИХ ЦЕН В ПФО

САРАТОВСТАТ

апрель 2024 г. к декабрю 2023 г., в %

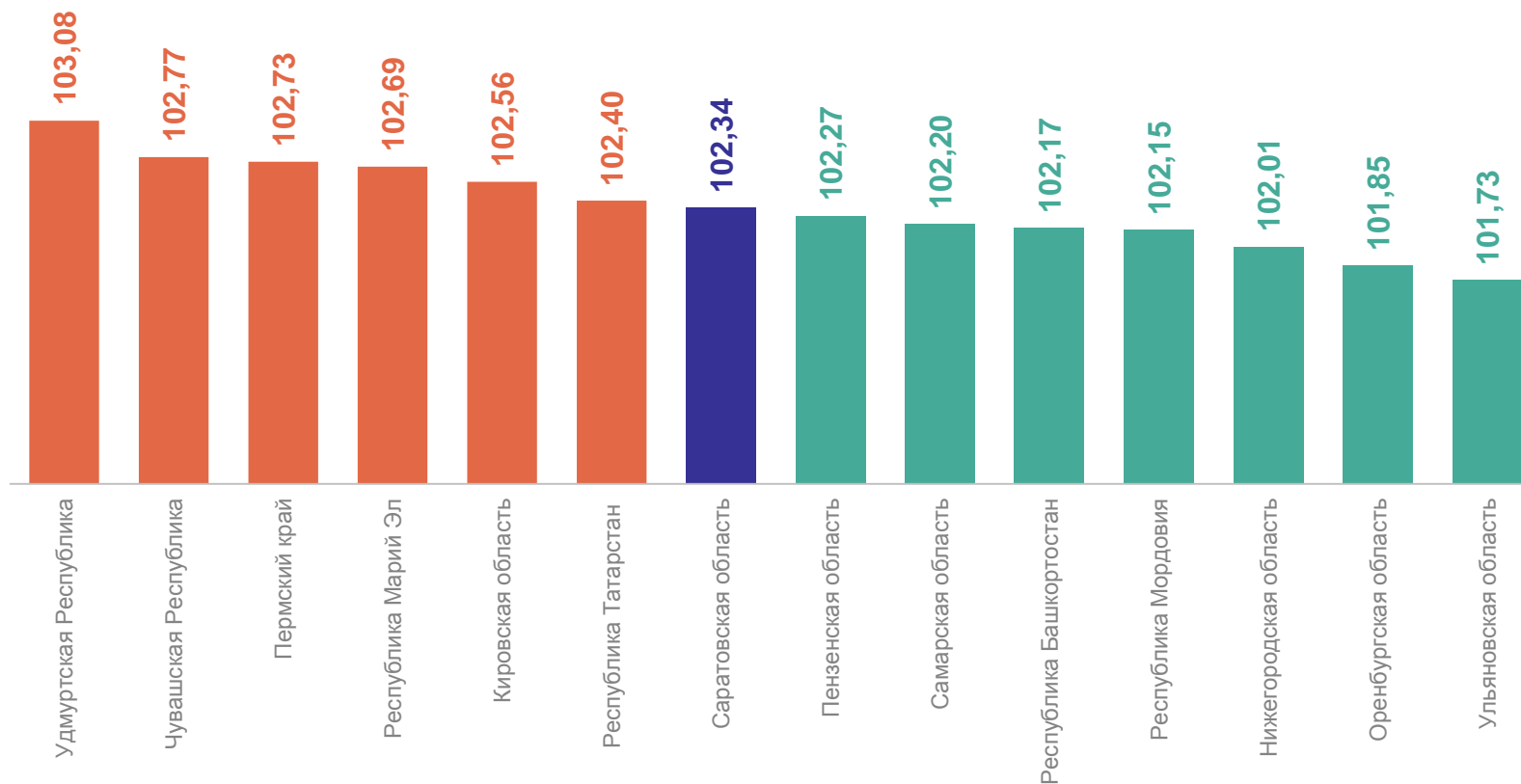
ИПЦ **102,31**

Приволжский
федеральный округ

Удмуртская Республика 103,08

Саратовская область 102,34

Ульяновская область 101,73



ИНДЕКСЫ ПОТРЕБИТЕЛЬСКИХ ЦЕН В ПФО

апрель 2024 г. к декабрю 2023 г., в %

САРАТОВСТАТ

Продовольственные товары



Непродовольственные товары



Услуги



2

Индексы цен на отдельные группы и виды продовольственных товаров

ИНДЕКСЫ ЦЕН НА ОТДЕЛЬНЫЕ ГРУППЫ И ВИДЫ ПРОДОВОЛЬСТВЕННЫХ ТОВАРОВ

отчетный месяц в % к предыдущему месяцу отчетного года

САРАТОВСТАТ

апрель 2024 г. к марту 2024 г., в %

Продовольственные товары

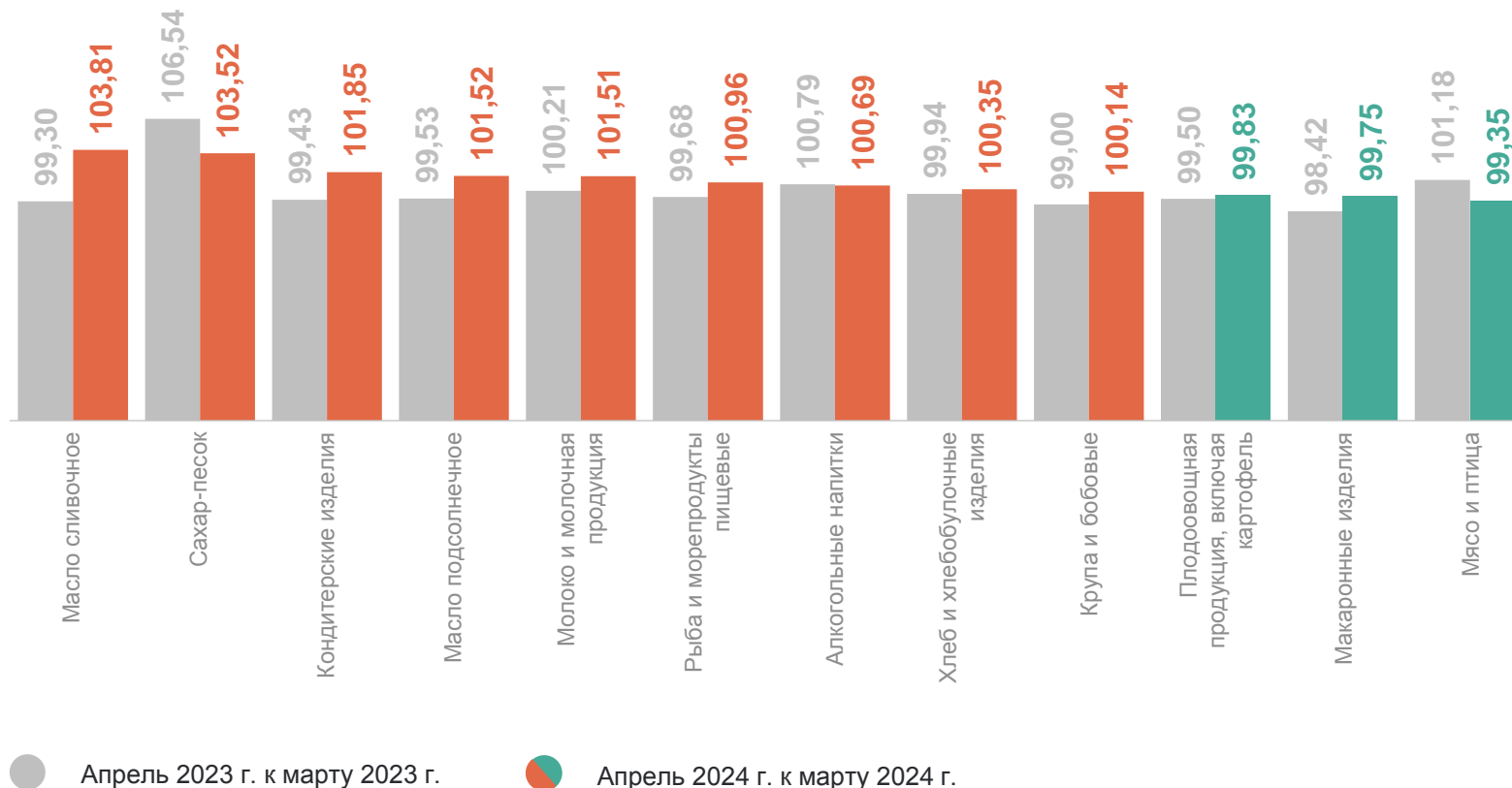
100,57

Масло сливочное 103,81

Сахар-песок 103,52

Макаронные изделия 99,75

Мясо и птица 99,35



ИНДЕКСЫ ЦЕН НА ПЛОДОВООЩНУЮ ПРОДУКЦИЮ

САРАТОВСТАТ

апрель 2024 г. к марту 2024 г., в %

Фрутоовощная продукция,
включая картофель

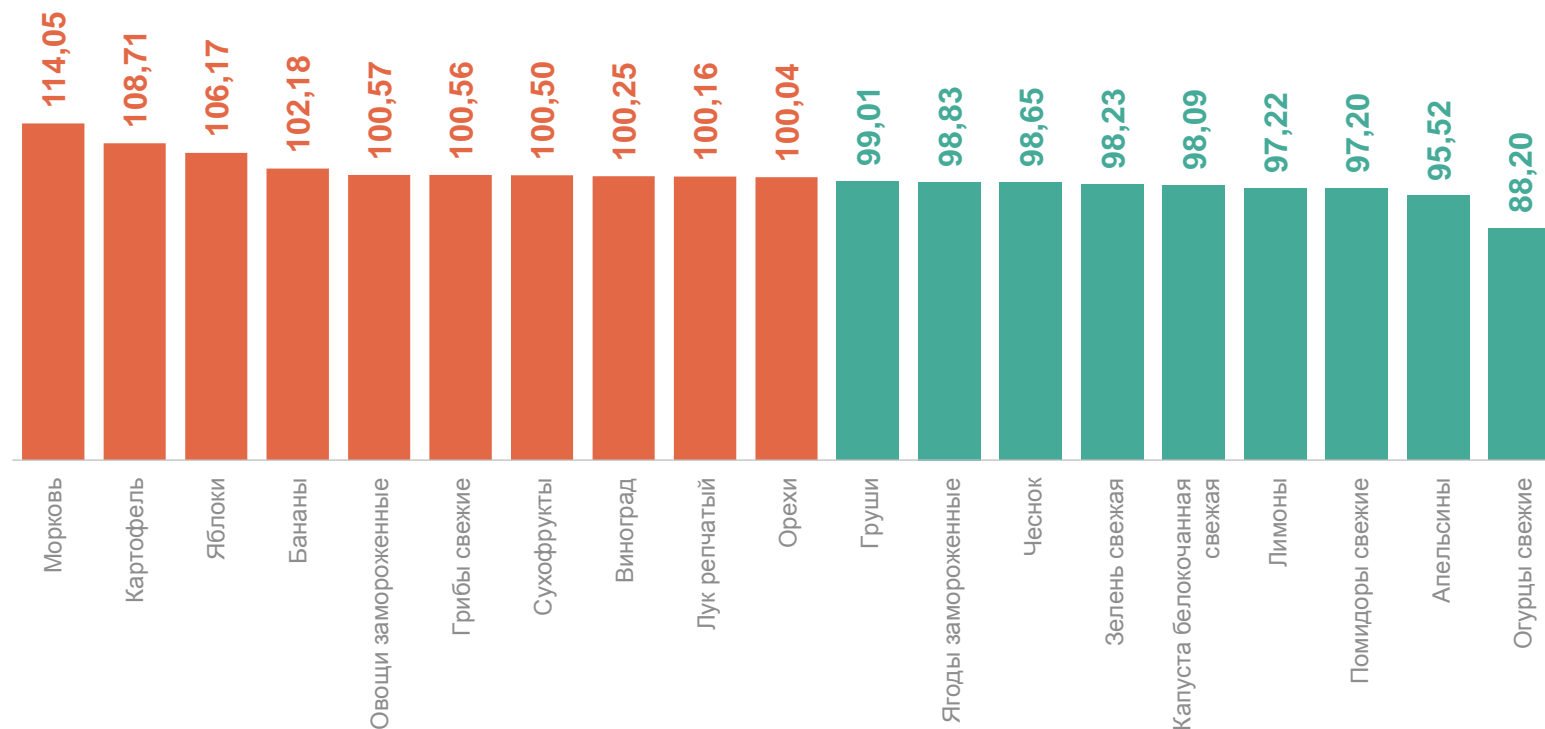
99,83

Морковь 114,05

Картофель 108,71

Апельсины 95,52

Огурцы свежие 88,20



ИНДЕКСЫ ЦЕН НА ОТДЕЛЬНЫЕ ГРУППЫ И ВИДЫ ПРОДОВОЛЬСТВЕННЫХ ТОВАРОВ

отчетный месяц в % к декабрю предыдущего года

САРАТОВСТАТ

апрель 2024 г. к декабрю 2023 г., в %

Продовольственные товары

102,83

Флодоовощная продукция, включая картофель

108,93

Масло сливочное

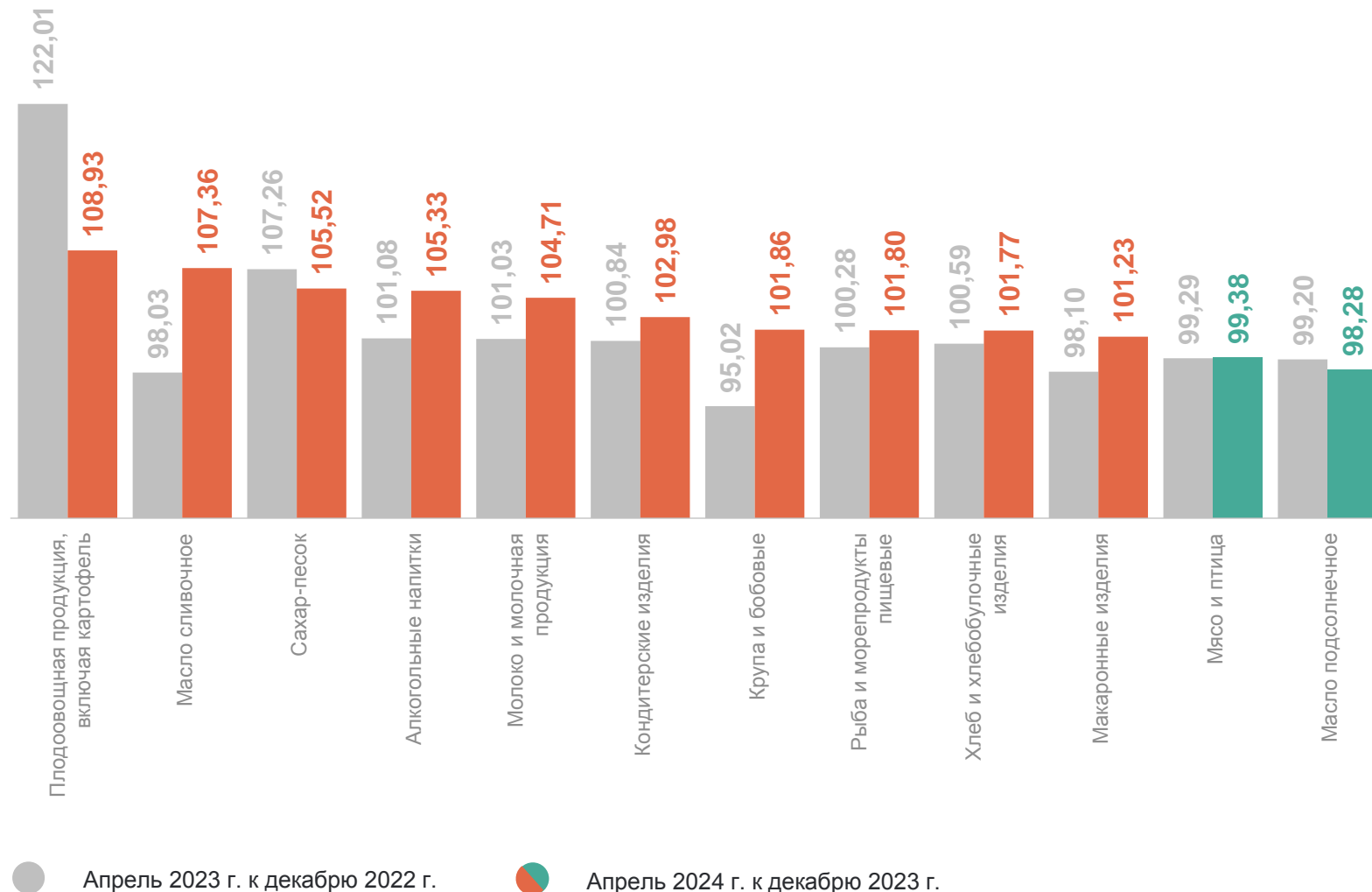
107,36

Мясо и птица

99,38

Масло подсолнечное

98,28



3

Индексы цен на отдельные группы и виды непродовольственных товаров

ИНДЕКСЫ ЦЕН НА ОТДЕЛЬНЫЕ ГРУППЫ И ВИДЫ НЕПРОДОВОЛЬСТВЕННЫХ ТОВАРОВ

отчетный месяц в % к предыдущему месяцу отчетного года

САРАТОВСТАТ

апрель 2024 г. к марту 2024 г., в %

Непродовольственные товары

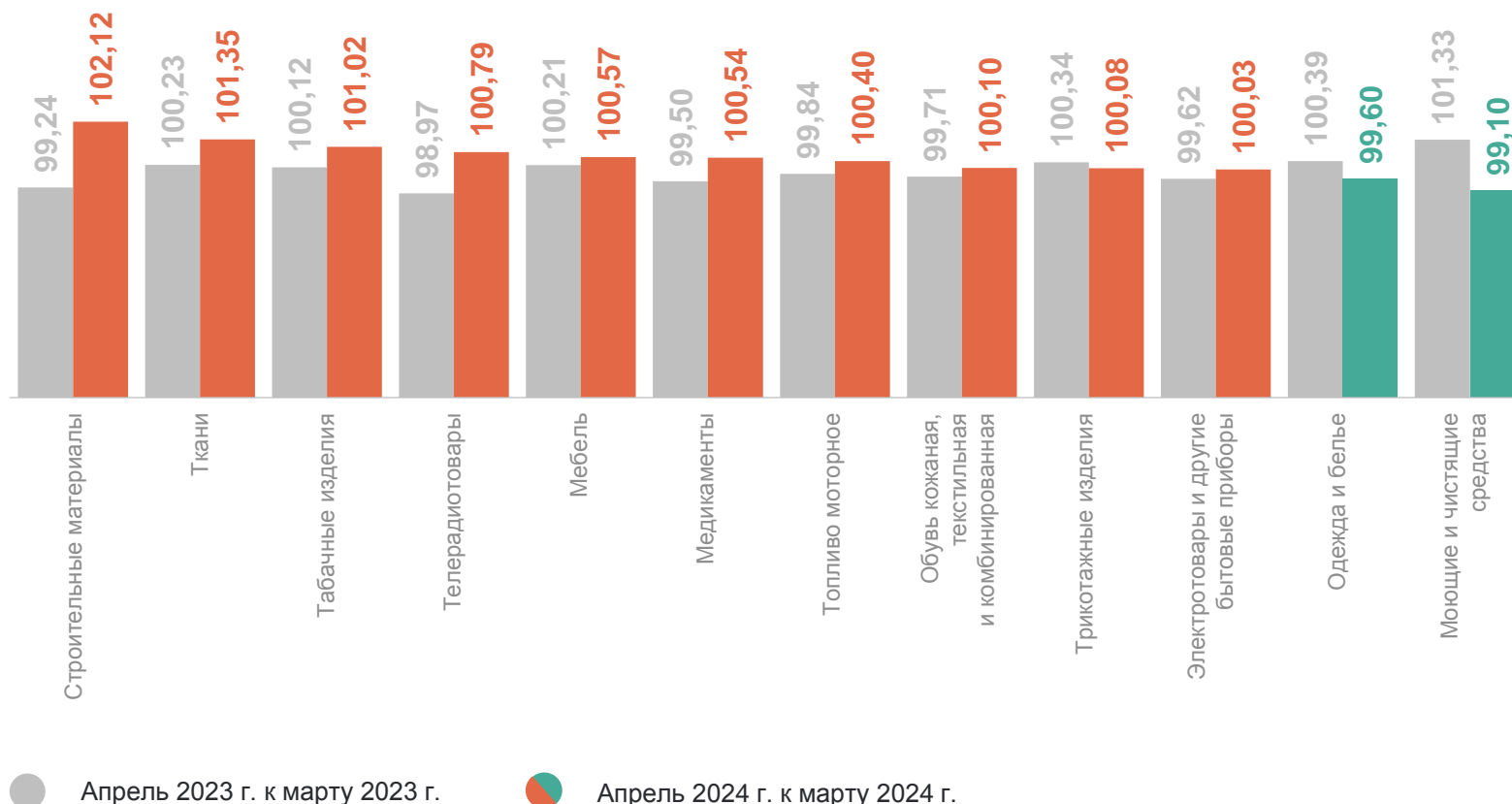
100,45

Строительные материалы **102,12**

Ткани **101,35**

Одежда и белье **99,60**

Моющие и чистящие средства **99,10**



ИНДЕКСЫ ЦЕН НА ОТДЕЛЬНЫЕ ГРУППЫ И ВИДЫ НЕПРОДОВОЛЬСТВЕННЫХ ТОВАРОВ

отчетный месяц в % к декабрю предыдущего года

САРАТОВСТАТ

апрель 2024 г. к декабрю 2023 г., в %

Непродовольственные товары

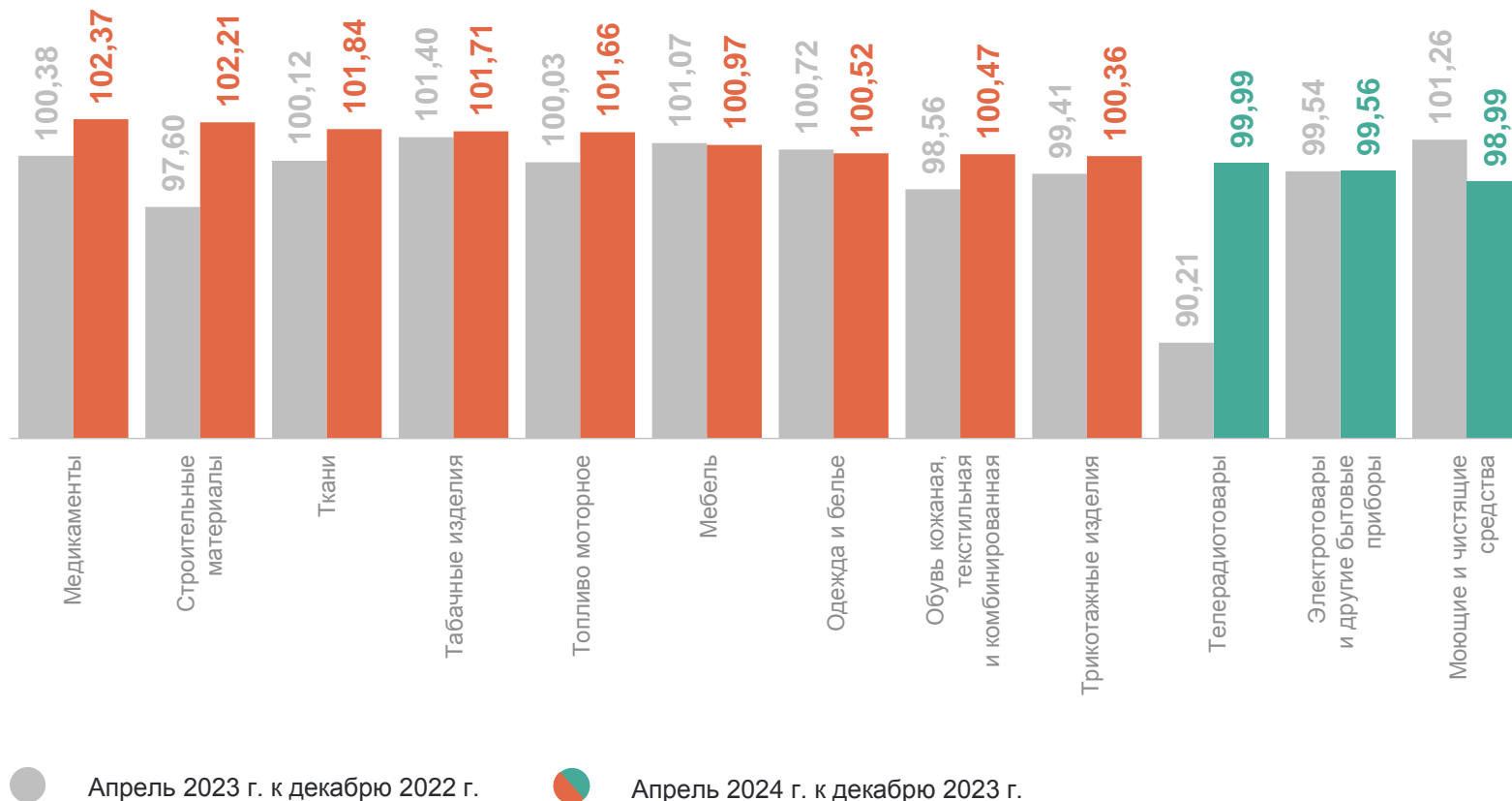
100,76

Медикаменты **102,37**

Строительные материалы **102,21**

Электротовары и другие бытовые приборы **99,56**

Моющие и чистящие средства **98,99**



апрель 2024 г. к марту 2024 г., в %

Топливо моторное

100,40

Бензин
автомобильный

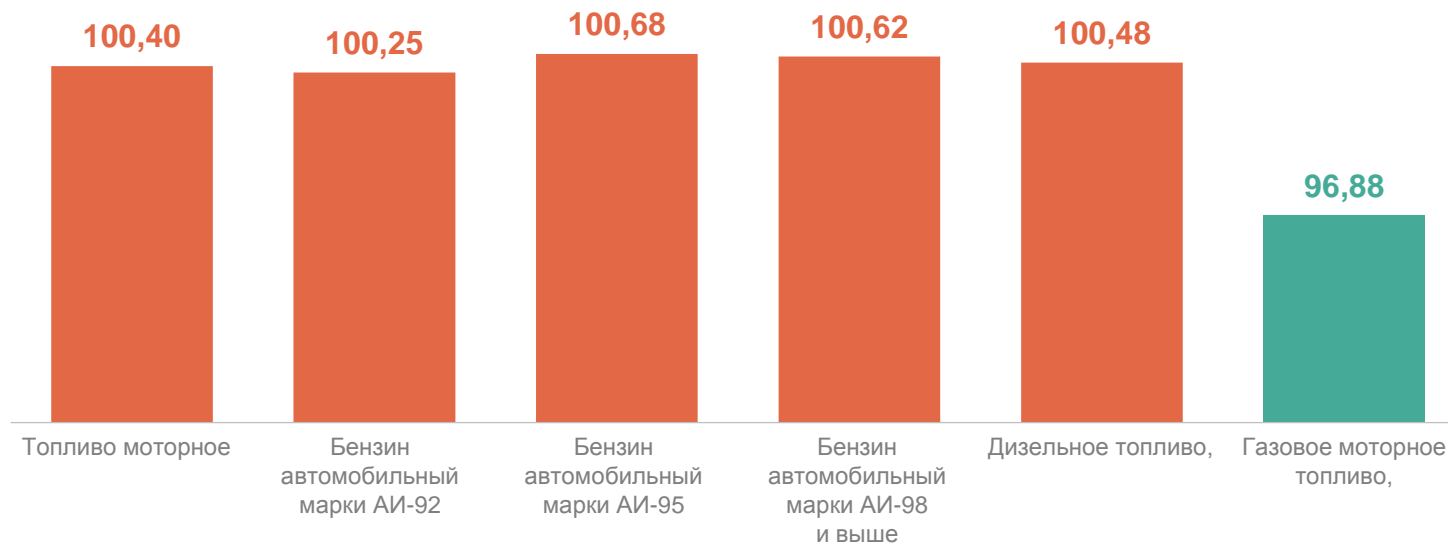
100,41

Дизельное топливо

100,48

Газовое моторное
топливо

96,88



4

Индексы цен и тарифов на услуги

ИНДЕКСЫ ЦЕН И ТАРИФОВ НА УСЛУГИ

отчетный месяц в % к предыдущему месяцу отчетного года

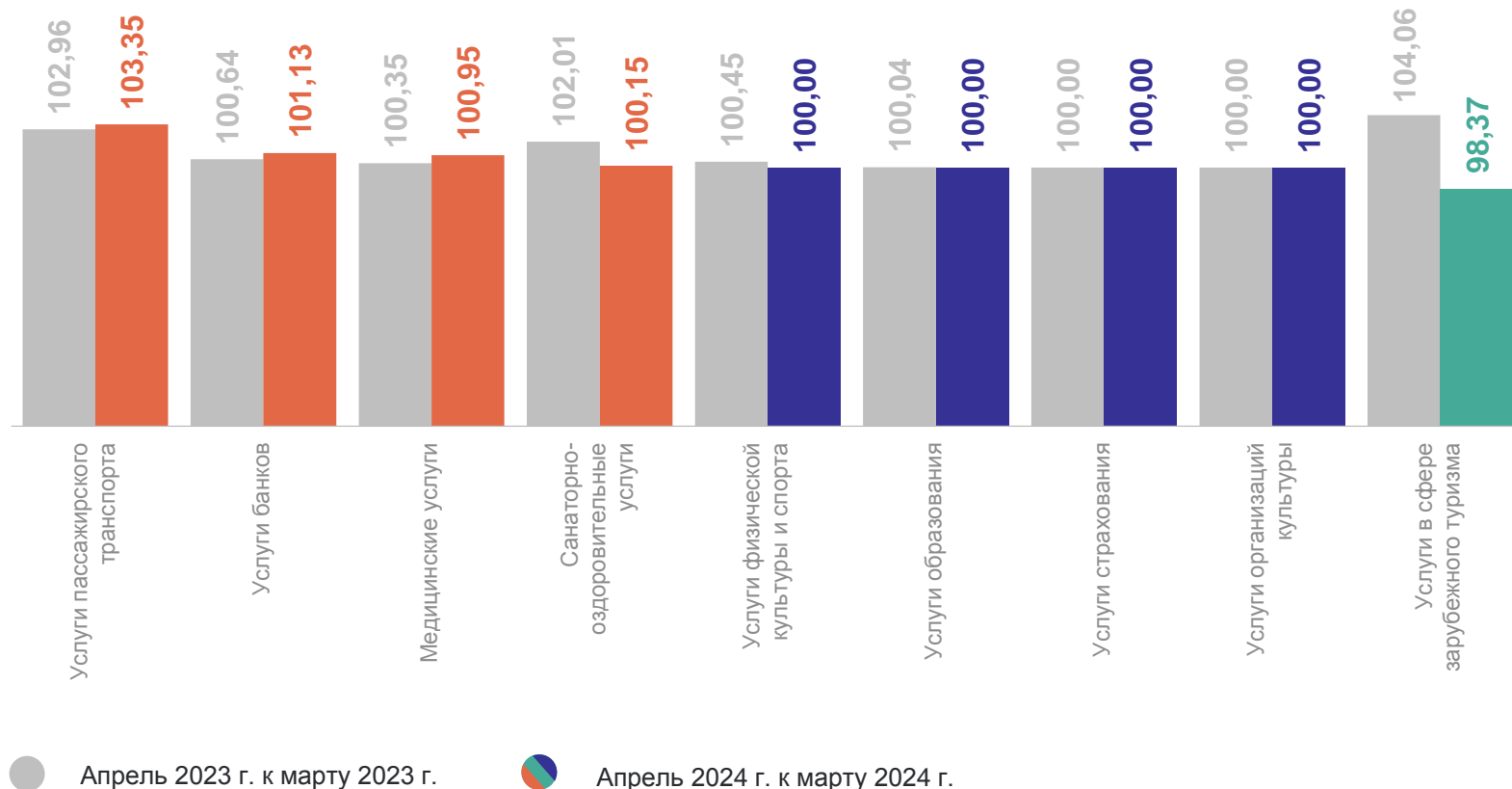
апрель 2024 г. к марту 2024 г., в %

Услуги **101,18**

Услуги пассажирского транспорта **103,35**

Услуги банков **101,13**

Услуги в сфере зарубежного туризма **98,37**



ИНДЕКСЫ ЦЕН И ТАРИФОВ НА УСЛУГИ

отчетный месяц в % к декабрю предыдущего года

САРАТОВСТАТ

апрель 2024 г. к декабрю 2023 г., в %

Услуги **103,56**

Услуги страхования **121,75**

Услуги в сфере
зарубежного туризма **120,48**

Санаторно-
оздоровительные
услуги **100,49**

Услуги образования **100,02**

