



ТЕРРИТОРИАЛЬНЫЙ ОРГАН
ФЕДЕРАЛЬНОЙ СЛУЖБЫ
ГОСУДАРСТВЕННОЙ СТАТИСТИКИ
ПО САРАТОВСКОЙ ОБЛАСТИ

ОПЕРАТИВНЫЕ ДАННЫЕ ПО ИНДЕКСУ ПОТРЕБИТЕЛЬСКИХ ЦЕН

май 2024 года

27.06.2024

СОДЕРЖАНИЕ

Индексы потребительских цен	3
Индексы цен на отдельные группы и виды продовольственных товаров	8
Индексы цен на отдельные группы непродовольственных товаров	12
Индексы цен и тарифов на услуги	16

1

Индексы потребительских цен

ИНДЕКСЫ ПОТРЕБИТЕЛЬСКИХ ЦЕН

отчетный месяц в % к предыдущему месяцу отчетного года

САРАТОВСТАТ

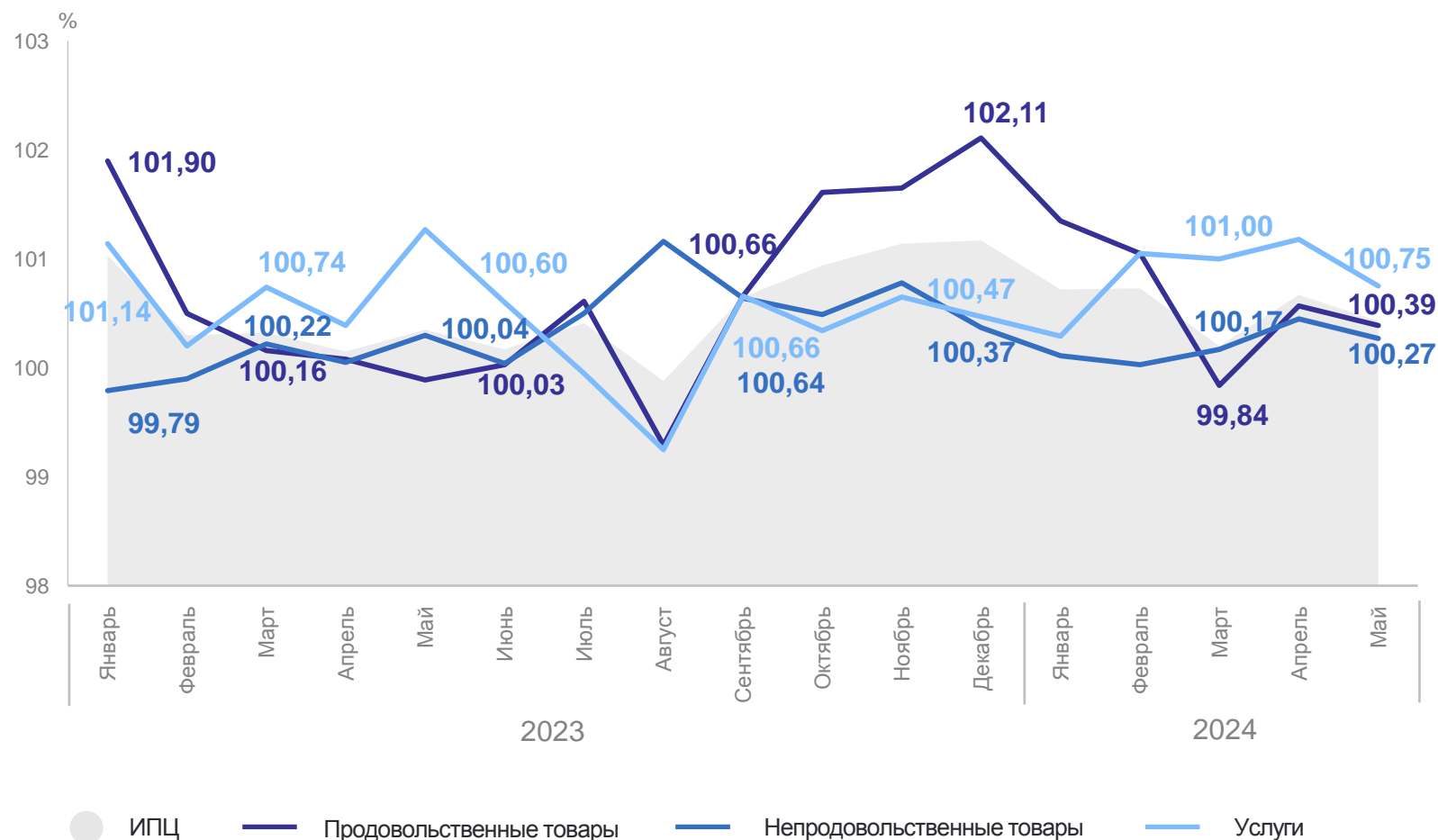
май 2024 г. к апрелю 2024 г., в %

ИПЦ **100,43**

Продовольственные товары 100,39

Непродовольственные товары 100,27

Услуги 100,75



ИНДЕКСЫ ПОТРЕБИТЕЛЬСКИХ ЦЕН

отчетный месяц в % к декабрю предыдущего года

САРАТОВСТАТ

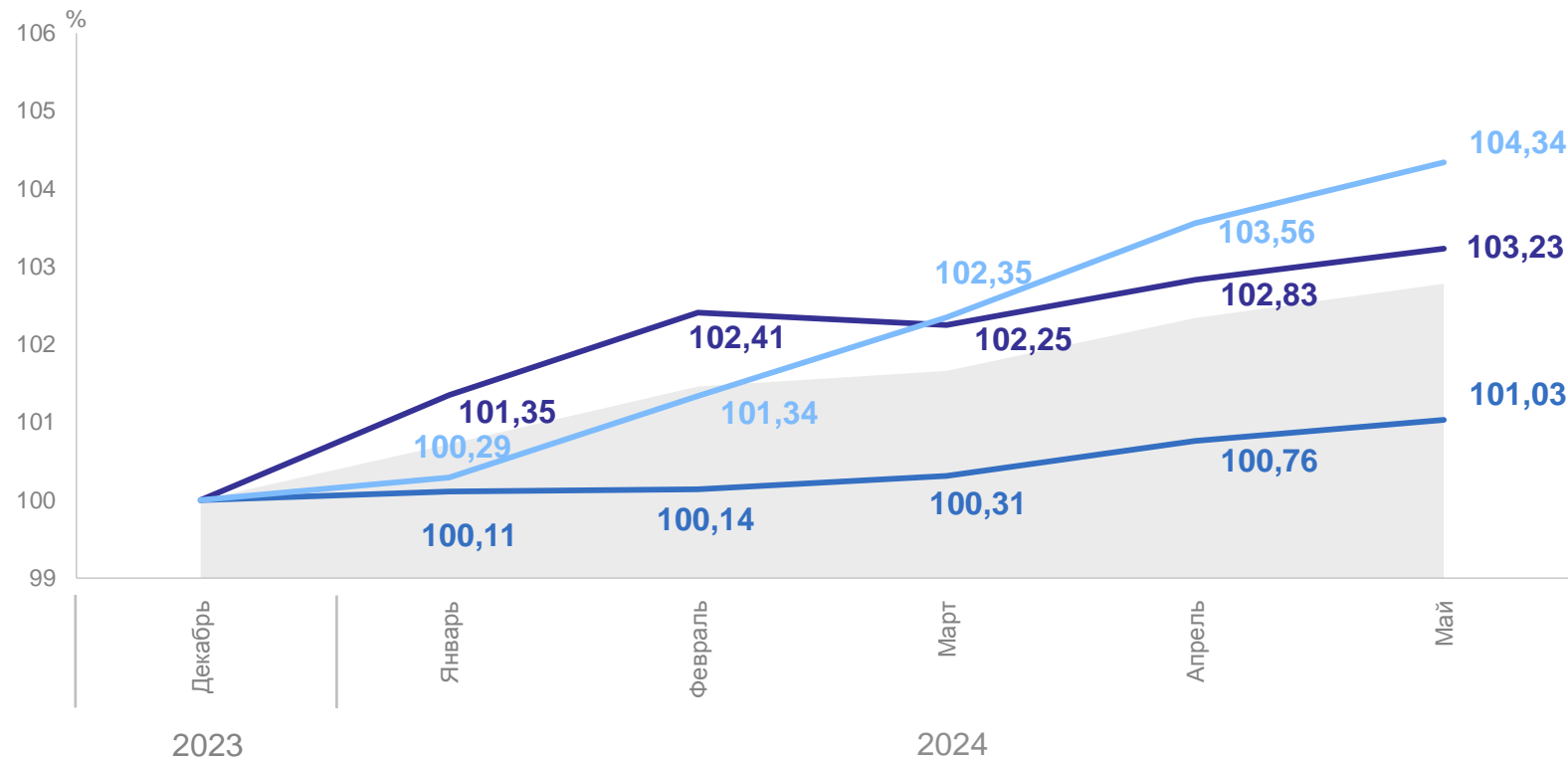
май 2024 г. к декабрю 2023 г., в %

ИПЦ **102,78**

Продовольственные
товары 103,23

Непродовольственные
товары 101,03

Услуги 104,34



● ИПЦ — Продовольственные товары — Непродовольственные товары — Услуги

ИНДЕКСЫ ПОТРЕБИТЕЛЬСКИХ ЦЕН В ПФО

май 2024 г. к декабрю 2023 г., в %

САРАТОВСТАТ

ИПЦ

103,00

Приволжский
федеральный округ

Пермский край

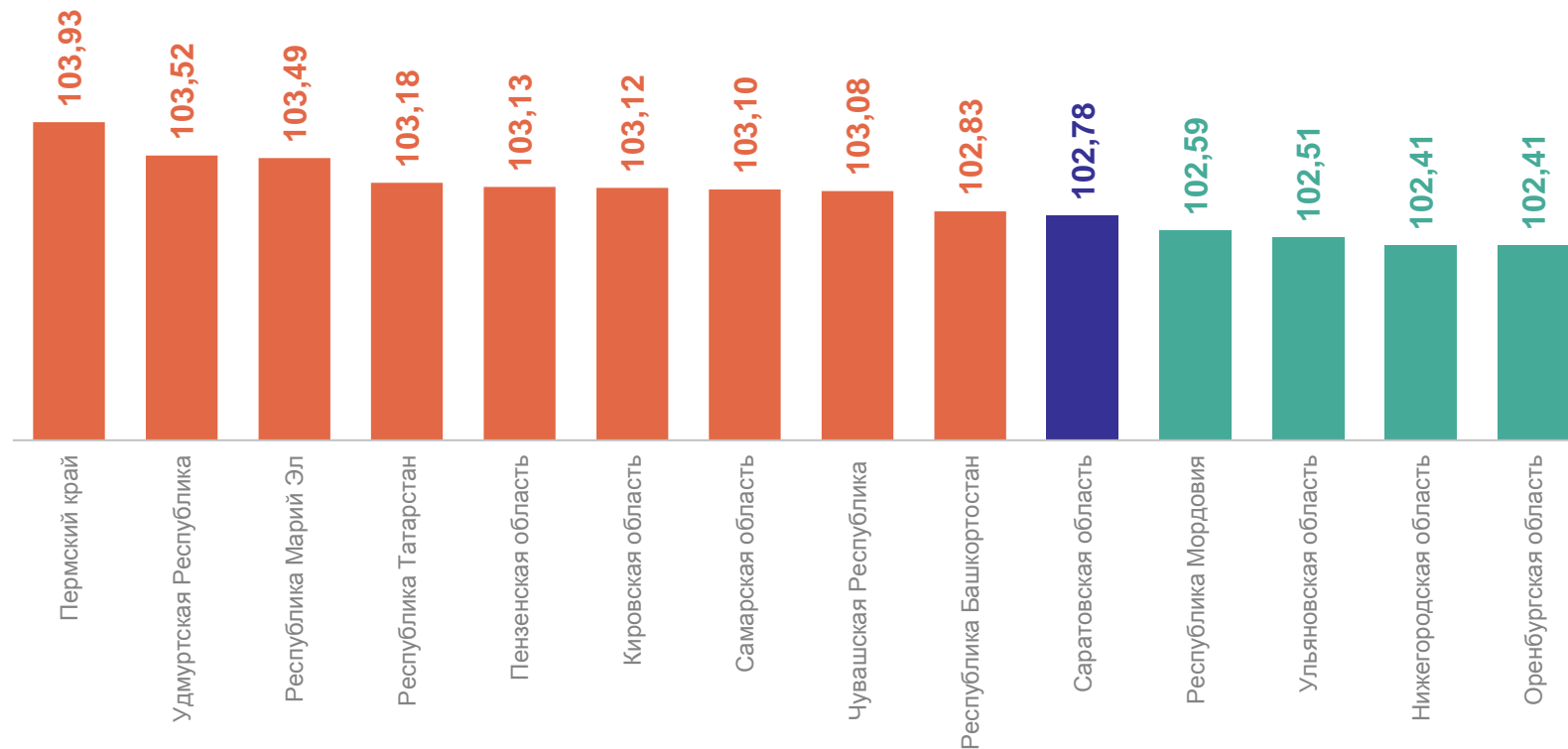
103,93

Саратовская область

102,78

Оренбургская область

102,41



ИНДЕКСЫ ПОТРЕБИТЕЛЬСКИХ ЦЕН В ПФО

май 2024 г. к декабрю 2023 г., в %

САРАТОВСТАТ

Продовольственные товары



Непродовольственные товары



Услуги



2

Индексы цен на отдельные группы и виды продовольственных товаров

ИНДЕКСЫ ЦЕН НА ОТДЕЛЬНЫЕ ГРУППЫ И ВИДЫ ПРОДОВОЛЬСТВЕННЫХ ТОВАРОВ

отчетный месяц в % к предыдущему месяцу отчетного года

САРАТОВСТАТ

май 2024 г. к апрелю 2024 г., в %

Продовольственные товары **100,39**

Хлеб и хлебобулочные изделия **102,21**

Мясо и птица **102,12**

Фруктоовощная продукция, включая картофель **98,59**

Яйца куриные **95,17**



ИНДЕКСЫ ЦЕН НА ПЛОДОВООЩНУЮ ПРОДУКЦИЮ

май 2024 г. к апрелю 2024 г., в %

САРАТОВСТАТ

Фруитоовощная продукция,
включая картофель

98,59

Свекла столовая

133,40

Морковь

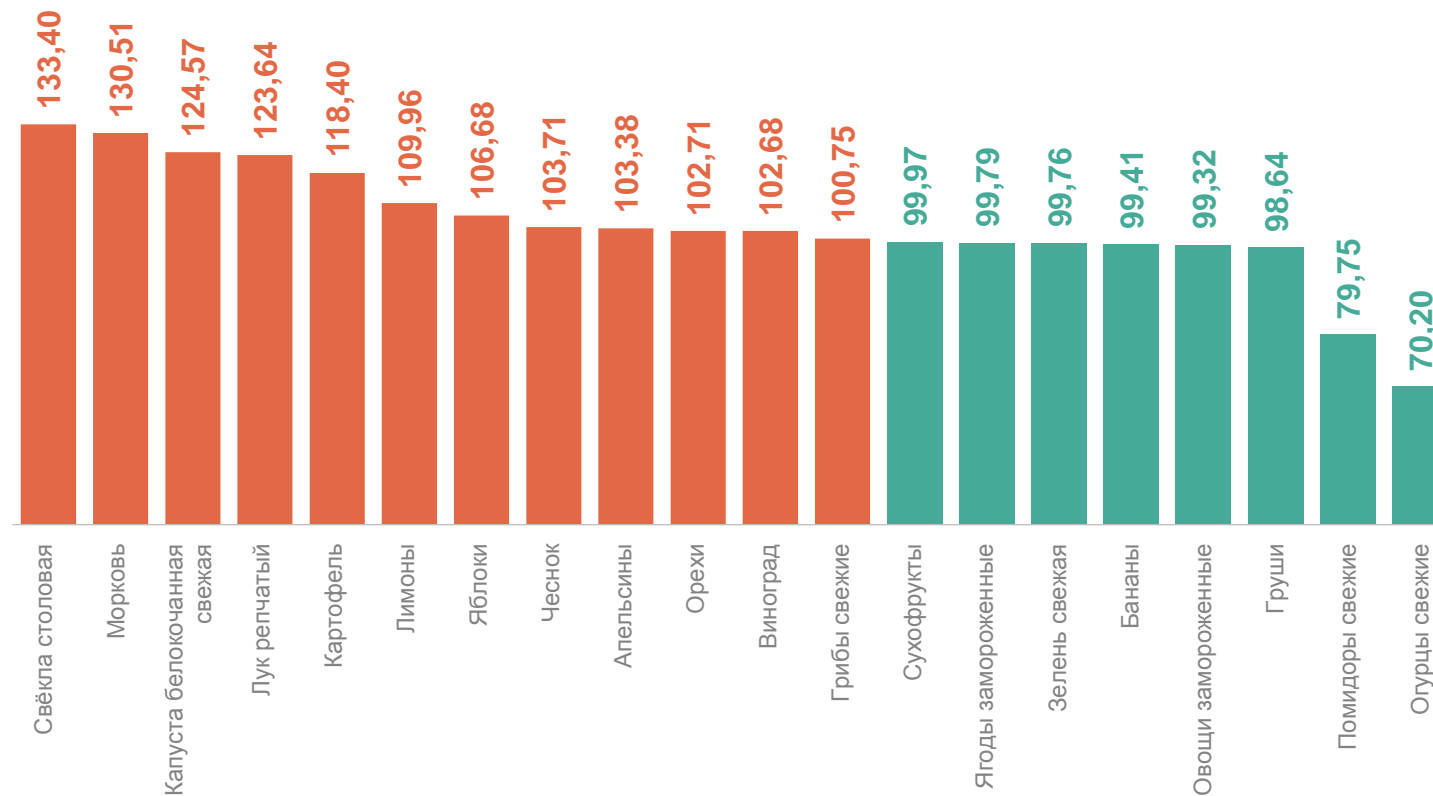
130,51

Помидоры свежие

79,75

Огурцы свежие

70,20



ИНДЕКСЫ ЦЕН НА ОТДЕЛЬНЫЕ ГРУППЫ И ВИДЫ ПРОДОВОЛЬСТВЕННЫХ ТОВАРОВ

отчетный месяц в % к декабрю предыдущего года

САРАТОВСТАТ

май 2024 г. к декабрю 2023 г., в %

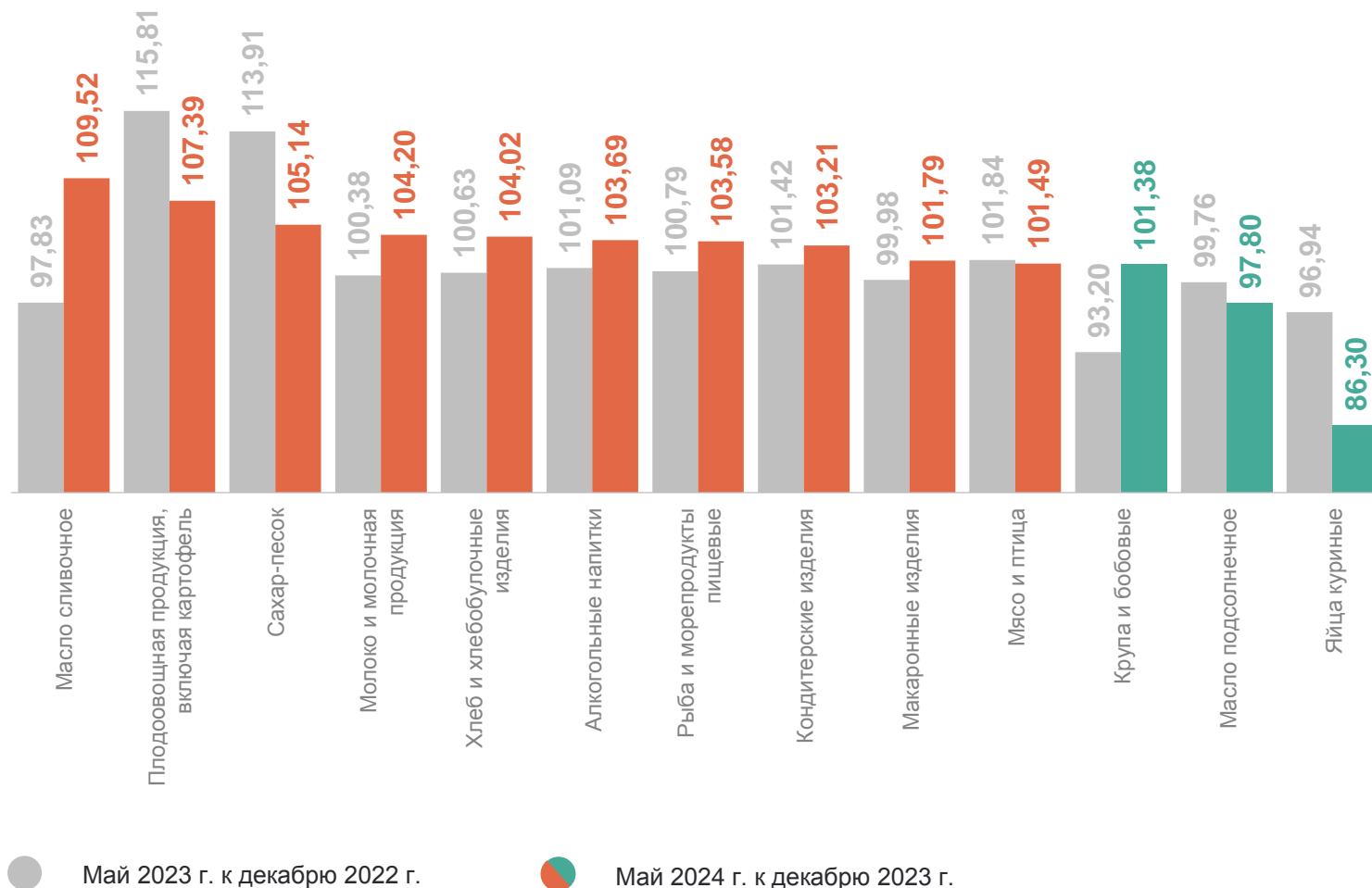
**Продовольственные
товары** **103,23**

Масло сливочное **109,52**

Флодоовощная продукция,
включая картофель **107,39**

Масло подсолнечное **97,80**

Мясо и птица **86,30**



3

**Индексы цен на отдельные группы
и виды непродовольственных
товаров**

ИНДЕКСЫ ЦЕН НА ОТДЕЛЬНЫЕ ГРУППЫ И ВИДЫ НЕПРОДОВОЛЬСТВЕННЫХ ТОВАРОВ

отчетный месяц в % к предыдущему месяцу отчетного года

САРАТОВСТАТ

май 2024 г. к апрелю 2024 г., в %

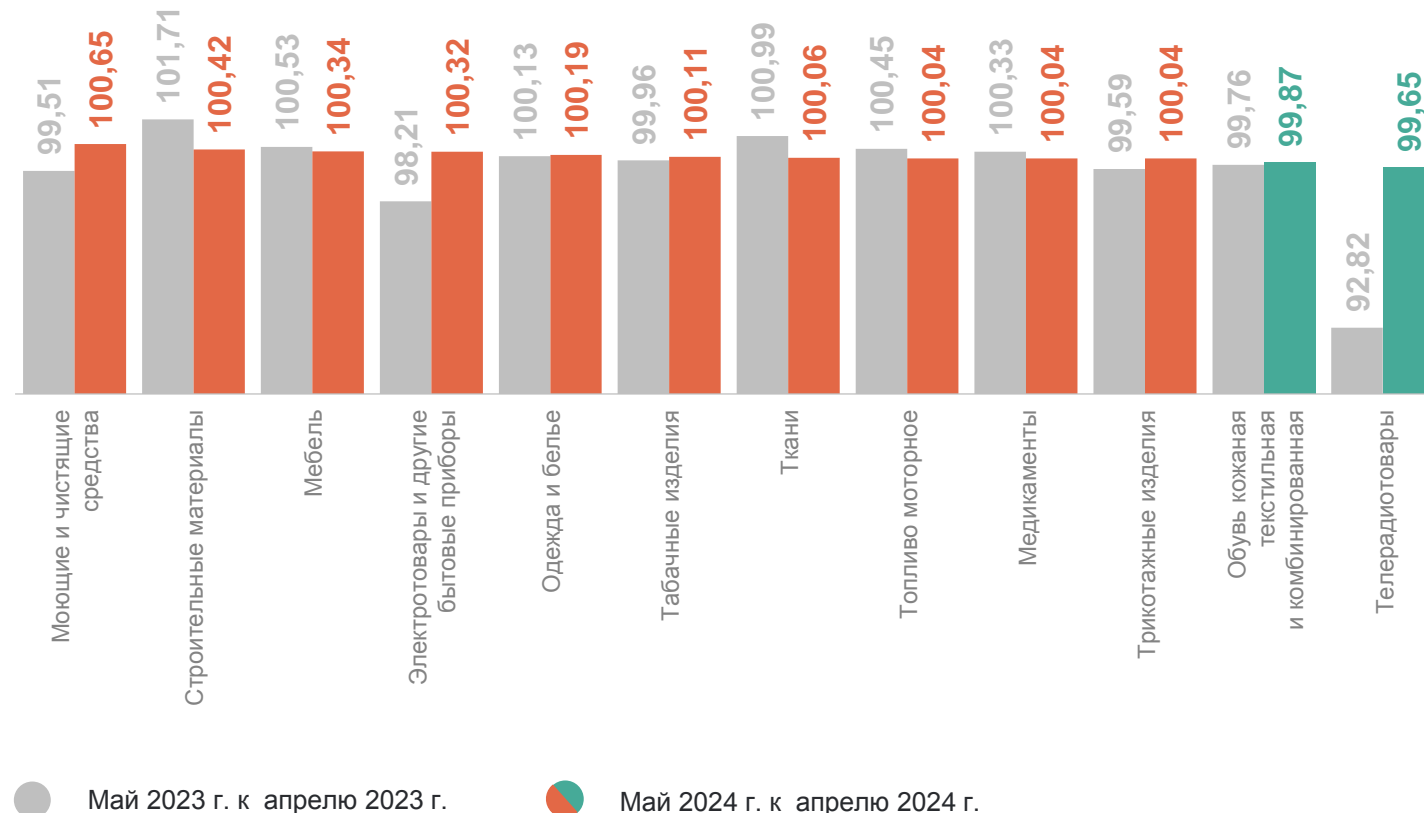
Непродовольственные товары **100,27**

Моющие и чистящие средства **100,65**

Строительные материалы **100,42**

Обувь кожаная текстильная и комбинированная **99,87**

Телерадиотовары **99,65**



ИНДЕКСЫ ЦЕН НА ОТДЕЛЬНЫЕ ГРУППЫ И ВИДЫ НЕПРОДОВОЛЬСТВЕННЫХ ТОВАРОВ

отчетный месяц в % к декабрю предыдущего года

САРАТОВСТАТ

май 2024 г. к декабрю 2023 г., в %

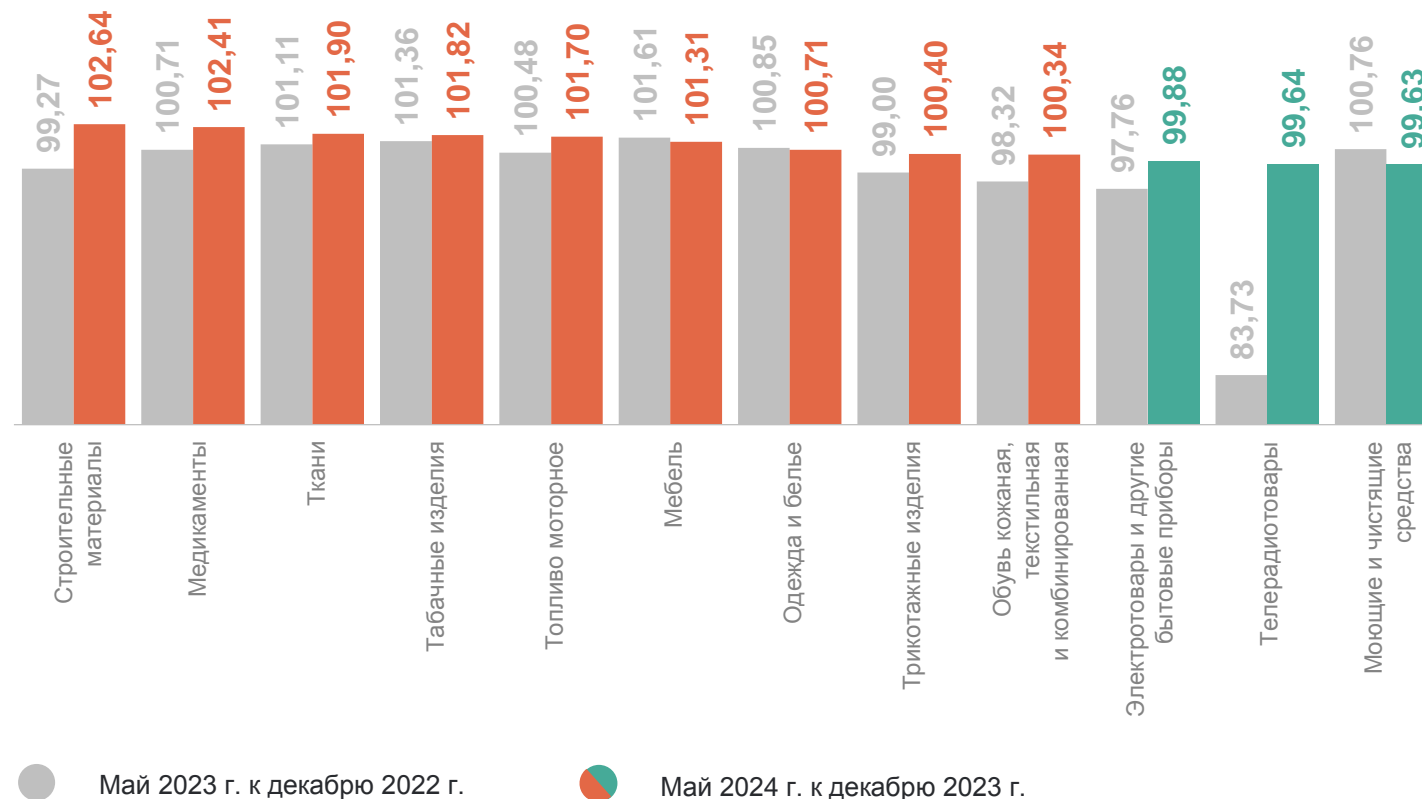
Непродовольственные товары **101,03**

Строительные материалы **102,64**

Медикаменты **102,41**

Электротовары и другие бытовые приборы **99,64**

Моющие и чистящие средства **99,63**

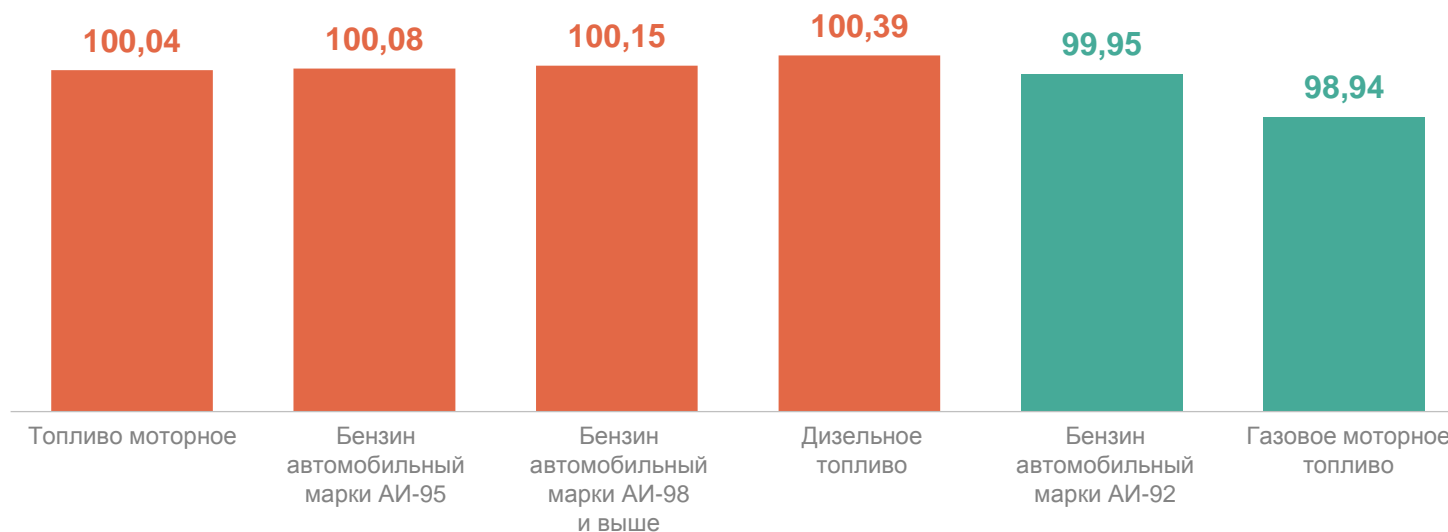


ИНДЕКСЫ ЦЕН НА ТОПЛИВО МОТОРНОЕ

май 2024 г. к апрелю 2024 г., в %

САРАТОВСТАТ

Топливо моторное	100,04
Дизельное топливо	100,39
Бензин автомобильный	100,00
Газовое моторное топливо	98,94



4

Индексы цен и тарифов на услуги

ИНДЕКСЫ ЦЕН И ТАРИФОВ НА УСЛУГИ

отчетный месяц в % к предыдущему месяцу отчетного года

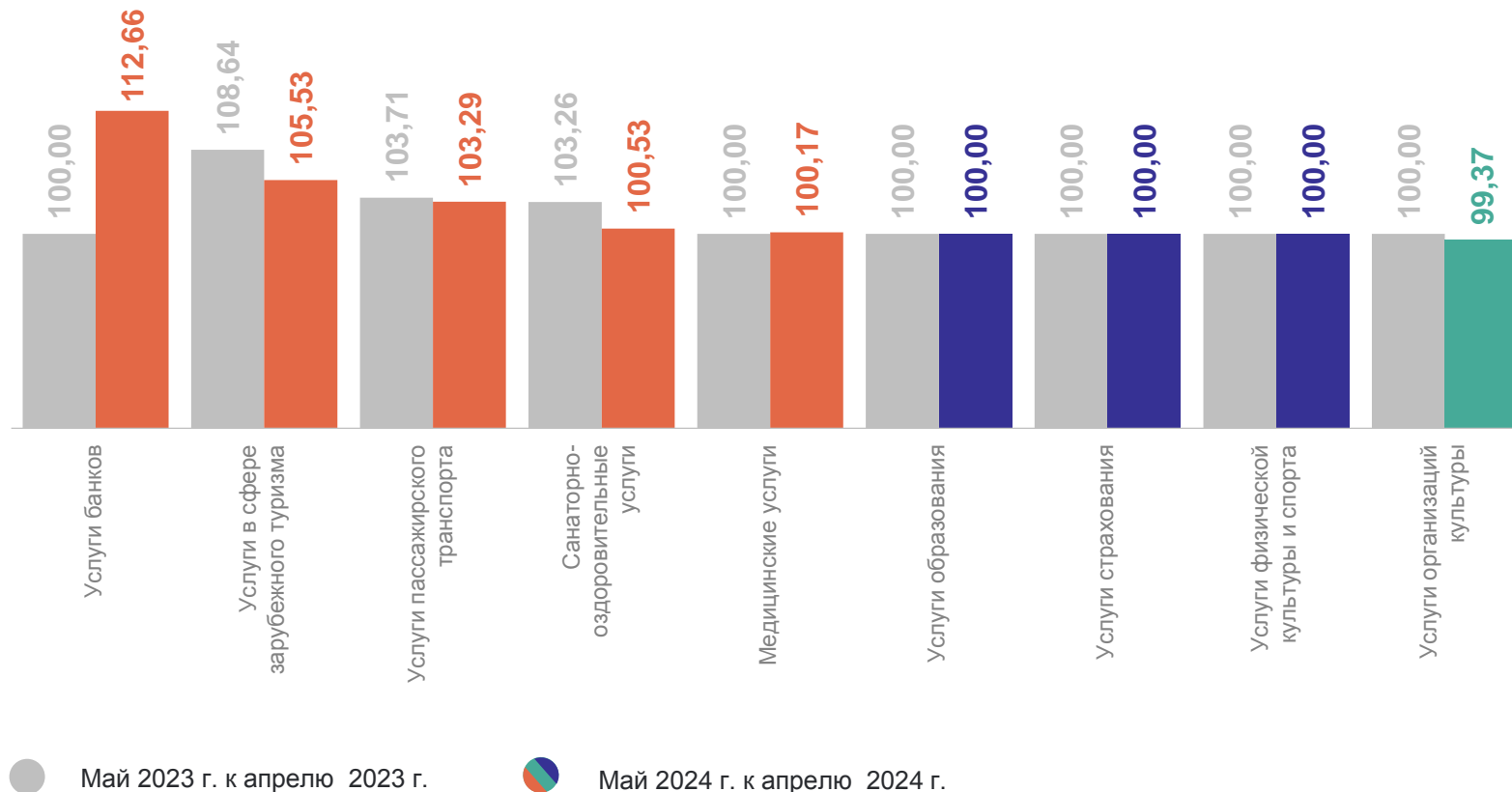
май 2024 г. к апрелю 2024 г., в %

Услуги **100,75**

Услуги банков **112,66**

Услуги в сфере
зарубежного туризма **105,53**

Услуги организаций
культуры **99,37**



ИНДЕКСЫ ЦЕН И ТАРИФОВ НА УСЛУГИ

отчетный месяц в % к декабрю предыдущего года

САРАТОВСТАТ

май 2024 г. к декабрю 2023 г., в %

Услуги **104,34**

Услуги в сфере
зарубежного туризма **127,14**

Услуги страхования **121,75**

Услуги физической
культуры и спорта **100,69**

Услуги образования **100,02**

