



ТЕРРИТОРИАЛЬНЫЙ ОРГАН ФЕДЕРАЛЬНОЙ
СЛУЖБЫ ГОСУДАРСТВЕННОЙ СТАТИСТИКИ
ПО САРАТОВСКОЙ ОБЛАСТИ

Индексы цен производителей сельскохозяйственной продукции по Саратовской области



май 2023 года
(оперативные данные)



ТЕРРИТОРИАЛЬНЫЙ ОРГАН ФЕДЕРАЛЬНОЙ СЛУЖБЫ
ГОСУДАРСТВЕННОЙ СТАТИСТИКИ
ПО САРАТОВСКОЙ ОБЛАСТИ

Индексы цен производителей сельскохозяйственной продукции по Саратовской области

май 2023 года
(оперативные данные)

01

Индексы цен производителей
сельскохозяйственной продукции

02

Индексы цен производителей
сельскохозяйственной продукции
в растениеводстве

03

Индексы цен производителей
сельскохозяйственной продукции
в животноводстве

* Ежемесячные данные оперативной статистики





ИНДЕКСЫ ЦЕН ПРОИЗВОДИТЕЛЕЙ СЕЛЬСКОХОЗЯЙСТВЕННОЙ ПРОДУКЦИИ

МАЙ 2023 Г. В % К ДЕКАБРЮ 2022 Г.



97,7

Продукция и услуги сельского хозяйства и охоты



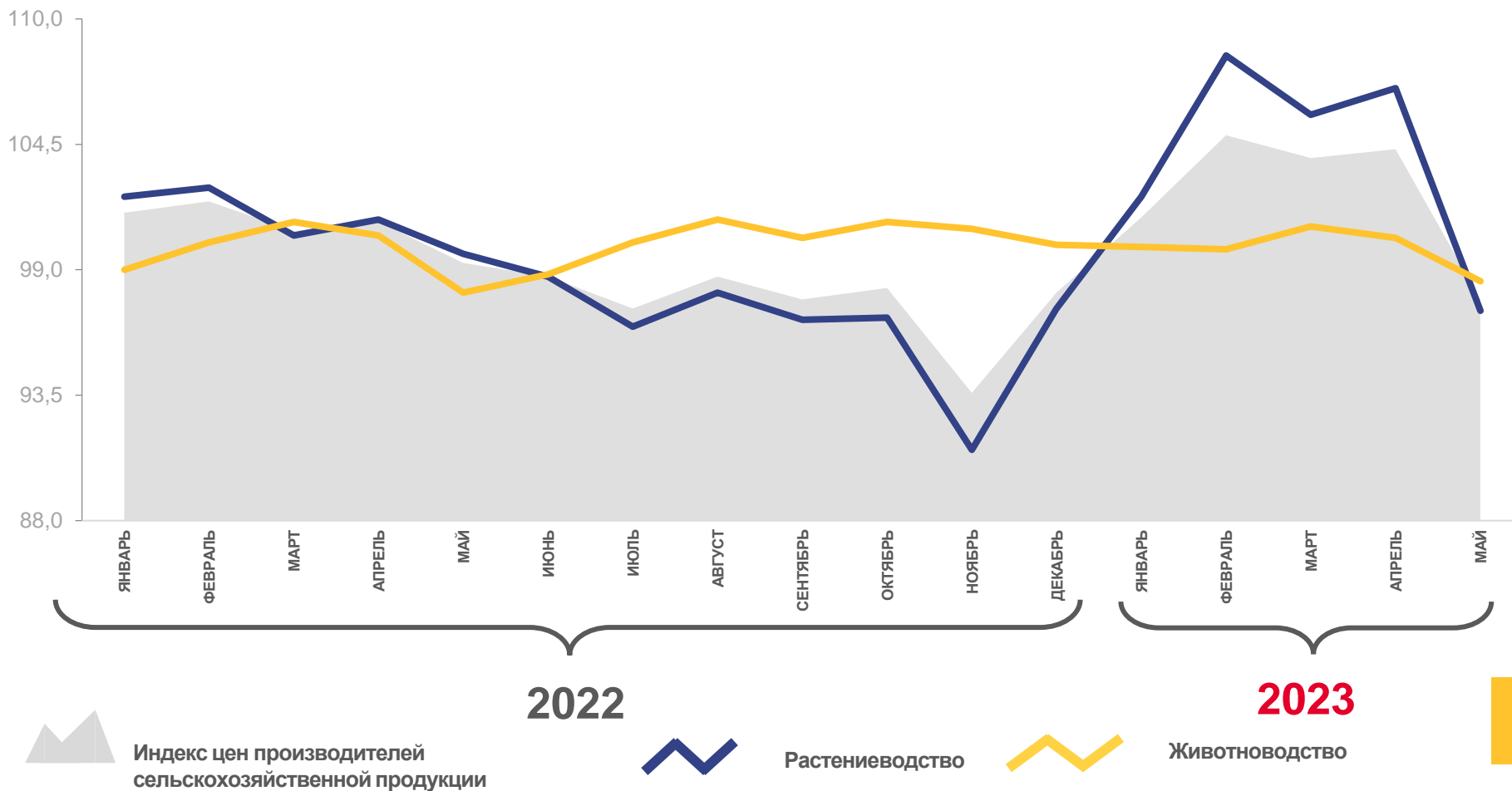
97,2

Растениеводство



98,5

Животноводство





ИНДЕКСЫ ЦЕН ПРОИЗВОДИТЕЛЕЙ СЕЛЬСКОХОЗЯЙСТВЕННОЙ ПРОДУКЦИИ В РАСТЕНИЕВОДСТВЕ

МАЙ 2023 Г. В % К АПРЕЛЮ 2023 Г.



98,6

Зерновые
и зернобобовые культуры



97,6

Семена подсолнечника



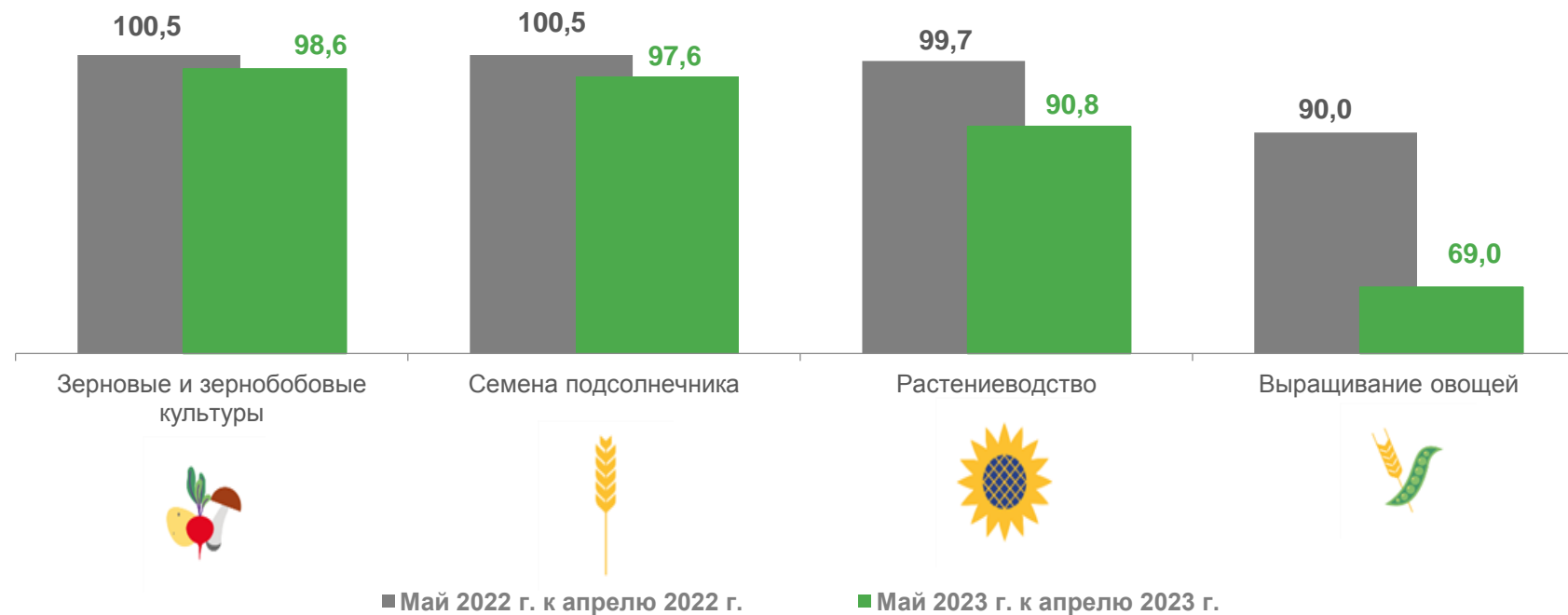
90,8

Растениеводство



69,0

Выращивание овощей





ИНДЕКСЫ ЦЕН ПРОИЗВОДИТЕЛЕЙ СЕЛЬСКОХОЗЯЙСТВЕННОЙ ПРОДУКЦИИ В ЖИВОТНОВОДСТВЕ

МАЙ 2023 Г. В % К АПРЕЛЮ 2023 Г.



100,7

Крупный рогатый скот



100,0

Свиньи



98,0

Молоко сырое крупного рогатого скота



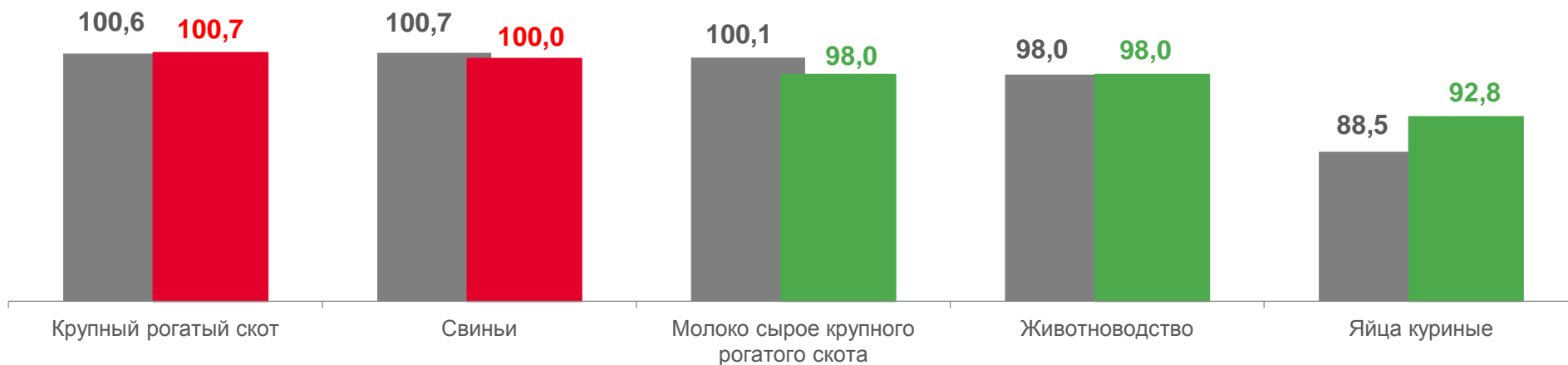
98,0

Животноводство



92,8

Яйца куриные



■ Май 2022 г. к апрелю 2022 г.

■ Май 2023 г. к апрелю 2023 г.





ИНДЕКСЫ ЦЕН ПРОИЗВОДИТЕЛЕЙ СЕЛЬСКОХОЗЯЙСТВЕННОЙ ПРОДУКЦИИ В РЕГИОНАХ ПРИВОЛЖСКОГО ФЕДЕРАЛЬНОГО ОКРУГА

МАЙ 2023 Г. В % К АПРЕЛЮ 2023 Г.





ИНДЕКСЫ ЦЕН ПРОИЗВОДИТЕЛЕЙ СЕЛЬСКОХОЗЯЙСТВЕННОЙ ПРОДУКЦИИ В РАСТЕНИЕВОДСТВЕ

МАЙ 2023 Г. В % К ДЕКАБРЮ 2022 Г.



Семена подсолнечника

97,9



Выращивание овощей

97,5



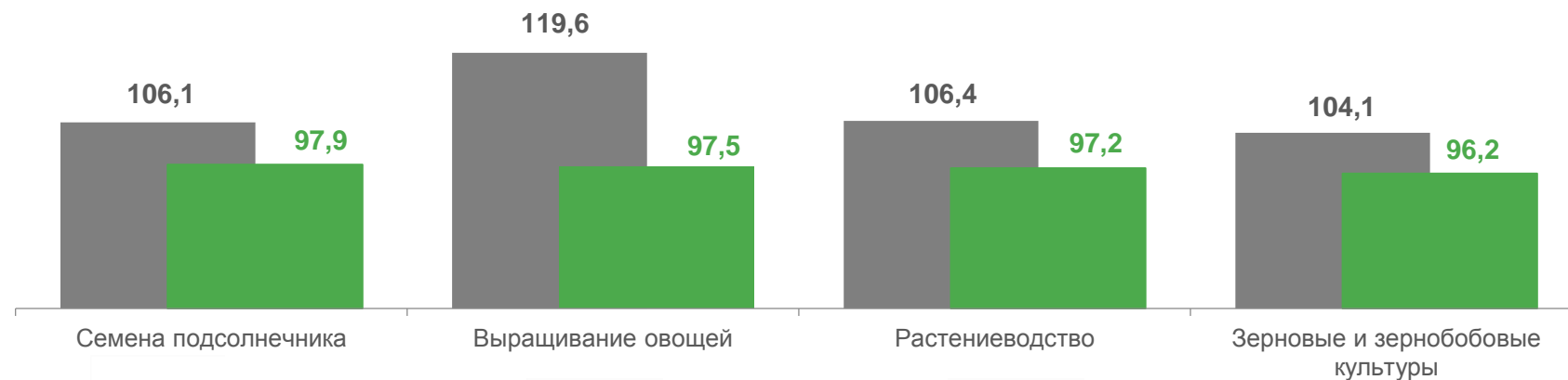
Растениеводство

97,2



Зерновые
и зернобобовые культуры

96,2



■ Май 2022 г. к декабрю 2021 г.

■ Май 2023 г. к декабрю 2022 г.





ИНДЕКСЫ ЦЕН ПРОИЗВОДИТЕЛЕЙ СЕЛЬСКОХОЗЯЙСТВЕННОЙ ПРОДУКЦИИ В ЖИВОТНОВОДСТВЕ

МАЙ 2023 Г. В % К ДЕКАБРЮ 2022 Г.



103,0

Крупный рогатый скот



100,4

Свиньи



99,0

Молоко сырое крупного рогатого скота



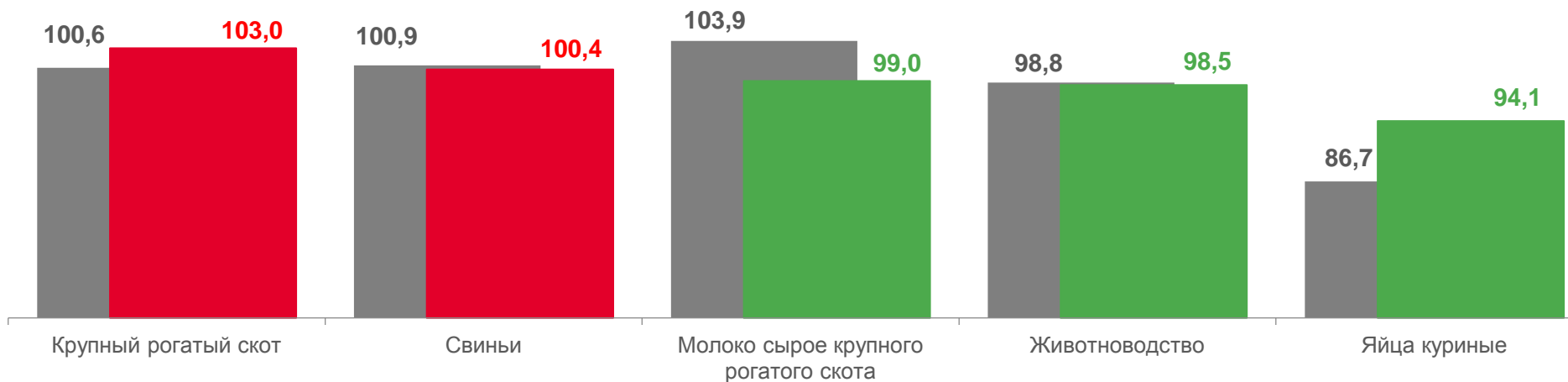
98,5

Животноводство



94,1

Яйца куриные



■ Май 2022 г. к декабрю 2021 г.

■ Май 2023 г. к декабрю 2022 г.





ИНДЕКСЫ ЦЕН ПРОИЗВОДИТЕЛЕЙ СЕЛЬСКОХОЗЯЙСТВЕННОЙ ПРОДУКЦИИ В РЕГИОНАХ ПРИВОЛЖСКОГО ФЕДЕРАЛЬНОГО ОКРУГА

МАЙ 2023 Г. В % К ДЕКАБРЮ 2022 Г.





ИНДЕКСЫ ЦЕН ПРОИЗВОДИТЕЛЕЙ СЕЛЬСКОХОЗЯЙСТВЕННОЙ ПРОДУКЦИИ В РАСТЕНИЕВОДСТВЕ

МАЙ 2023 Г. В % К МАЮ 2022 Г.



Выращивание овощей

102,3



Зерновые
и зернобобовые культуры

85,8



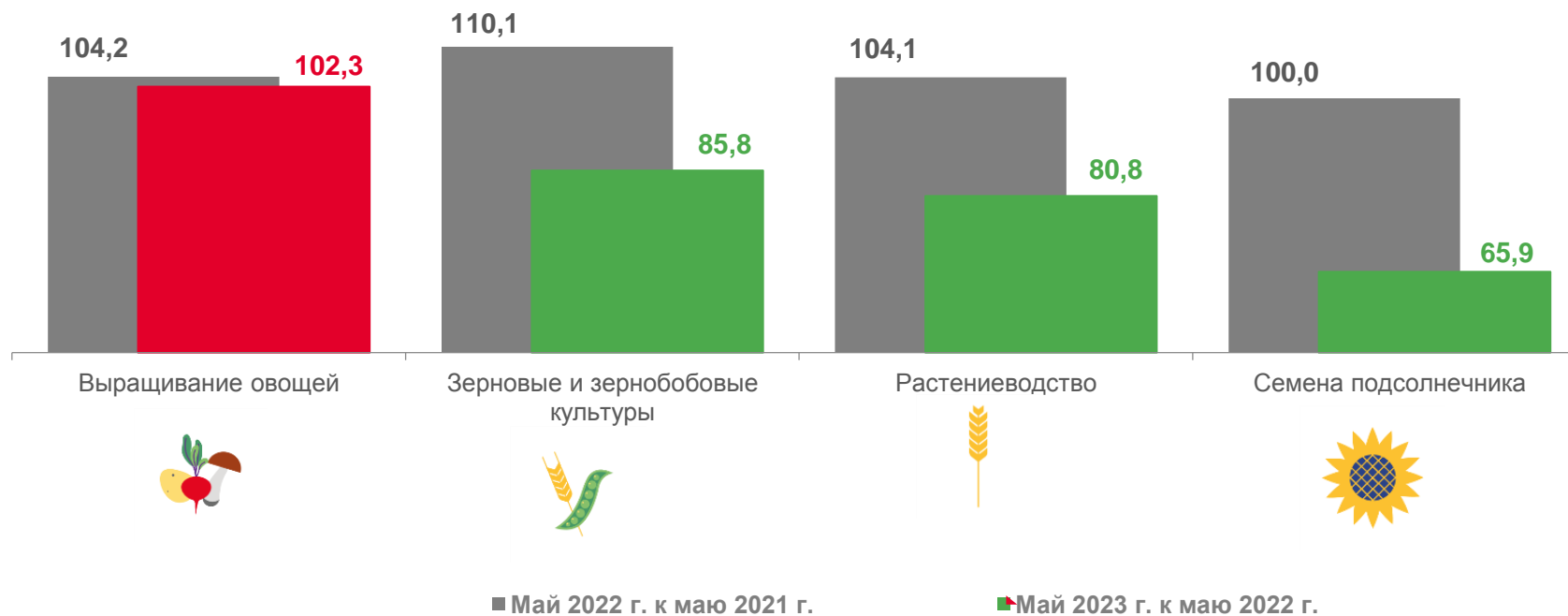
Растениеводство

80,8



Семена подсолнечника

65,9





ИНДЕКСЫ ЦЕН ПРОИЗВОДИТЕЛЕЙ СЕЛЬСКОХОЗЯЙСТВЕННОЙ ПРОДУКЦИИ В ЖИВОТНОВОДСТВЕ

МАЙ 2023 Г. В % К МАЮ 2022 Г.



Яйца куриные

106,6



Молоко сырое крупного рогатого скота

104,4



Крупный рогатый скот

103,8



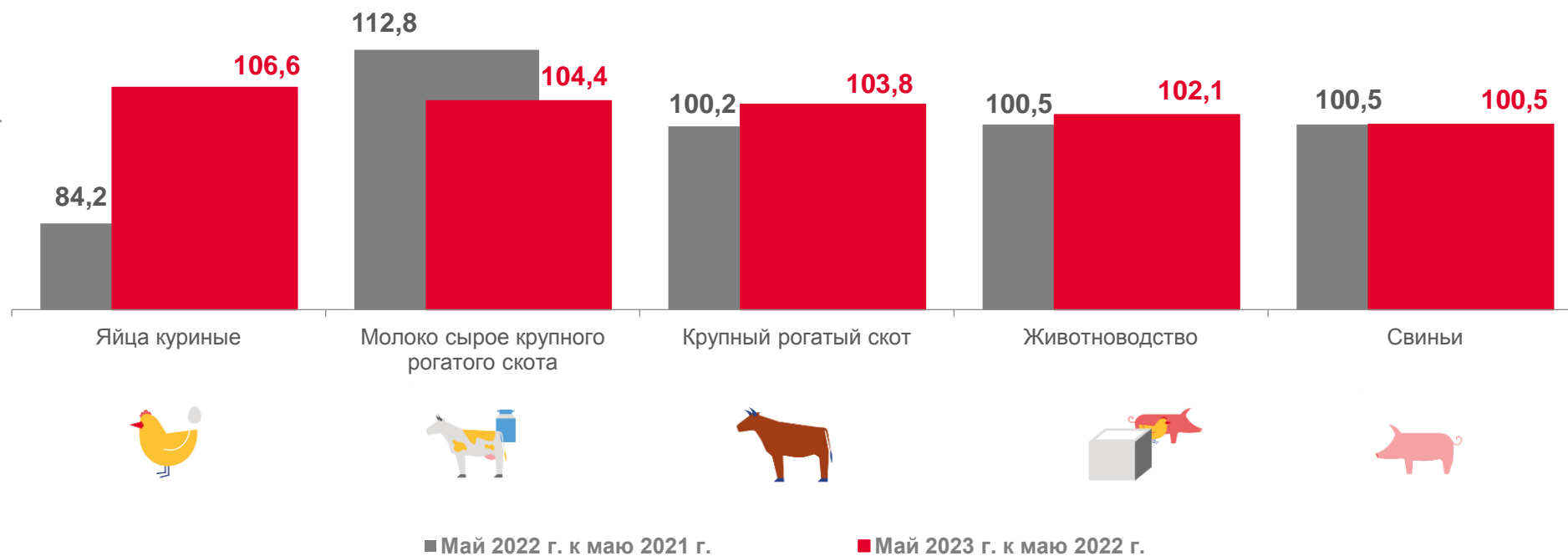
Животноводство

102,1



Свиньи

100,5





ИНДЕКСЫ ЦЕН ПРОИЗВОДИТЕЛЕЙ СЕЛЬСКОХОЗЯЙСТВЕННОЙ ПРОДУКЦИИ В РЕГИОНАХ ПРИВОЛЖСКОГО ФЕДЕРАЛЬНОГО ОКРУГА

МАЙ 2023 Г. В % К МАЮ 2022 Г.

