



ТЕРРИТОРИАЛЬНЫЙ ОРГАН ФЕДЕРАЛЬНОЙ  
СЛУЖБЫ ГОСУДАРСТВЕННОЙ СТАТИСТИКИ  
ПО САРАТОВСКОЙ ОБЛАСТИ

# Индексы цен производителей сельскохозяйственной продукции по Саратовской области



за июнь 2023 года



ТЕРРИТОРИАЛЬНЫЙ ОРГАН ФЕДЕРАЛЬНОЙ СЛУЖБЫ  
ГОСУДАРСТВЕННОЙ СТАТИСТИКИ  
ПО САРАТОВСКОЙ ОБЛАСТИ

# Индексы цен производителей сельскохозяйственной продукции

по Саратовской области

за июнь 2023 года

01

ИНДЕКСЫ ЦЕН ПРОИЗВОДИТЕЛЕЙ  
СЕЛЬСКОХОЗЯЙСТВЕННОЙ ПРОДУКЦИИ

02

ИНДЕКСЫ ЦЕН ПРОИЗВОДИТЕЛЕЙ  
СЕЛЬСКОХОЗЯЙСТВЕННОЙ ПРОДУКЦИИ  
В РАСТЕНИЕВОДСТВЕ

03

ИНДЕКСЫ ЦЕН ПРОИЗВОДИТЕЛЕЙ  
СЕЛЬСКОХОЗЯЙСТВЕННОЙ ПРОДУКЦИИ  
В ЖИВОТНОВОДСТВЕ

\* Ежемесячные данные оперативной статистики





# ИНДЕКСЫ ЦЕН ПРОИЗВОДИТЕЛЕЙ СЕЛЬСКОХОЗЯЙСТВЕННОЙ ПРОДУКЦИИ

ИЮНЬ 2023 ГОДА В % К ДЕКАБРЮ 2022 ГОДА



Продукция и услуги сельского хозяйства и охоты

94,3



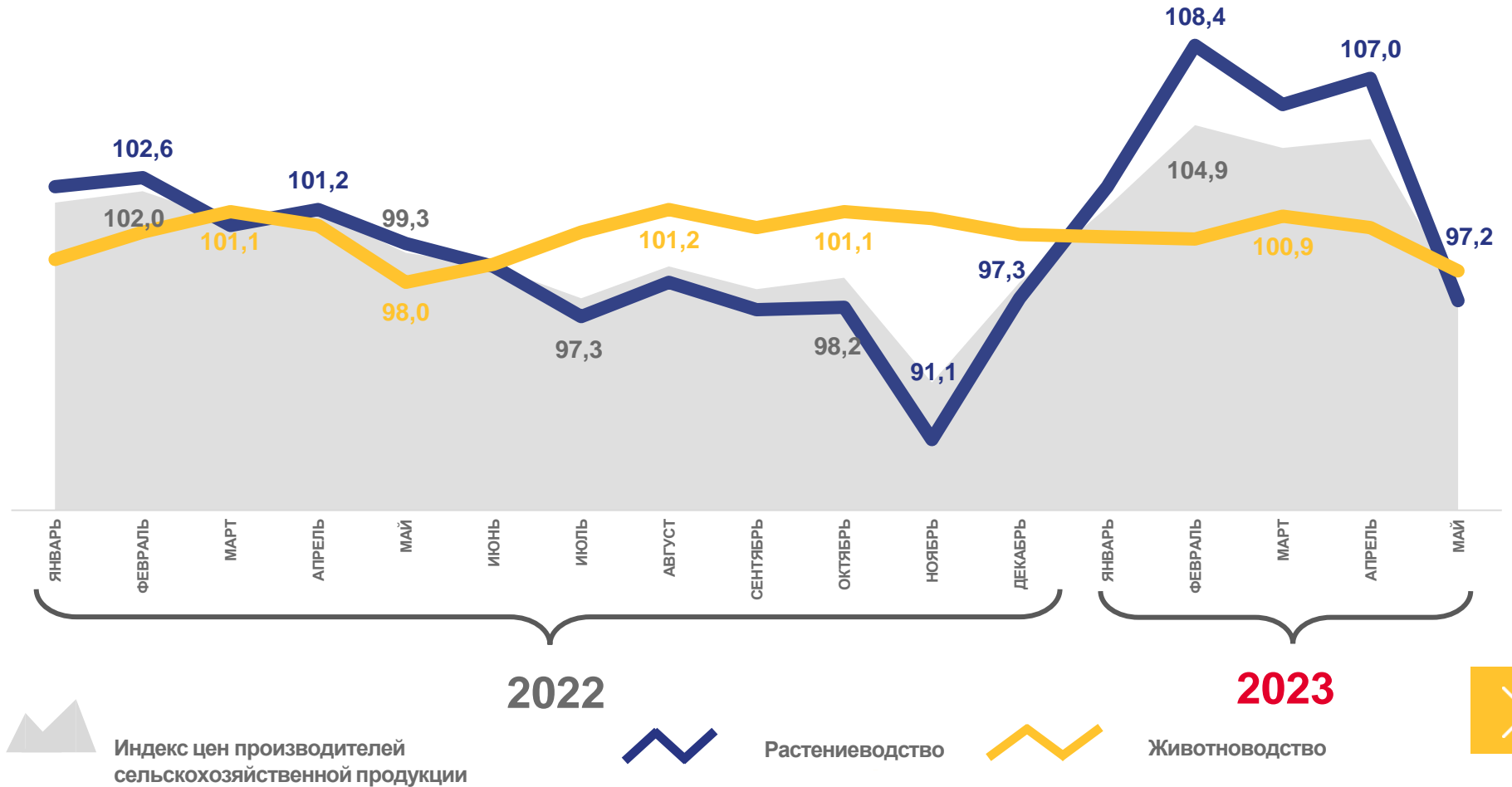
Растениеводство

93,2



Животноводство

95,9





# ИНДЕКСЫ ЦЕН ПРОИЗВОДИТЕЛЕЙ СЕЛЬСКОХОЗЯЙСТВЕННОЙ ПРОДУКЦИИ В ПФО

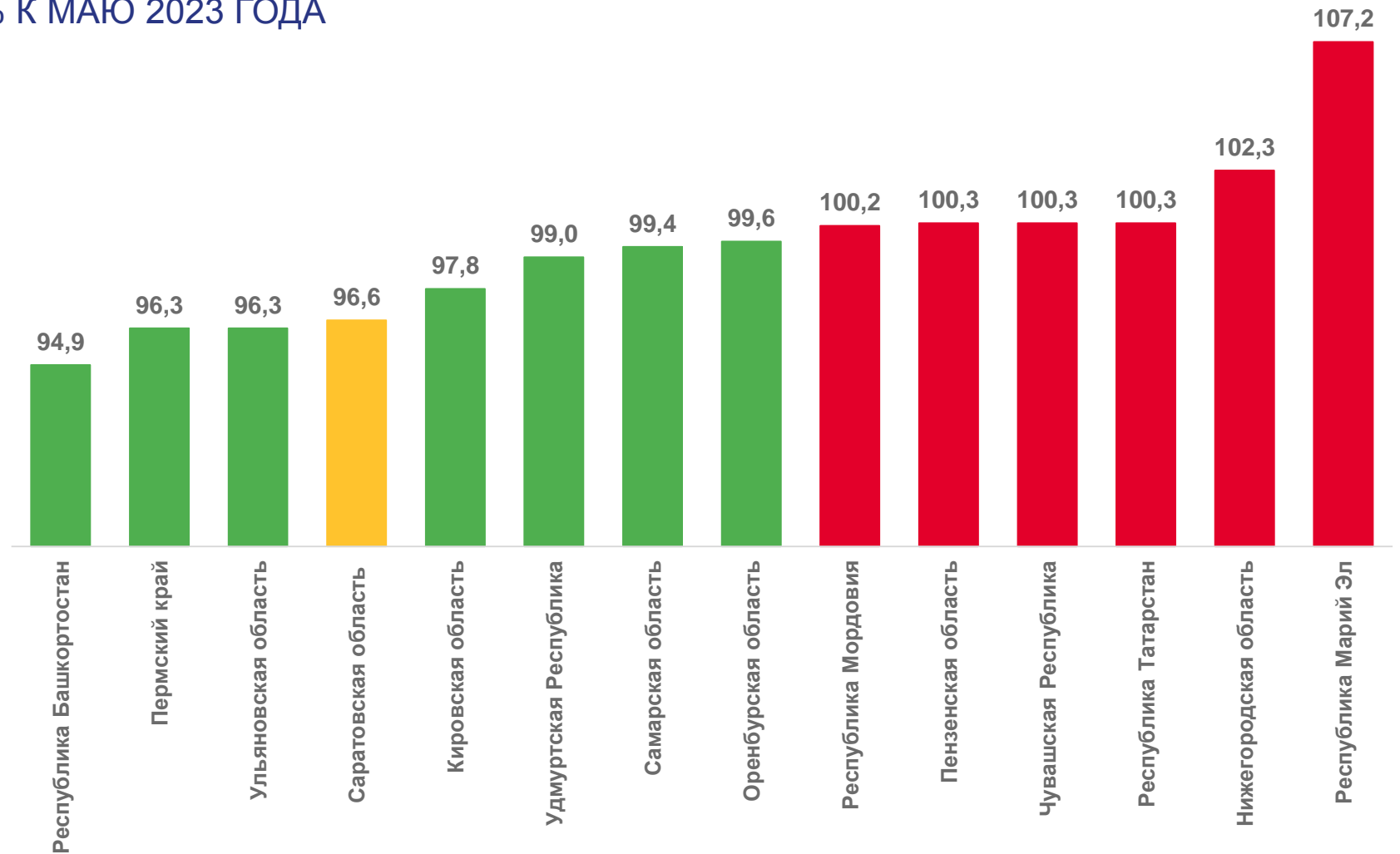
ИЮНЬ 2023 ГОДА В % К МАЮ 2023 ГОДА

**10** регионов ПФО –

значение индекса цен производителей сельскохозяйственной продукции **больше**, чем по Саратовской области

**3** региона ПФО –

значение индекса цен производителей сельскохозяйственной продукции **меньше**, чем по Саратовской области





# ИНДЕКСЫ ЦЕН ПРОИЗВОДИТЕЛЕЙ СЕЛЬСКОХОЗЯЙСТВЕННОЙ ПРОДУКЦИИ В РЕГИОНАХ ПФО

ИЮНЬ 2023 ГОДА В % К ДЕКАБРЮ 2022 ГОДА

4

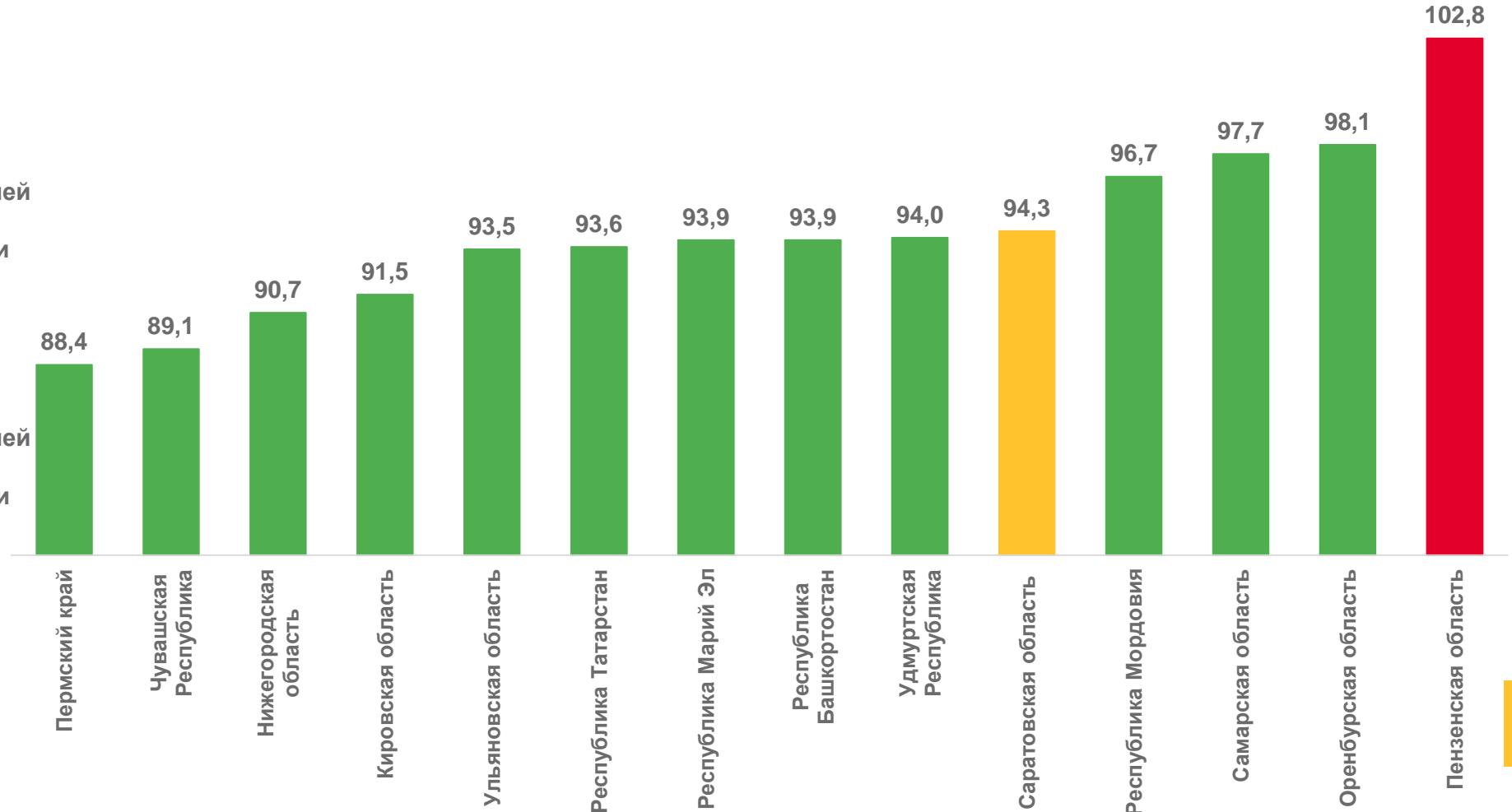
региона ПФО –

значение индекса цен производителей  
сельскохозяйственной продукции  
**больше**, чем по Саратовской области

9

регионов ПФО –

значение индекса цен производителей  
сельскохозяйственной продукции  
**меньше**, чем по Саратовской области





# ИНДЕКСЫ ЦЕН ПРОИЗВОДИТЕЛЕЙ СЕЛЬСКОХОЗЯЙСТВЕННОЙ ПРОДУКЦИИ В РЕГИОНАХ ПФО

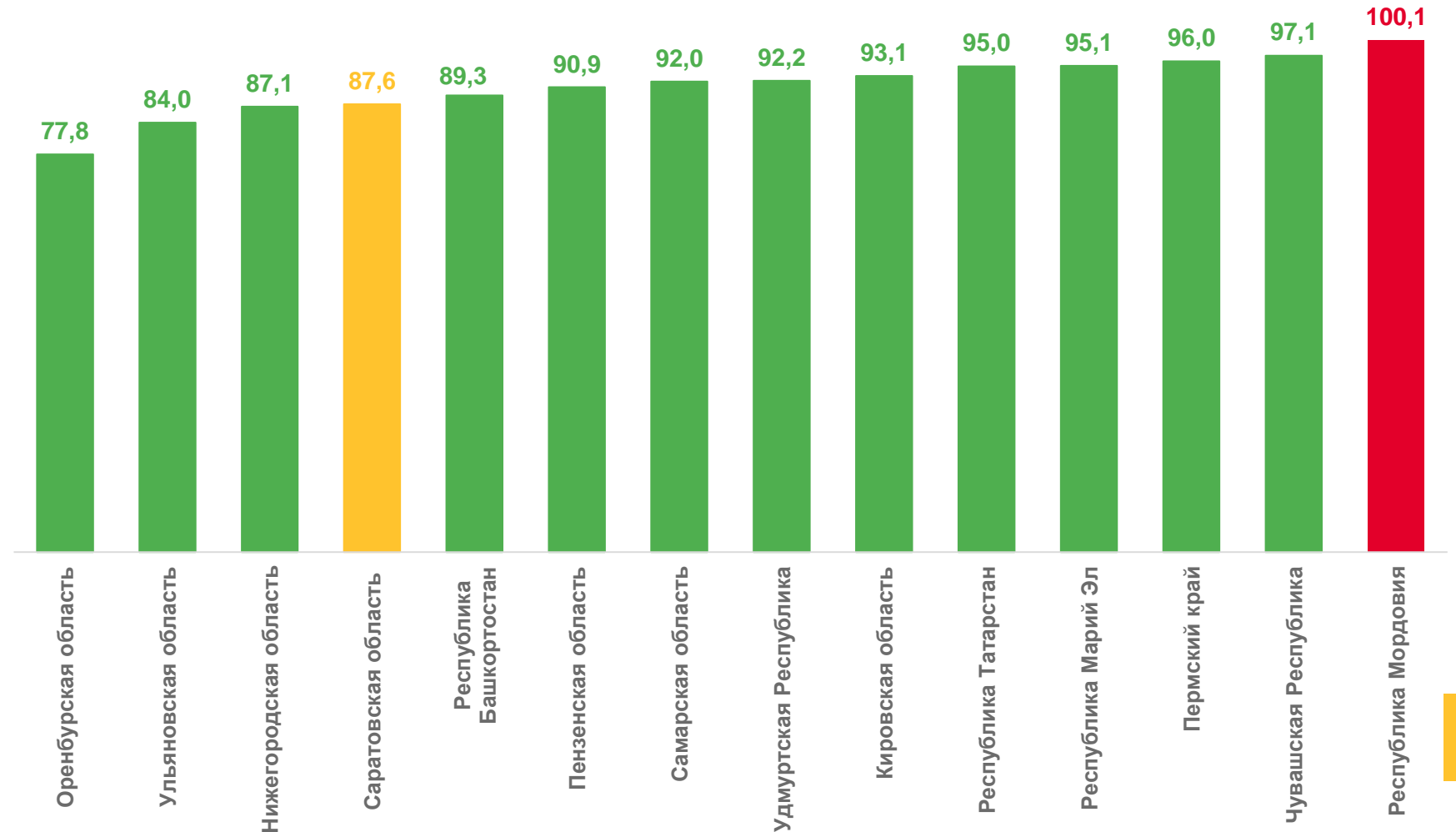
ИЮНЬ 2023 ГОДА В % К ИЮНЮ 2022 ГОДА

**10** регионов ПФО –

значение индекса цен производителей  
сельскохозяйственной продукции  
**больше**, чем по Саратовской области

**3** региона ПФО –

значение индекса цен производителей  
сельскохозяйственной продукции  
**меньше**, чем по Саратовской области





# ИНДЕКСЫ ЦЕН ПРОИЗВОДИТЕЛЕЙ СЕЛЬСКОХОЗЯЙСТВЕННОЙ ПРОДУКЦИИ В РАСТЕНИЕВОДСТВЕ

ИЮНЬ 2023 ГОДА В % К МАЮ 2023 ГОДА



Зерновые  
и зернобобовые культуры

99,4



Семена подсолнечника

97,3



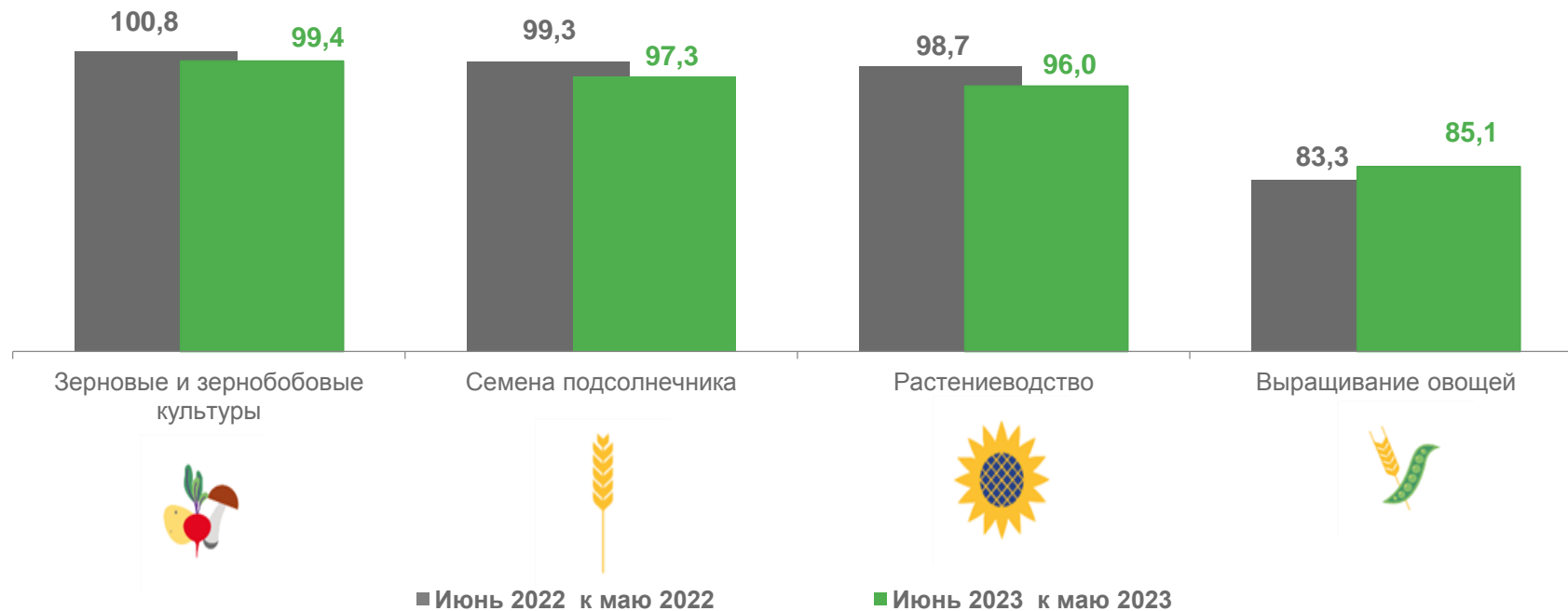
Растениеводство

96,0



Выращивание овощей

85,1





# ИНДЕКСЫ ЦЕН ПРОИЗВОДИТЕЛЕЙ СЕЛЬСКОХОЗЯЙСТВЕННОЙ ПРОДУКЦИИ В РАСТЕНИЕВОДСТВЕ

ИЮНЬ 2023 ГОДА В % К ДЕКАБРЮ 2022 ГОДА



Зерновые  
и зернобобовые культуры

95,7



Семена подсолнечника

95,3




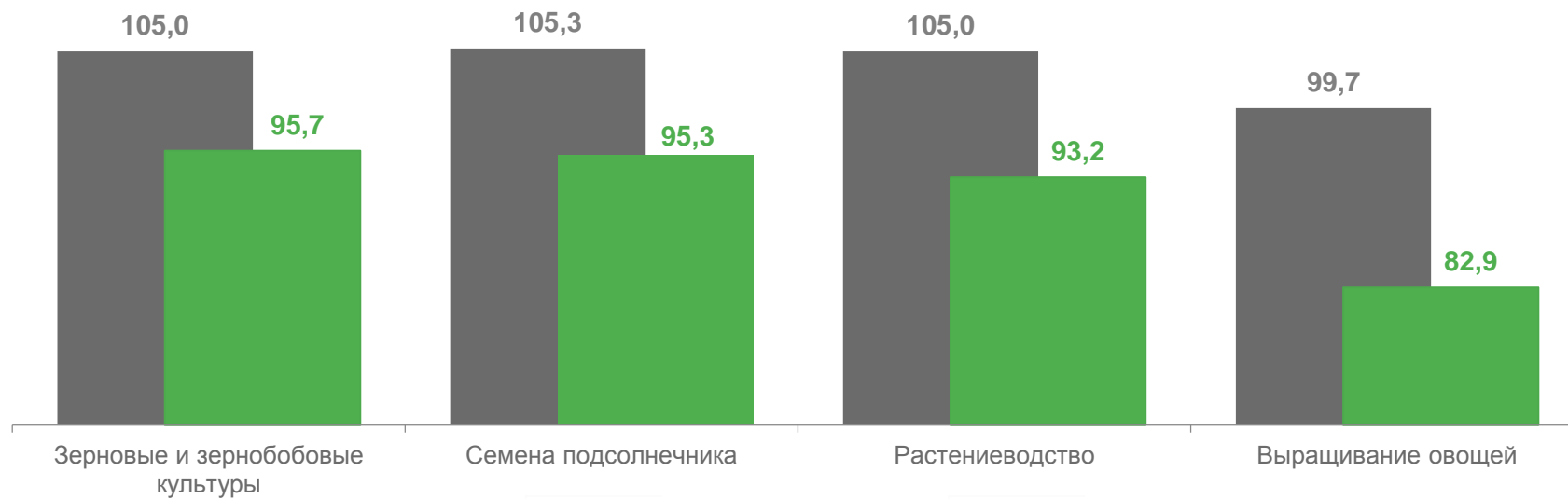
Растениеводство

93,2



Выращивание овощей

82,9



■ Июнь 2022 к декабрю 2021

■ Июнь 2023 к декабрю 2022

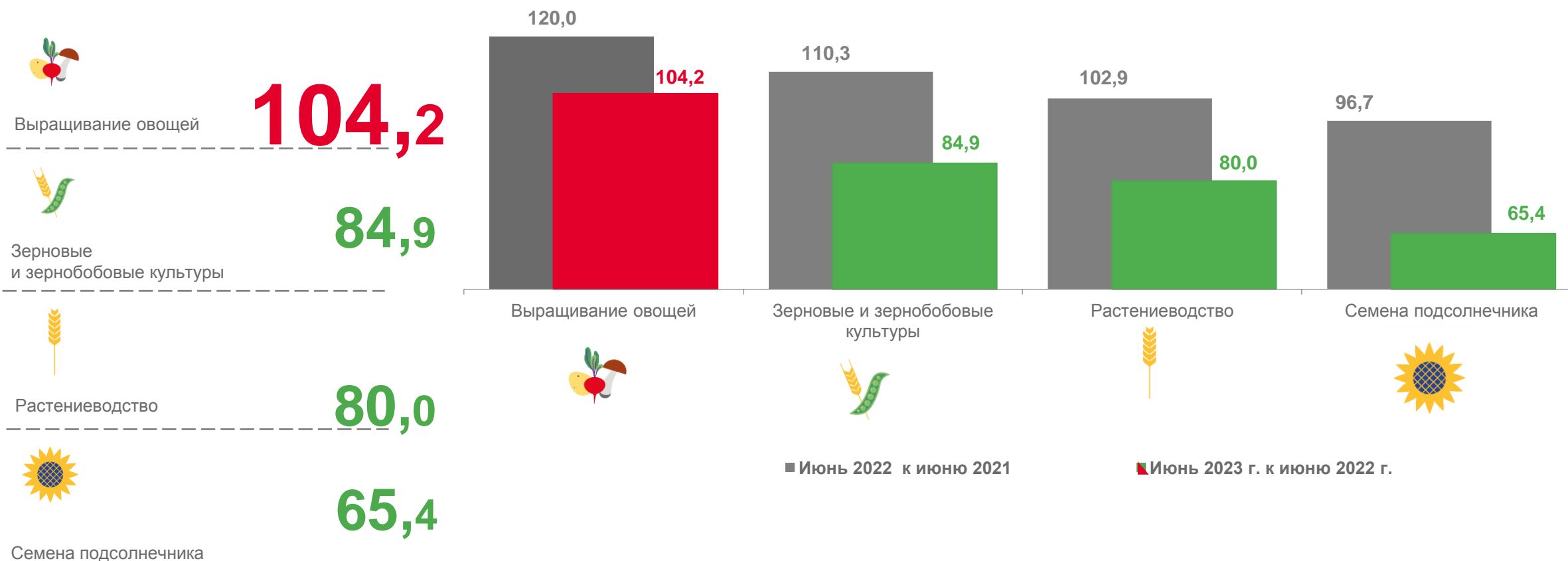






# ИНДЕКСЫ ЦЕН ПРОИЗВОДИТЕЛЕЙ СЕЛЬСКОХОЗЯЙСТВЕННОЙ ПРОДУКЦИИ В РАСТЕНИЕВОДСТВЕ

ИЮНЬ 2023 ГОДА В % К ИЮНЮ 2022 ГОДА





# ИНДЕКСЫ ЦЕН ПРОИЗВОДИТЕЛЕЙ СЕЛЬСКОХОЗЯЙСТВЕННОЙ ПРОДУКЦИИ В ЖИВОТНОВОДСТВЕ

ИЮНЬ 2023 ГОДА В % К МАЮ 2023 ГОДА



Свиньи

99,6



Крупный рогатый скот

99,5



Животноводство

97,4



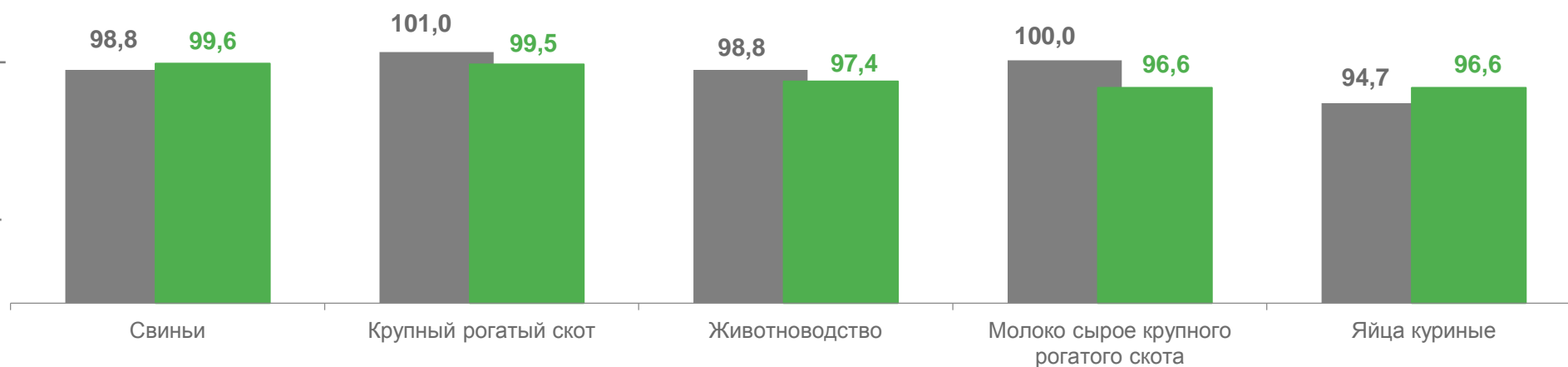
Молоко сырое крупного рогатого скота

96,6



Яйца куриные

96,6



■ Июнь 2022 к маю 2022

■ Июнь 2023 к маю 2023





# ИНДЕКСЫ ЦЕН ПРОИЗВОДИТЕЛЕЙ СЕЛЬСКОХОЗЯЙСТВЕННОЙ ПРОДУКЦИИ В ЖИВОТНОВОДСТВЕ

ИЮНЬ 2023 ГОДА В % К ДЕКАБРЮ 2022 ГОДА



Крупный рогатый скот

102,6



Свиньи

99,9



Животноводство

95,9



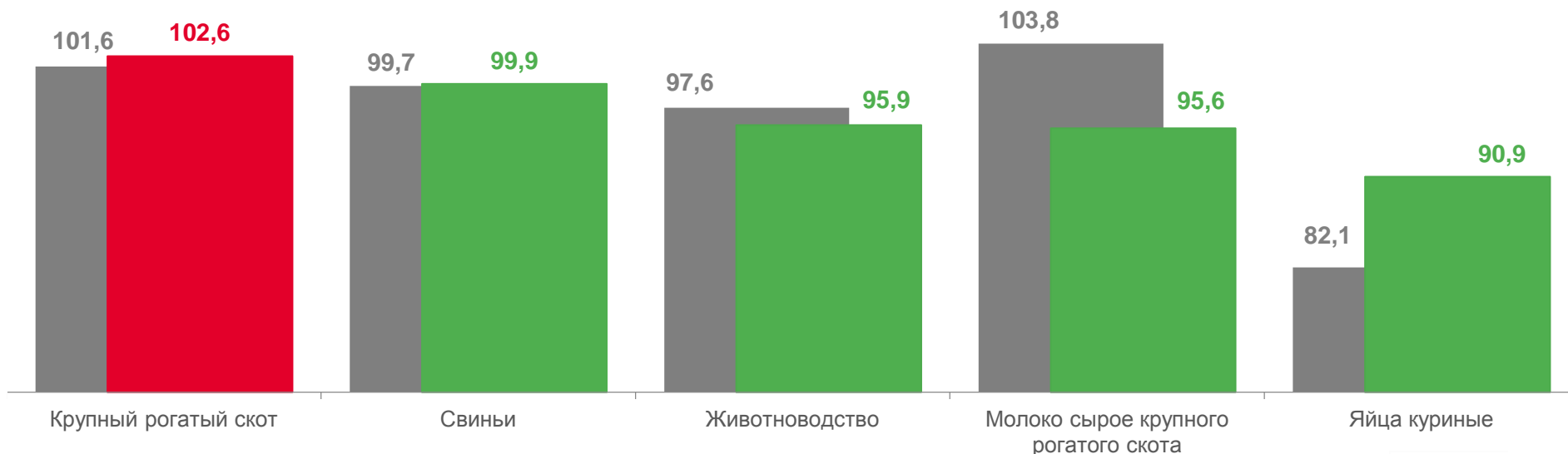
Молоко сырое крупного рогатого скота

95,6



Яйца куриные

90,9



■ Июнь 2022 к декабрю 2021

■ Июнь 2023 к декабрю 2022





# ИНДЕКСЫ ЦЕН ПРОИЗВОДИТЕЛЕЙ СЕЛЬСКОХОЗЯЙСТВЕННОЙ ПРОДУКЦИИ В ЖИВОТНОВОДСТВЕ

ИЮНЬ 2023 ГОДА В % К ИЮНЮ 2022 ГОДА



Яйца куриные

108,8



Крупный рогатый скот

101,1



Свиньи

103,6



Молоко сырое крупного рогатого скота

101,0



Животноводство

101,3

