



ТЕРРИТОРИАЛЬНЫЙ ОРГАН ФЕДЕРАЛЬНОЙ  
СЛУЖБЫ ГОСУДАРСТВЕННОЙ СТАТИСТИКИ  
ПО САРАТОВСКОЙ ОБЛАСТИ

# Индексы цен производителей сельскохозяйственной продукции по Саратовской области



за июль 2023 года



ТЕРРИТОРИАЛЬНЫЙ ОРГАН ФЕДЕРАЛЬНОЙ СЛУЖБЫ  
ГОСУДАРСТВЕННОЙ СТАТИСТИКИ  
ПО САРАТОВСКОЙ ОБЛАСТИ

# Индексы цен производителей сельскохозяйственной продукции

по Саратовской области

за июль 2023 года

01

ИНДЕКСЫ ЦЕН ПРОИЗВОДИТЕЛЕЙ  
СЕЛЬСКОХОЗЯЙСТВЕННОЙ ПРОДУКЦИИ

02

ИНДЕКСЫ ЦЕН ПРОИЗВОДИТЕЛЕЙ  
СЕЛЬСКОХОЗЯЙСТВЕННОЙ ПРОДУКЦИИ  
В РАСТЕНИЕВОДСТВЕ

03

ИНДЕКСЫ ЦЕН ПРОИЗВОДИТЕЛЕЙ  
СЕЛЬСКОХОЗЯЙСТВЕННОЙ ПРОДУКЦИИ  
В ЖИВОТНОВОДСТВЕ

\* Ежемесячные данные оперативной статистики





# ИНДЕКСЫ ЦЕН ПРОИЗВОДИТЕЛЕЙ СЕЛЬСКОХОЗЯЙСТВЕННОЙ ПРОДУКЦИИ

ИЮЛЬ 2023 ГОДА В % К ДЕКАБРЮ 2022 ГОДА



Продукция и услуги сельского хозяйства и охоты

93,3



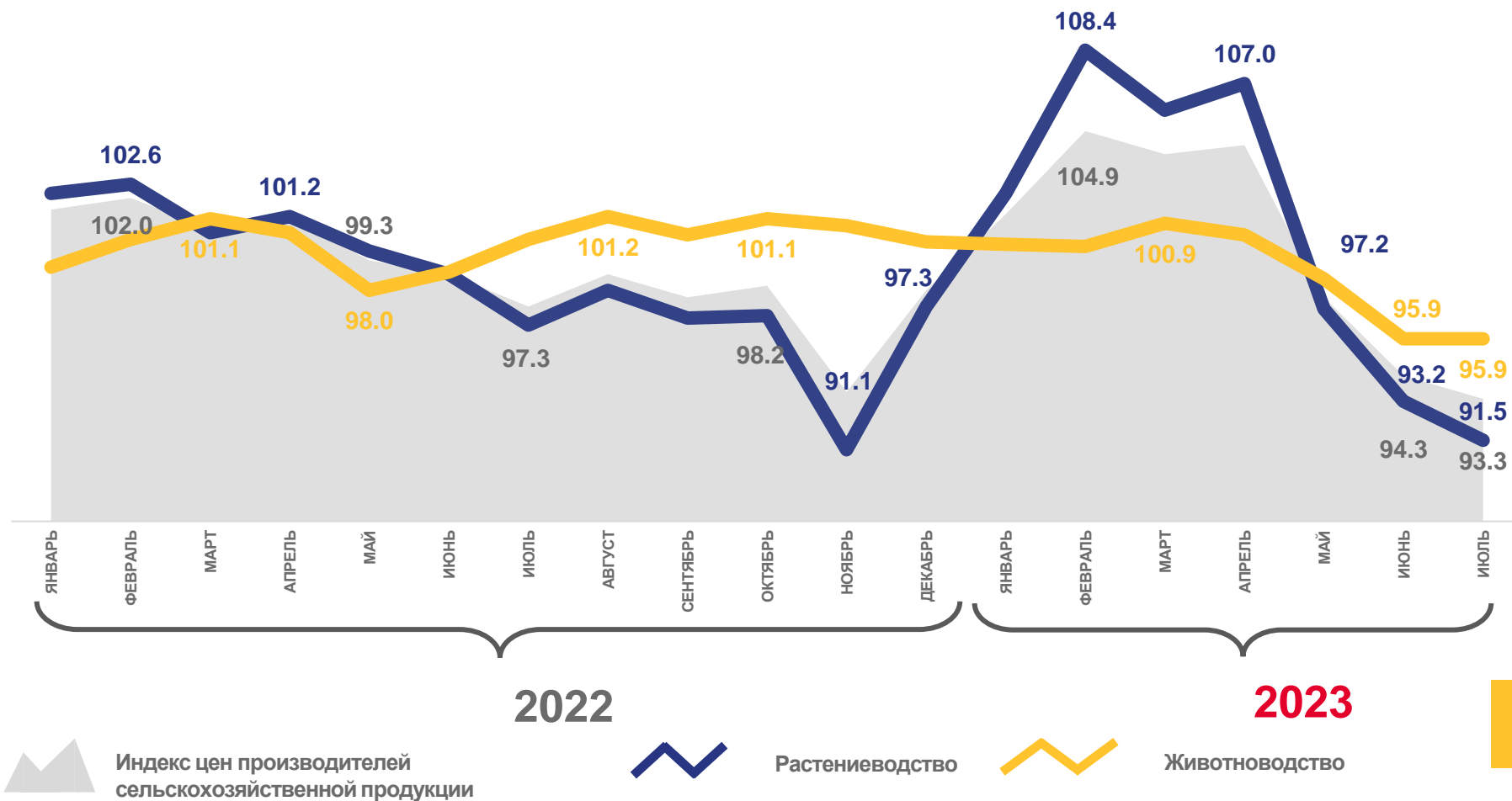
Растениеводство

91,5



Животноводство

95,9





# ИНДЕКСЫ ЦЕН ПРОИЗВОДИТЕЛЕЙ СЕЛЬСКОХОЗЯЙСТВЕННОЙ ПРОДУКЦИИ В ПФО

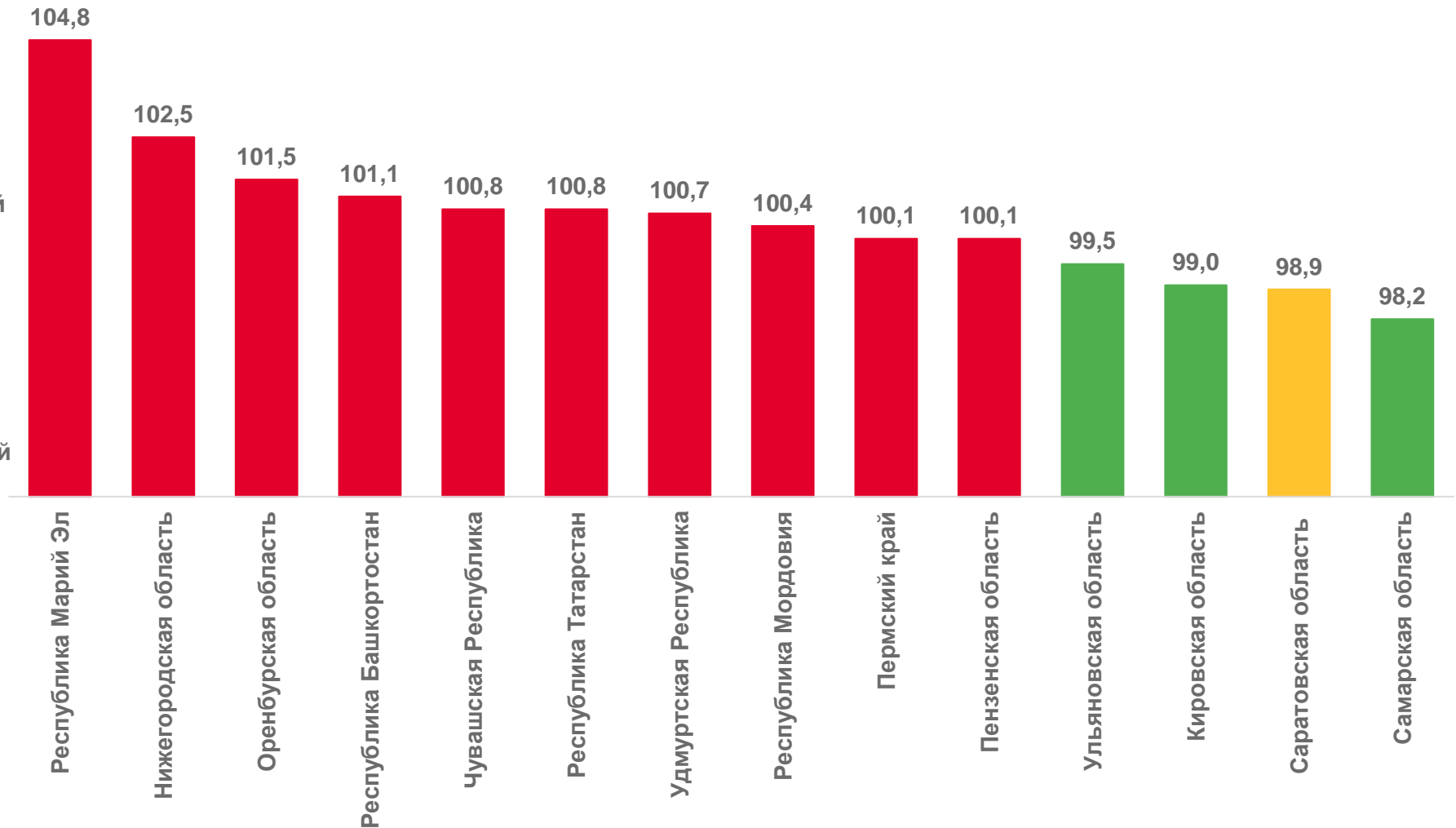
ИЮЛЬ 2023 ГОДА В % К ИЮНЮ 2023 ГОДА

**12** регионов ПФО –

значение ИЦП сельскохозяйственной  
продукции **больше**, чем по Саратовской  
области

**1** регион ПФО –

значение ИЦП сельскохозяйственной  
продукции **меньше**, чем по Саратовской  
области





# ИНДЕКСЫ ЦЕН ПРОИЗВОДИТЕЛЕЙ СЕЛЬСКОХОЗЯЙСТВЕННОЙ ПРОДУКЦИИ В РЕГИОНАХ ПФО

ИЮЛЬ 2023 ГОДА В % К ДЕКАБРЮ 2022 ГОДА

8

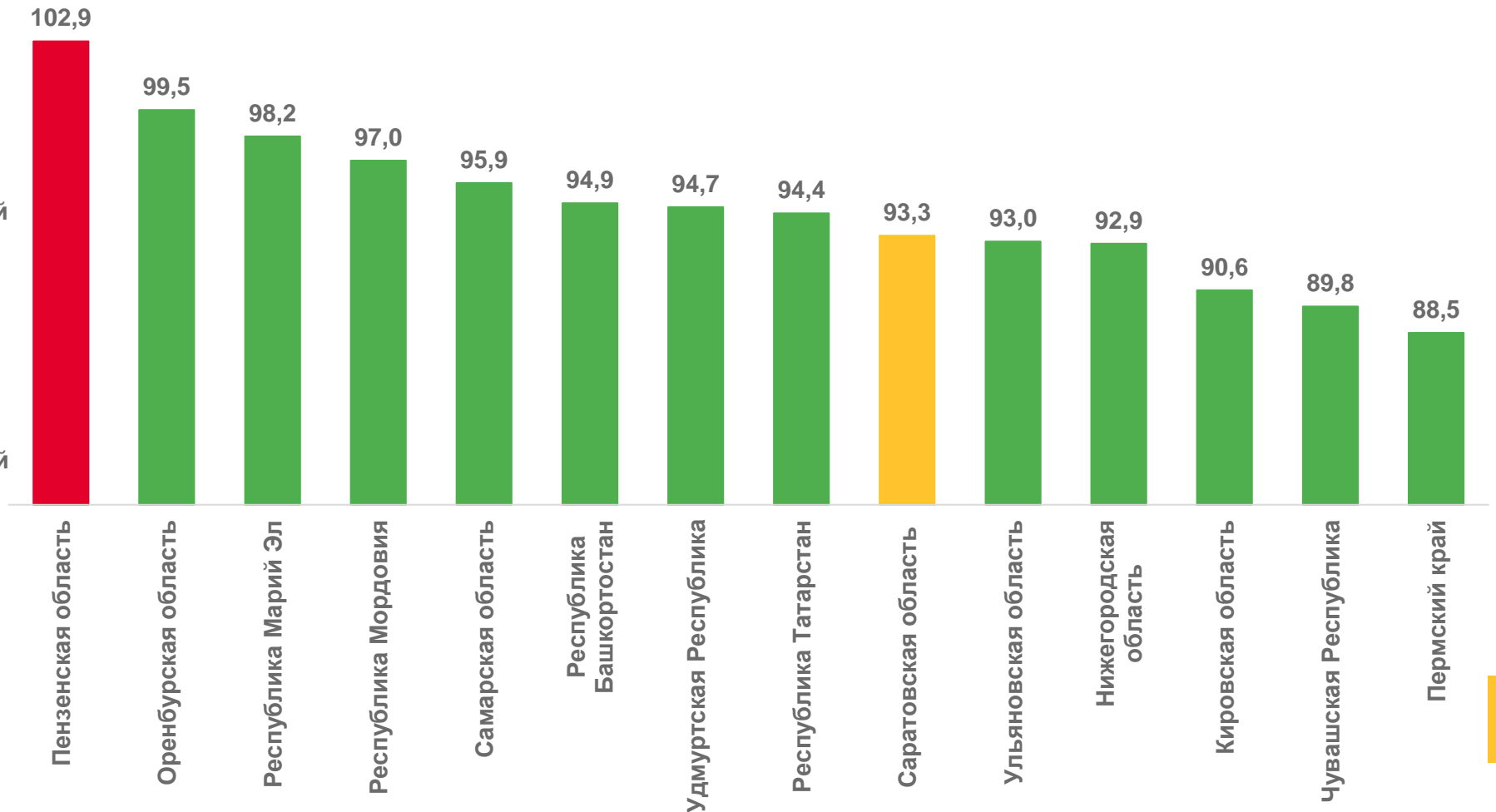
регионов ПФО –

значение ИЦП сельскохозяйственной  
продукции **больше**, чем по Саратовской  
области

5

регионов ПФО –

значение ИЦП сельскохозяйственной  
продукции **меньше**, чем по Саратовской  
области





# ИНДЕКСЫ ЦЕН ПРОИЗВОДИТЕЛЕЙ СЕЛЬСКОХОЗЯЙСТВЕННОЙ ПРОДУКЦИИ В РЕГИОНАХ ПФО

ИЮЛЬ 2023 ГОДА В % К ИЮЛЮ 2022 ГОДА

## 11

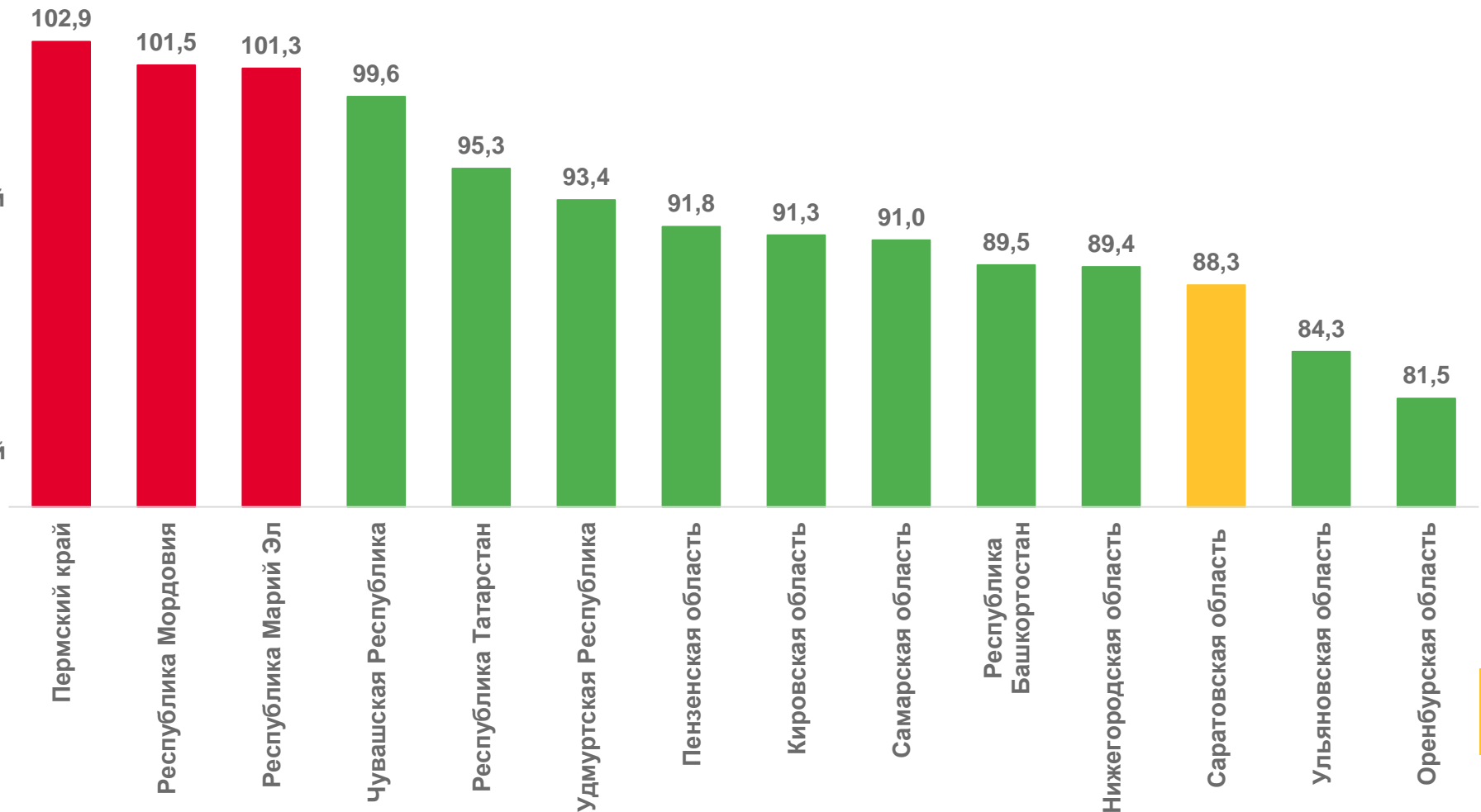
регионов ПФО –

значение ИЦП сельскохозяйственной  
продукции **больше**, чем по Саратовской  
области

## 2

региона ПФО –

значение ИЦП сельскохозяйственной  
продукции **меньше**, чем по Саратовской  
области





# ИНДЕКСЫ ЦЕН ПРОИЗВОДИТЕЛЕЙ СЕЛЬСКОХОЗЯЙСТВЕННОЙ ПРОДУКЦИИ В РАСТЕНИЕВОДСТВЕ

ИЮЛЬ 2023 ГОДА В % К ИЮНЮ 2023 ГОДА



98,1

Растениеводство



103,0

Томаты закрытого грунта



99,0

Капуста всех сортов



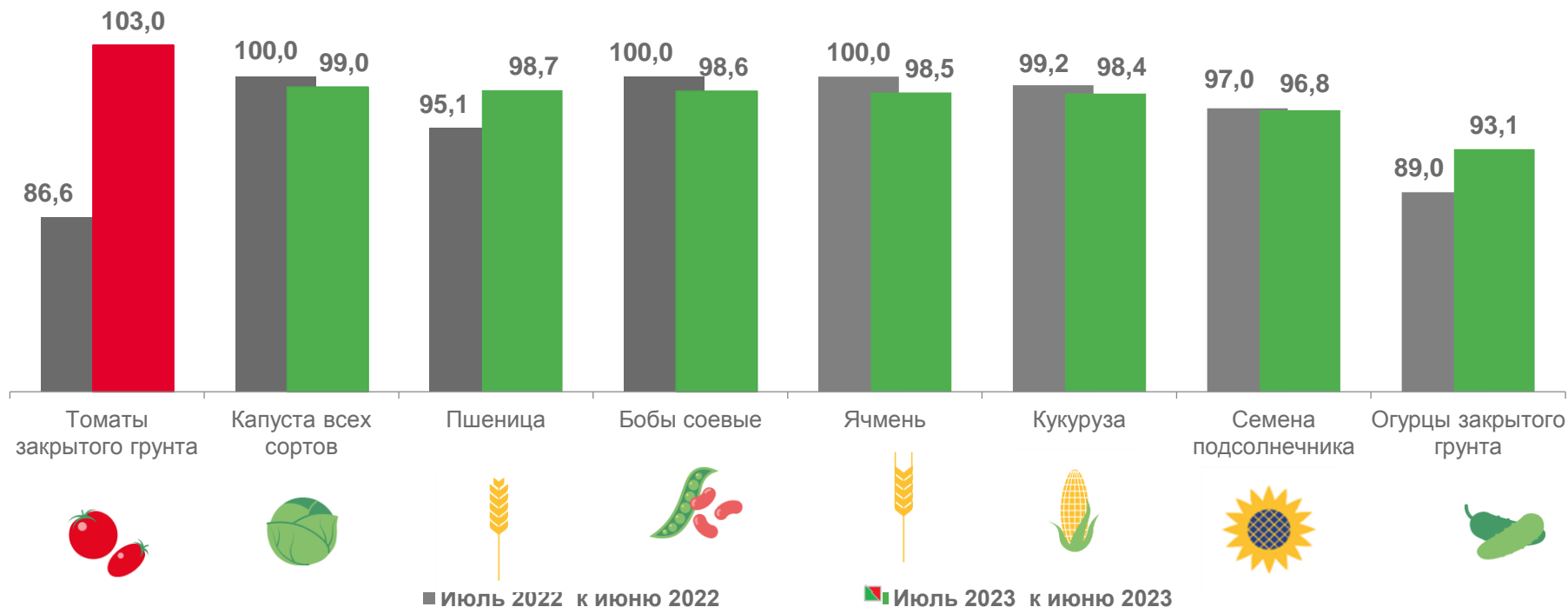
96,8

Семена подсолнечника



93,1

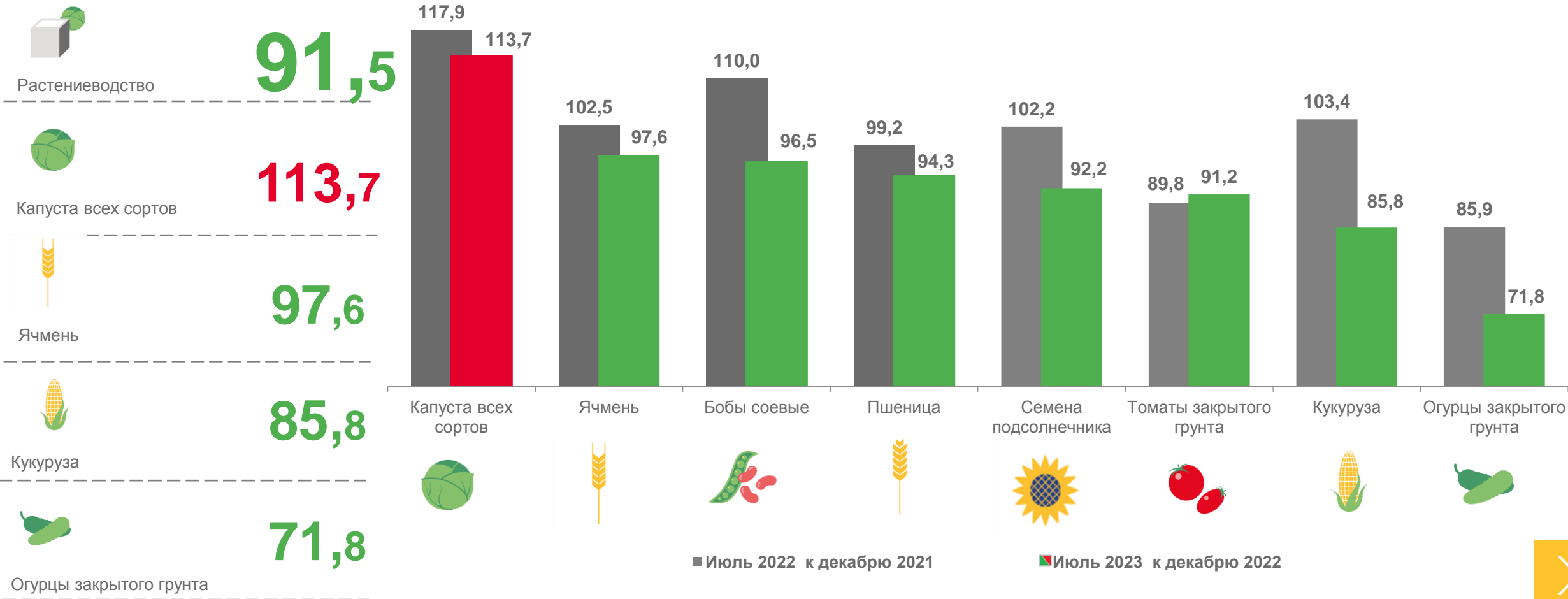
Огурцы закрытого грунта





# ИНДЕКСЫ ЦЕН ПРОИЗВОДИТЕЛЕЙ СЕЛЬСКОХОЗЯЙСТВЕННОЙ ПРОДУКЦИИ В РАСТЕНИЕВОДСТВЕ

ИЮЛЬ 2023 ГОДА В % К ДЕКАБРЮ 2022 ГОДА







# ИНДЕКСЫ ЦЕН ПРОИЗВОДИТЕЛЕЙ СЕЛЬСКОХОЗЯЙСТВЕННОЙ ПРОДУКЦИИ В РАСТЕНИЕВОДСТВЕ

ИЮЛЬ 2023 ГОДА В % К ИЮЛЮ 2022 ГОДА



Растениеводство

81,1



Томаты закрытого грунта

126,3



Огурцы закрытого грунта

115,3



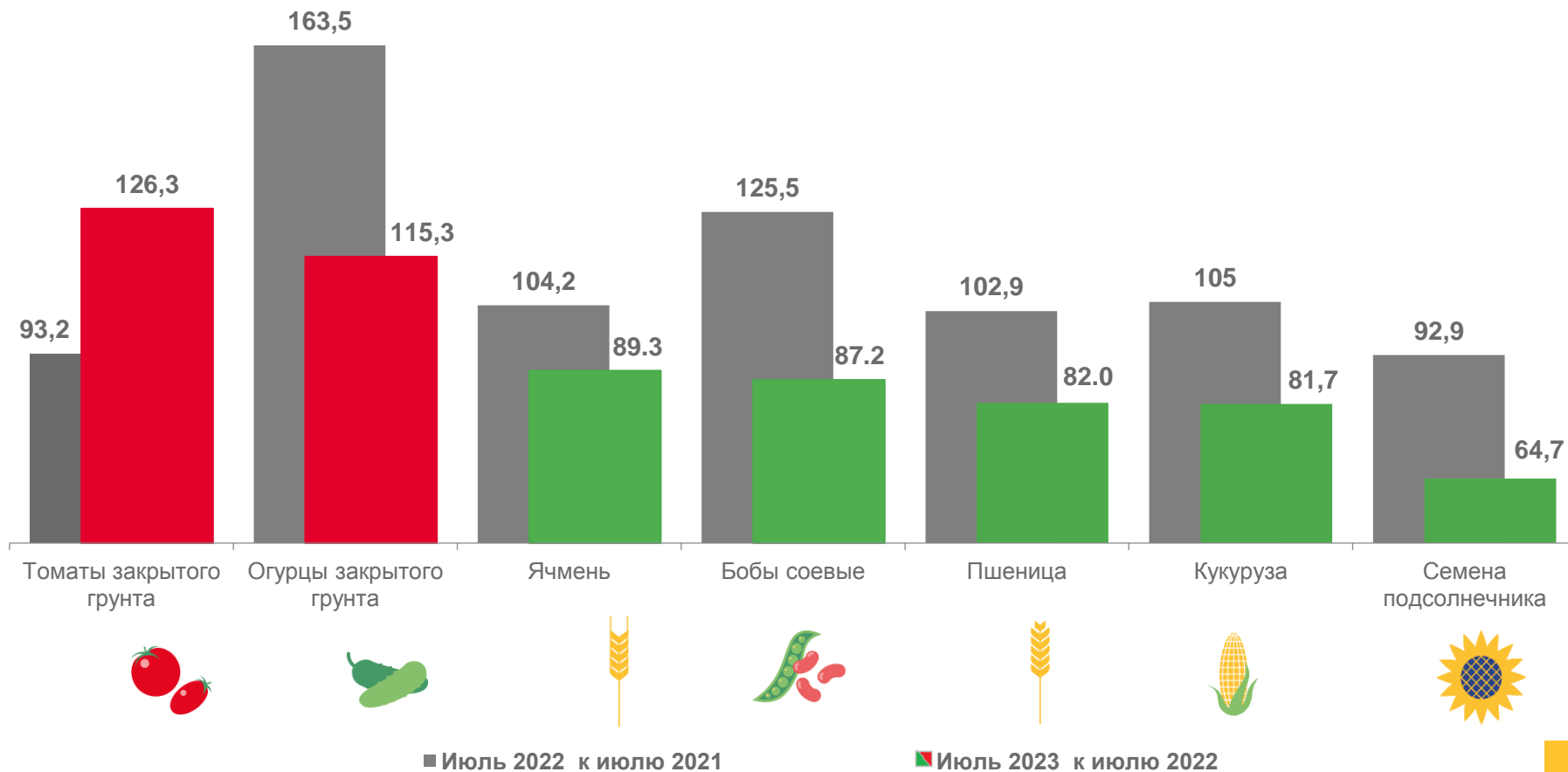
Кукуруза

81,7



Семена подсолнечника

64,7





# ИНДЕКСЫ ЦЕН ПРОИЗВОДИТЕЛЕЙ СЕЛЬСКОХОЗЯЙСТВЕННОЙ ПРОДУКЦИИ В ЖИВОТНОВОДСТВЕ

ИЮЛЬ 2023 ГОДА В % К ИЮНЮ 2023 ГОДА



## 100,0

Животноводство



Яйца куриные

## 103,0



Овцы и козы

## 101,3



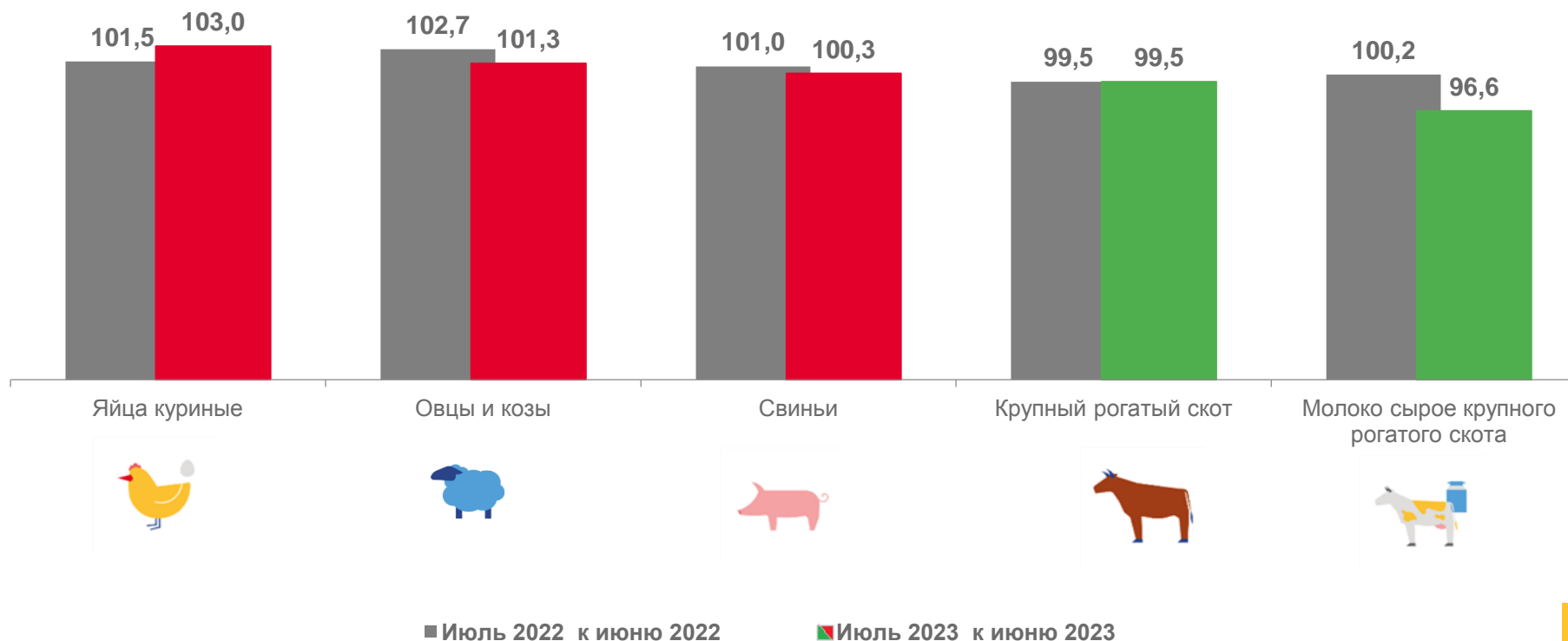
Крупный рогатый скот

## 99,5



Молоко сырое крупного рогатого скота

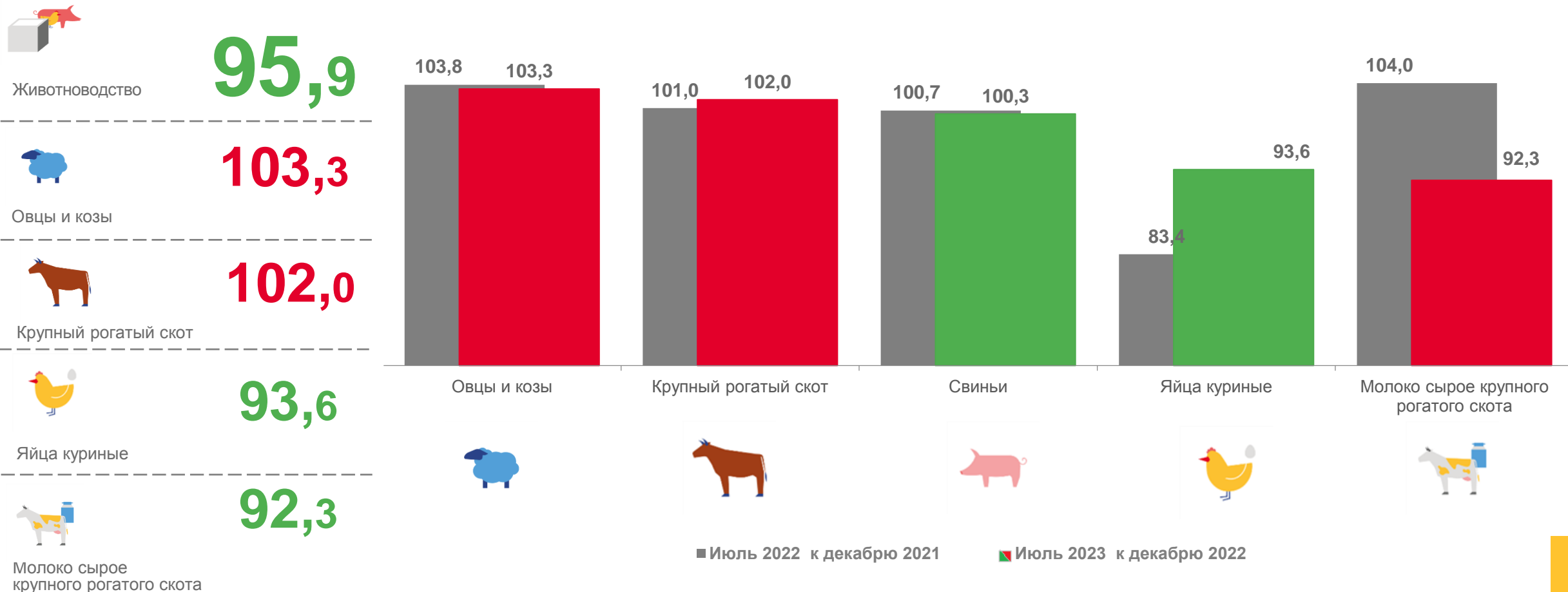
## 96,6





# ИНДЕКСЫ ЦЕН ПРОИЗВОДИТЕЛЕЙ СЕЛЬСКОХОЗЯЙСТВЕННОЙ ПРОДУКЦИИ В ЖИВОТНОВОДСТВЕ

ИЮЛЬ 2023 ГОДА В % К ДЕКАБРЮ 2022 ГОДА





# ИНДЕКСЫ ЦЕН ПРОИЗВОДИТЕЛЕЙ СЕЛЬСКОХОЗЯЙСТВЕННОЙ ПРОДУКЦИИ В ЖИВОТНОВОДСТВЕ

ИЮЛЬ 2023 ГОДА В % К ИЮЛЮ 2022 ГОДА



Животноводство

100,5



Яйца куриные

110,3



Овцы и козы

104,6



Свиньи

100,6



Молоко сырое крупного рогатого скота

97,4

