



ТЕРРИТОРИАЛЬНЫЙ ОРГАН
ФЕДЕРАЛЬНОЙ СЛУЖБЫ
ГОСУДАРСТВЕННОЙ СТАТИСТИКИ
ПО САРАТОВСКОЙ ОБЛАСТИ

О ФИНАНСОВОМ СОСТОЯНИИ ОРГАНИЗАЦИЙ САРАТОВСКОЙ ОБЛАСТИ



Январь-июнь
2022 года



ТЕРРИТОРИАЛЬНЫЙ ОРГАН ФЕДЕРАЛЬНОЙ
СЛУЖБЫ ГОСУДАРСТВЕННОЙ СТАТИСТИКИ
ПО САРАТОВСКОЙ ОБЛАСТИ

О ФИНАНСОВОМ СОСТОЯНИИ ОРГАНИЗАЦИЙ САРАТОВСКОЙ ОБЛАСТИ

Январь-июнь 2022 года

- 01 САЛЬДИРОВАННЫЙ ФИНАНСОВЫЙ РЕЗУЛЬТАТ ОРГАНИЗАЦИЙ
- 02 ПРИБЫЛЬ ОРГАНИЗАЦИЙ
- 03 УБЫТОК ОРГАНИЗАЦИЙ
- 04 ДОЛЯ ОРГАНИЗАЦИЙ, ПОЛУЧИВШИХ ПРИБЫЛЬ
- 05 ДОЛЯ ОРГАНИЗАЦИЙ, ПОЛУЧИВШИХ УБЫТОК



САЛЬДИРОВАННЫЙ ФИНАНСОВЫЙ РЕЗУЛЬТАТ

В % К СООТВЕТСТВУЮЩЕМУ ПЕРИОДУ ПРЕДЫДУЩЕГО ГОДА*

2022 ГОД

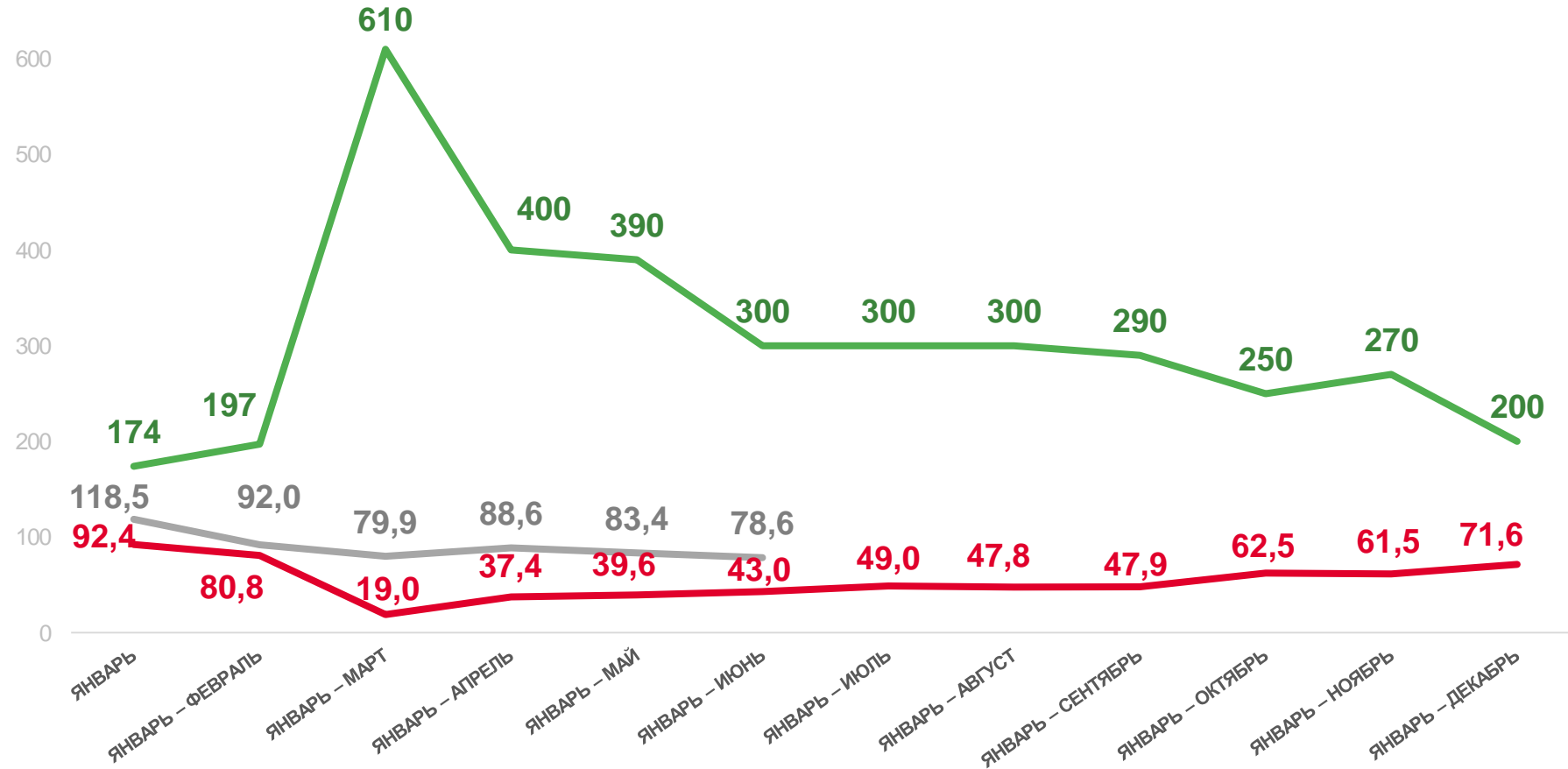
Январь-июнь 2022 года

27 740,9

МЛН РУБ.

78,6 %

к январю-июню 2021 ГОДА



2022 год

2020 год

2021 год

ПРИБЫЛЬ - УБЫТОК = САЛЬДИРОВАННЫЙ ФИНАНСОВЫЙ РЕЗУЛЬТАТ

* ПО СОПОСТАВИМОМУ КРУГУ ОРГАНИЗАЦИЙ В СООТВЕТСТВИИ С МЕТОДОЛОГИЕЙ БУХГАЛТЕРСКОГО УЧЕТА





САЛЬДИРОВАННЫЙ ФИНАНСОВЫЙ РЕЗУЛЬТАТ ОРГАНИЗАЦИЙ

ЯНВАРЬ-ИЮНЬ 2022 г., МЛН РУБЛЕЙ



17 649,0

Обработывающие производства



3 951,3

Сельское, лесное хозяйство, охота, рыболовство и рыбоводство



3 648,4

Торговля оптовая и розничная; ремонт автотранспортных средств и мотоциклов



1 872,2

Добыча полезных ископаемых



900,1

Строительство

17 649



1 872,20




3 648,40



-479,7



-869,9



305,1



3 951,30



Всего

27 740,9 млн руб.

69,6



900,1



103,4



121,1



Обработывающие производства



Добыча полезных ископаемых



Торговля оптовая и розничная; ремонт автотранспортных средств и мотоциклов



Транспортировка и хранение



Обеспечение электрической энергией, газом и паром; кондиционирование воздуха



Деятельность профессиональная, научная и техническая



Сельское, лесное хозяйство, охота, рыболовство и рыбоводство



Деятельность в области информации и связи



Строительство



Водоснабжение; водоотведение; организация сбора и утилизации отходов, деятельность по ликвидации загрязнений



Деятельность по операциям с недвижимым имуществом





ПРИБЫЛЬ ОРГАНИЗАЦИЙ

ЯНВАРЬ-ИЮНЬ 2022 г., МЛН РУБЛЕЙ



27 995,2

Обрабатывающие производства



4 284,7

Торговля оптовая и розничная; ремонт автотранспортных средств и мотоциклов



3 970,4

Сельское, лесное хозяйство, охота, рыболовство и рыбоводство



2 090,4

Добыча полезных ископаемых



1 466,2

Строительство

27 995,20



Всего
42 626,6 млн руб.

2 090,40

4 284,70

156,2

1 299,80

433,5

3 970,40

72,7

1 466,20

156,1

160,6



Обрабатывающие производства



Добыча полезных ископаемых



Торговля оптовая и розничная; ремонт автотранспортных средств и мотоциклов



Транспортировка и хранение



Обеспечение электрической энергией, газом и паром; кондиционирование воздуха



Деятельность профессиональная, научная и техническая



Сельское, лесное хозяйство, охота, рыболовство и рыбоводство



Деятельность в области информации и связи



Строительство



Водоснабжение; водоотведение, организация сбора и утилизации отходов, деятельность по ликвидации загрязнений



Деятельность по операциям с недвижимым имуществом





УБЫТОК ОРГАНИЗАЦИЙ

ЯНВАРЬ – ИЮНЬ 2022 г., МЛН РУБЛЕЙ



10 346,2

Обрабатывающие производства



2 169,7

Обеспечение электрической энергией, газом и паром; кондиционирование воздуха



636,3

Торговля оптовая и розничная; ремонт автотранспортных средств и мотоциклов



635,9

Транспортировка и хранение



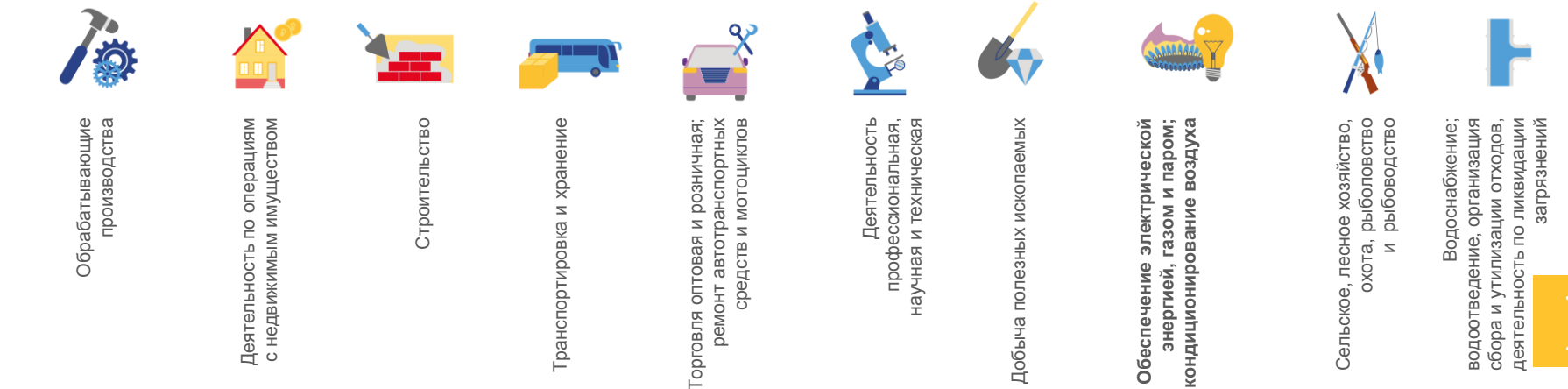
566,1

Строительство

10 346,20



Всего
14 885,7 млн руб.

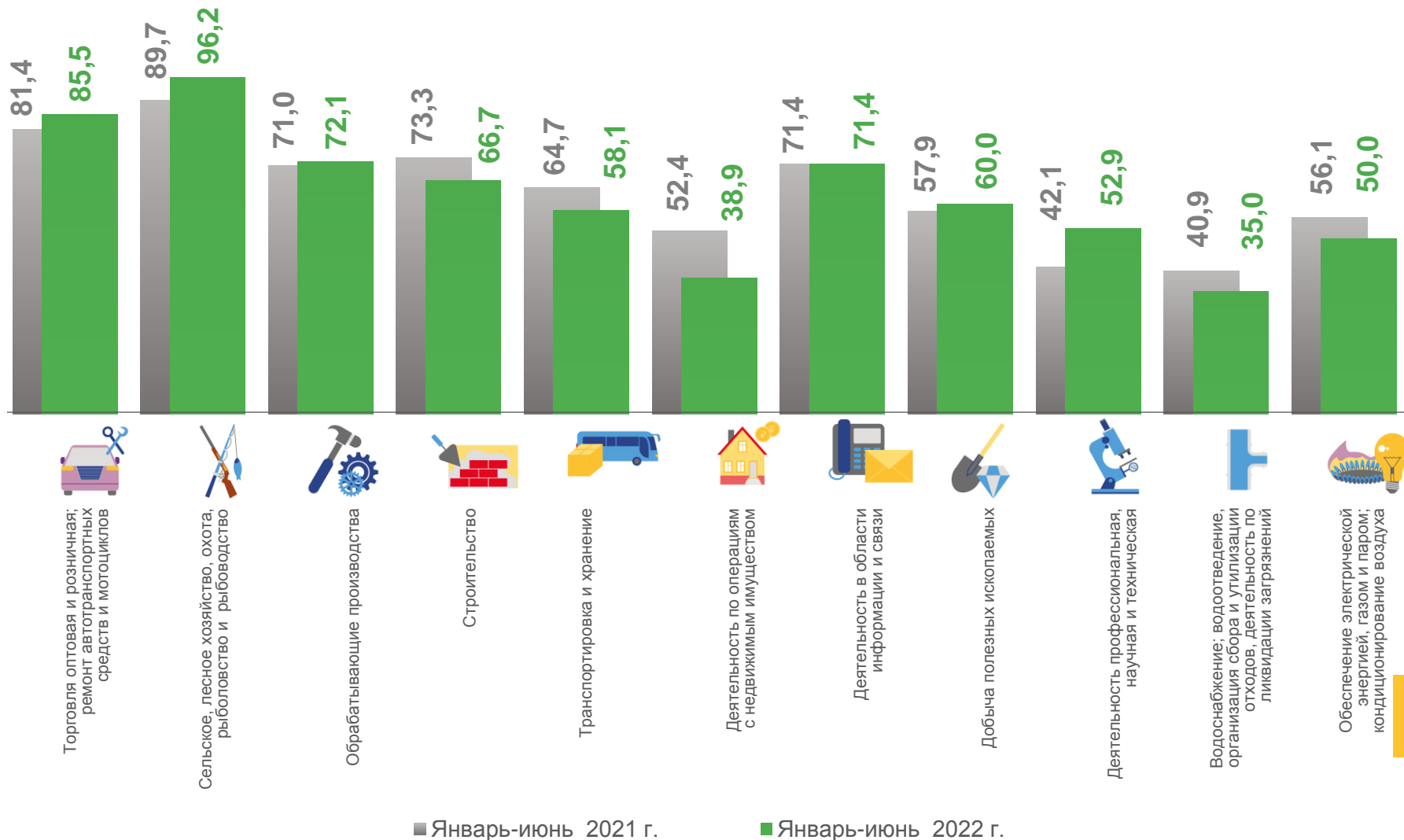




ДОЛЯ ПРИБЫЛЬНЫХ ОРГАНИЗАЦИЙ

ЯНВАРЬ-ИЮНЬ 2022 г., %

69,1% по Саратовской области в целом

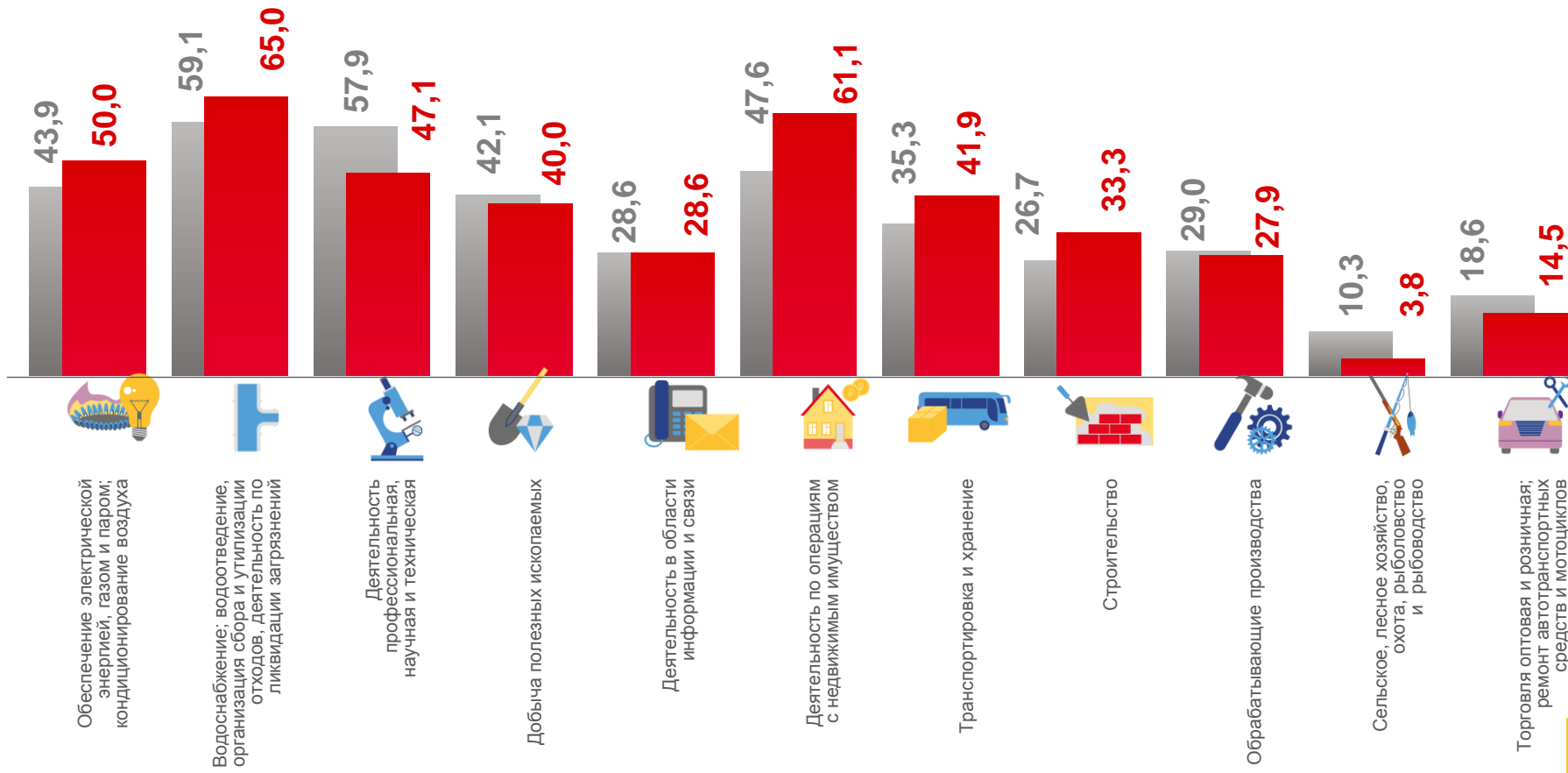




ДОЛЯ УБЫТОЧНЫХ ОРГАНИЗАЦИЙ

ЯНВАРЬ-ИЮНЬ 2022 г., %

30,9% по Саратовской области в целом



■ Январь-июнь 2021 г.

■ Январь-июнь 2022 г.

