



ТЕРРИТОРИАЛЬНЫЙ ОРГАН ФЕДЕРАЛЬНОЙ
СЛУЖБЫ ГОСУДАРСТВЕННОЙ СТАТИСТИКИ
ПО САРАТОВСКОЙ ОБЛАСТИ

Индекс цен производителей промышленных товаров по Саратовской области



август 2022 года
(оперативные данные)



ТЕРРИТОРИАЛЬНЫЙ ОРГАН ФЕДЕРАЛЬНОЙ СЛУЖБЫ
ГОСУДАРСТВЕННОЙ СТАТИСТИКИ
ПО САРАТОВСКОЙ ОБЛАСТИ

Индекс цен производителей промышленных товаров

август 2022 года
(оперативные данные)

01 ИНДЕКСЫ ЦЕН ПРОИЗВОДИТЕЛЕЙ
И ПОТРЕБИТЕЛЬСКИХ ЦЕН

02 ИНДЕКСЫ ЦЕН ПРОИЗВОДИТЕЛЕЙ
ПО ОТДЕЛЬНЫМ ВИДАМ ЭКОНОМИЧЕСКОЙ
ДЕЯТЕЛЬНОСТИ

* Ежемесячные данные оперативной статистики





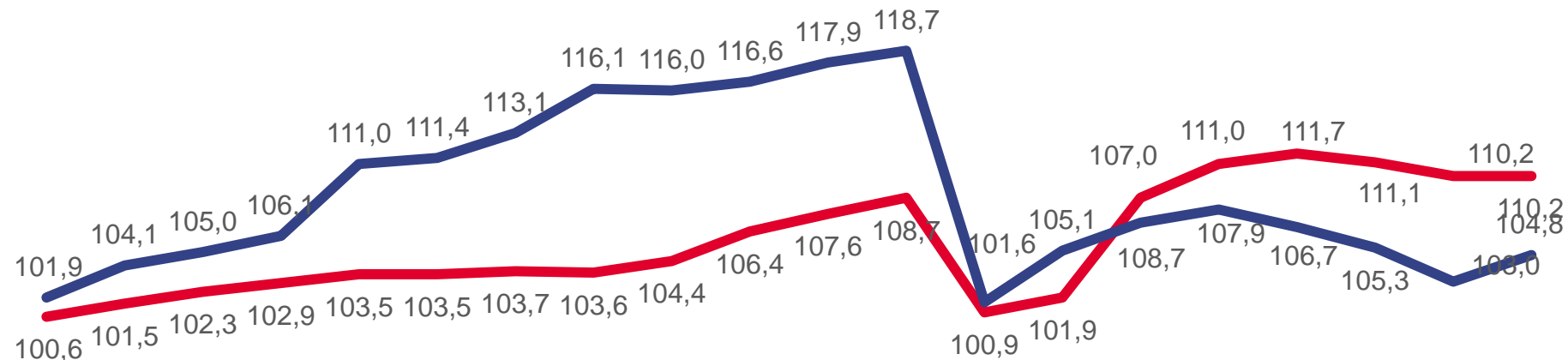
ИНДЕКСЫ ЦЕН ПРОИЗВОДИТЕЛЕЙ И ПОТРЕБИТЕЛЬСКИХ ЦЕН

АВГУСТ 2022 Г. В % К ДЕКАБРЮ ПРЕДЫДУЩЕГО ГОДА



104,81

Индекс цен производителей



108,64

Индекс потребительских цен



Цены производителей промышленных товаров

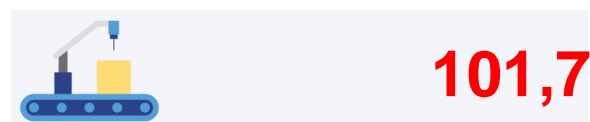


Потребительские цены на товары и услуги

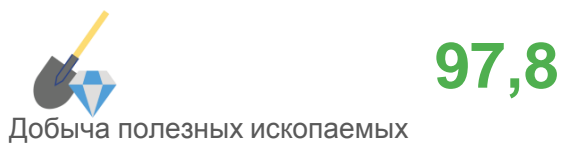


ИНДЕКСЫ ЦЕН ПРОИЗВОДИТЕЛЕЙ ПРОМЫШЛЕННЫХ ТОВАРОВ

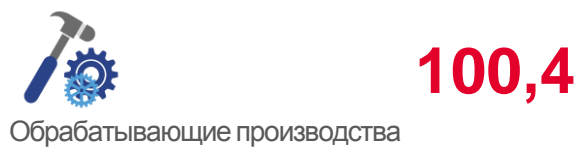
АВГУСТ 2022 Г. В % К ПРЕДЫДУЩЕМУ МЕСЯЦУ




Индекс цен производителей



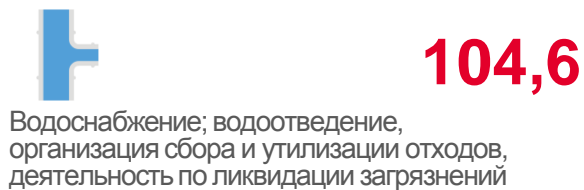
Добыча полезных ископаемых



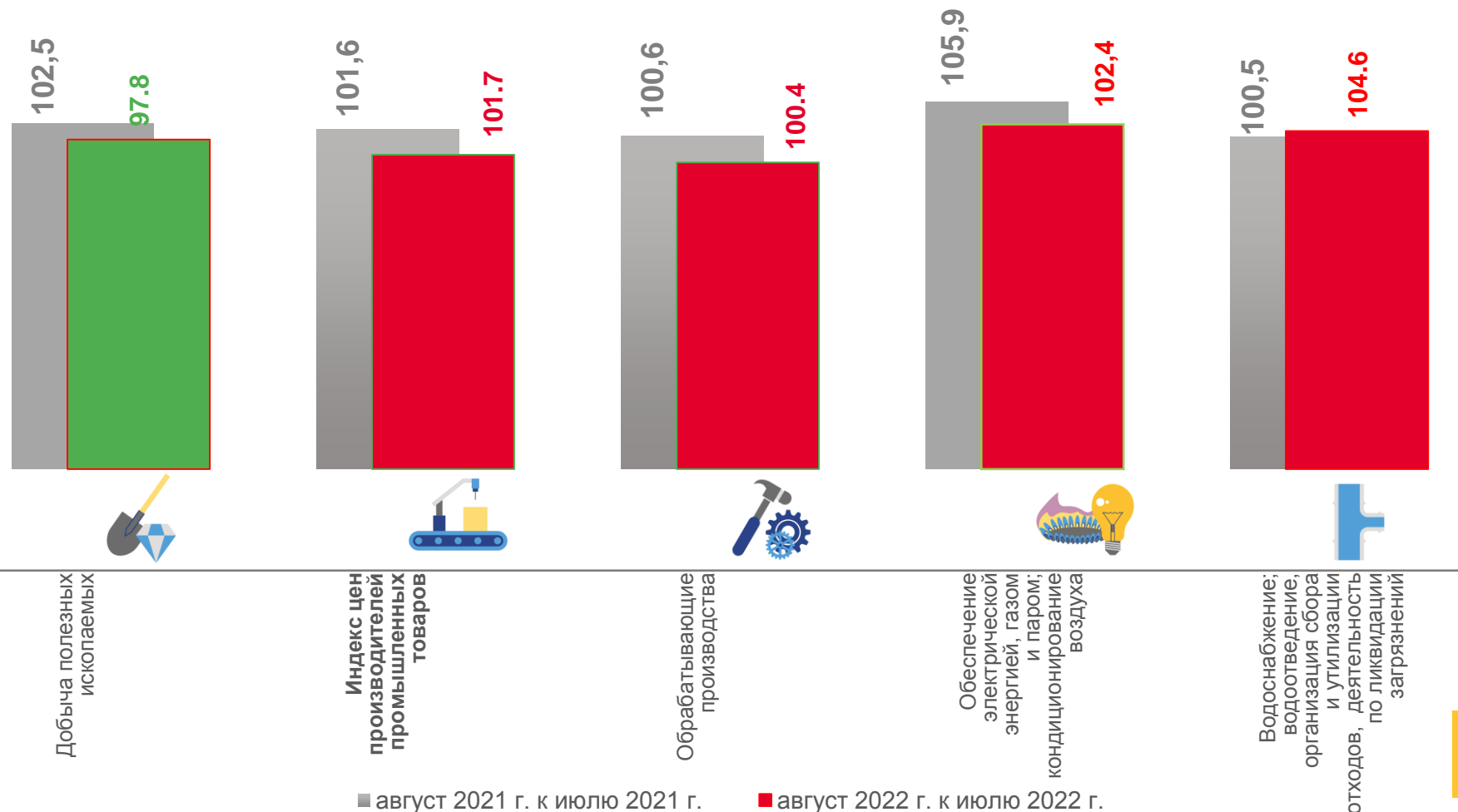
Обрабатывающие производства



Обеспечение электрической энергией, газом и паром; кондиционирование воздуха



Водоснабжение; водоотведение, организация сбора и утилизации отходов, деятельность по ликвидации загрязнений



■ август 2021 г. к июлю 2021 г.

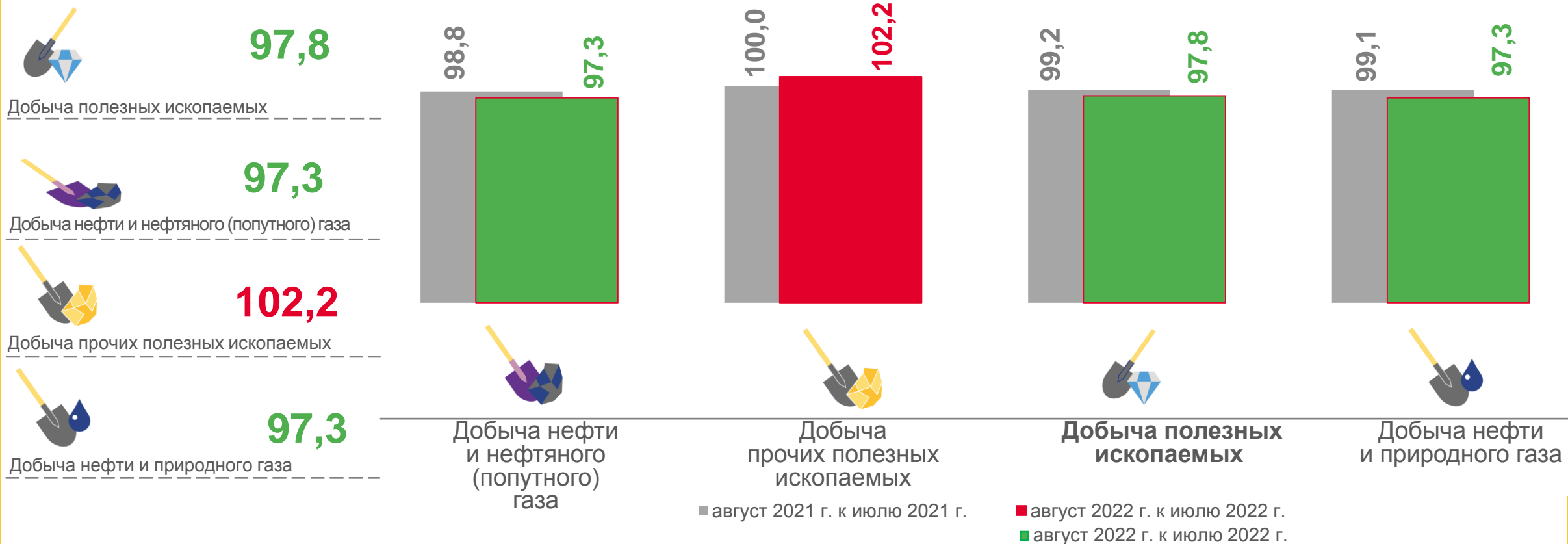
■ август 2022 г. к июлю 2022 г.


■ август 2022 г. к июлю 2022 г.



ИНДЕКСЫ ЦЕН ПРОИЗВОДИТЕЛЕЙ ПО ДОБЫЧЕ ПОЛЕЗНЫХ ИСКОПАЕМЫХ


АВГУСТ 2022 Г. В % К ПРЕДЫДУЩЕМУ МЕСЯЦУ





ИНДЕКСЫ ЦЕН ПРОИЗВОДИТЕЛЕЙ ПО ОБЕСПЕЧЕНИЮ ЭЛЕКТРИЧЕСКОЙ ЭНЕРГИЕЙ

АВГУСТ 2022 Г. В % К ПРЕДЫДУЩЕМУ МЕСЯЦУ



109,6

Обеспечение электрической энергией,
газом и паром; кондиционирование воздуха



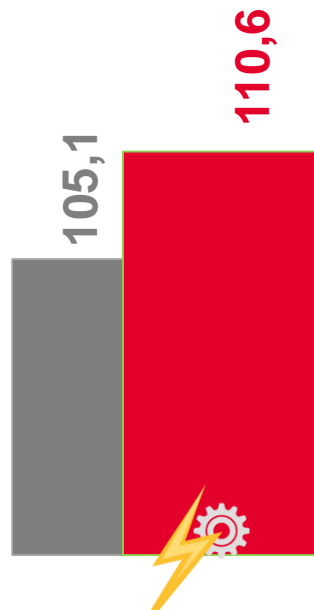
110,6

Производство, передача
и распределение электроэнергии

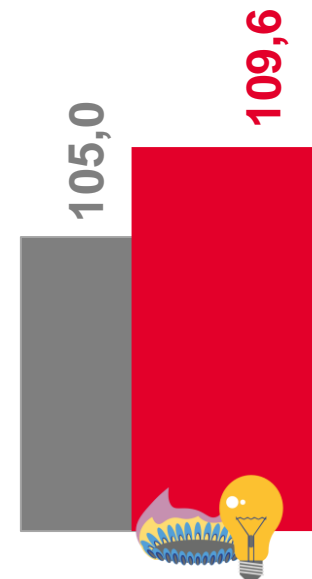


106,0

Производство, передача и распределение пара
и горячей воды; кондиционирование воздуха



Производство, передача
и распределение электроэнергии



Обеспечение электрической
энергией, газом и паром;
кондиционирование воздуха



Производство, передача
и распределение пара и горячей воды;
кондиционирование воздуха

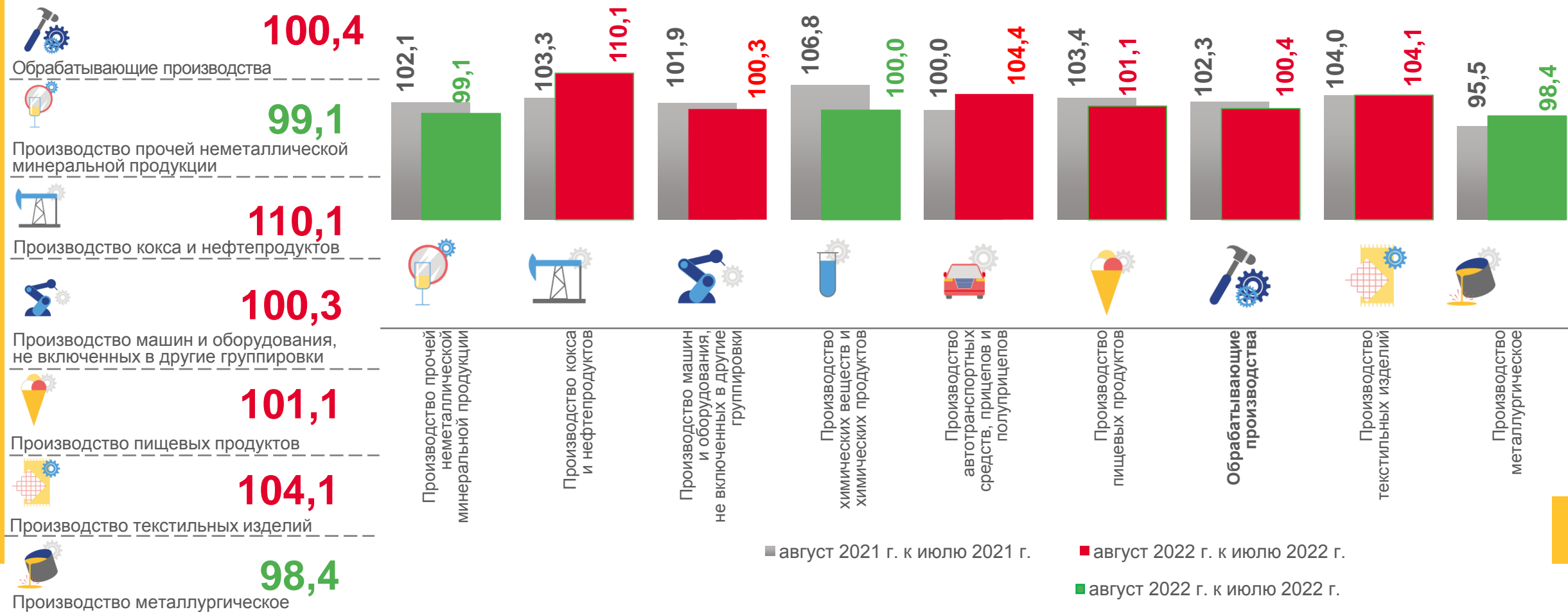
■ август 2021 г. к июлю 2021 г.

■ август 2022 г. к июлю 2022 г.



ИНДЕКСЫ ЦЕН ПРОИЗВОДИТЕЛЕЙ ПО ОБРАБАТЫВАЮЩИМ ПРОИЗВОДСТВАМ

АВГУСТ 2022 Г. В % К ПРЕДЫДУЩЕМУ МЕСЯЦУ





ИНДЕКСЫ ЦЕН ПРОИЗВОДИТЕЛЕЙ ПРОМЫШЛЕННЫХ ТОВАРОВ

АВГУСТ 2022 Г. В % К ДЕКАБРЮ ПРЕДЫДУЩЕГО ГОДА



104,8

Индекс цен производителей




92,2

Добыча полезных ископаемых



106,1

Обрабатывающие производства



105,2

Обеспечение электрической энергией, газом и паром; кондиционирование воздуха



106,0

Водоснабжение; водоотведение, организация сбора и утилизации отходов, деятельность по ликвидации загрязнений

116,6

92,2



Добыча полезных ископаемых

116,1

104,8



Индекс цен производителей
Промышленных товаров

118,2


106,1



Обрабатывающие
производства

111,1

105,2



Обеспечение электрической энергией, газом и паром; кондиционирование воздуха

104,5

106,0



Водоснабжение; водоотведение, организация сбора и утилизации отходов, деятельность по ликвидации загрязнений

■ август 2021 г. к декабрю 2020 г. ■ август 2022 г. к декабрю 2021 г.