



ТЕРРИТОРИАЛЬНЫЙ ОРГАН ФЕДЕРАЛЬНОЙ
СЛУЖБЫ ГОСУДАРСТВЕННОЙ СТАТИСТИКИ
ПО САРАТОВСКОЙ ОБЛАСТИ

Индексы цен производителей сельскохозяйственной продукции по Саратовской области



за август 2023 года



ТЕРРИТОРИАЛЬНЫЙ ОРГАН ФЕДЕРАЛЬНОЙ СЛУЖБЫ
ГОСУДАРСТВЕННОЙ СТАТИСТИКИ
ПО САРАТОВСКОЙ ОБЛАСТИ

Индексы цен производителей сельскохозяйственной продукции

по Саратовской области

за август 2023 года

01

ИНДЕКСЫ ЦЕН ПРОИЗВОДИТЕЛЕЙ
СЕЛЬСКОХОЗЯЙСТВЕННОЙ ПРОДУКЦИИ

02

ИНДЕКСЫ ЦЕН ПРОИЗВОДИТЕЛЕЙ
СЕЛЬСКОХОЗЯЙСТВЕННОЙ ПРОДУКЦИИ
В РАСТЕНИЕВОДСТВЕ

03

ИНДЕКСЫ ЦЕН ПРОИЗВОДИТЕЛЕЙ
СЕЛЬСКОХОЗЯЙСТВЕННОЙ ПРОДУКЦИИ
В ЖИВОТНОВОДСТВЕ

* Ежемесячные данные оперативной статистики





ИНДЕКСЫ ЦЕН ПРОИЗВОДИТЕЛЕЙ СЕЛЬСКОХОЗЯЙСТВЕННОЙ ПРОДУКЦИИ

АВГУСТ 2023 ГОДА В % К ДЕКАБРЮ 2022 ГОДА



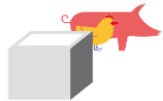
Производство и услуги
сельского хозяйства и охоты

92,9



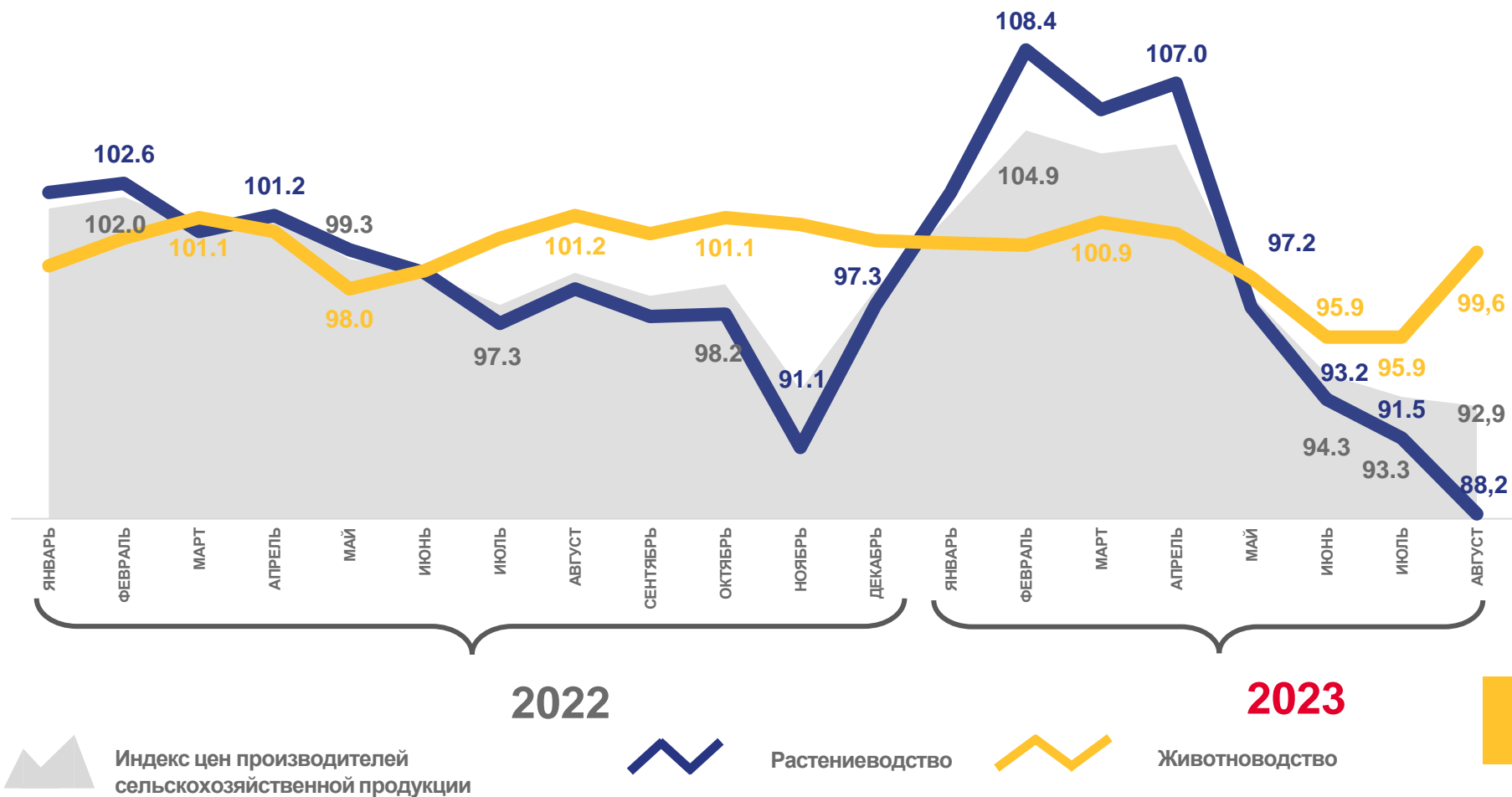
Растениеводство

88,2



Животноводство

99,6





ИНДЕКСЫ ЦЕН ПРОИЗВОДИТЕЛЕЙ СЕЛЬСКОХОЗЯЙСТВЕННОЙ ПРОДУКЦИИ В ПФО

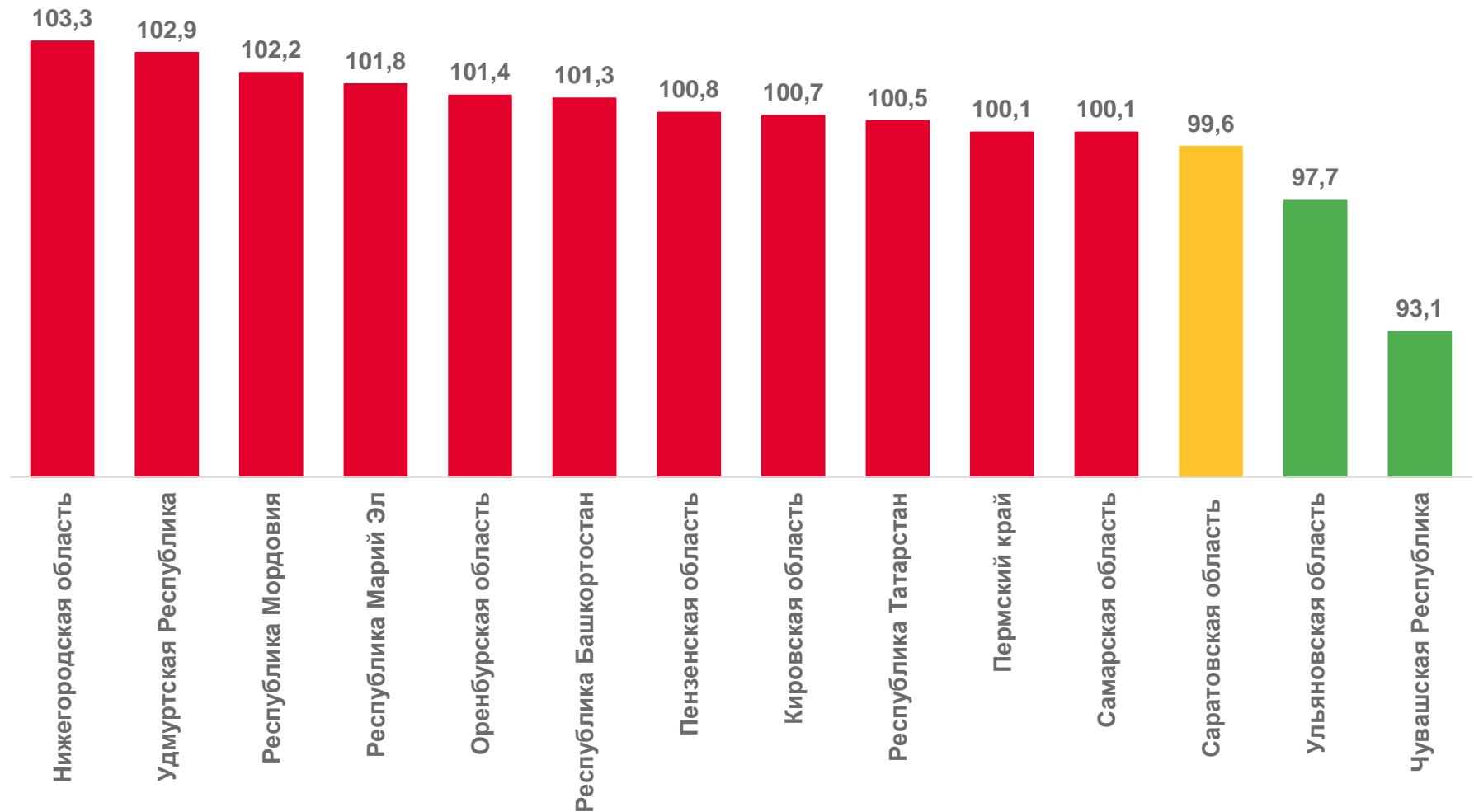
АВГУСТ 2023 ГОДА В % К ИЮЛЮ 2023 ГОДА

11 регионов ПФО –

значение ИЦП сельскохозяйственной
продукции **больше**,
чем по Саратовской области

2 региона ПФО –

значение ИЦП сельскохозяйственной
продукции **меньше**,
чем по Саратовской области





ИНДЕКСЫ ЦЕН ПРОИЗВОДИТЕЛЕЙ СЕЛЬСКОХОЗЯЙСТВЕННОЙ ПРОДУКЦИИ В РЕГИОНАХ ПФО

АВГУСТ 2023 ГОДА В % К ДЕКАБРЮ 2022 ГОДА

9

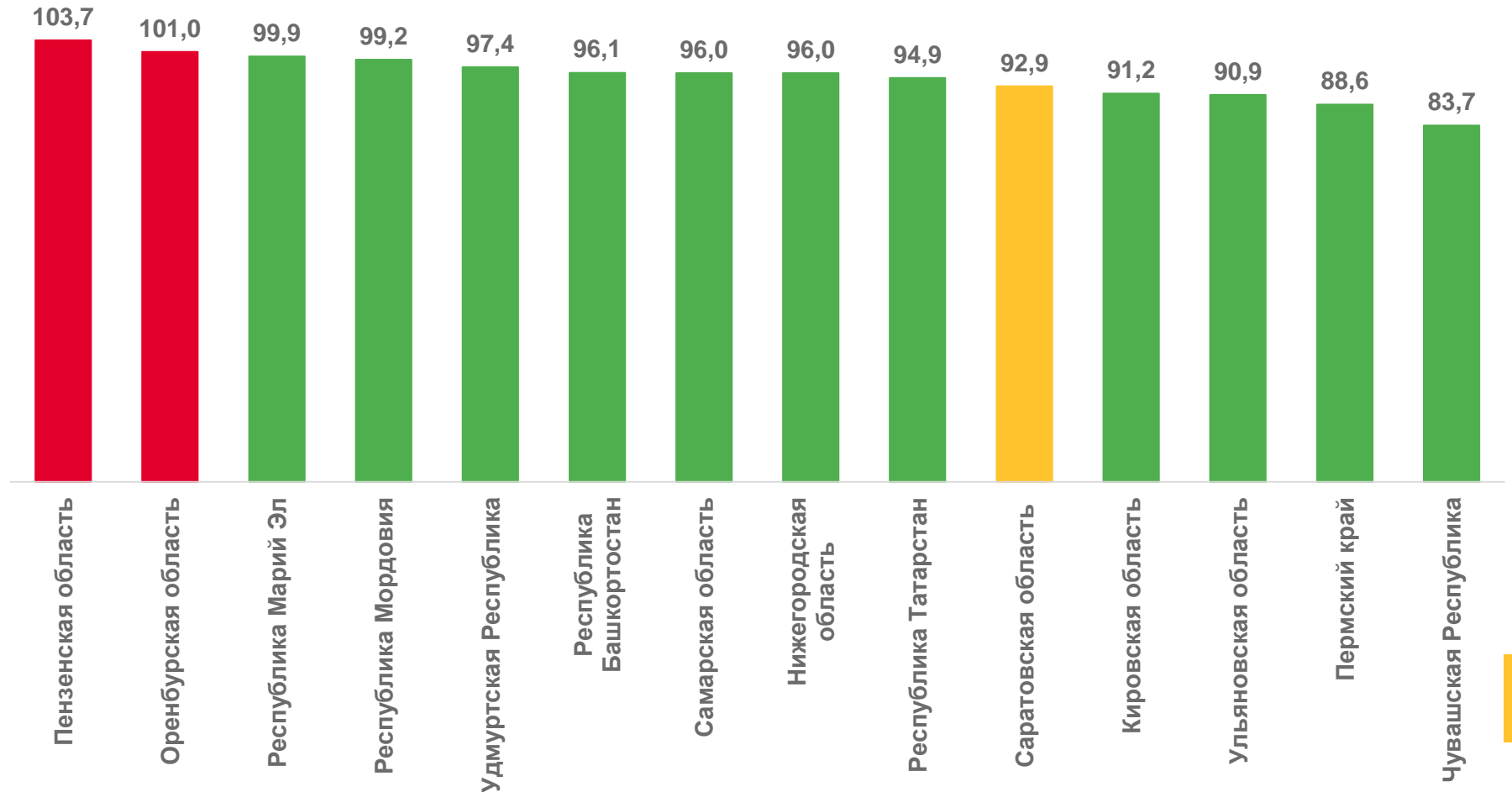
регионов ПФО –

значение ИЦП сельскохозяйственной
продукции **больше**,
чем по Саратовской области

4

региона ПФО –

значение ИЦП сельскохозяйственной
продукции **меньше**,
чем по Саратовской области





ИНДЕКСЫ ЦЕН ПРОИЗВОДИТЕЛЕЙ СЕЛЬСКОХОЗЯЙСТВЕННОЙ ПРОДУКЦИИ В РЕГИОНАХ ПФО

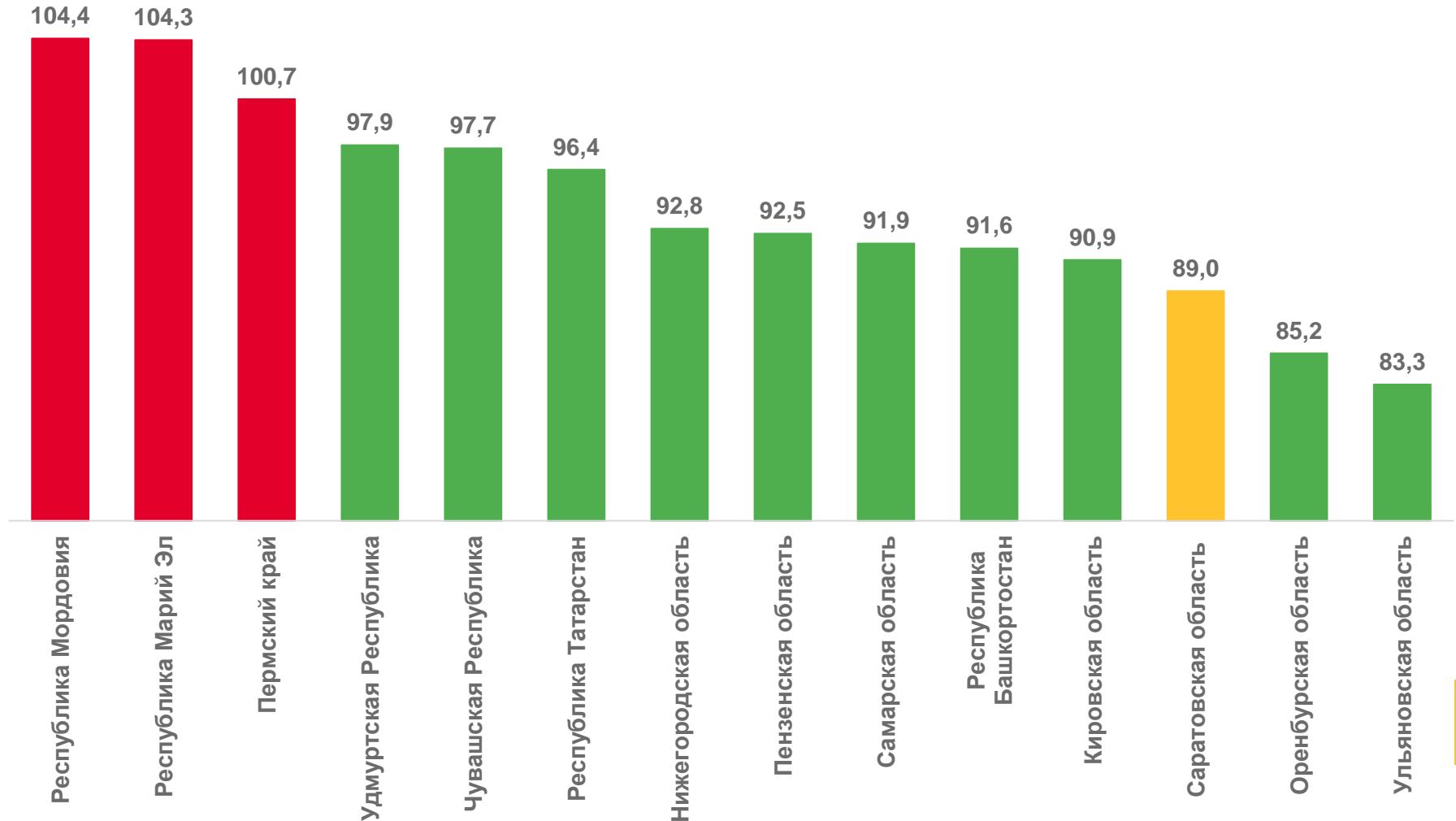
АВГУСТ 2023 ГОДА В % К АВГУСТУ 2022 ГОДА

11 регионов ПФО –

значение ИЦП сельскохозяйственной
продукции **больше**,
чем по Саратовской области

2 региона ПФО –

значение ИЦП сельскохозяйственной
продукции **меньше**,
чем по Саратовской области





ИНДЕКСЫ ЦЕН ПРОИЗВОДИТЕЛЕЙ СЕЛЬСКОХОЗЯЙСТВЕННОЙ ПРОДУКЦИИ В РАСТЕНИЕВОДСТВЕ

АВГУСТ 2023 ГОДА В % К ИЮЛЮ 2023 ГОДА



96,4

Растениеводство



100,9

Семена подсолнечника



100,0

Капуста всех сортов



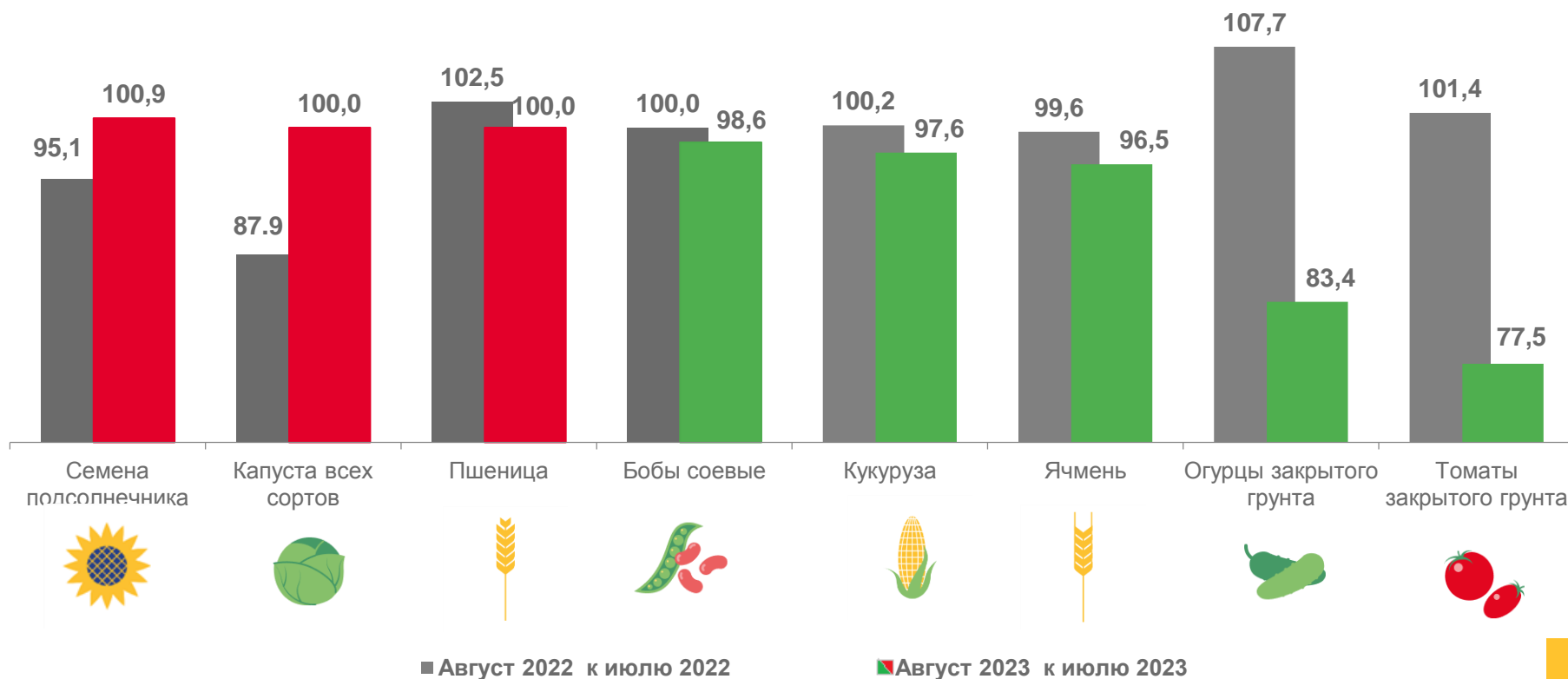
83,4

Огурцы закрытого грунта



77,5

Томаты закрытого грунта





ИНДЕКСЫ ЦЕН ПРОИЗВОДИТЕЛЕЙ СЕЛЬСКОХОЗЯЙСТВЕННОЙ ПРОДУКЦИИ В РАСТЕНИЕВОДСТВЕ

АВГУСТ 2023 ГОДА В % К ДЕКАБРЮ 2022 ГОДА



88,2

Растениеводство



113,7

Капуста всех сортов



95,2

Бобы соевые



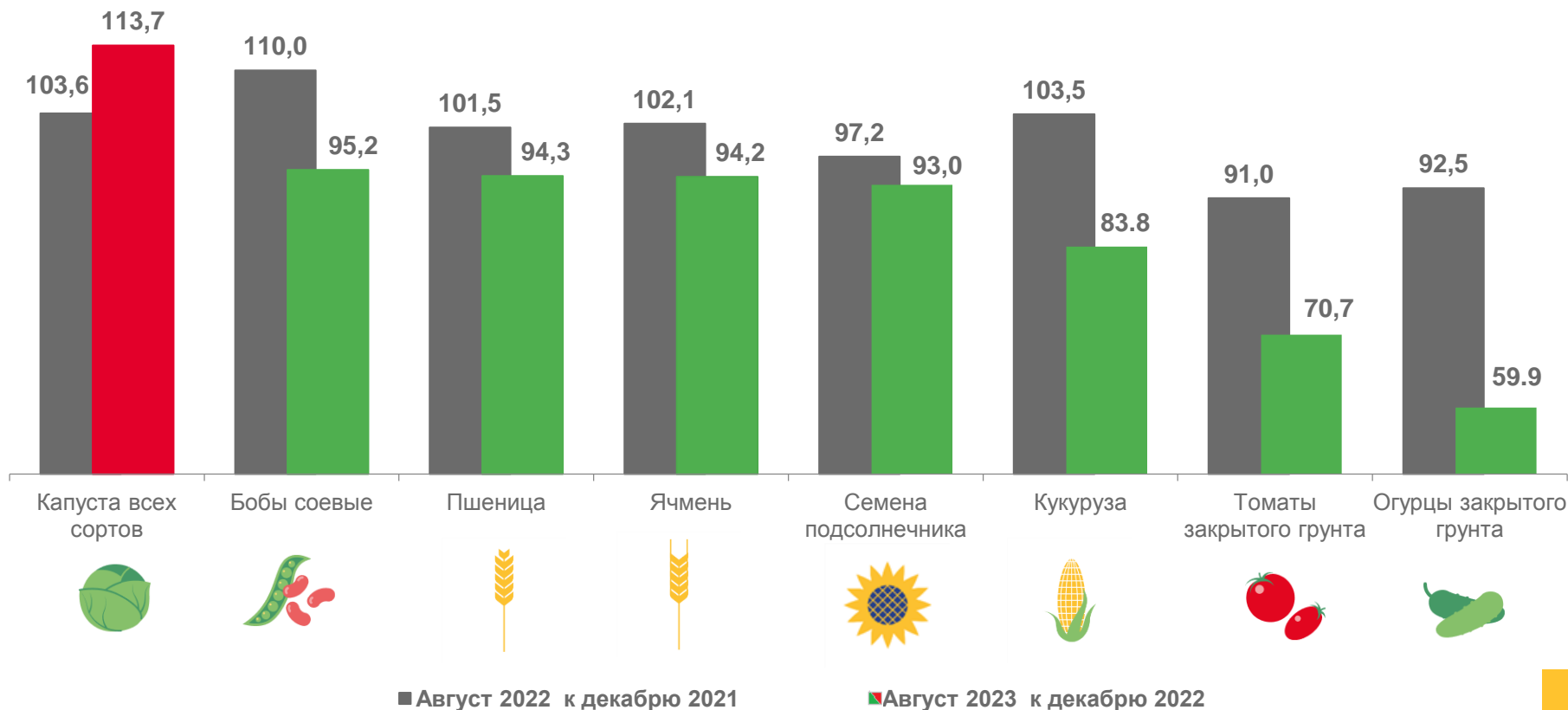
70,7

Томаты закрытого грунта



59,9

Огурцы закрытого грунта





ИНДЕКСЫ ЦЕН ПРОИЗВОДИТЕЛЕЙ СЕЛЬСКОХОЗЯЙСТВЕННОЙ ПРОДУКЦИИ В РАСТЕНИЕВОДСТВЕ

АВГУСТ 2023 ГОДА В % К АВГУСТУ 2022 ГОДА



80,3

Растениеводство



100,5

Томаты закрытого грунта



97,1

Огурцы закрытого грунта



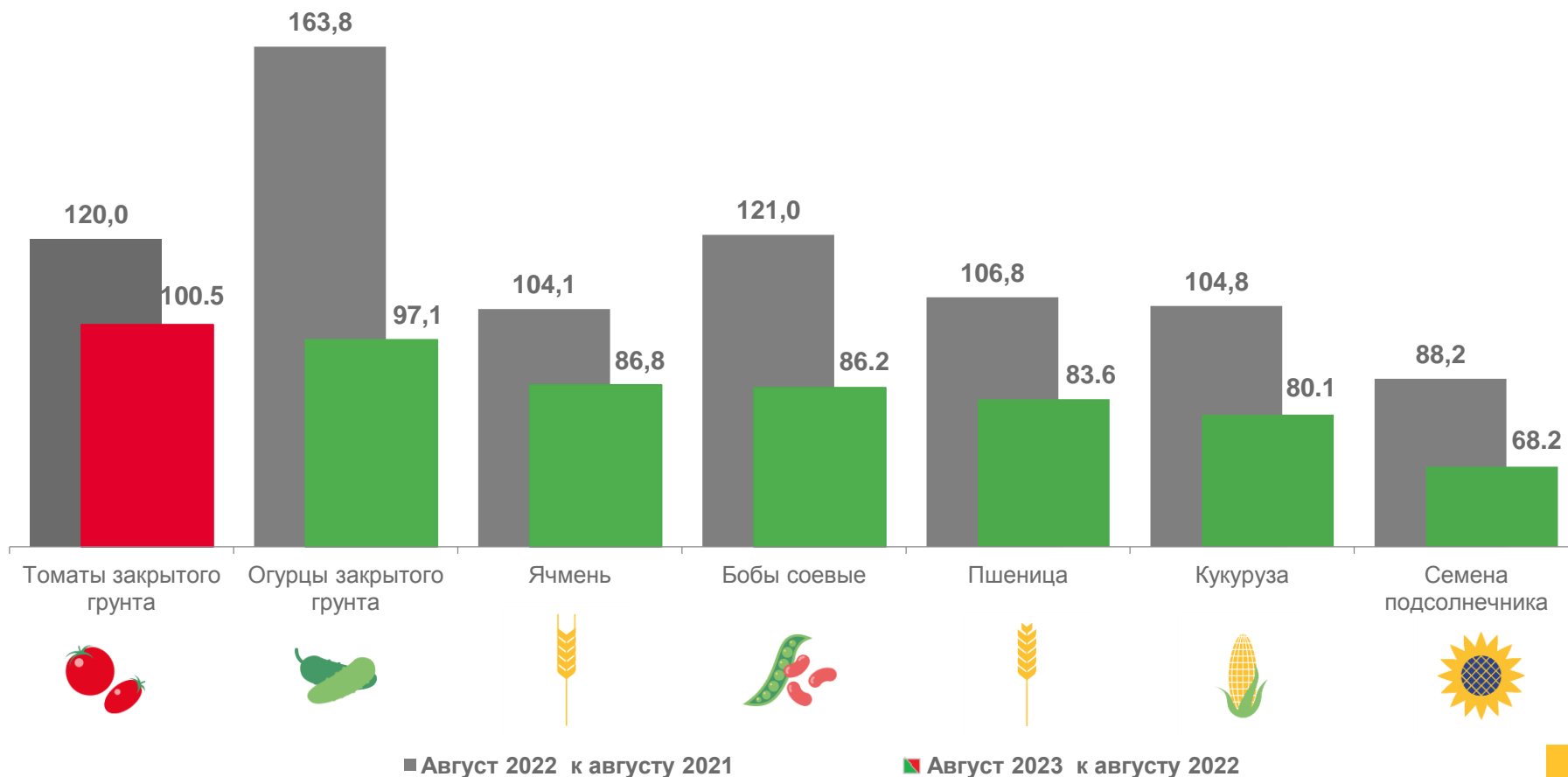
80,1

Кукуруза



68,2

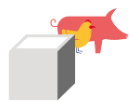
Семена подсолнечника





ИНДЕКСЫ ЦЕН ПРОИЗВОДИТЕЛЕЙ СЕЛЬСКОХОЗЯЙСТВЕННОЙ ПРОДУКЦИИ В ЖИВОТНОВОДСТВЕ

АВГУСТ 2023 ГОДА В % К ИЮЛЮ 2023 ГОДА



Животноводство

104,0



Свиньи

108,5



Яйца куриные

102,2



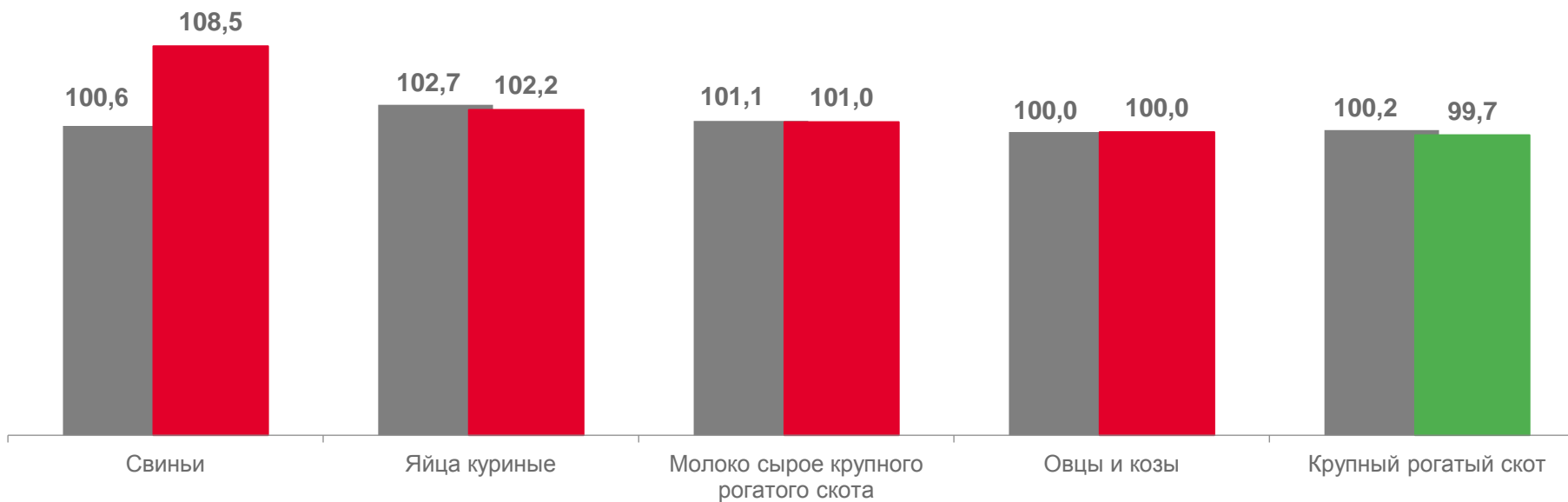
Овцы и козы

100,0



Крупный рогатый скот

99,7



■ Август 2022 к июлю 2022

■ Август 2023 к июлю 2023





ИНДЕКСЫ ЦЕН ПРОИЗВОДИТЕЛЕЙ СЕЛЬСКОХОЗЯЙСТВЕННОЙ ПРОДУКЦИИ В ЖИВОТНОВОДСТВЕ

АВГУСТ 2023 ГОДА В % К ДЕКАБРЮ 2022 ГОДА



Животноводство

99,6



Свины

108,8



Овцы и козы

103,3



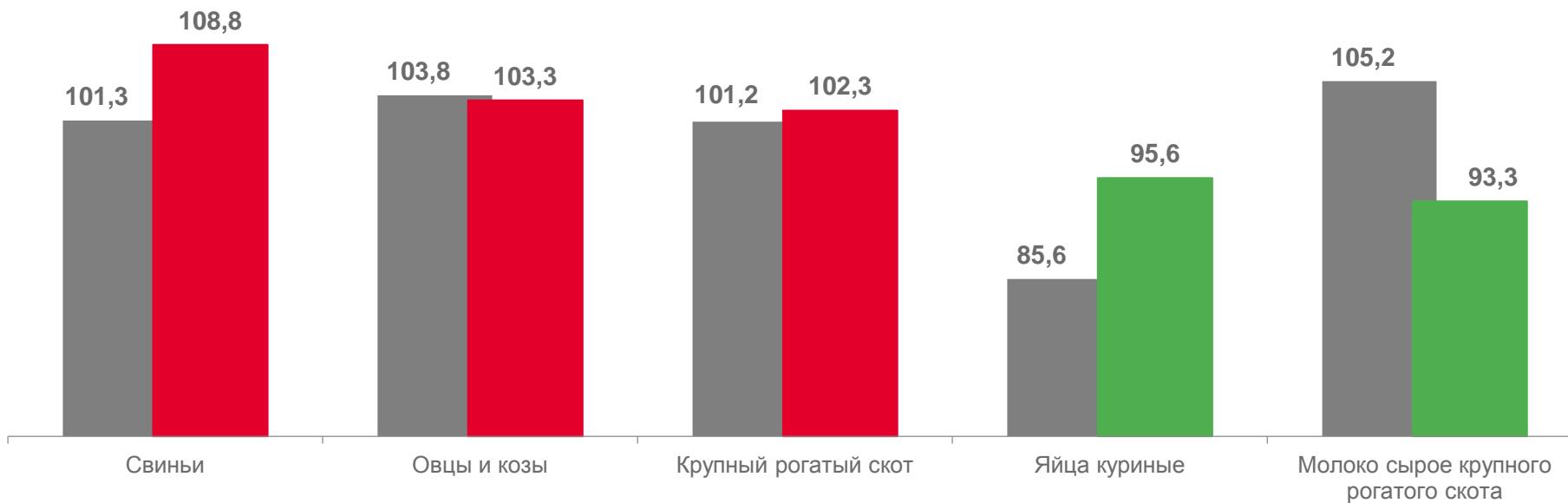
Яйца куриные

95,6



Молоко сырое крупного рогатого скота

93,3



■ Август 2022 к декабрю 2021

■ Август 2023 к декабрю 2022





ИНДЕКСЫ ЦЕН ПРОИЗВОДИТЕЛЕЙ СЕЛЬСКОХОЗЯЙСТВЕННОЙ ПРОДУКЦИИ В ЖИВОТНОВОДСТВЕ

АВГУСТ 2023 ГОДА В % К АВГУСТУ 2022 ГОДА



103,0

Животноводство



108,9

Яйца куриные



108,5

Свиньи



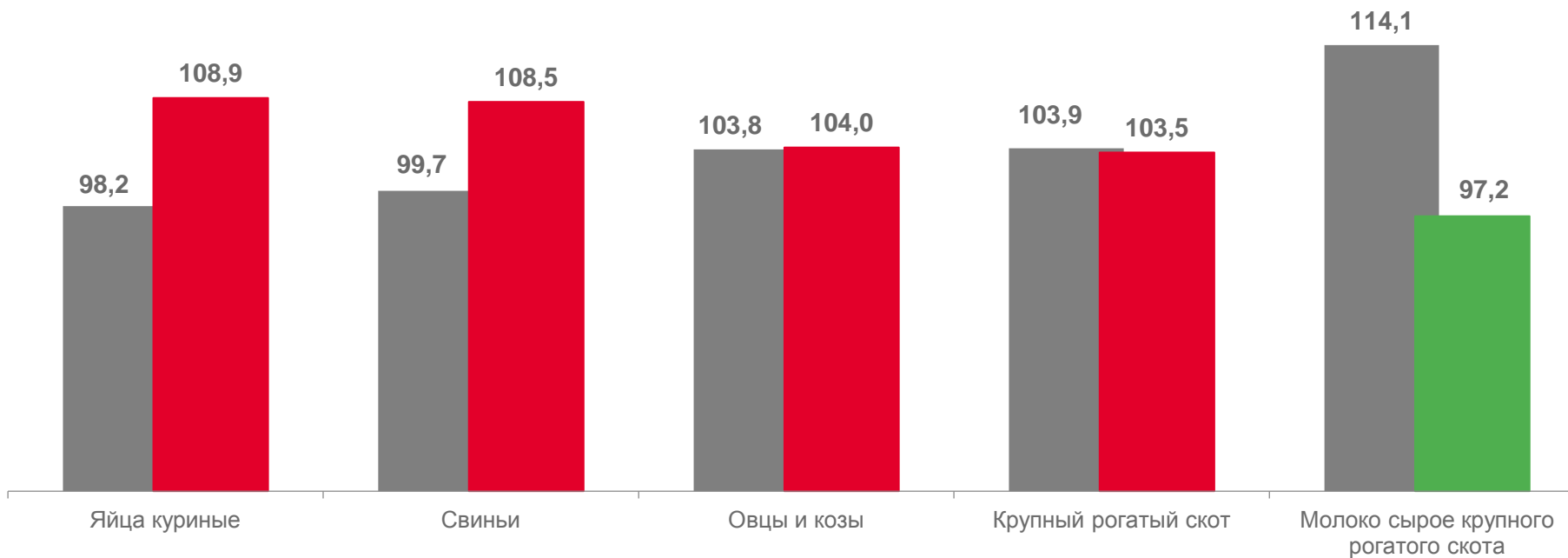
103,5

Крупный рогатый скот



97,2

Молоко сырое крупного рогатого скота



■ Август 2022 к августу 2021

■ Август 2023 к августу 2022

