



ТЕРРИТОРИАЛЬНЫЙ ОРГАН ФЕДЕРАЛЬНОЙ  
СЛУЖБЫ ГОСУДАРСТВЕННОЙ СТАТИСТИКИ  
ПО САРАТОВСКОЙ ОБЛАСТИ

# Индекс цен производителей промышленных товаров по Саратовской области



сентябрь 2022 года  
(оперативные данные)



ТЕРРИТОРИАЛЬНЫЙ ОРГАН ФЕДЕРАЛЬНОЙ СЛУЖБЫ  
ГОСУДАРСТВЕННОЙ СТАТИСТИКИ  
ПО САРАТОВСКОЙ ОБЛАСТИ

# Индекс цен производителей промышленных товаров по Саратовской области

сентябрь 2022 года  
(оперативные данные)

- 01 ИНДЕКСЫ ЦЕН ПРОИЗВОДИТЕЛЕЙ  
И ПОТРЕБИТЕЛЬСКИХ ЦЕН
- 02 ИНДЕКСЫ ЦЕН ПРОИЗВОДИТЕЛЕЙ  
ПО ОТДЕЛЬНЫМ ВИДАМ  
ЭКОНОМИЧЕСКОЙ ДЕЯТЕЛЬНОСТИ

\* Ежемесячные данные оперативной статистики





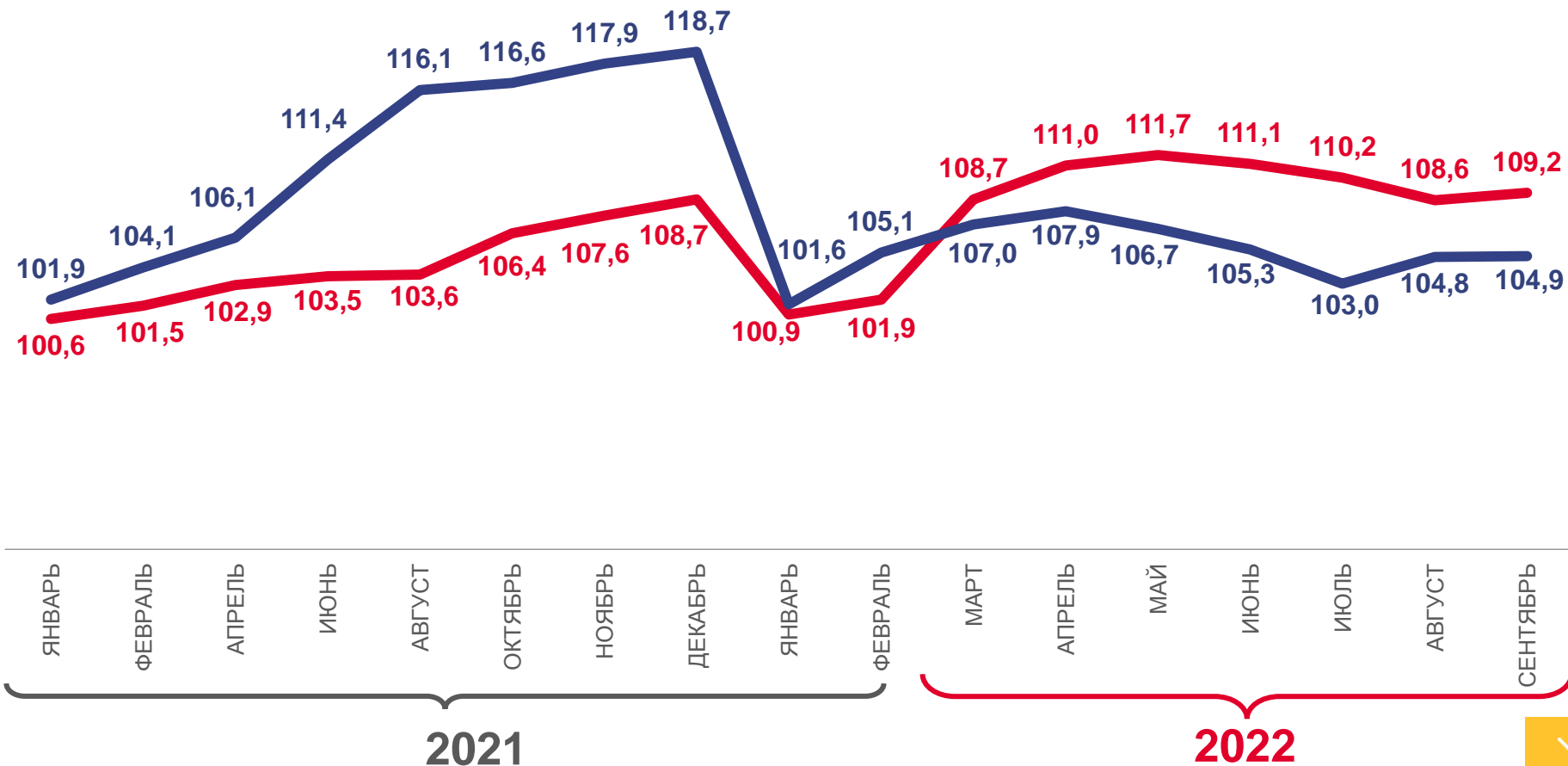
# ИНДЕКСЫ ЦЕН ПРОИЗВОДИТЕЛЕЙ И ПОТРЕБИТЕЛЬСКИХ ЦЕН

СЕНТЯБРЬ 2022 Г. В % К ДЕКАБРЮ ПРЕДЫДУЩЕГО ГОДА



**104,86**

Индекс цен производителей



**109,15**

Индекс потребительских цен



Цены производителей промышленных товаров



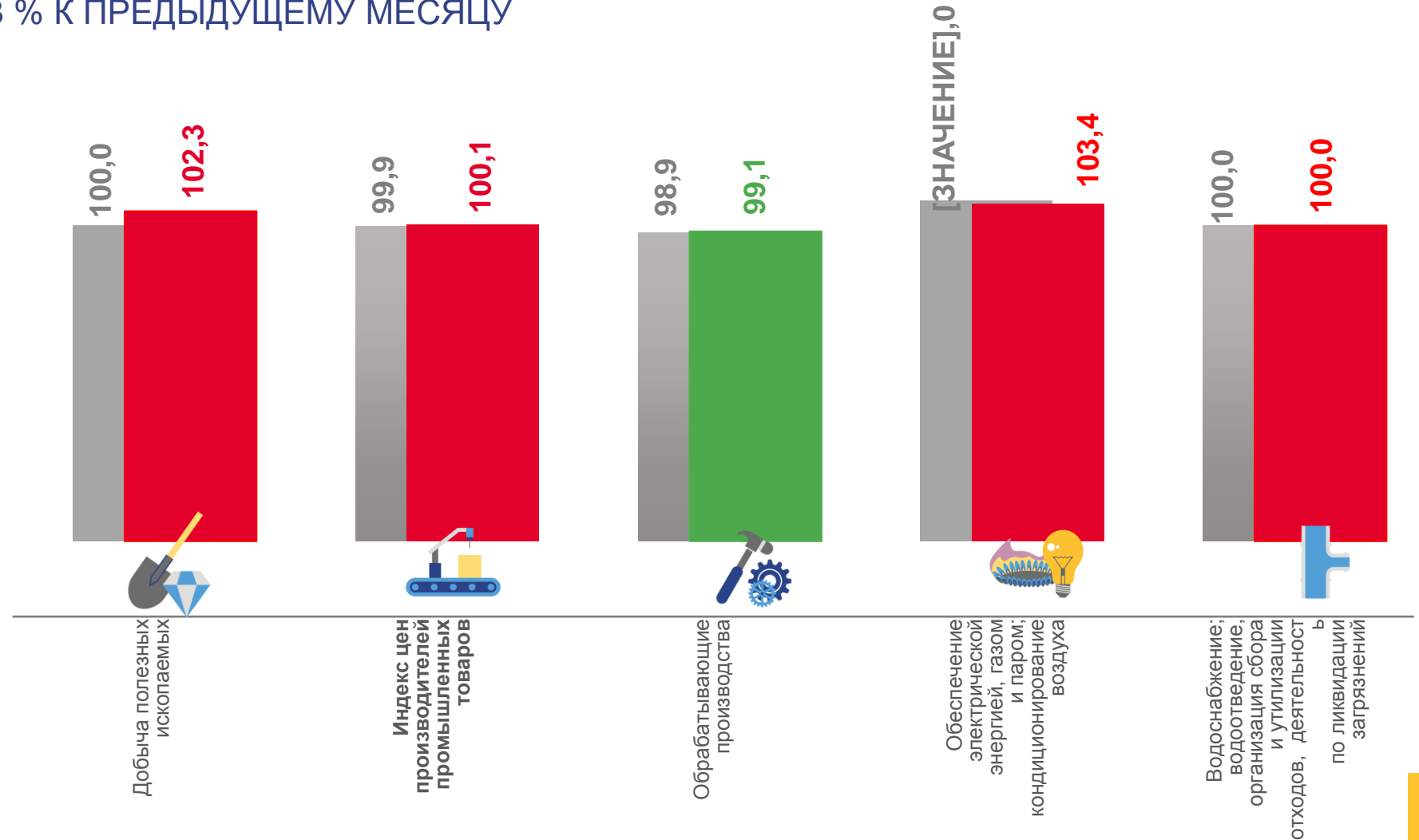
Потребительские цены на товары и услуги





# ИНДЕКСЫ ЦЕН ПРОИЗВОДИТЕЛЕЙ ПРОМЫШЛЕННЫХ ТОВАРОВ

СЕНТЯБРЬ 2022 Г. В % К ПРЕДЫДУЩЕМУ МЕСЯЦУ



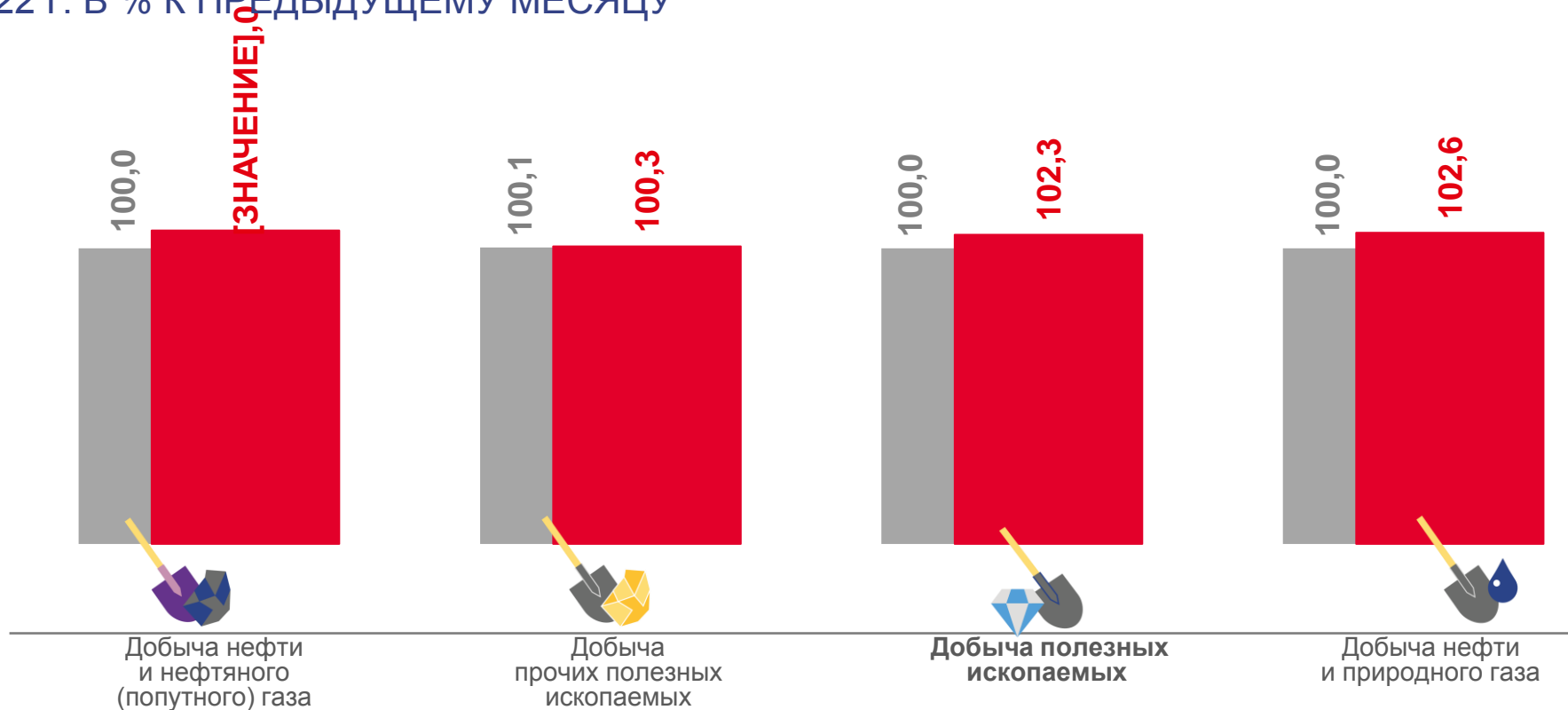
■ сентябрь 2021 г. к августу 2021 г. ■ сентябрь 2022 г. к августу 2022 г.  
■ сентябрь 2022 г. к августу 2022 г.





# ИНДЕКСЫ ЦЕН ПРОИЗВОДИТЕЛЕЙ ПО ДОБЫЧЕ ПОЛЕЗНЫХ ИСКОПАЕМЫХ

СЕНТЯБРЬ 2022 Г. В % К ПРЕДЫДУЩЕМУ МЕСЯЦУ



■ сентябрь 2021 г. к августу 2021 г. ■ сентябрь 2022 г. к августу 2022 г.  
■ сентябрь 2022 г. к августу 2022 г.





# ИНДЕКСЫ ЦЕН ПРОИЗВОДИТЕЛЕЙ ПО ОБЕСПЕЧЕНИЮ ЭЛЕКТРИЧЕСКОЙ ЭНЕРГИЕЙ

СЕНТЯБРЬ 2022 Г. В % К ПРЕДЫДУЩЕМУ МЕСЯЦУ



**103,4**

Обеспечение электрической энергией,  
газом и паром; кондиционирование воздуха



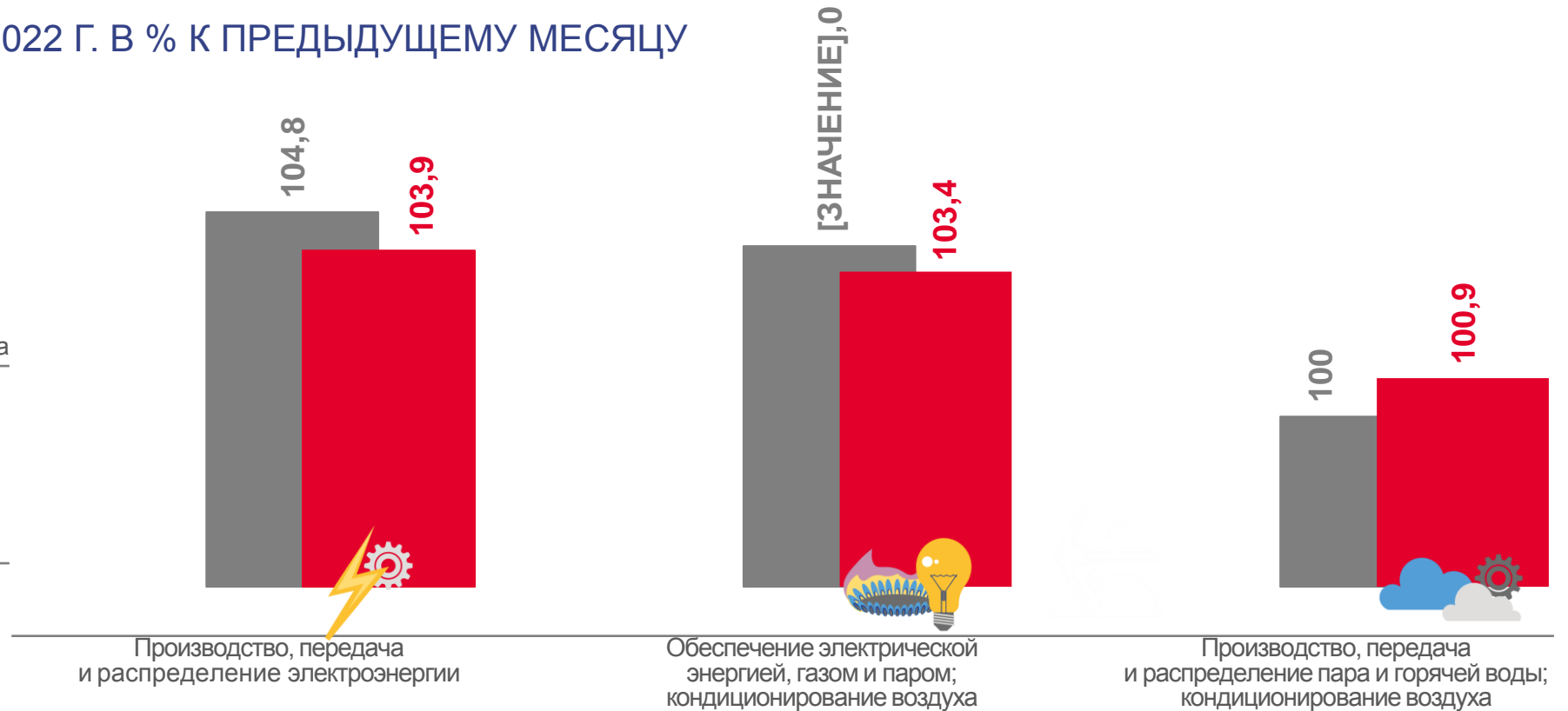
**103,9**

Производство, передача  
и распределение электроэнергии



**100,9**

Производство, передача и распределение пара  
и горячей воды; кондиционирование воздуха

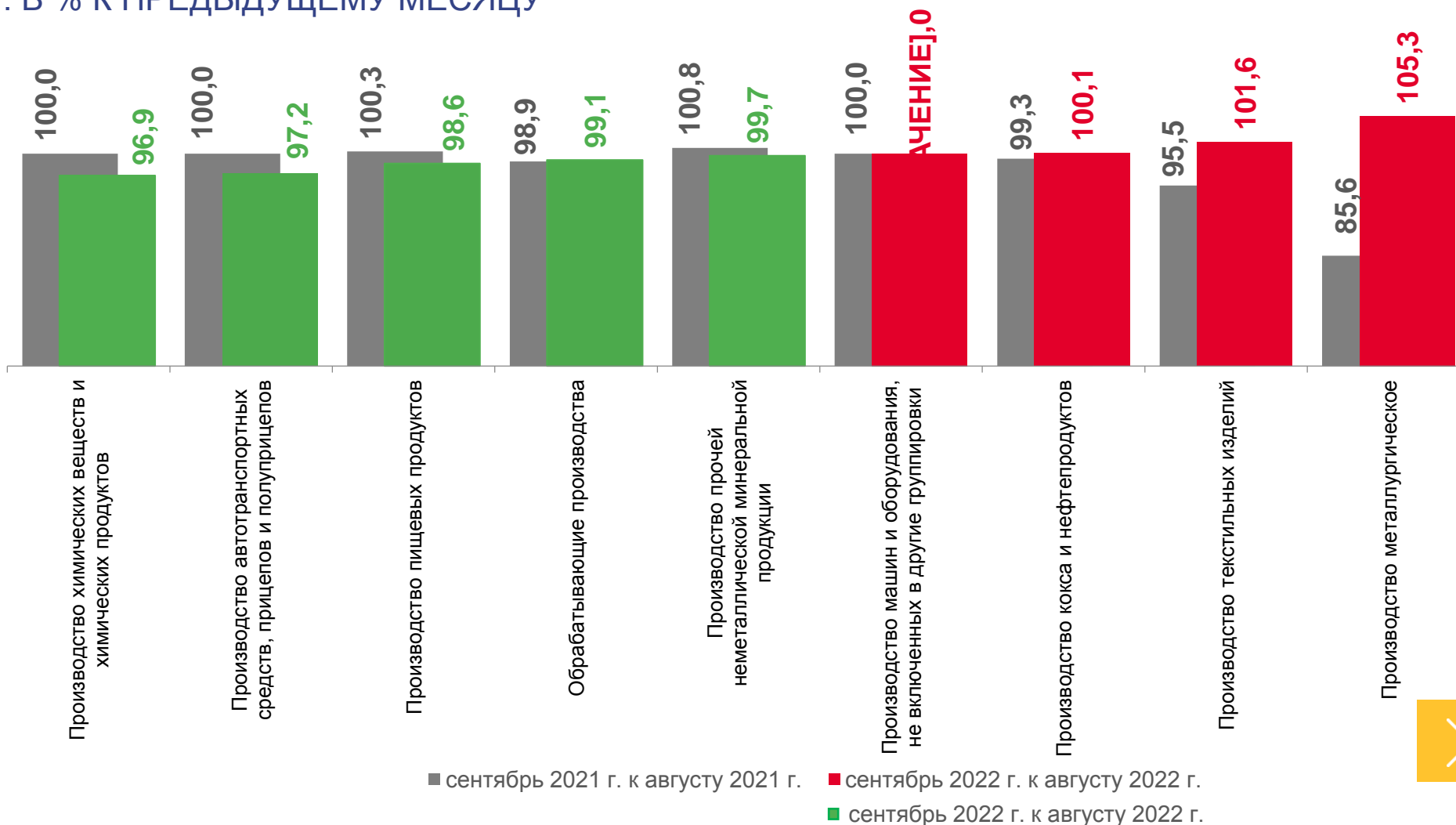


■ сентябрь 2021 г. к августу 2021 г. ■ сентябрь 2022 г. к августу 2022 г.



# ИНДЕКСЫ ЦЕН ПРОИЗВОДИТЕЛЕЙ ПО ОБРАБАТЫВАЮЩИМ ПРОИЗВОДСТВАМ

СЕНТЯБРЬ 2022 Г. В % К ПРЕДЫДУЩЕМУ МЕСЯЦУ





# ИНДЕКСЫ ЦЕН ПРОИЗВОДИТЕЛЕЙ ПРОМЫШЛЕННЫХ ТОВАРОВ

СЕНТЯБРЬ 2022 Г. В % К ДЕКАБРЮ ПРЕДЫДУЩЕГО ГОДА



104,9

Индекс цен производителей



94,3

Добыча полезных ископаемых



105,1

Обрабатывающие производства



108,7

Обеспечение электрической энергией, газом и паром; кондиционирование воздуха



106,0

Водоснабжение; водоотведение, организация сбора и утилизации отходов, деятельность по ликвидации загрязнений

116,6

92,2

Добыча полезных  
ископаемых

116,0

104,9

Индекс цен  
производителей  
Промышленных  
Товаров

116,8

105,1

Обрабатывающие  
производства

115,5

108,7

Обеспечение  
электрической  
энергией, газом и  
паром;  
кондиционирование  
воздуха

104,5

106,0

Водоснабжение;  
водоотведение;  
организация сбора  
и утилизации  
отходов,  
деятельность  
по ликвидации  
загрязнений

■ сентябрь 2021 г. к декабрю 2020 г.

■ сентябрь 2022 г. к декабрю 2021 г.

■ сентябрь 2022 г. к декабрю 2021 г.

