



ТЕРРИТОРИАЛЬНЫЙ ОРГАН
ФЕДЕРАЛЬНОЙ СЛУЖБЫ
ГОСУДАРСТВЕННОЙ СТАТИСТИКИ
ПО САРАТОВСКОЙ ОБЛАСТИ

О ФИНАНСОВОМ СОСТОЯНИИ ОРГАНИЗАЦИЙ САРАТОВСКОЙ ОБЛАСТИ



январь-август 2022 года



ТЕРРИТОРИАЛЬНЫЙ ОРГАН ФЕДЕРАЛЬНОЙ
СЛУЖБЫ ГОСУДАРСТВЕННОЙ СТАТИСТИКИ
ПО САРАТОВСКОЙ ОБЛАСТИ

О ФИНАНСОВОМ СОСТОЯНИИ ОРГАНИЗАЦИЙ САРАТОВСКОЙ ОБЛАСТИ

январь-август 2022 года

- 01** САЛЬДИРОВАННЫЙ ФИНАНСОВЫЙ РЕЗУЛЬТАТ ОРГАНИЗАЦИЙ
- 02** ПРИБЫЛЬ ОРГАНИЗАЦИЙ
- 03** УБЫТОК ОРГАНИЗАЦИЙ
- 04** ДОЛЯ ОРГАНИЗАЦИЙ, ПОЛУЧИВШИХ ПРИБЫЛЬ
- 05** ДОЛЯ ОРГАНИЗАЦИЙ, ПОЛУЧИВШИХ УБЫТОК
- 06** ФИНАНСОВЫЕ РЕЗУЛЬТАТЫ ДЕЯТЕЛЬНОСТИ ОРГАНИЗАЦИЙ
- 07** ДЕБИТОРСКАЯ ЗАДОЛЖЕННОСТЬ
- 08** КРЕДИТОРСКАЯ ЗАДОЛЖЕННОСТЬ
- 09** СУММАРНАЯ ЗАДОЛЖЕННОСТЬ ОРГАНИЗАЦИЙ





САЛЬДИРОВАННЫЙ ФИНАНСОВЫЙ РЕЗУЛЬТАТ

В % К СООТВЕТСТВУЮЩЕМУ ПЕРИОДУ ПРЕДЫДУЩЕГО ГОДА*

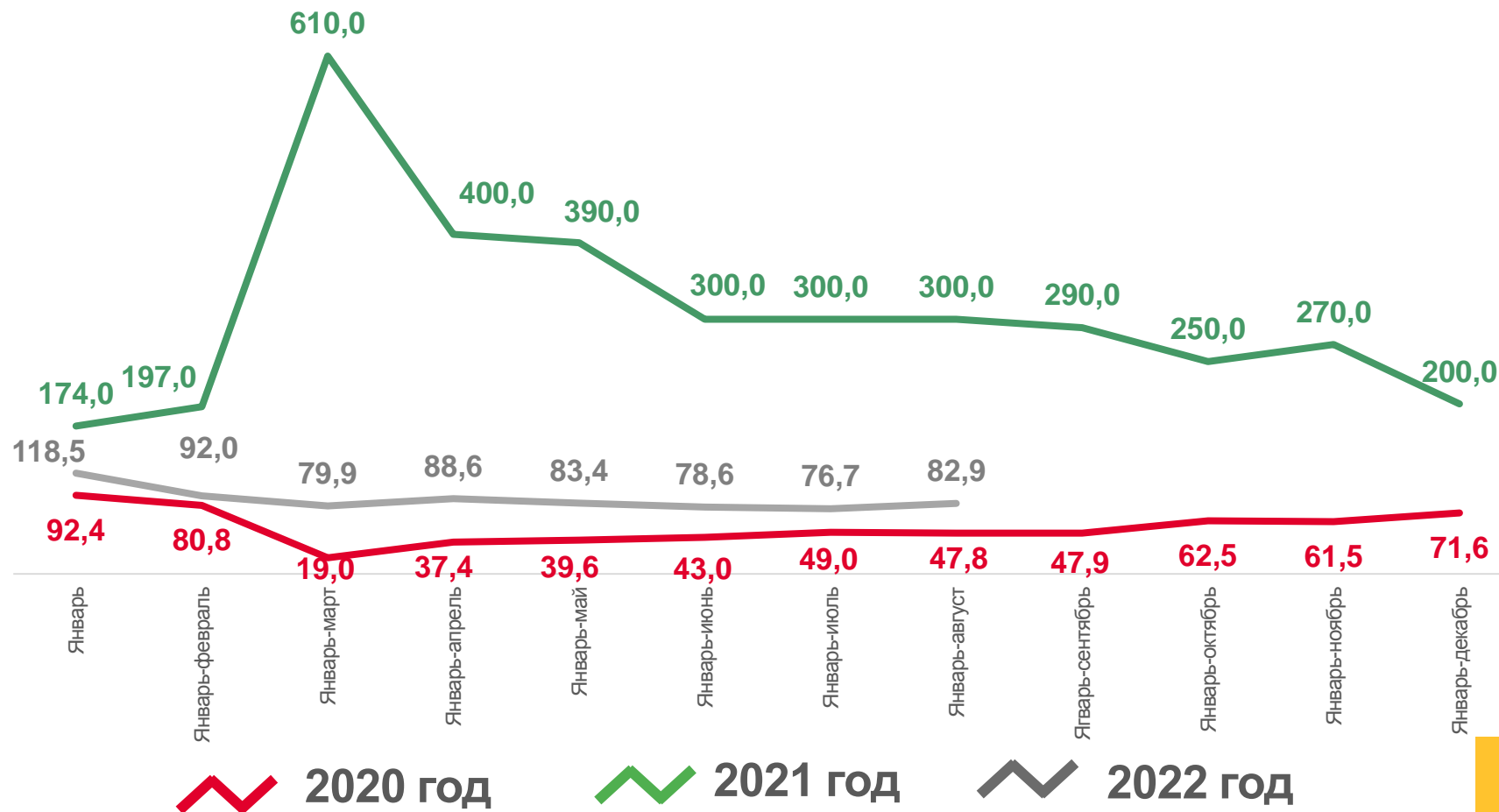
Январь-август
2022 года

38 542,0

млн руб.

82,9 %

к январю-августу 2021 года



ПРИБЫЛЬ - УБЫТОК = САЛЬДИРОВАННЫЙ ФИНАНСОВЫЙ РЕЗУЛЬТАТ

САЛЬДИРОВАННЫЙ ФИНАНСОВЫЙ РЕЗУЛЬТАТ ОРГАНИЗАЦИЙ

ЯНВАРЬ-АВГУСТ 2022 г., МЛН РУБЛЕЙ



19 611,3

Обрабатывающие производства



4 930,7

Торговля оптовая и розничная; ремонт автотранспортных средств и мотоциклов



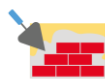
4 920,7

Сельское, лесное хозяйство, охота, рыболовство и рыбоводство



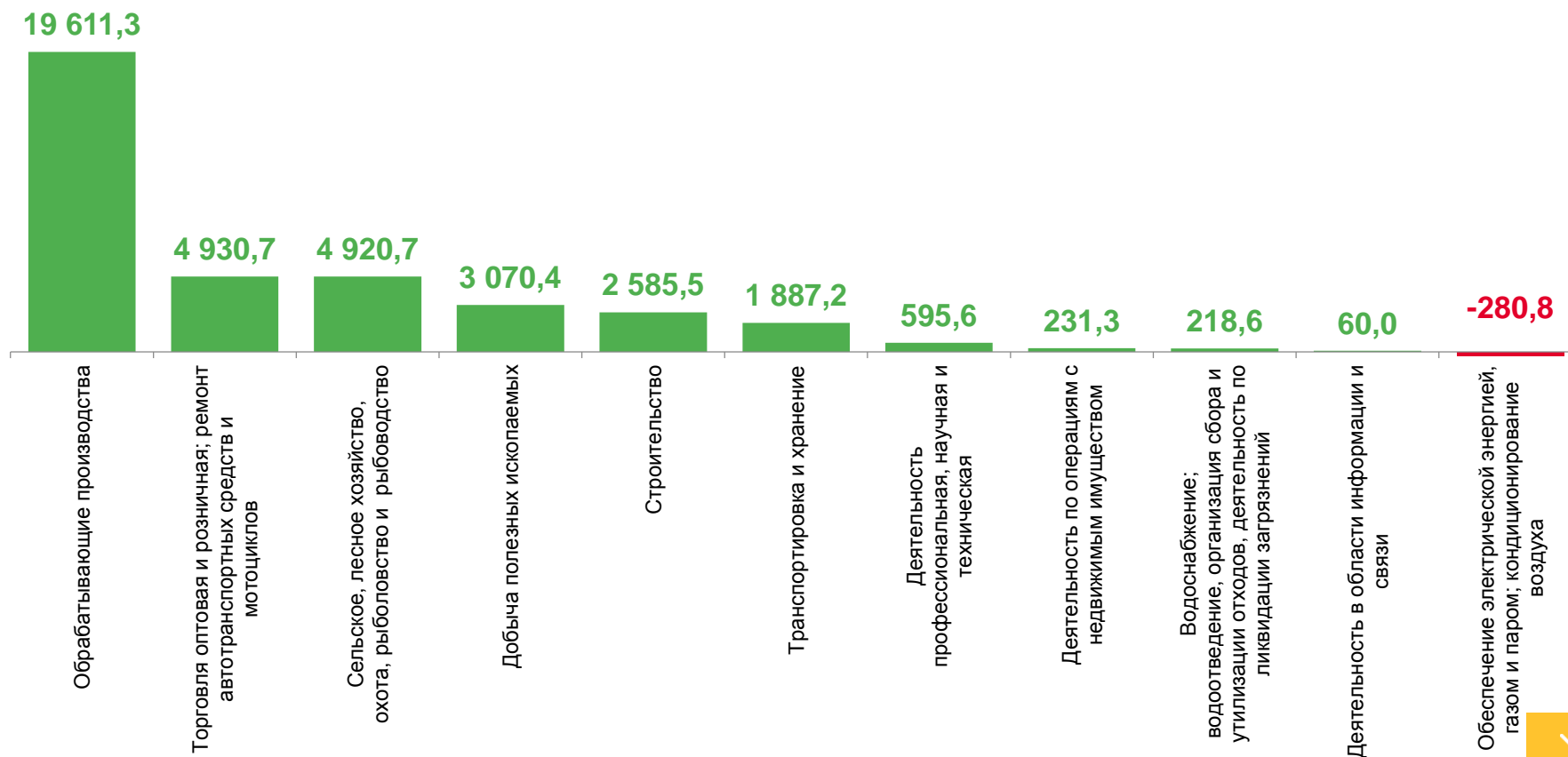
3 070,4

Добыча полезных ископаемых



2 585,5

Строительство





ПРИБЫЛЬ ОРГАНИЗАЦИЙ

ЯНВАРЬ-АВГУСТ 2022 г., МЛН РУБЛЕЙ



29 147,8

Обрабатывающие производства



5 713,1

Торговля оптовая и розничная; ремонт автотранспортных средств и мотоциклов



4 955,2

Сельское, лесное хозяйство, охота, рыболовство и рыбоводство



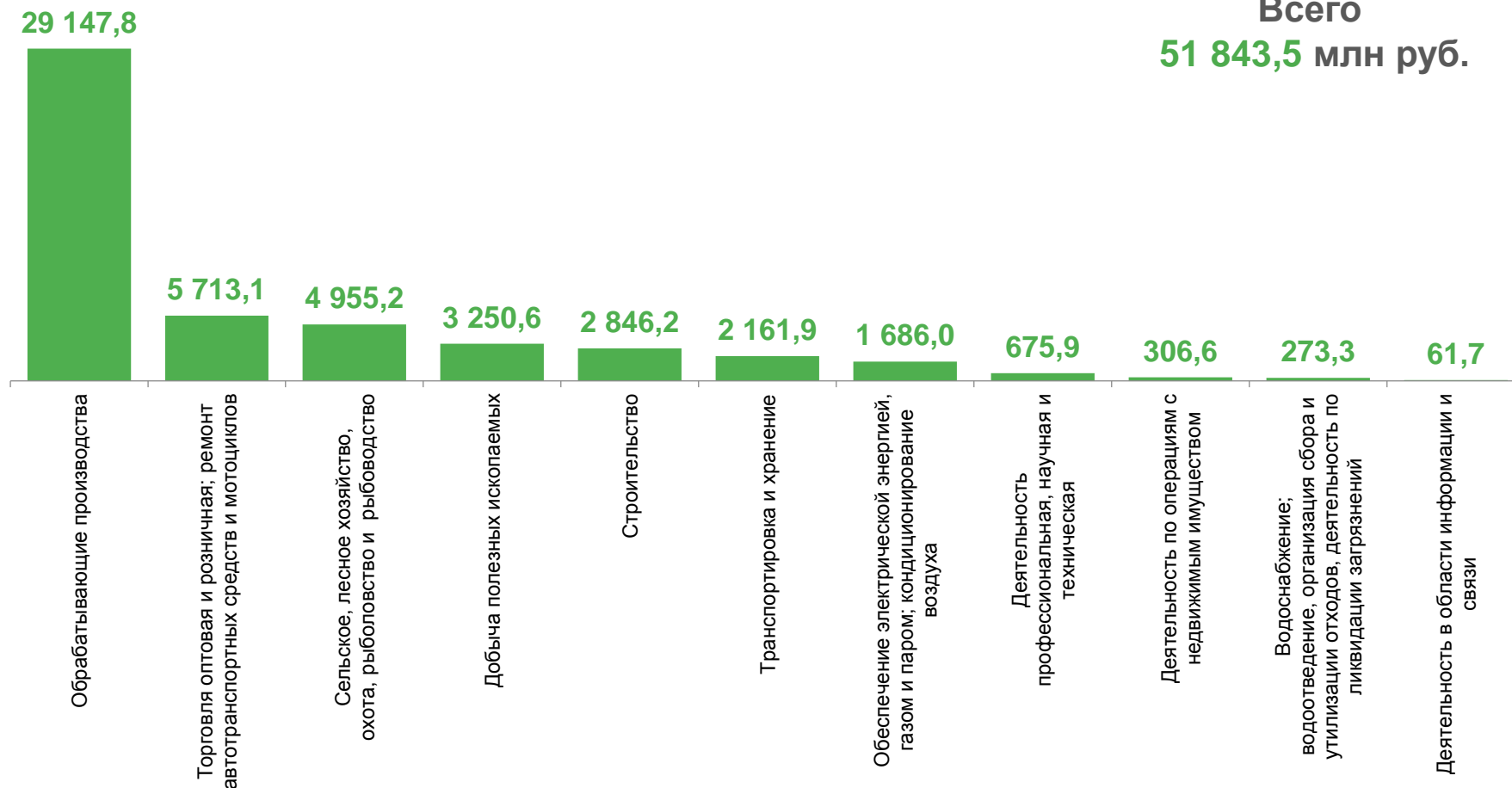
3 250,6

Добыча полезных ископаемых



2 846,2

Строительство





УБЫТОК ОРГАНИЗАЦИЙ

ЯНВАРЬ – АВГУСТ 2022 г., МЛН РУБЛЕЙ



9 536,5

Обрабатывающие производства



1 966,8

Обеспечение электрической энергией, газом и паром; кондиционирование воздуха



782,4

Торговля оптовая и розничная; ремонт автотранспортных средств и мотоциклов



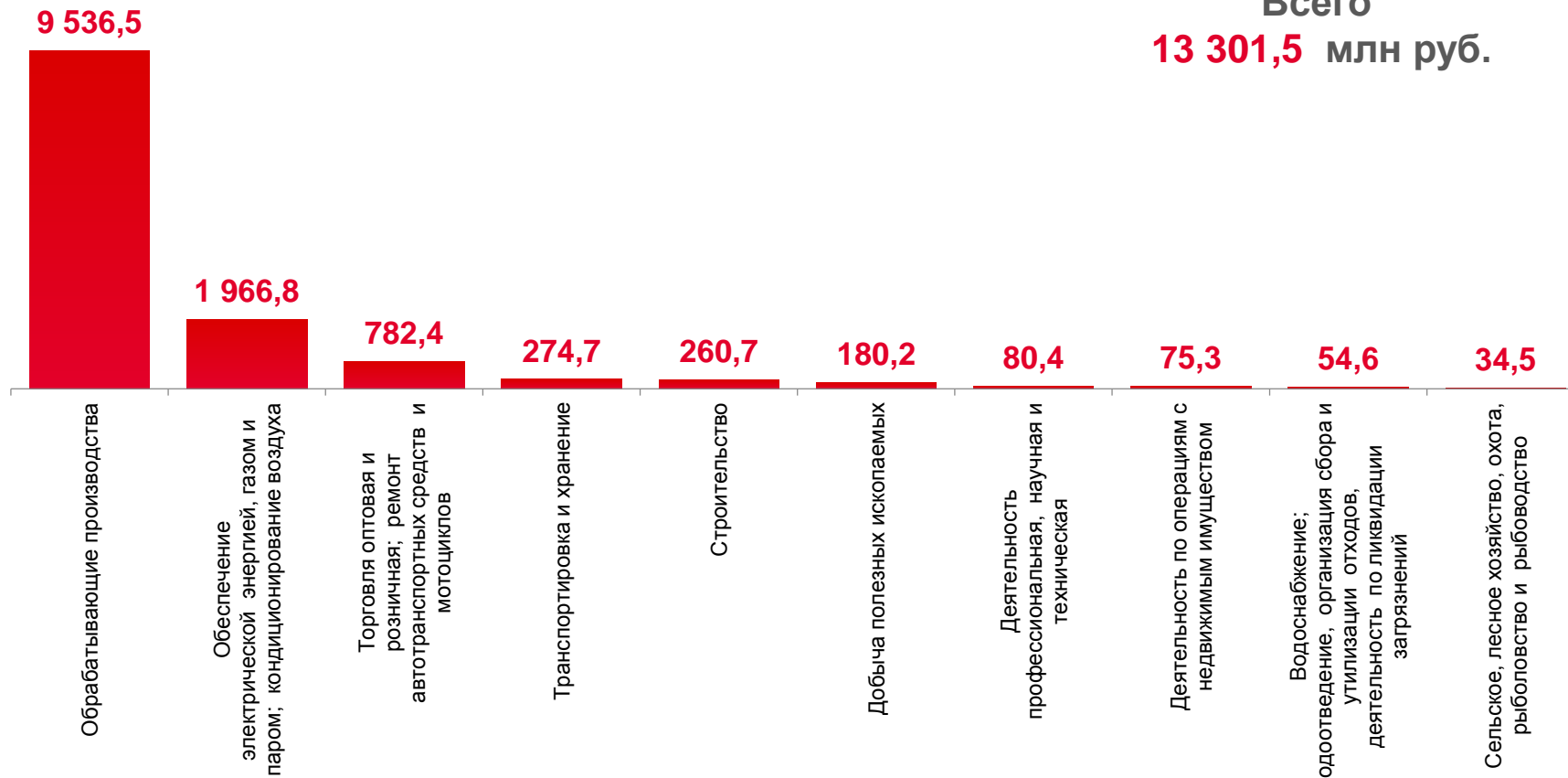
274,7

Транспортировка и хранение



260,7

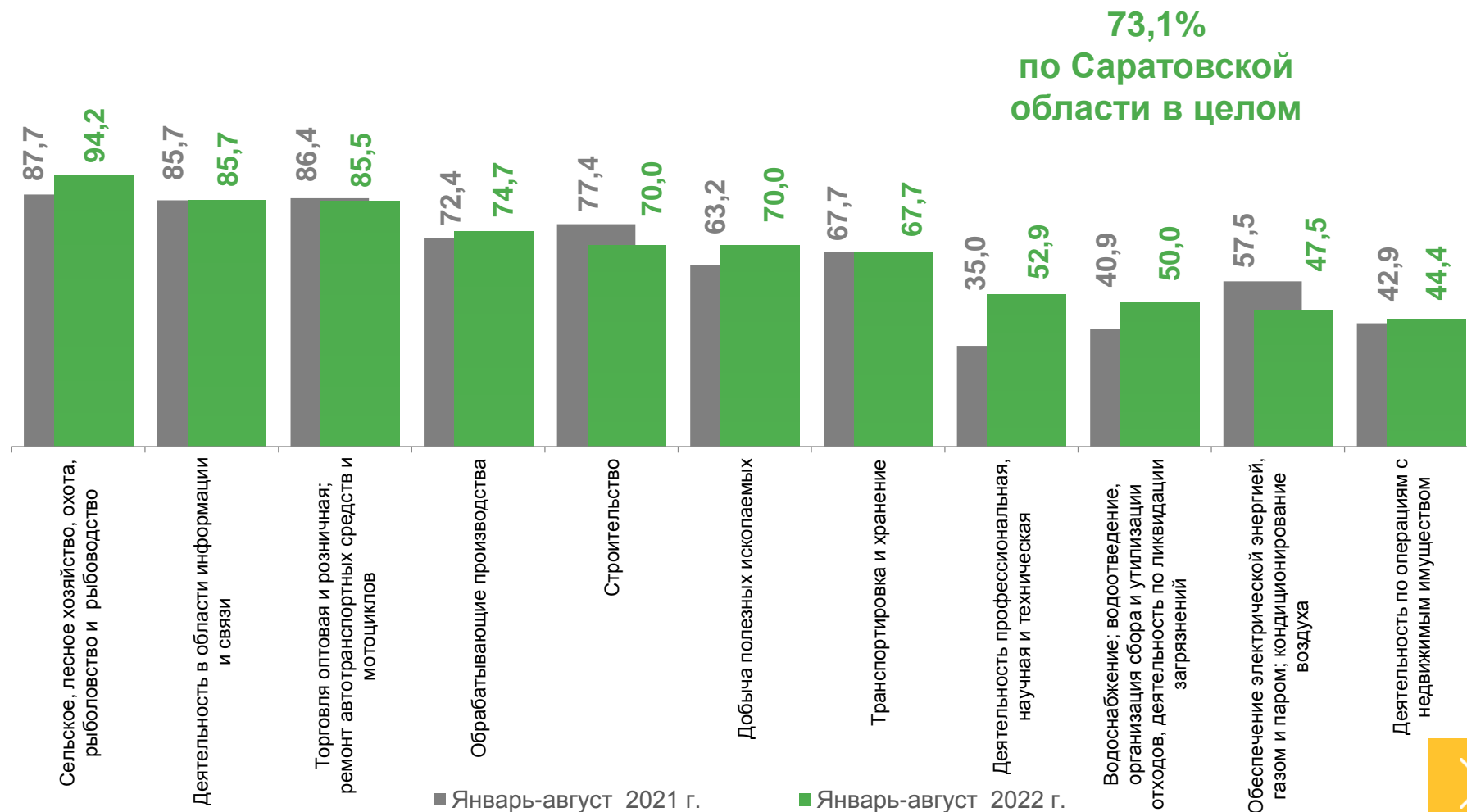
Строительство





ДОЛЯ ПРИБЫЛЬНЫХ ОРГАНИЗАЦИЙ

ЯНВАРЬ-АВГУСТ 2022 г., В % К СООТВЕТСТВУЮЩЕМУ ПЕРИОДУ ПРЕДЫДУЩЕГО ГОДА




ДОЛЯ УБЫТОЧНЫХ ОРГАНИЗАЦИЙ

ЯНВАРЬ-АВГУСТ 2022 г., В % К СООТВЕТСТВУЮЩЕМУ ПЕРИОДУ ПРЕДЫДУЩЕГО ГОДА



Деятельность по операциям с недвижимым имуществом

55,6



Обеспечение электрической энергией, газом и паром; кондиционирование воздуха

52,5



Водоснабжение; водоотведение, организация сбора и утилизации отходов, деятельность по ликвидации загрязнений

50,0



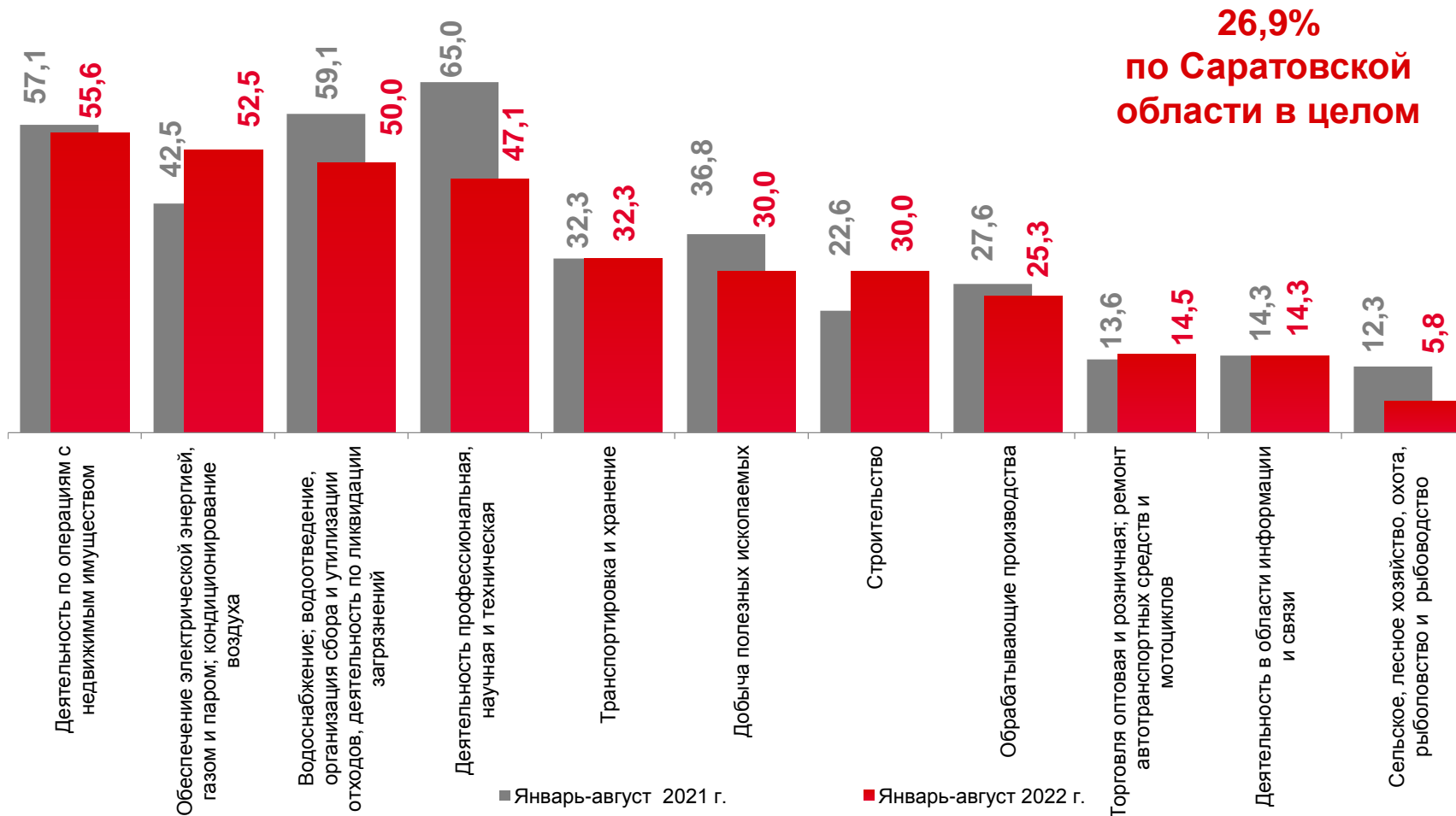
Деятельность профессиональная, научная и техническая

47,1



Транспортировка и хранение

32,3



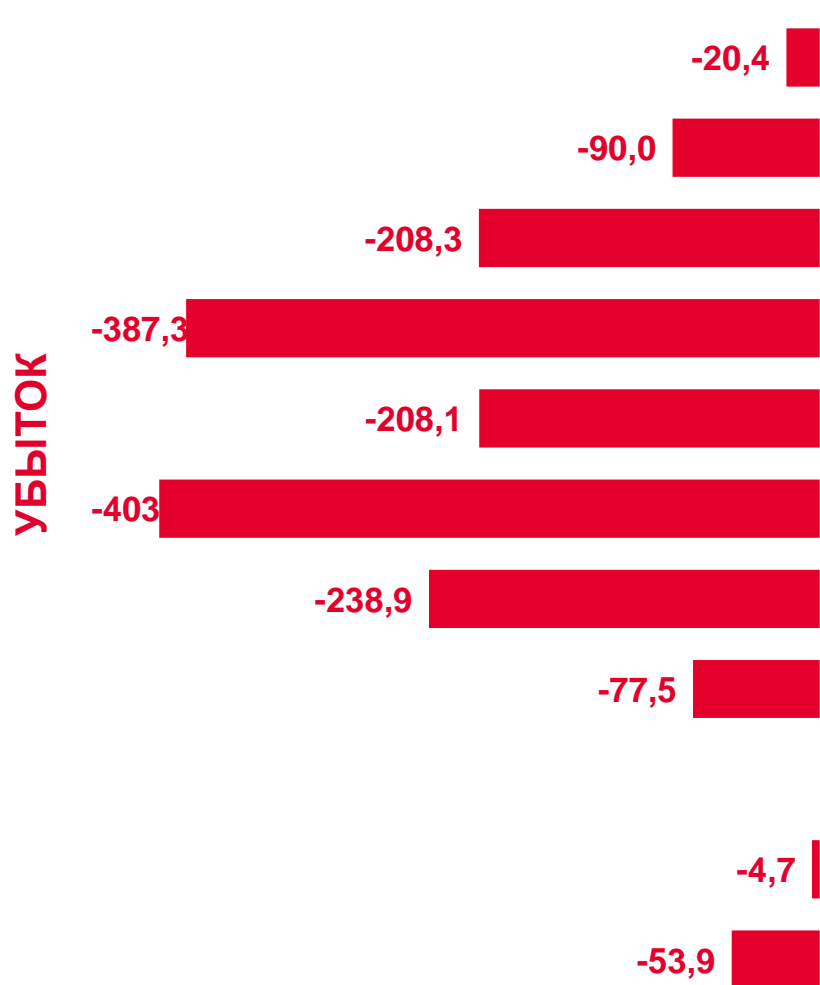
26,9%
по Саратовской области в целом





ФИНАНСОВЫЕ РЕЗУЛЬТАТЫ ДЕЯТЕЛЬНОСТИ ОРГАНИЗАЦИЙ

ЯНВАРЬ-АВГУСТ 2022 г. В % К ЯНВАРЮ-АВГУСТУ 2021 г.





Дебиторская задолженность

ЯНВАРЬ – АВГУСТ 2022 г., МЛН РУБЛЕЙ



144 995,2

Обрабатывающие производства



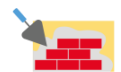
40 914,7

Торговля оптовая и розничная;
ремонт автотранспортных средств
и мотоциклов



21 960,2

Обеспечение электрической
энергией, газом и паром;
кондиционирование воздуха



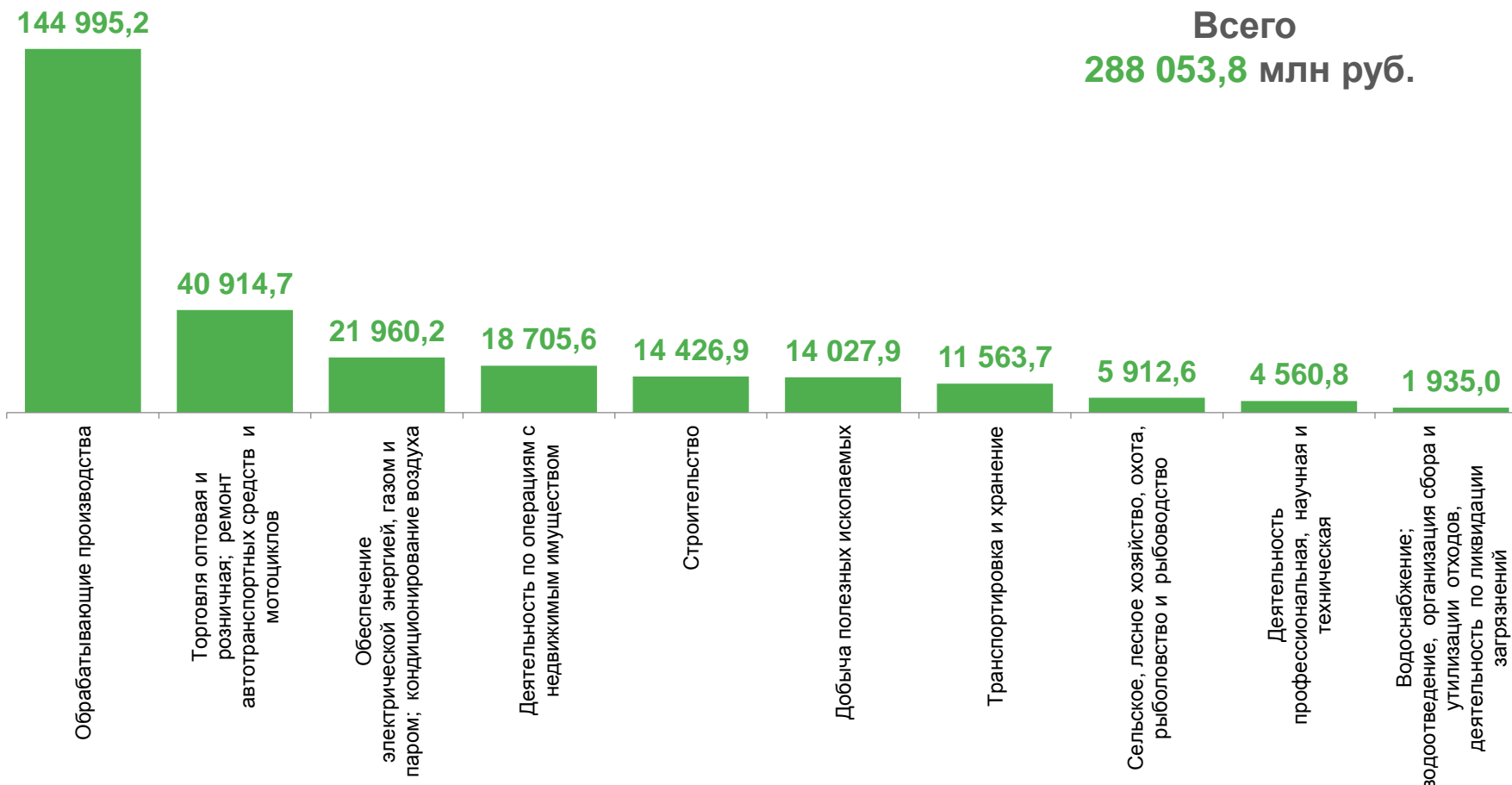
18 705,6

Деятельность по операциям с
недвижимым имуществом



14 426,9

Строительство



Всего
288 053,8 млн руб.





Кредиторская задолженность

ЯНВАРЬ–АВГУСТ 2022 г., МЛН РУБЛЕЙ



120 246,7

Обрабатывающие производства



32 094,6

Торговля оптовая и розничная;
ремонт автотранспортных средств
и мотоциклов



28 074,1

Обеспечение электрической энергией,
газом и паром; кондиционирование
воздуха



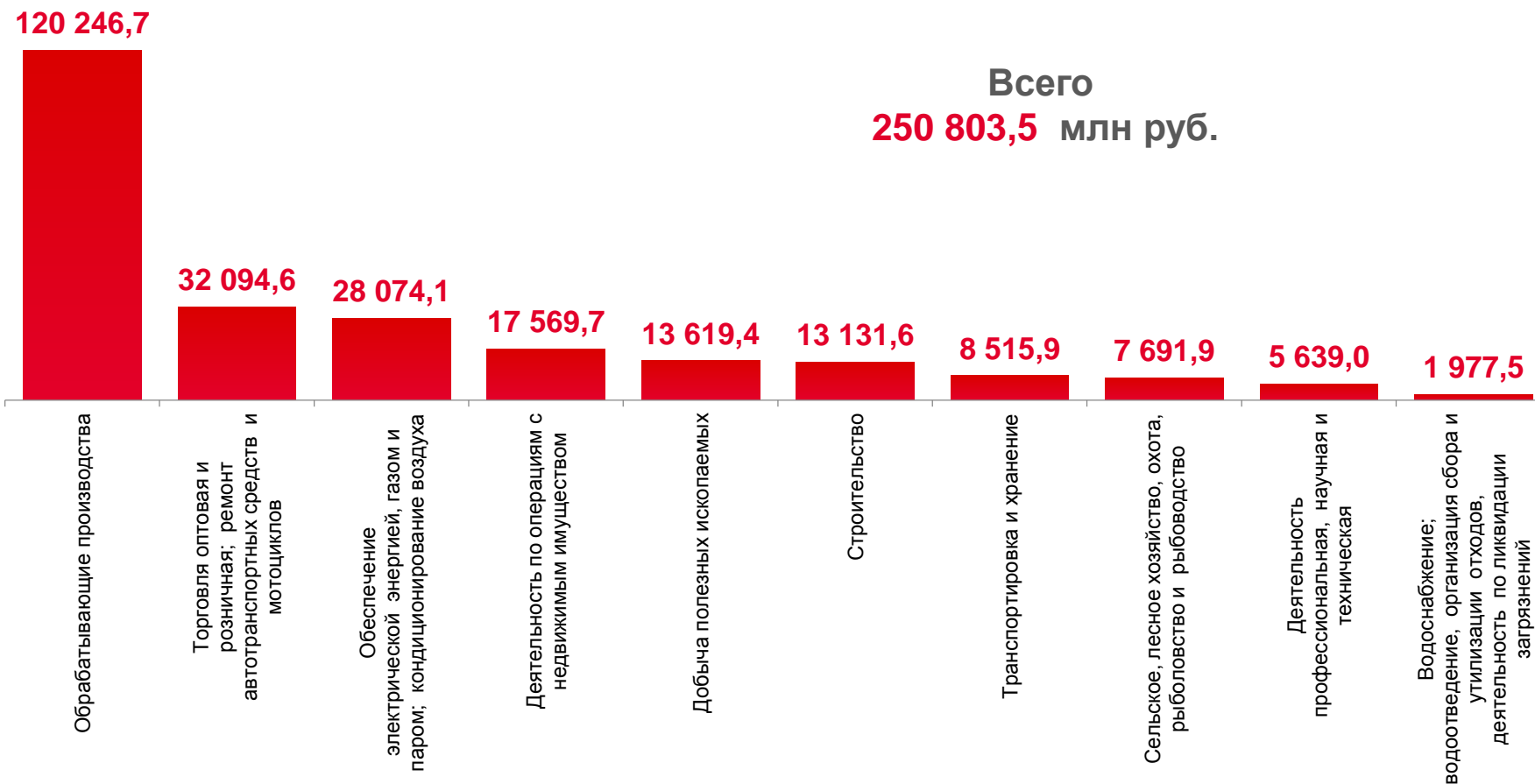
17 569,7

Деятельность по операциям с
недвижимым имуществом



13 619,4

Добыча полезных ископаемых



Суммарная задолженность организаций



ЯНВАРЬ–АВГУСТ 2022 г., МЛН РУБЛЕЙ

479 865,5

Суммарная задолженность

250 803,5

Кредиторская задолженность

229 062,0

Задолженность по полученным кредитам и займам

38 202,9

Просроченная суммарная задолженность

