



ТЕРРИТОРИАЛЬНЫЙ ОРГАН ФЕДЕРАЛЬНОЙ  
СЛУЖБЫ ГОСУДАРСТВЕННОЙ СТАТИСТИКИ  
ПО САРАТОВСКОЙ ОБЛАСТИ

# Индекс цен производителей промышленных товаров по Саратовской области



октябрь 2022 года  
(оперативные данные)



ТЕРРИТОРИАЛЬНЫЙ ОРГАН ФЕДЕРАЛЬНОЙ СЛУЖБЫ  
ГОСУДАРСТВЕННОЙ СТАТИСТИКИ  
ПО САРАТОВСКОЙ ОБЛАСТИ

# Индекс цен производителей промышленных товаров по Саратовской области

октябрь 2022 года  
(оперативные данные)

- 01 ИНДЕКСЫ ЦЕН ПРОИЗВОДИТЕЛЕЙ  
И ПОТРЕБИТЕЛЬСКИХ ЦЕН
- 02 ИНДЕКСЫ ЦЕН ПРОИЗВОДИТЕЛЕЙ  
ПО ОТДЕЛЬНЫМ ВИДАМ  
ЭКОНОМИЧЕСКОЙ ДЕЯТЕЛЬНОСТИ

\* Ежемесячные данные оперативной статистики





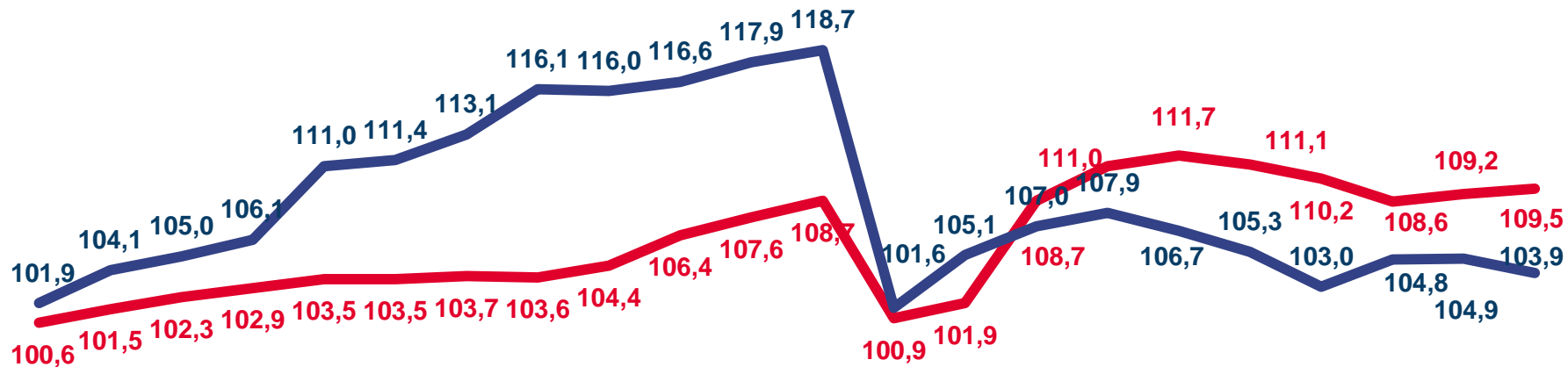
# ИНДЕКСЫ ЦЕН ПРОИЗВОДИТЕЛЕЙ И ПОТРЕБИТЕЛЬСКИХ ЦЕН

ОКТАБРЬ 2022 г. В % К ДЕКАБРЮ 2021 г.



**103,85**

Индекс цен производителей



**109,49**

Индекс потребительских цен



Цены производителей промышленных товаров



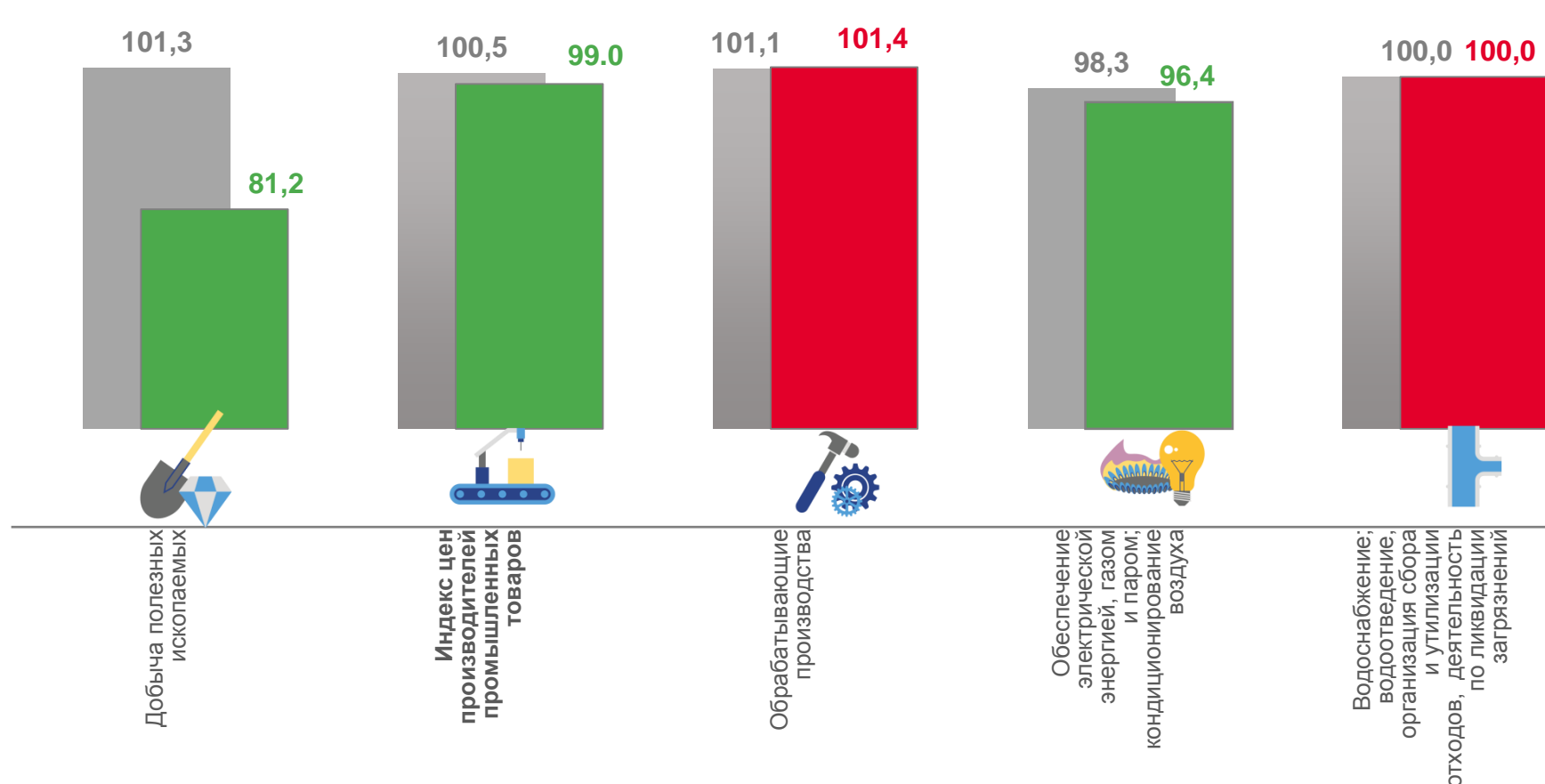
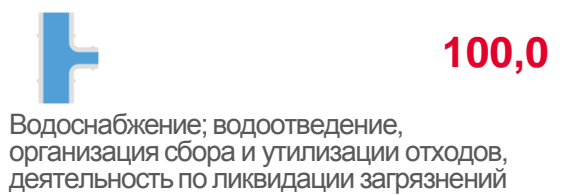

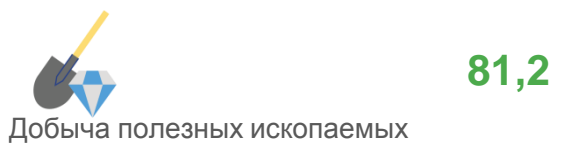
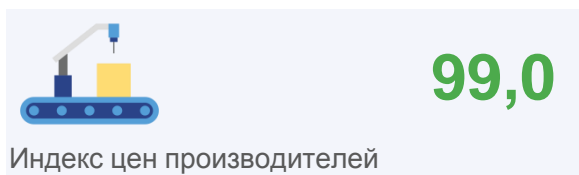
Потребительские цены на товары и услуги





# ИНДЕКСЫ ЦЕН ПРОИЗВОДИТЕЛЕЙ ПРОМЫШЛЕННЫХ ТОВАРОВ

ОКТАБРЬ 2022 г. В % К СЕНТЯБРЮ 2022 г.



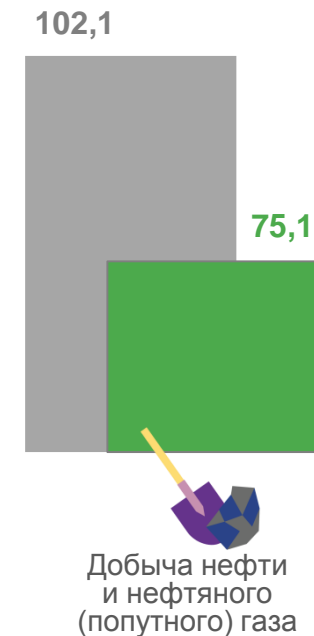
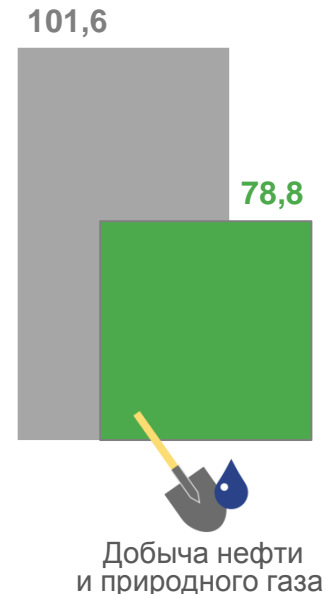
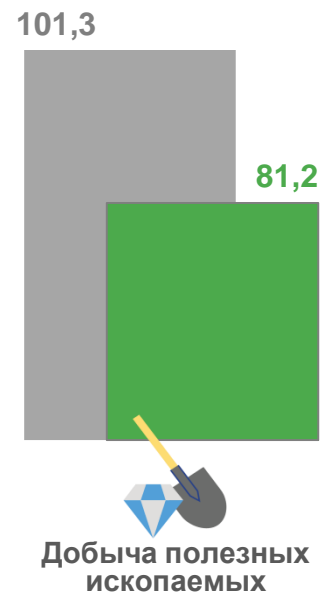
■ октябрь 2021 г. к сентябрю 2021 г. ■ октябрь 2022 г. к сентябрю 2022 г.

■ октябрь 2022 г. к сентябрю 2022 г.



# ИНДЕКСЫ ЦЕН ПРОИЗВОДИТЕЛЕЙ ПО ДОБЫЧЕ ПОЛЕЗНЫХ ИСКОПАЕМЫХ

ОКТАБРЬ 2022 г. В % К СЕНТЯБРЮ 2022 г.



■ октябрь 2021 г. к сентябрю 2021 г.

■ октябрь 2022 г. к сентябрю 2022 г.


■ октябрь 2022 г. к сентябрю 2022 г.





# ИНДЕКСЫ ЦЕН ПРОИЗВОДИТЕЛЕЙ ПО ОБЕСПЕЧЕНИЮ ЭЛЕКТРИЧЕСКОЙ ЭНЕРГИЕЙ

ОКТАБРЬ 2022 г. В % К СЕНТЯБРЮ 2022 г.



96,4

Обеспечение электрической энергией,  
газом и паром; кондиционирование воздуха



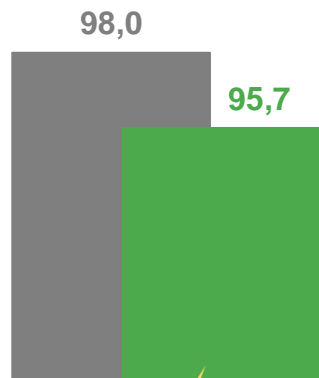
95,7

Производство, передача  
и распределение электроэнергии

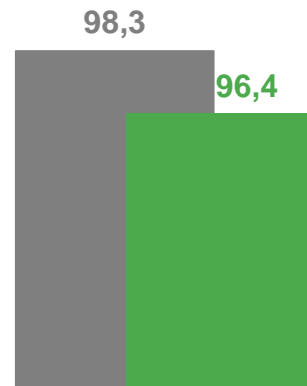


100,0

Производство, передача и распределение пара  
и горячей воды; кондиционирование воздуха



Производство, передача  
и распределение электроэнергии



Обеспечение электрической  
энергией, газом и паром;  
кондиционирование воздуха



Производство, передача  
и распределение пара и горячей воды;  
кондиционирование воздуха

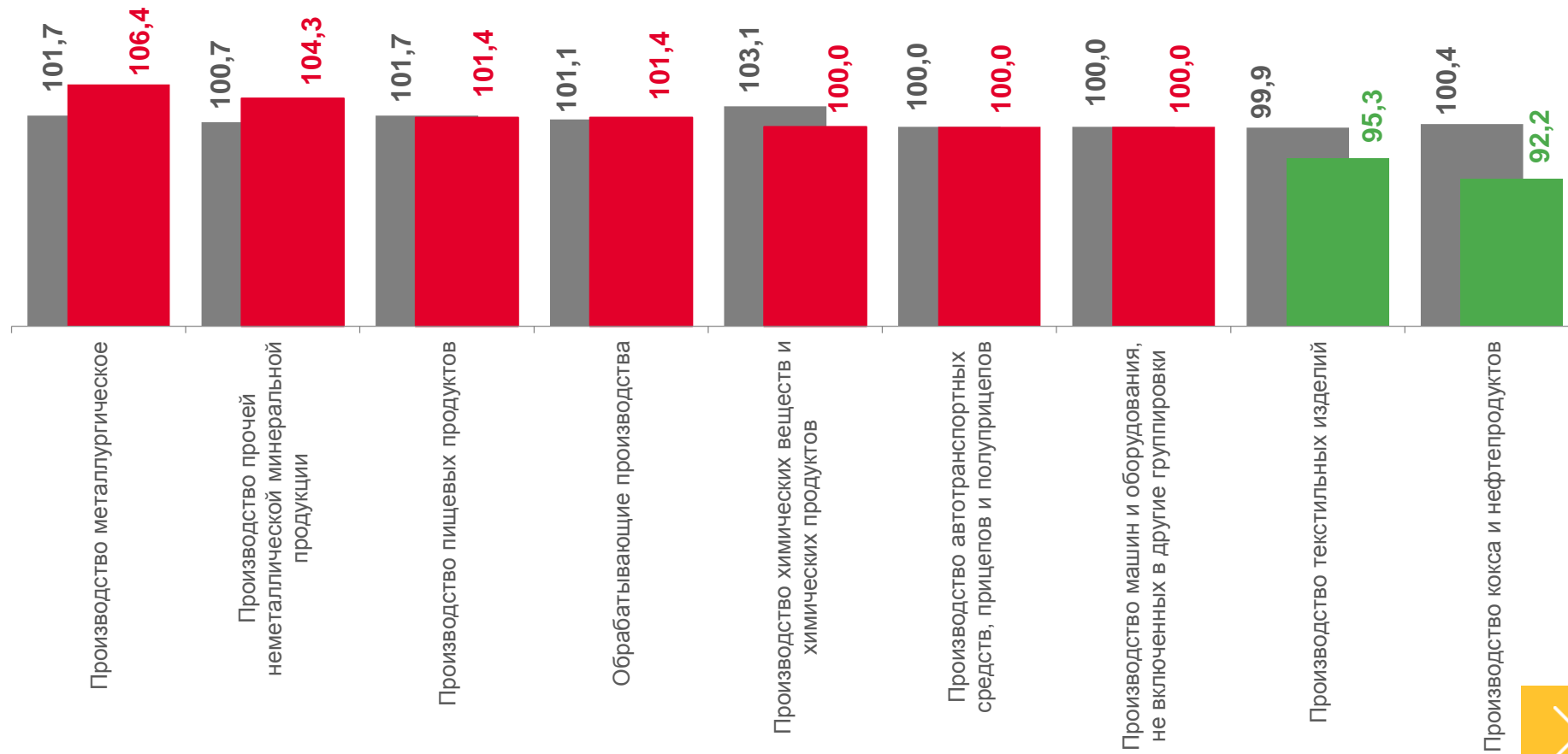
■ октябрь 2021 г. к сентябрю 2021 г. ■ октябрь 2022 г. к сентябрю 2022 г.





# ИНДЕКСЫ ЦЕН ПРОИЗВОДИТЕЛЕЙ ПО ОБРАБАТЫВАЮЩИМ ПРОИЗВОДСТВАМ

ОКТАБРЬ 2022 г. В % К СЕНТЯБРЮ 2022 г.



■ октябрь 2021 г. к сентябрю 2021 г. ■ октябрь 2022 г. к сентябрю 2022 г.

■ октябрь 2022 г. к сентябрю 2022 г.





# ИНДЕКСЫ ЦЕН ПРОИЗВОДИТЕЛЕЙ ПРОМЫШЛЕННЫХ ТОВАРОВ

ОКТАБРЬ 2022 г. В % К ДЕКАБРЮ 2021 г.



103,9

Индекс цен производителей



76,6

Добыча полезных ископаемых



106,6

Обрабатывающие производства



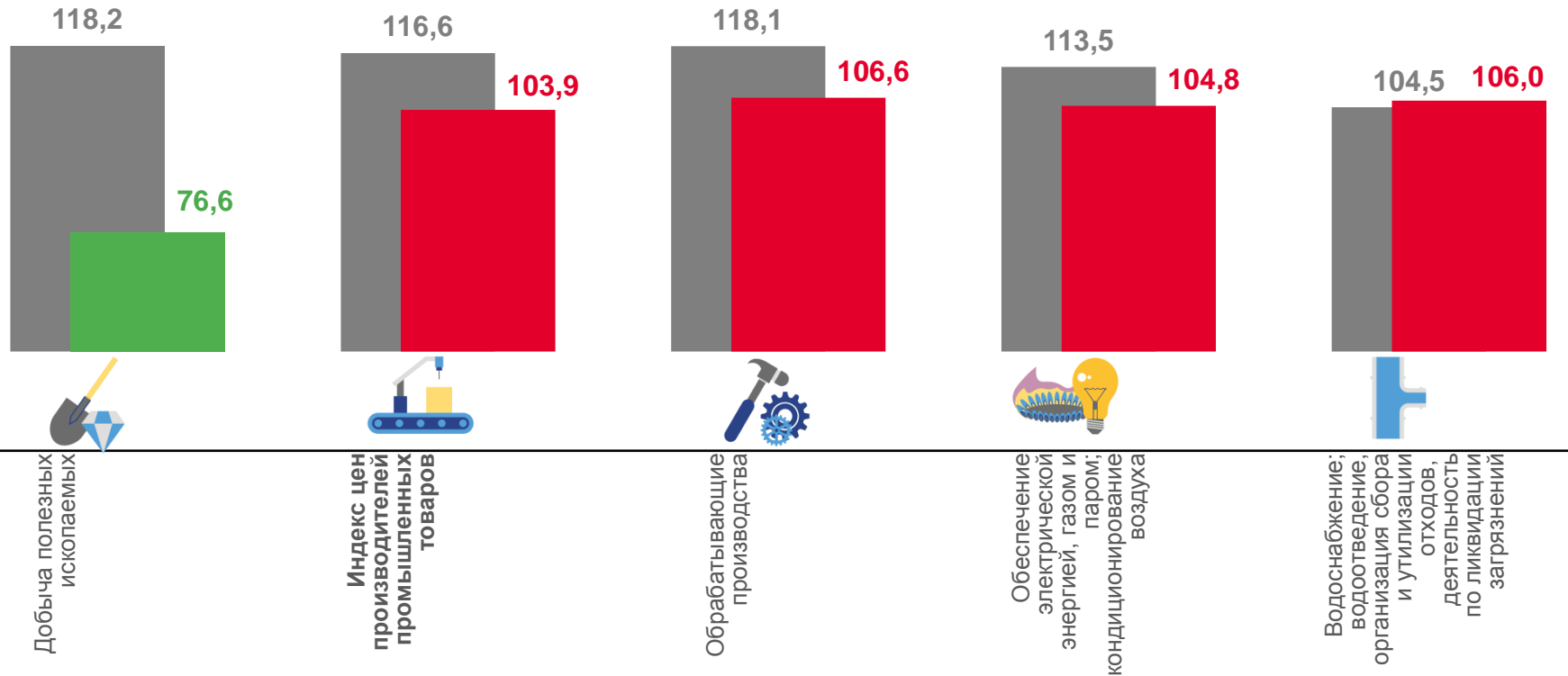
104,8

Обеспечение электрической энергией, газом и паром; кондиционирование воздуха



106,0

Водоснабжение; водоотведение, организация сбора и утилизации отходов, деятельность по ликвидации загрязнений



■ октябрь 2021 г. к декабрю 2020 г.

■ октябрь 2022 г. к декабрю 2021 г.

■ октябрь 2022 г. к декабрю 2021 г.

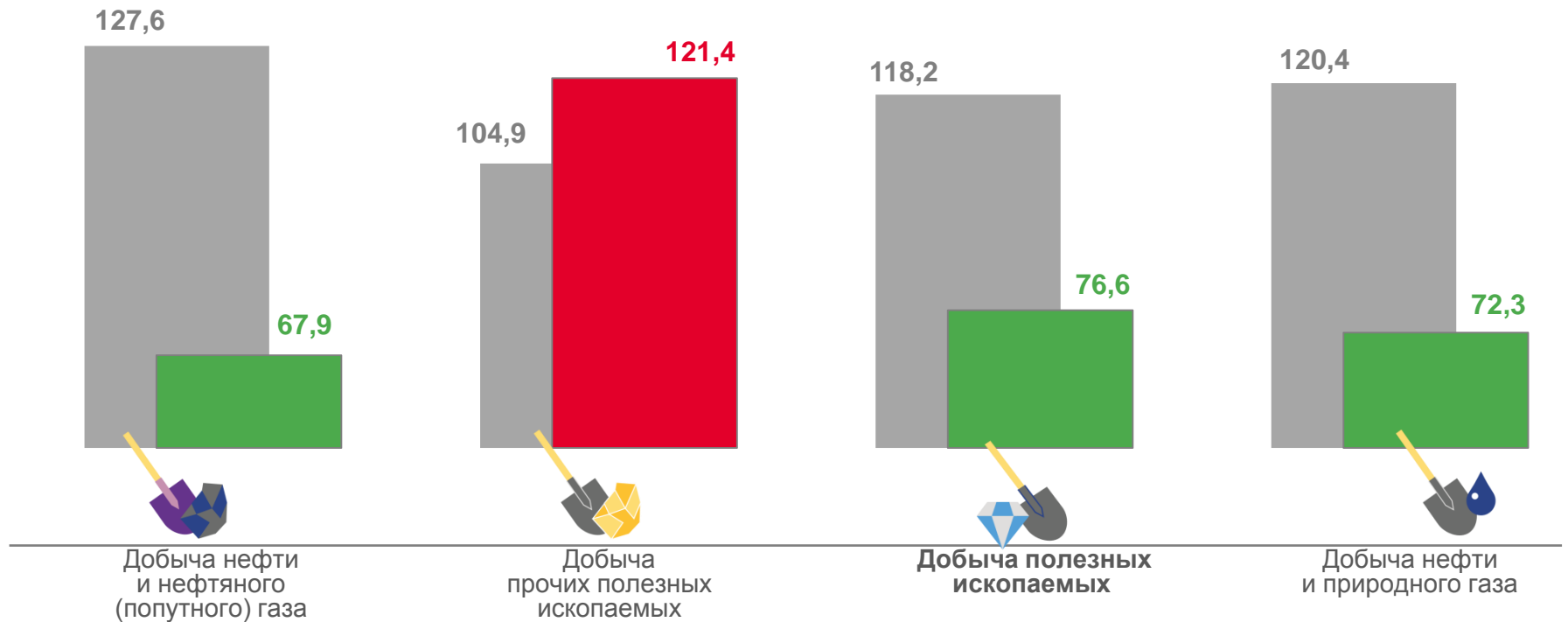






# ИНДЕКСЫ ЦЕН ПРОИЗВОДИТЕЛЕЙ ПО ДОБЫЧЕ ПОЛЕЗНЫХ ИСКОПАЕМЫХ

ОКТАБРЬ 2022 г. В % К ДЕКАБРЮ 2021 г.



■ октябрь 2021 г. к декабрю 2020 г. ■ октябрь 2022 г. к декабрю 2021 г.  
■ октябрь 2022 г. к декабрю 2021 г.





# ИНДЕКСЫ ЦЕН ПРОИЗВОДИТЕЛЕЙ ПО ОБЕСПЕЧЕНИЮ ЭЛЕКТРИЧЕСКОЙ ЭНЕРГИЕЙ

ОКТАБРЬ 2022 г. В % К ДЕКАБРЮ 2021 г.



**104,8**

Обеспечение электрической энергией,  
газом и паром; кондиционирование воздуха



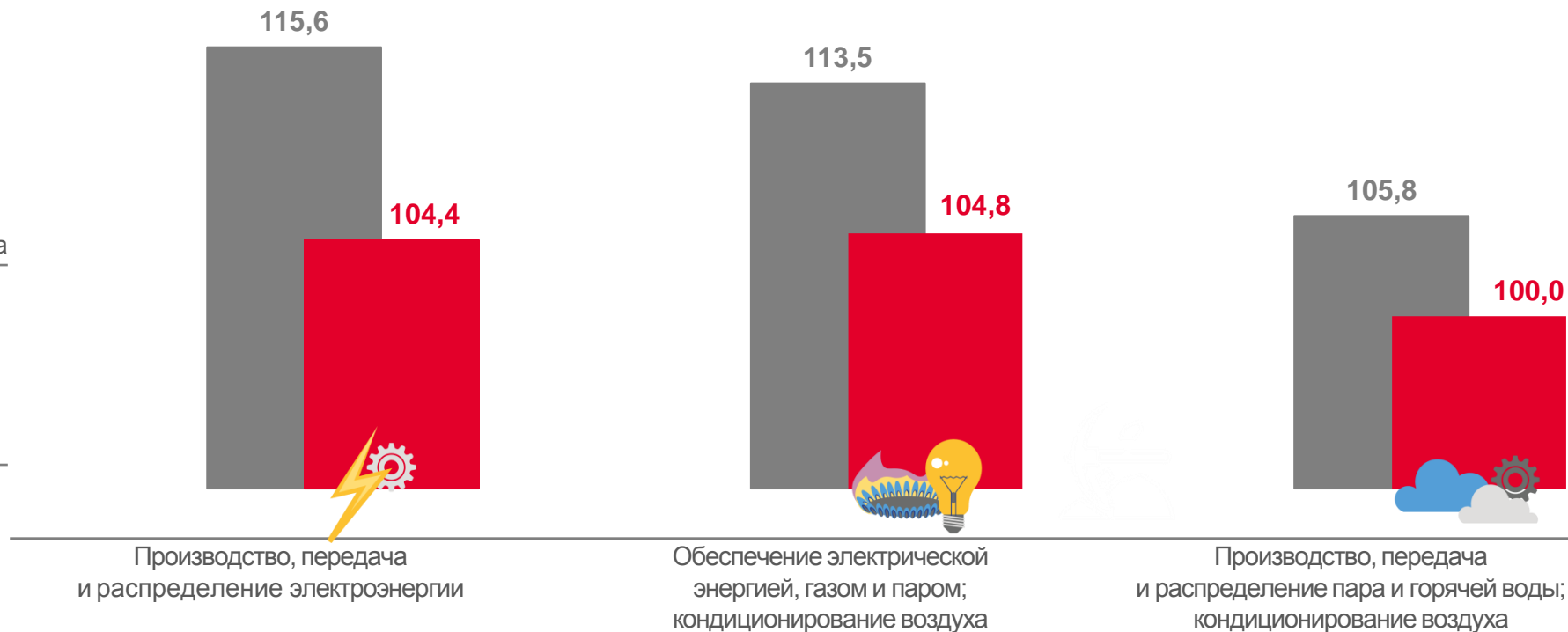
**104,4**

Производство, передача  
и распределение электроэнергии



**100,0**

Производство, передача и распределение пара  
и горячей воды; кондиционирование воздуха



■ октябрь 2021 г. к декабрю 2020 г. ■ октябрь 2022 г. к декабрю 2021 г.





# ИНДЕКСЫ ЦЕН ПРОИЗВОДИТЕЛЕЙ ПО ОБРАБАТЫВАЮЩИМ ПРОИЗВОДСТВАМ

ОКТАБРЬ 2022 г. В % К ДЕКАБРЮ 2021 г.



106,6

Обрабатывающие производства



126,1

Производство текстильных изделий



122,4

Производство машин и оборудования,  
не включенных в другие группировки



118,6

Производство пищевых продуктов



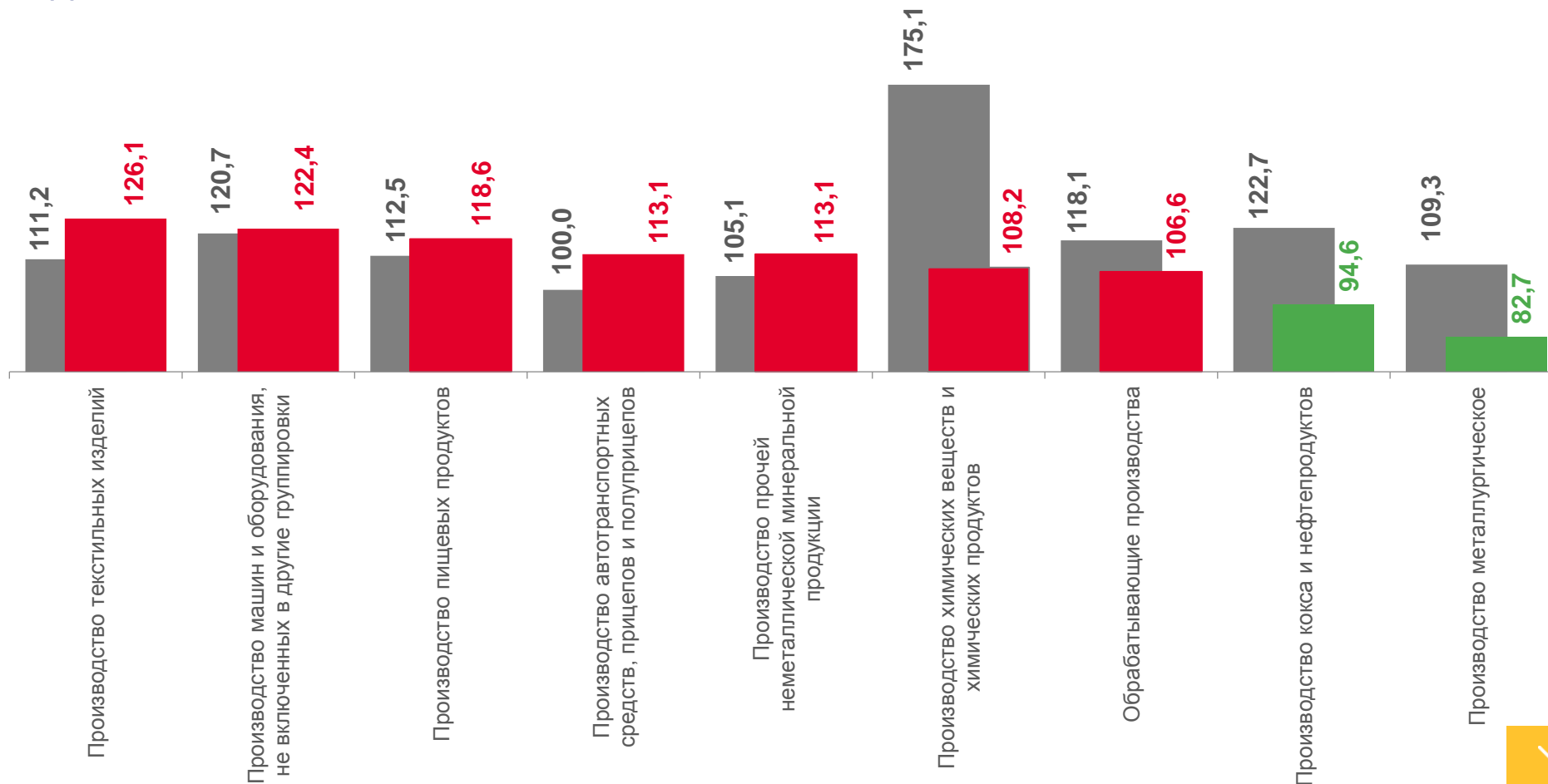
113,1

Производство автотранспортных средств,  
прицепов и полуприцепов



82,7

Производство металлургическое



■ октябрь 2021 г. к декабрю 2020 г.

■ октябрь 2022 г. к декабрю 2021 г.

■ октябрь 2022 г. к декабрю 2021 г.

