



ТЕРРИТОРИАЛЬНЫЙ ОРГАН  
ФЕДЕРАЛЬНОЙ СЛУЖБЫ  
ГОСУДАРСТВЕННОЙ СТАТИСТИКИ  
ПО САРАТОВСКОЙ ОБЛАСТИ

# О ФИНАНСОВОМ СОСТОЯНИИ ОРГАНИЗАЦИЙ САРАТОВСКОЙ ОБЛАСТИ



январь-сентябрь 2022 года



ТЕРРИТОРИАЛЬНЫЙ ОРГАН ФЕДЕРАЛЬНОЙ  
СЛУЖБЫ ГОСУДАРСТВЕННОЙ СТАТИСТИКИ  
ПО САРАТОВСКОЙ ОБЛАСТИ

# О ФИНАНСОВОМ СОСТОЯНИИ ОРГАНИЗАЦИЙ САРАТОВСКОЙ ОБЛАСТИ

январь-сентябрь 2022 года

- 01** САЛЬДИРОВАННЫЙ ФИНАНСОВЫЙ РЕЗУЛЬТАТ ОРГАНИЗАЦИЙ
- 02** ПРИБЫЛЬ ОРГАНИЗАЦИЙ
- 03** УБЫТОК ОРГАНИЗАЦИЙ
- 04** ДОЛЯ ОРГАНИЗАЦИЙ, ПОЛУЧИВШИХ ПРИБЫЛЬ
- 05** ДОЛЯ ОРГАНИЗАЦИЙ, ПОЛУЧИВШИХ УБЫТОК
- 06** ФИНАНСОВЫЕ РЕЗУЛЬТАТЫ ДЕЯТЕЛЬНОСТИ ОРГАНИЗАЦИЙ
- 07** ДЕБИТОРСКАЯ ЗАДОЛЖЕННОСТЬ
- 08** КРЕДИТОРСКАЯ ЗАДОЛЖЕННОСТЬ
- 09** СУММАРНАЯ ЗАДОЛЖЕННОСТЬ ОРГАНИЗАЦИЙ





# САЛЬДИРОВАННЫЙ ФИНАНСОВЫЙ РЕЗУЛЬТАТ

В % К СООТВЕТСТВУЮЩЕМУ ПЕРИОДУ ПРЕДЫДУЩЕГО ГОДА\*

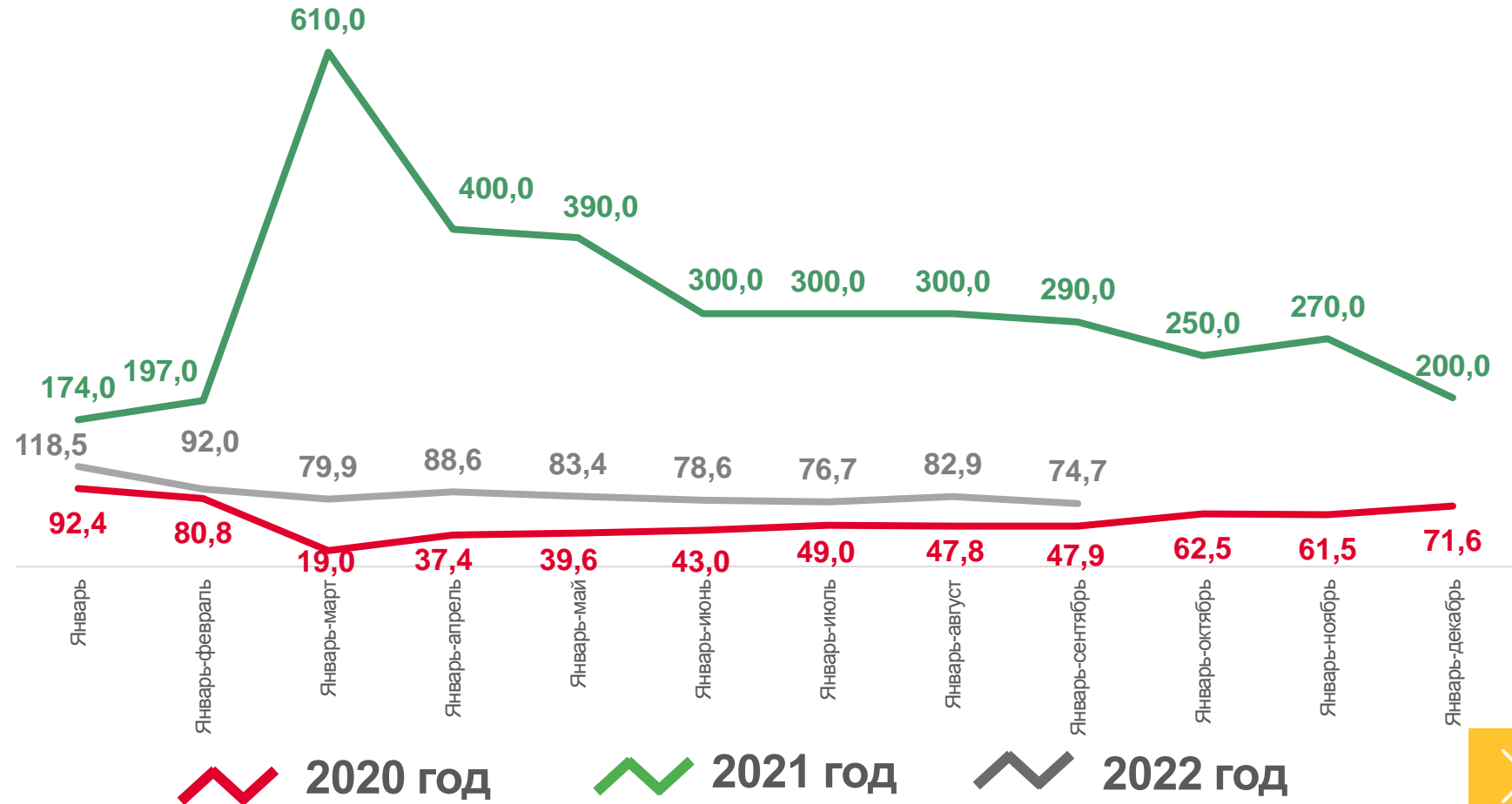
Январь-сентябрь  
2022 года

**40 023,7**

млн руб.

**74,7 %**

к январю-сентябрю 2021 года



ПРИБЫЛЬ - УБЫТОК = САЛЬДИРОВАННЫЙ ФИНАНСОВЫЙ РЕЗУЛЬТАТ

\* ПО СОПОСТАВИМОМУ КРУГУ ОРГАНИЗАЦИЙ В СООТВЕТСТВИИ С МЕТОДОЛОГИЕЙ БУХГАЛТЕРСКОГО УЧЕТА

# САЛЬДИРОВАННЫЙ ФИНАНСОВЫЙ РЕЗУЛЬТАТ ОРГАНИЗАЦИЙ

ЯНВАРЬ-СЕНТЯБРЬ 2022 г., МЛН РУБЛЕЙ



21 856,8

Обработывающие производства



5 602,2

Торговля оптовая и розничная; ремонт автотранспортных средств и мотоциклов



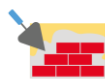
5 156,9

Сельское, лесное хозяйство, охота, рыболовство и рыбоводство



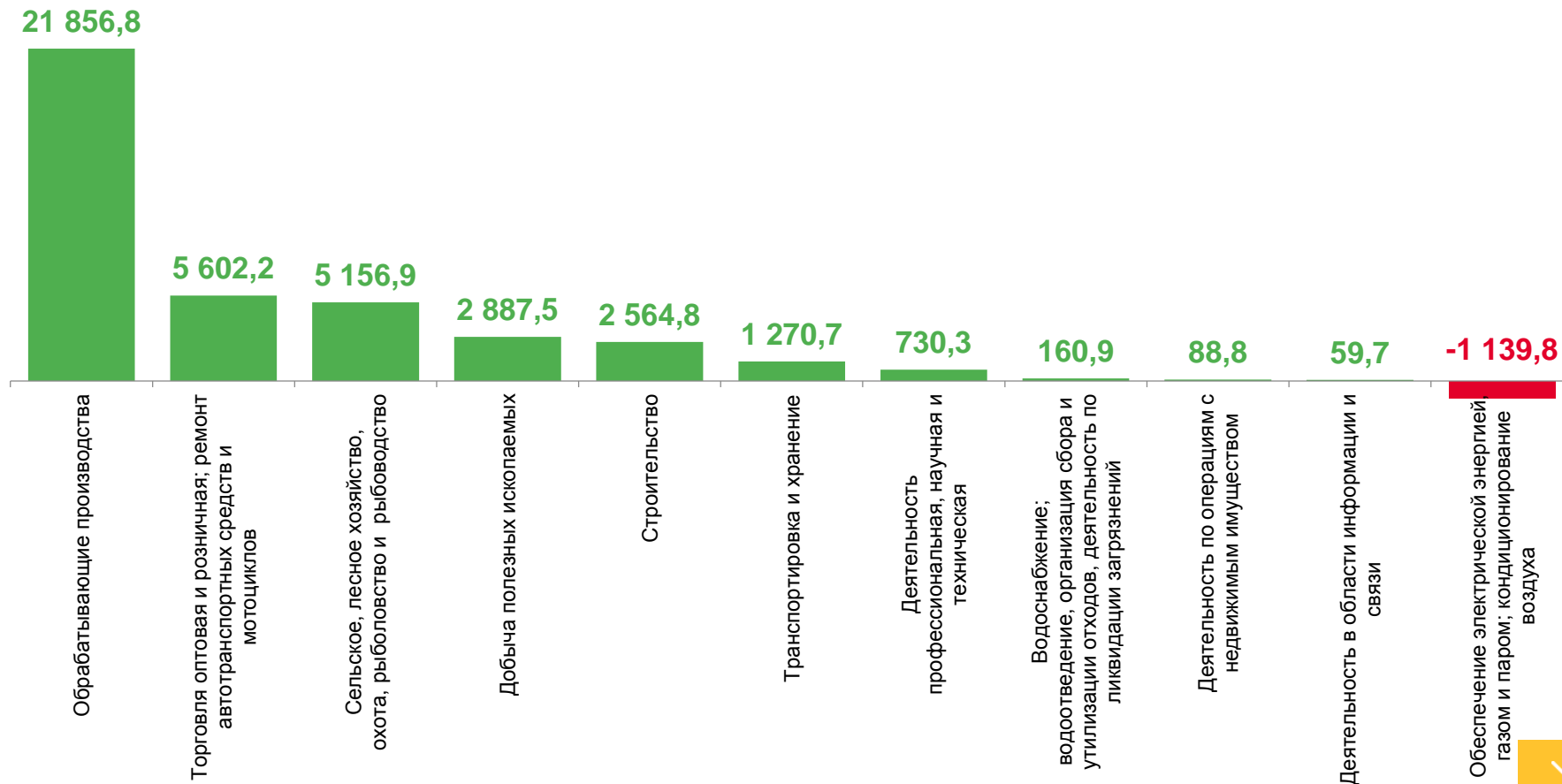
2 887,5

Добыча полезных ископаемых



2 564,8

Строительство





# ПРИБЫЛЬ ОРГАНИЗАЦИЙ

ЯНВАРЬ-СЕНТЯБРЬ 2022 г., МЛН РУБЛЕЙ



32 921,6

Обработывающие производства



6 290,6

Торговля оптовая и розничная; ремонт автотранспортных средств и мотоциклов



5 255,1

Сельское, лесное хозяйство, охота, рыболовство и рыбоводство



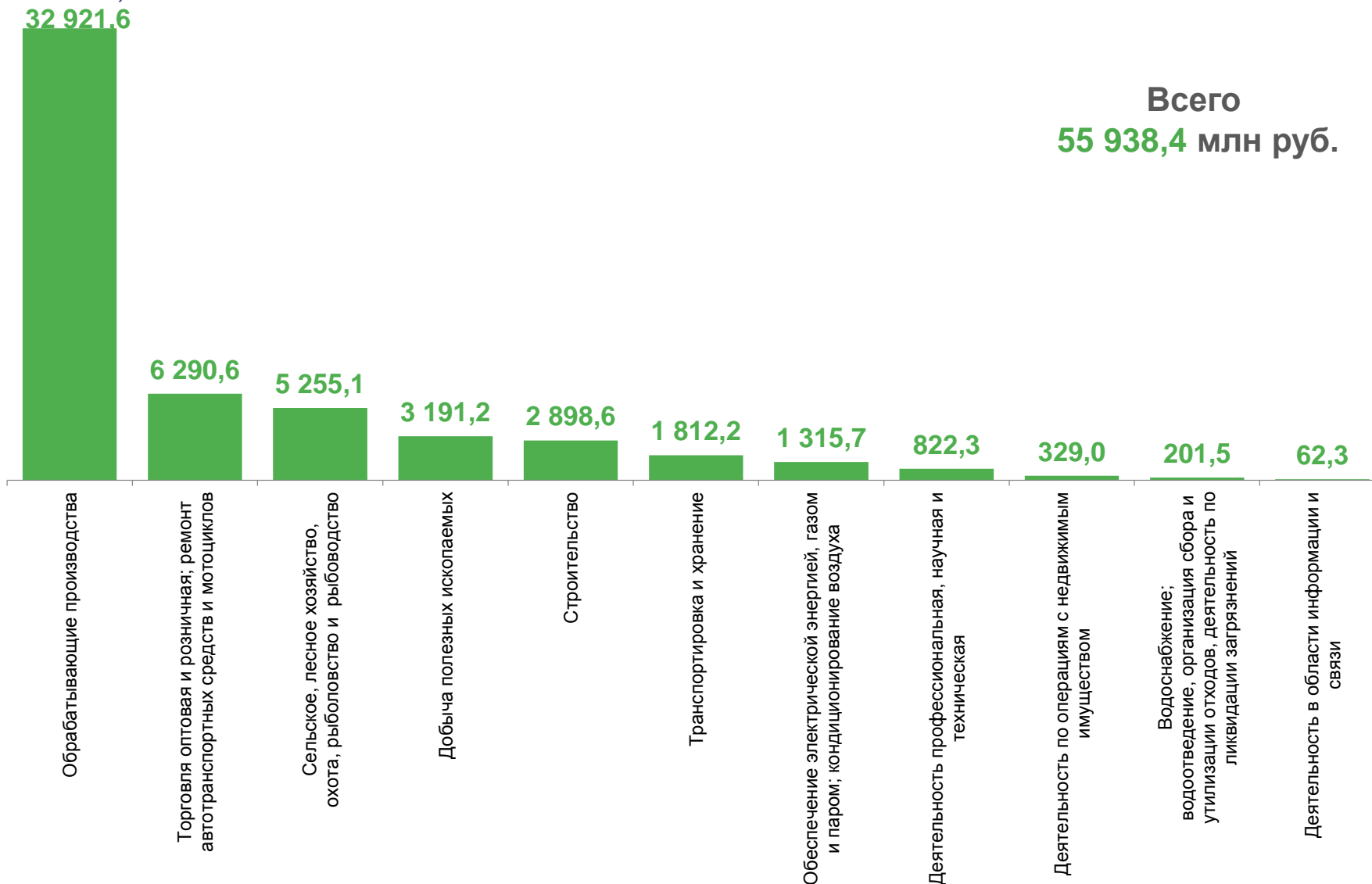
3 191,2

Добыча полезных ископаемых



2 898,6

Строительство





# УБЫТОК ОРГАНИЗАЦИЙ

ЯНВАРЬ – СЕНТЯБРЬ 2022 г., МЛН РУБЛЕЙ



11 064,8

Обрабатывающие производства



2 455,5

Обеспечение электрической энергией, газом и паром; кондиционирование воздуха



688,4

Торговля оптовая и розничная; ремонт автотранспортных средств и мотоциклов



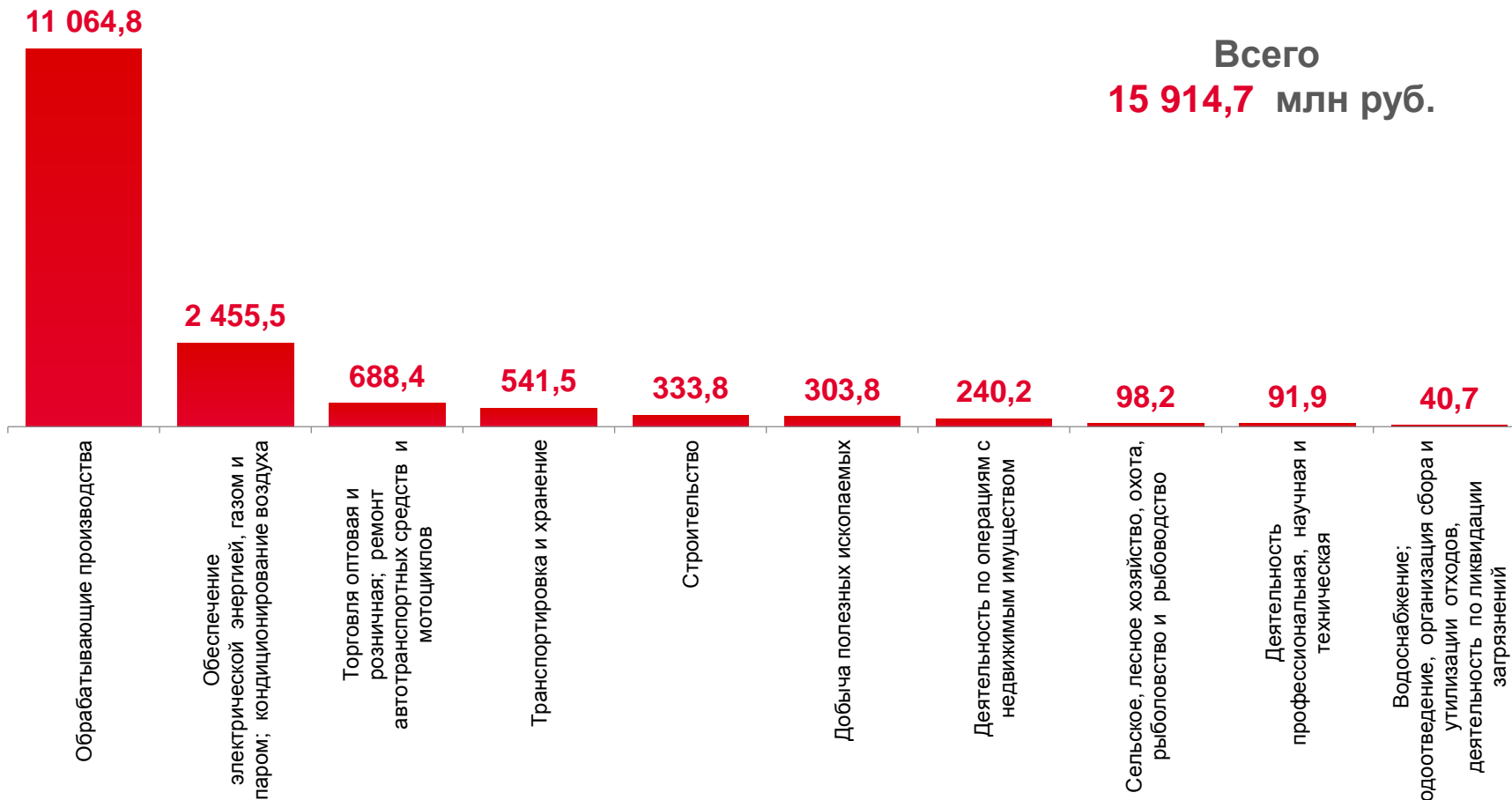
541,5

Транспортировка и хранение



333,8

Строительство



**Всего**  
15 914,7 млн руб.

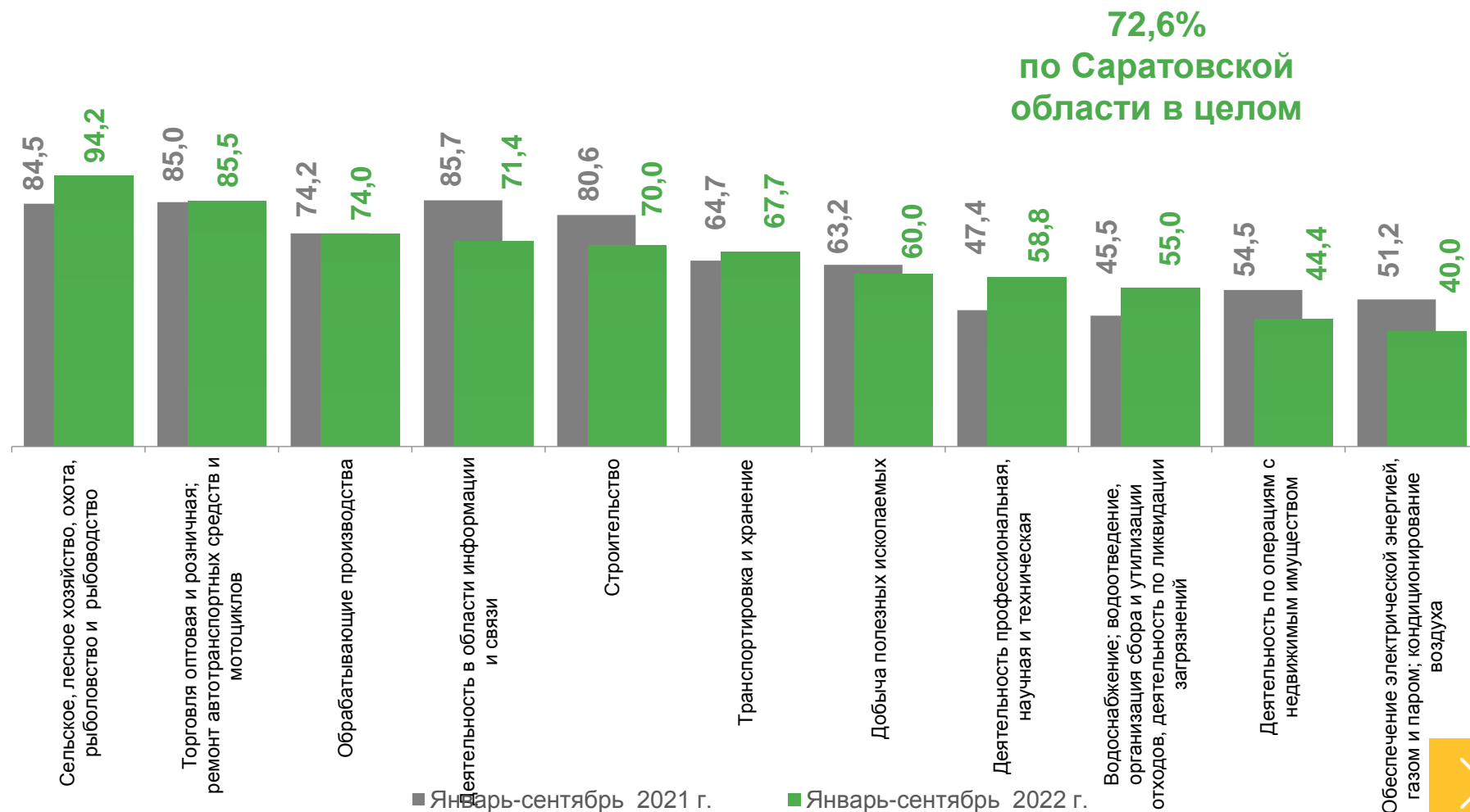






# ДОЛЯ ПРИБЫЛЬНЫХ ОРГАНИЗАЦИЙ

ЯНВАРЬ-СЕНТЯБРЬ 2022 г., В % К СООТВЕТСТВУЮЩЕМУ ПЕРИОДУ ПРЕДЫДУЩЕГО ГОДА



# ДОЛЯ УБЫТОЧНЫХ ОРГАНИЗАЦИЙ

ЯНВАРЬ-СЕНТЯБРЬ 2022 г., В % К СООТВЕТСТВУЮЩЕМУ ПЕРИОДУ ПРЕДЫДУЩЕГО ГОДА



60,0

Обеспечение электрической энергией, газом и паром; кондиционирование воздуха



55,6

Деятельность по операциям с недвижимым имуществом



45,0

Водоснабжение; водоотведение, организация сбора и утилизации отходов, деятельность по ликвидации загрязнений



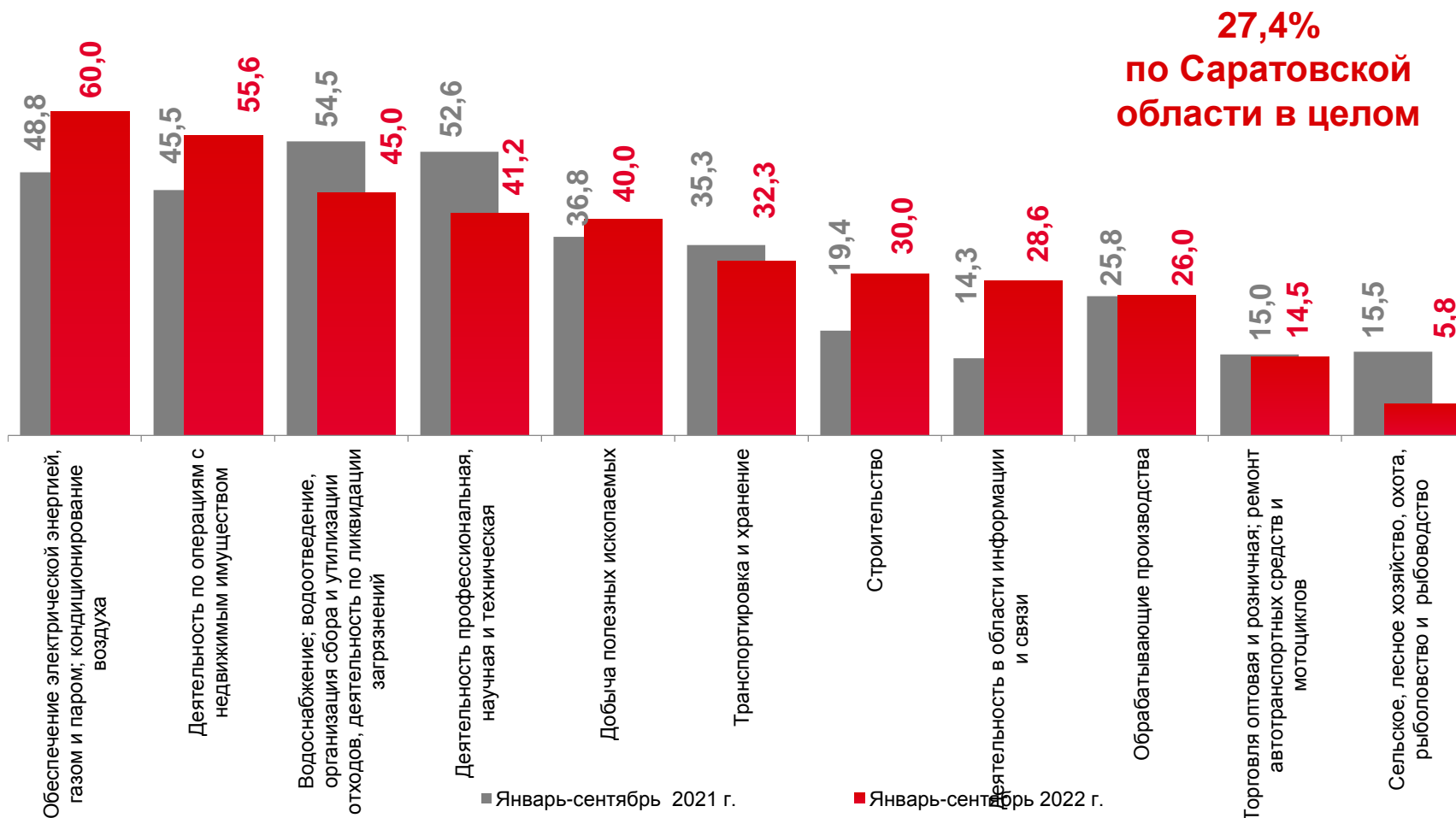
41,2

Деятельность профессиональная, научная и техническая



40,0

Добыча полезных ископаемых



27,4%  
по Саратовской области в целом



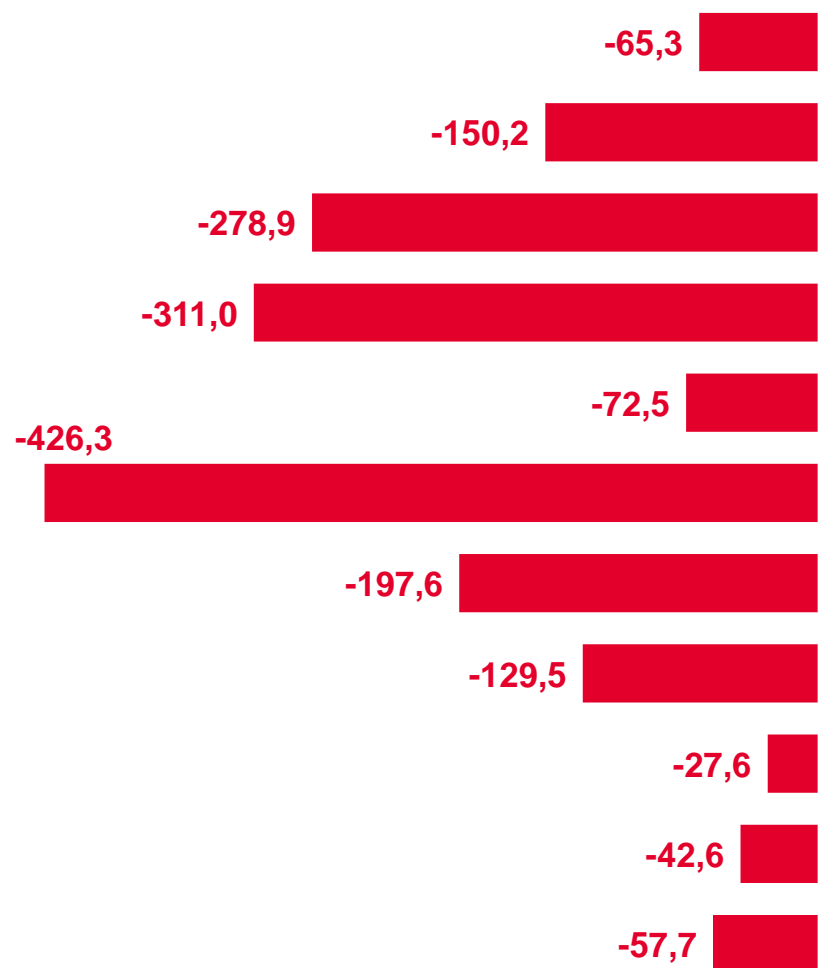




# ФИНАНСОВЫЕ РЕЗУЛЬТАТЫ ДЕЯТЕЛЬНОСТИ ОРГАНИЗАЦИЙ

ЯНВАРЬ-СЕНТЯБРЬ 2022 г. В % К ЯНВАРЮ-СЕНТЯБРЮ 2021 г.

УБЫТОК



Сельское, лесное хозяйство, охота, рыболовство и рыбоводство

Добыча полезных ископаемых

Обрабатывающие производства

Обеспечение электрической энергией, газом и паром; кондиционирование воздуха

Водоснабжение; водоотведение, организация сбора и утилизации отходов, деятельность по ликвидации загрязнений

Строительство

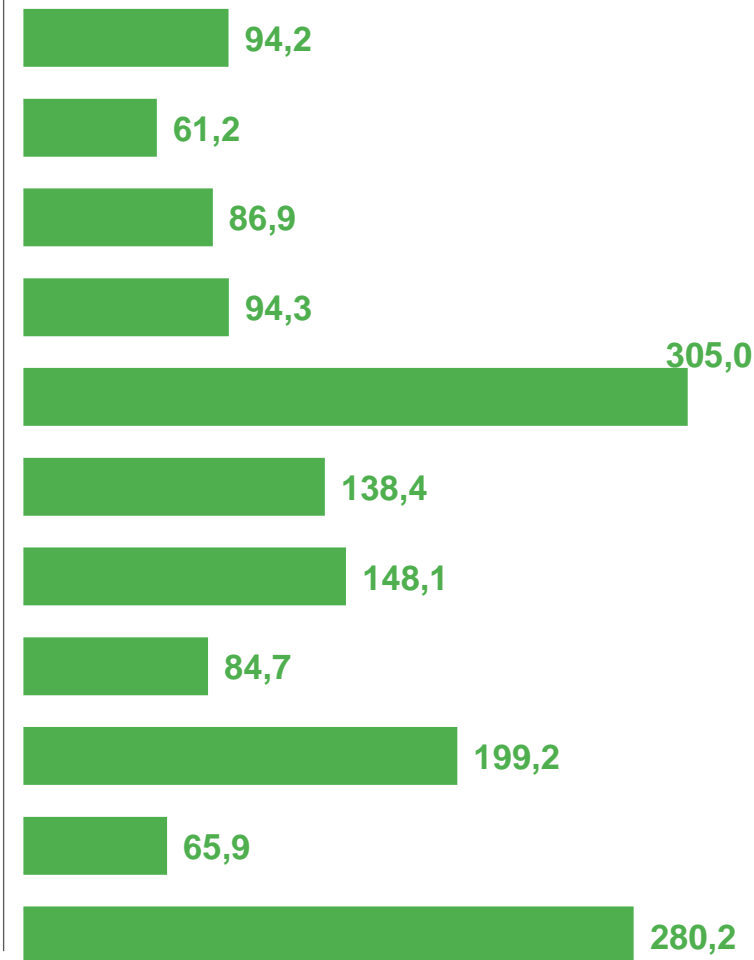
Торговля оптовая и розничная; ремонт автотранспортных средств и мотоциклов

Транспортировка и хранение

Деятельность в области информации и связи

Деятельность по операциям с недвижимым имуществом

Деятельность профессиональная, научная и техническая



ПРИБЫЛЬ





# Дебиторская задолженность

ЯНВАРЬ – СЕНТЯБРЬ 2022 г., МЛН РУБЛЕЙ



168 567,3

Обрабатывающие производства



35 340,2

Торговля оптовая и розничная;  
ремонт автотранспортных средств  
и мотоциклов



19 366,9

Обеспечение электрической  
энергией, газом и паром;  
кондиционирование воздуха



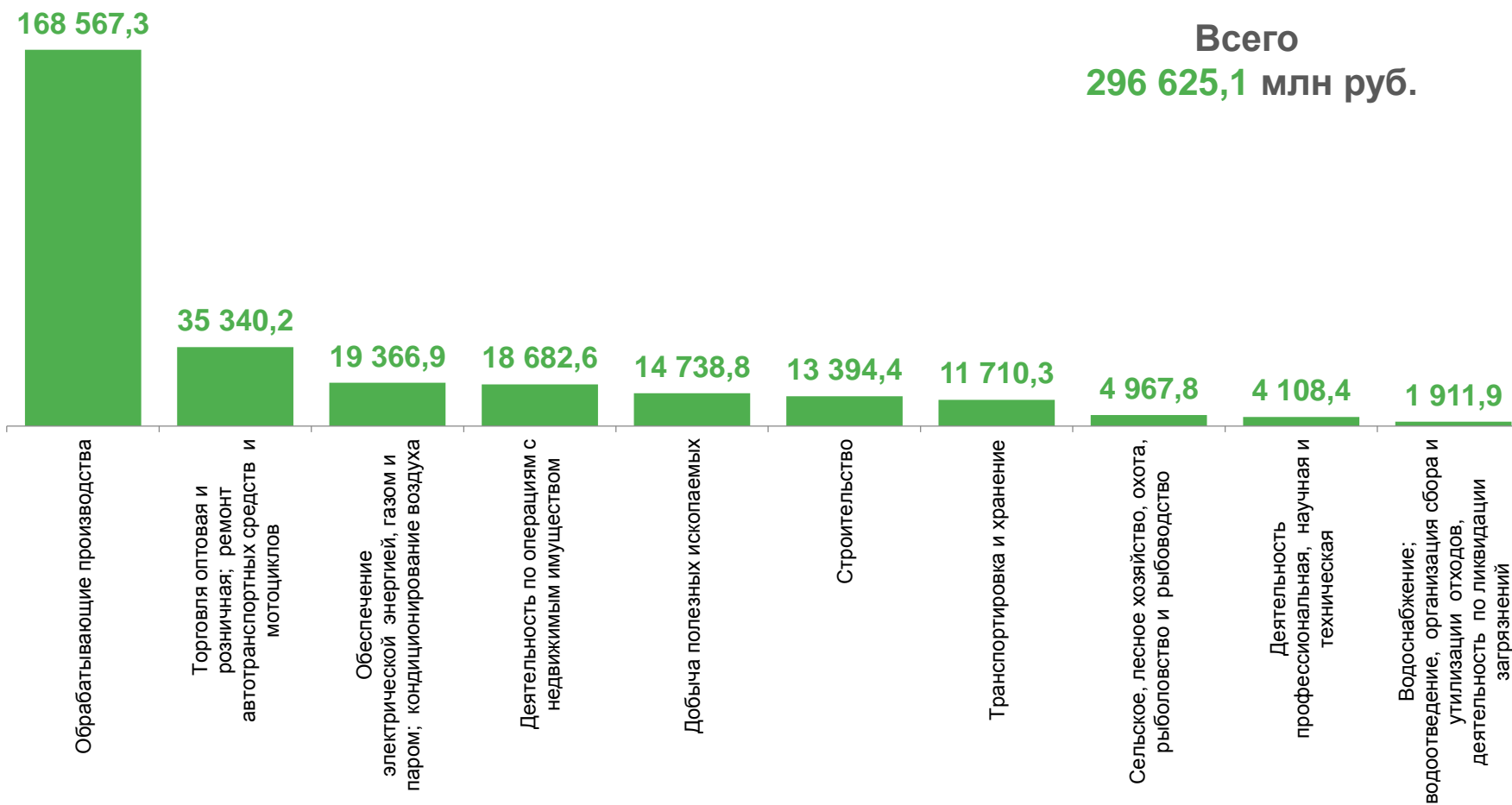
18 682,6

Деятельность по операциям с  
недвижимым имуществом



14 738,8

Добыча полезных ископаемых





# Кредиторская задолженность

ЯНВАРЬ–СЕНТЯБРЬ 2022 г., МЛН РУБЛЕЙ



119 417,1

Обрабатывающие производства



66 237,4

Торговля оптовая и розничная;  
ремонт автотранспортных средств  
и мотоциклов



26 301,6

Обеспечение электрической энергией,  
газом и паром; кондиционирование  
воздуха



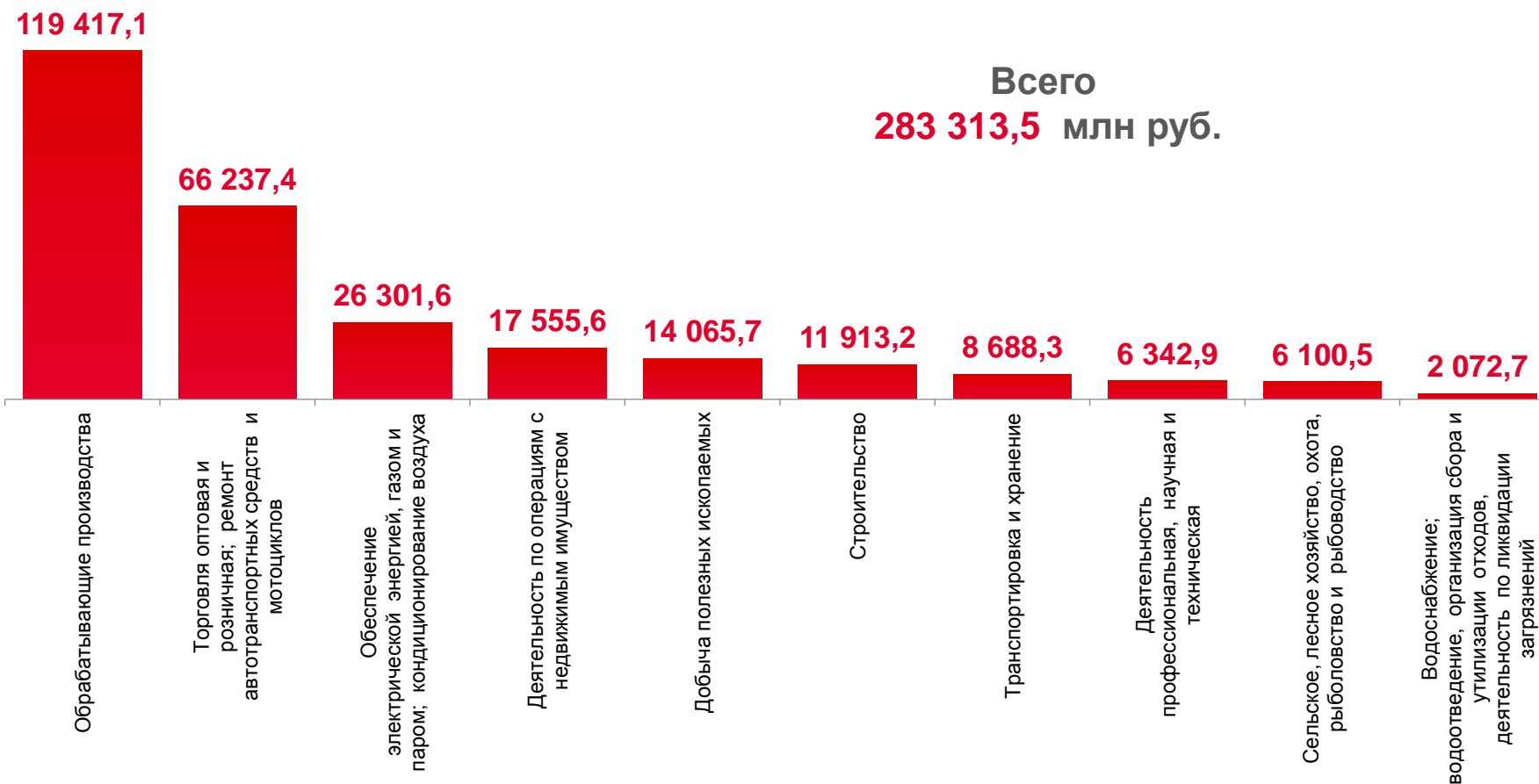
17 555,6

Деятельность по операциям с  
недвижимым имуществом



14 065,7

Добыча полезных ископаемых



# Суммарная задолженность организаций



ЯНВАРЬ–СЕНТЯБРЬ 2022 г., МЛН РУБЛЕЙ

**534 741,4**

Суммарная задолженность

**283 313,5**

Кредиторская задолженность

**251 427,9**

Задолженность по полученным кредитам и займам

**38 834,2**

Просроченная суммарная задолженность

