



ТЕРРИТОРИАЛЬНЫЙ ОРГАН ФЕДЕРАЛЬНОЙ
СЛУЖБЫ ГОСУДАРСТВЕННОЙ СТАТИСТИКИ
ПО САРАТОВСКОЙ ОБЛАСТИ

Индекс цен производителей промышленных товаров по Саратовской области



ноябрь 2022 года
(оперативные данные)



ТЕРРИТОРИАЛЬНЫЙ ОРГАН ФЕДЕРАЛЬНОЙ СЛУЖБЫ
ГОСУДАРСТВЕННОЙ СТАТИСТИКИ
ПО САРАТОВСКОЙ ОБЛАСТИ

Индекс цен производителей промышленных товаров по Саратовской области

ноябрь 2022 года
(оперативные данные)

- 01 ИНДЕКСЫ ЦЕН ПРОИЗВОДИТЕЛЕЙ
И ПОТРЕБИТЕЛЬСКИХ ЦЕН
- 02 ИНДЕКСЫ ЦЕН ПРОИЗВОДИТЕЛЕЙ
ПО ОТДЕЛЬНЫМ ВИДАМ
ЭКОНОМИЧЕСКОЙ ДЕЯТЕЛЬНОСТИ

* Ежемесячные данные оперативной статистики





ИНДЕКСЫ ЦЕН ПРОИЗВОДИТЕЛЕЙ И ПОТРЕБИТЕЛЬСКИХ ЦЕН

НОЯБРЬ 2022 Г. В % К ДЕКАБРЮ 2021 ГОДА



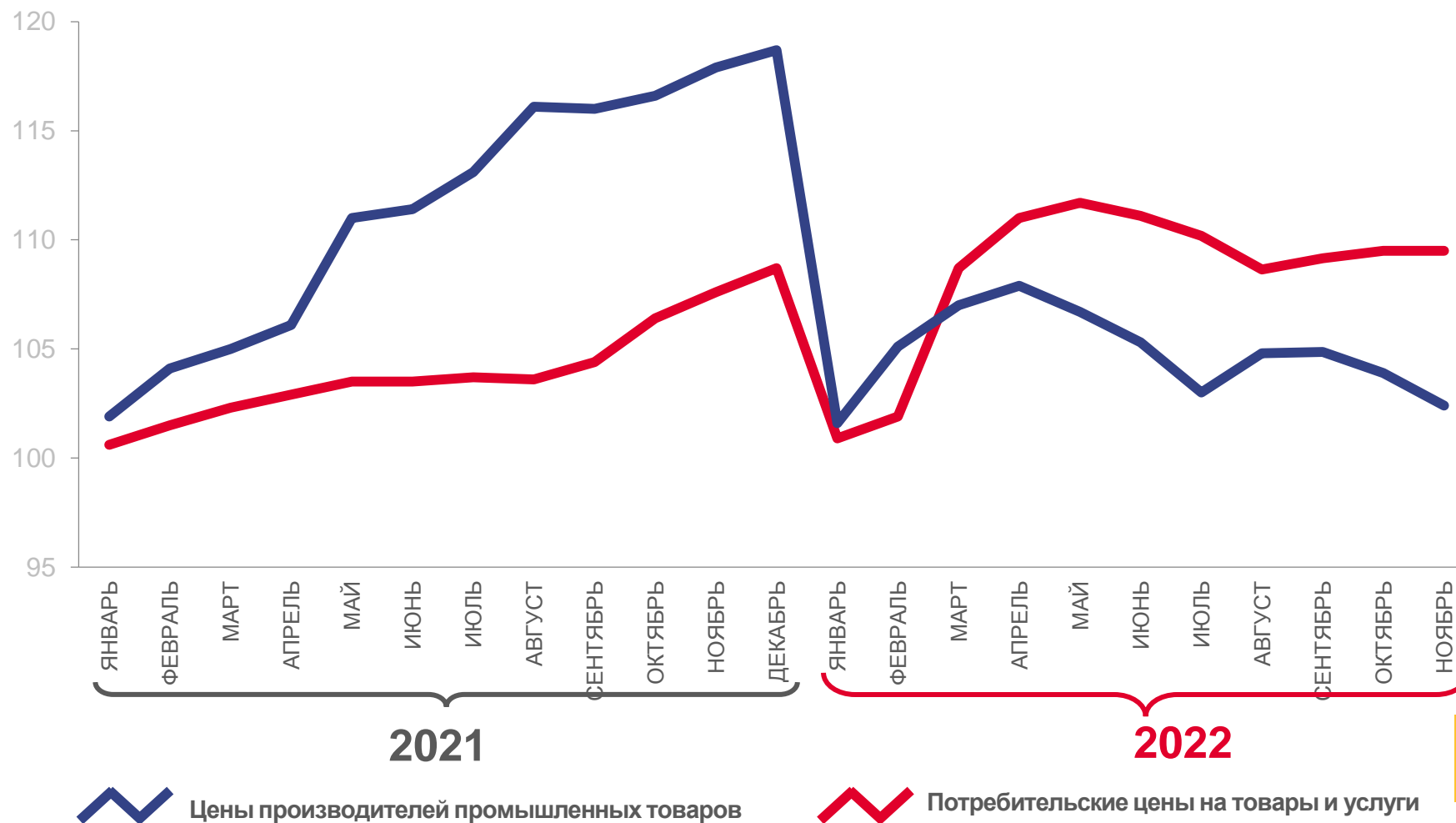
102,43

Индекс цен производителей



110,16

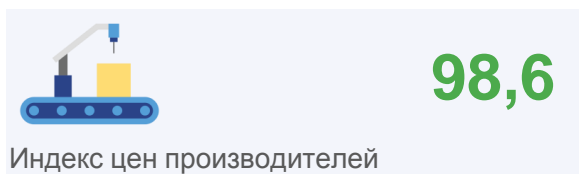
Индекс потребительских цен



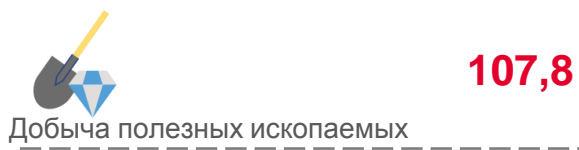


ИНДЕКСЫ ЦЕН ПРОИЗВОДИТЕЛЕЙ ПРОМЫШЛЕННЫХ ТОВАРОВ

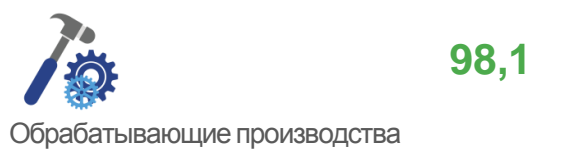
НОЯБРЬ 2022 Г. В % К ОКТЯБРЮ 2022 Г.




Индекс цен производителей



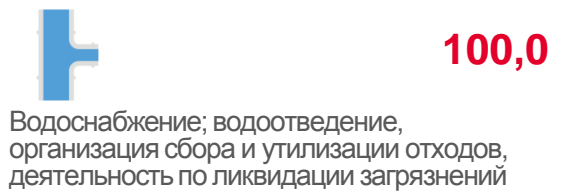
Добыча полезных ископаемых



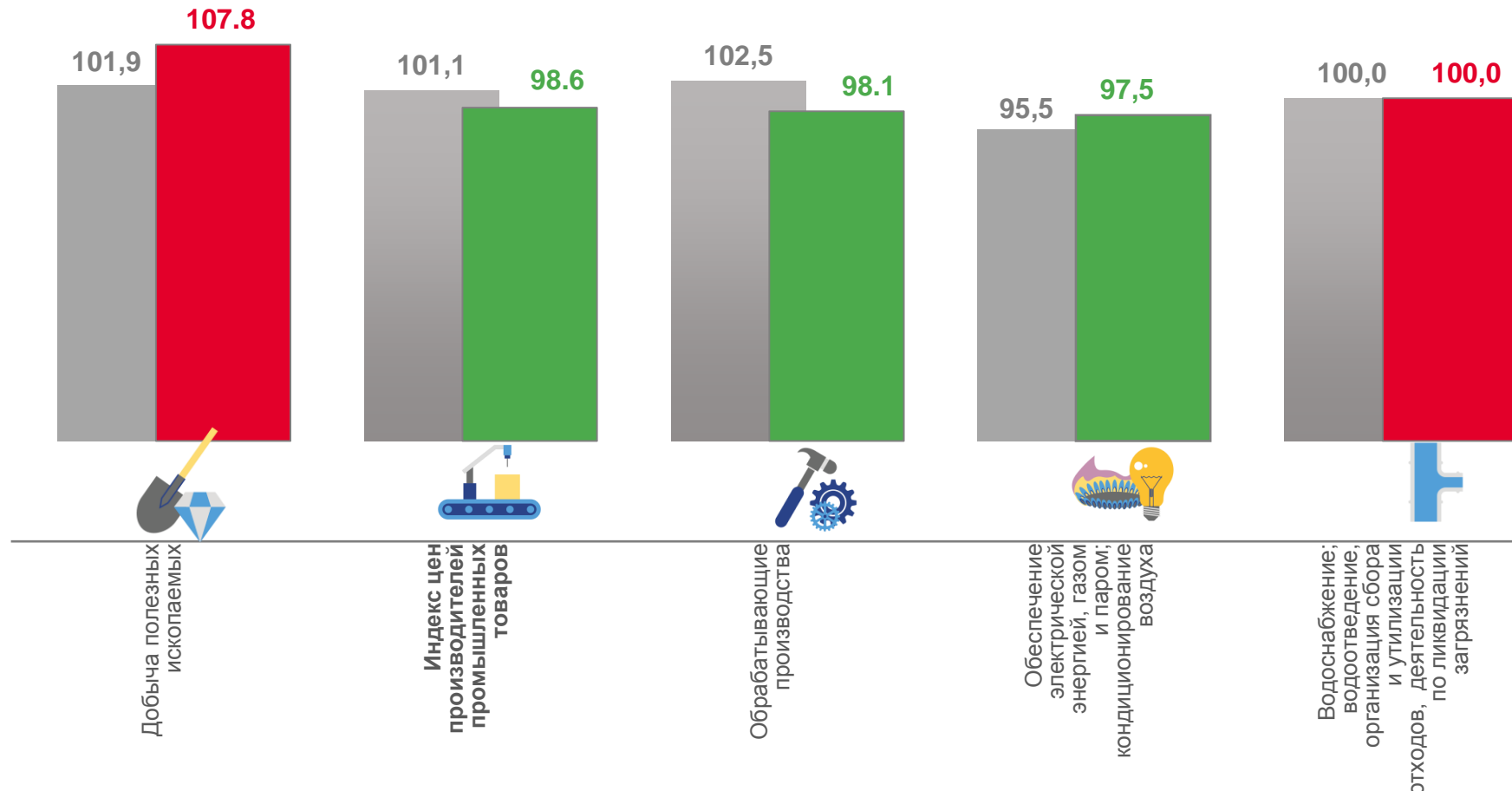
Обрабатывающие производства



Обеспечение электрической энергией, газом и паром; кондиционирование воздуха



Водоснабжение; водоотведение, организация сбора и утилизации отходов, деятельность по ликвидации загрязнений



■ ноябрь 2021 г. к октябрю 2021 г. ■ ноябрь 2022 г. к октябрю 2022 г.

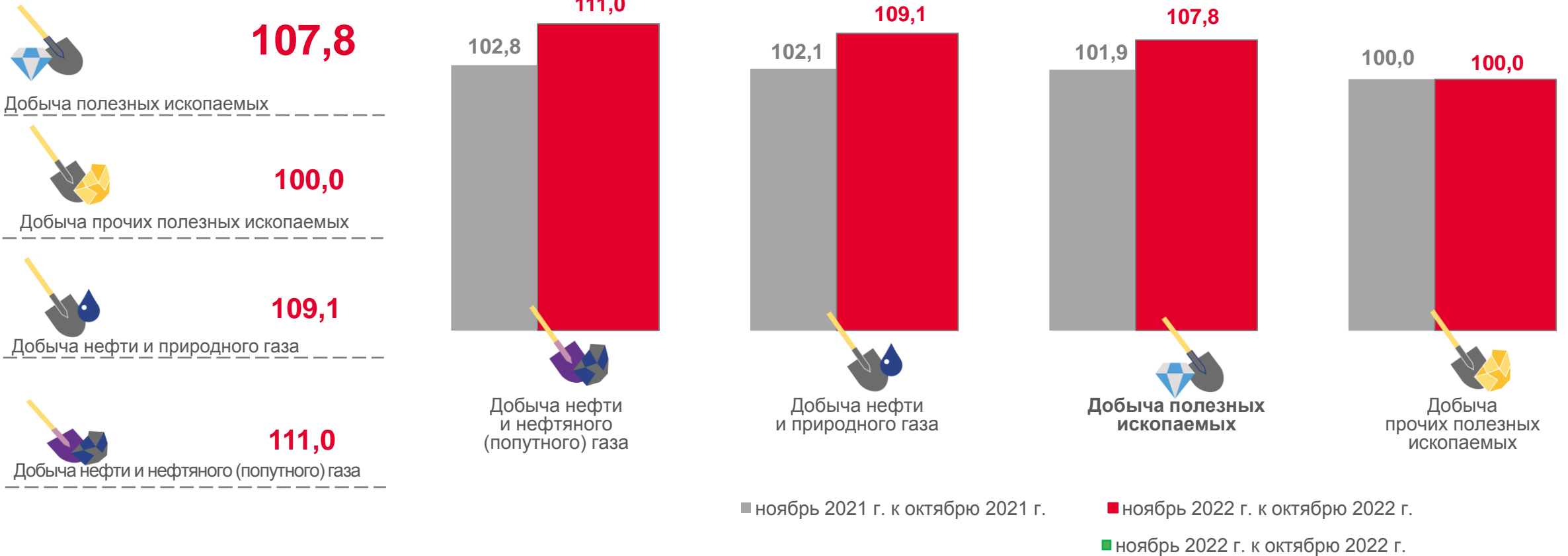
■ ноябрь 2022 г. к октябрю 2022 г.





ИНДЕКСЫ ЦЕН ПРОИЗВОДИТЕЛЕЙ ПО ДОБЫЧЕ ПОЛЕЗНЫХ ИСКОПАЕМЫХ

НОЯБРЬ 2022 Г. В % К ОКТЯБРЮ 2022 Г.





ИНДЕКСЫ ЦЕН ПРОИЗВОДИТЕЛЕЙ ПО ОБЕСПЕЧЕНИЮ ЭЛЕКТРИЧЕСКОЙ ЭНЕРГИЕЙ

НОЯБРЬ 2022 Г. В % К ОКТЯБРЮ 2022 Г.



97,5

Обеспечение электрической энергией,
газом и паром; кондиционирование воздуха



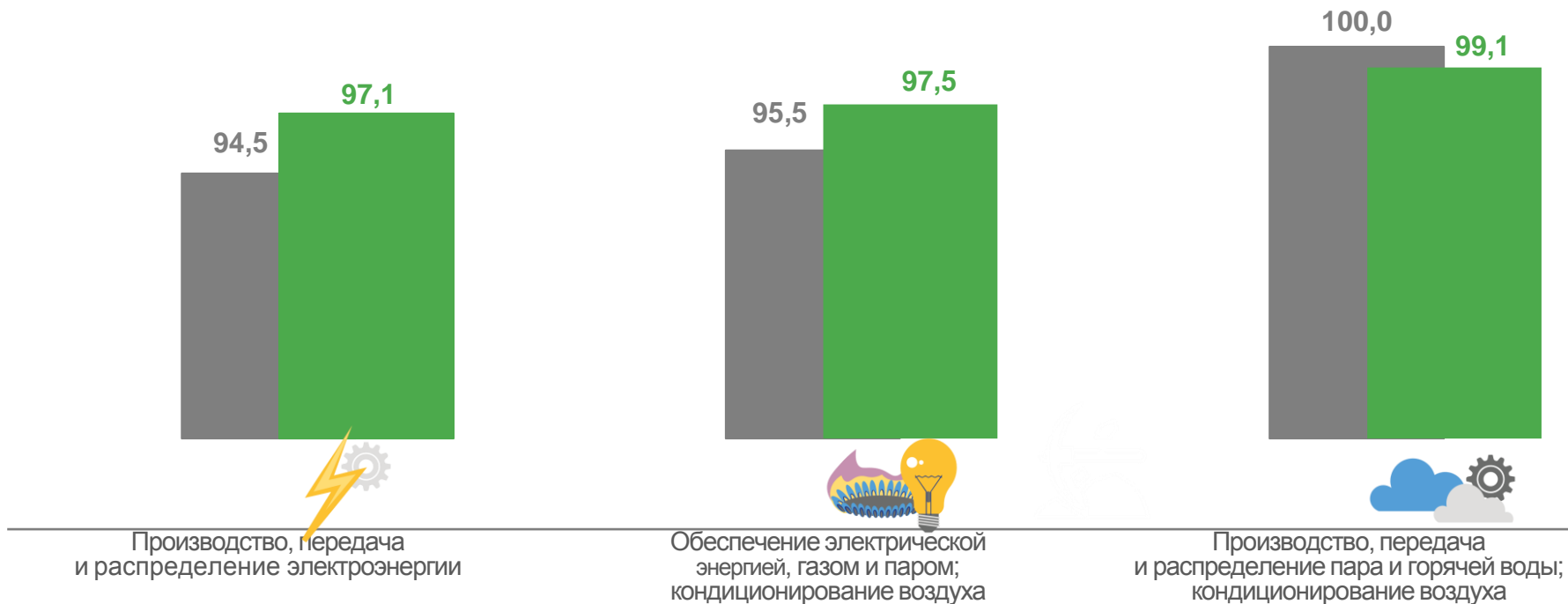
97,1

Производство, передача
и распределение электроэнергии



99,1

Производство, передача и распределение пара
и горячей воды; кондиционирование воздуха



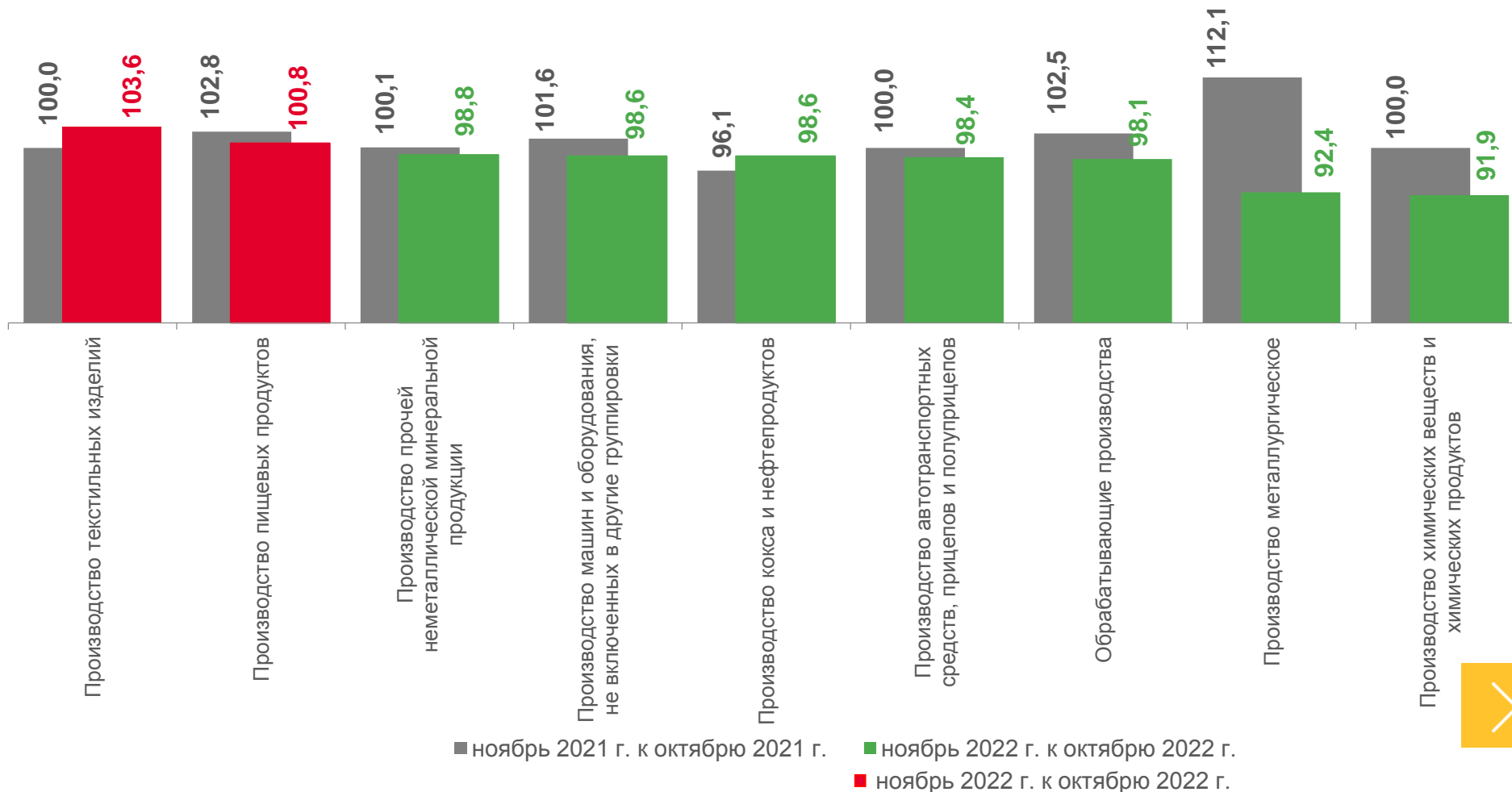
■ ноябрь 2021 г. к октябрю 2021 г. ■ ноябрь 2022 г. к октябрю 2022 г.





ИНДЕКСЫ ЦЕН ПРОИЗВОДИТЕЛЕЙ ПО ОБРАБАТЫВАЮЩИМ ПРОИЗВОДСТВАМ

НОЯБРЬ 2022 Г. В % К ОКТЯБРЮ 2022 Г.





ИНДЕКСЫ ЦЕН ПРОИЗВОДИТЕЛЕЙ ПРОМЫШЛЕННЫХ ТОВАРОВ

НОЯБРЬ 2022 Г. В % К ДЕКАБРЮ 2021 ГОДА



102,4

Индекс цен производителей



106,0

Водоснабжение; водоотведение, организация сбора и утилизации отходов, деятельность по ликвидации загрязнений



104,6

Обрабатывающие производства



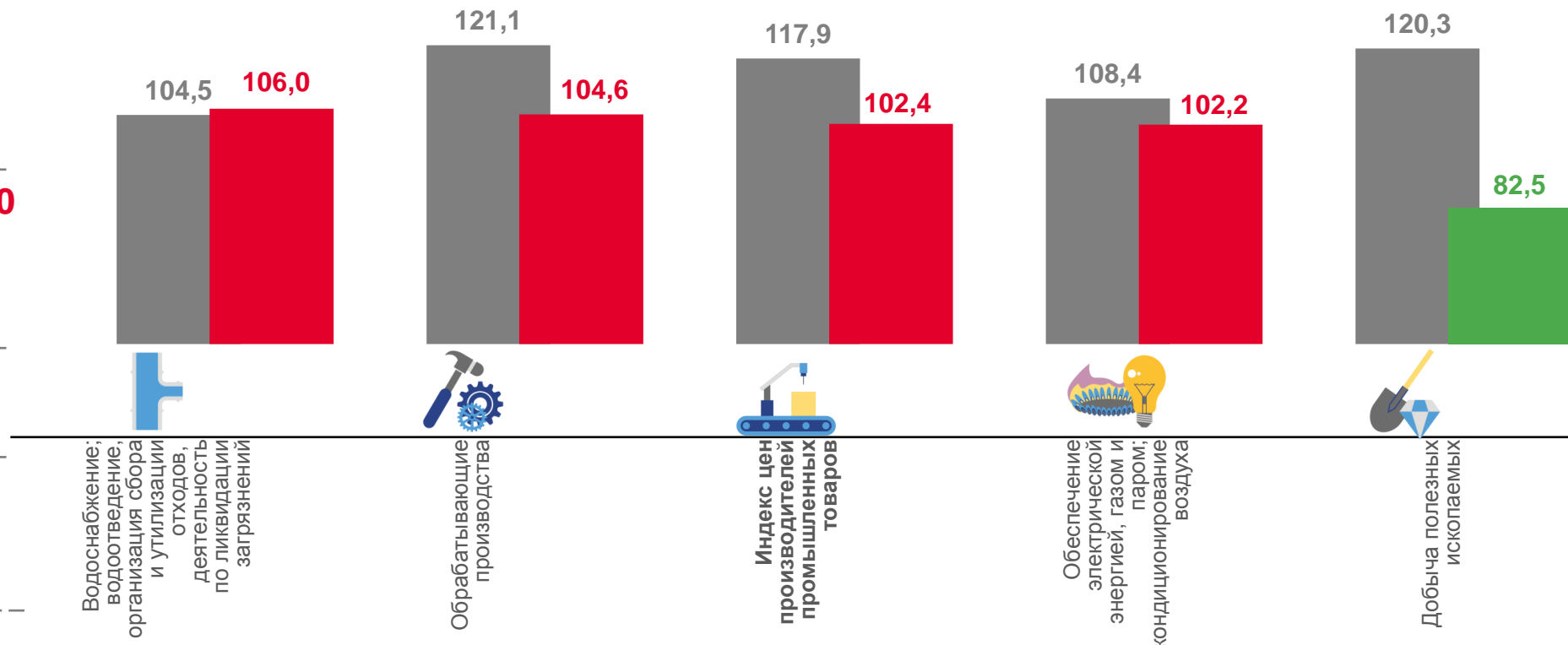
102,2

Обеспечение электрической энергией, газом и паром; кондиционирование воздуха



82,5

Добыча полезных ископаемых



■ ноябрь 2021 г. к декабрю 2020 г.

■ ноябрь 2022 г. к декабрю 2021 г.

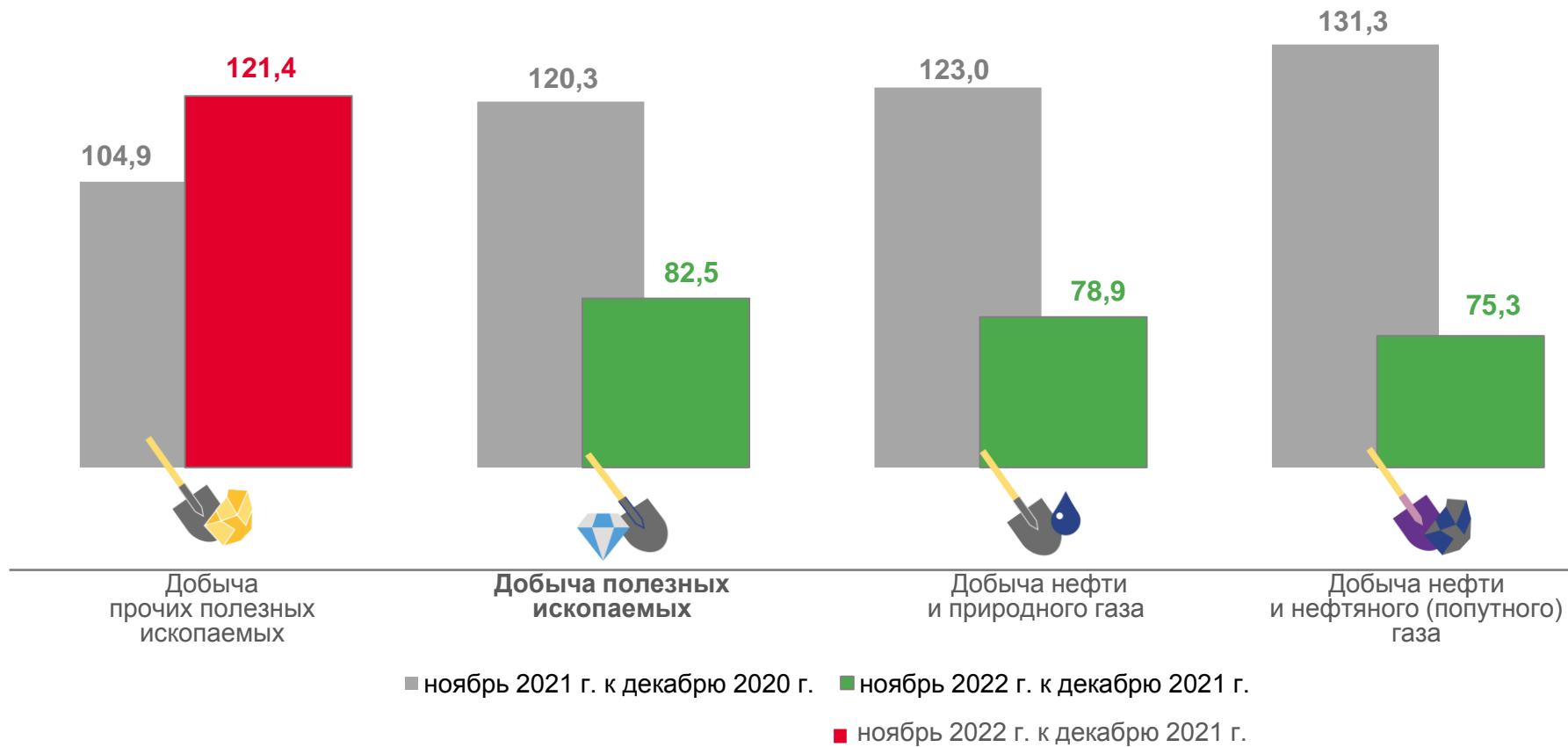
■ ноябрь 2022 г. к декабрю 2021 г.





ИНДЕКСЫ ЦЕН ПРОИЗВОДИТЕЛЕЙ ПО ДОБЫЧЕ ПОЛЕЗНЫХ ИСКОПАЕМЫХ


НОЯБРЬ 2022 Г. В % К ДЕКАБРЮ 2021 ГОДА





ИНДЕКСЫ ЦЕН ПРОИЗВОДИТЕЛЕЙ ПО ОБЕСПЕЧЕНИЮ ЭЛЕКТРИЧЕСКОЙ ЭНЕРГИЕЙ

НОЯБРЬ 2022 Г. В % К ДЕКАБРЮ 2021 ГОДА



102,2

Обеспечение электрической энергией,
газом и паром; кондиционирование воздуха



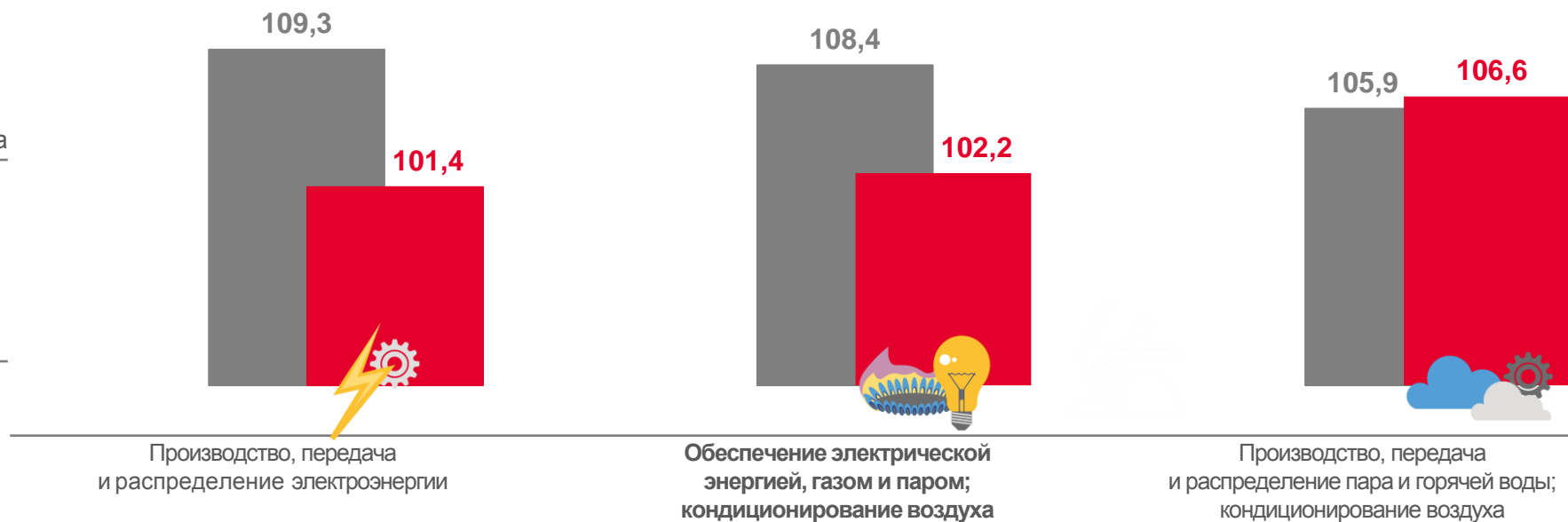
101,4

Производство, передача
и распределение электроэнергии



106,6

Производство, передача и распределение пара
и горячей воды; кондиционирование воздуха



■ ноябрь 2021 г. к декабрю 2020 г. ■ ноябрь 2022 г. к декабрю 2021 г.





ИНДЕКСЫ ЦЕН ПРОИЗВОДИТЕЛЕЙ ПО ОБРАБАТЫВАЮЩИМ ПРОИЗВОДСТВАМ

НОЯБРЬ 2022 Г. В % К ДЕКАБРЮ 2021 ГОДА

