



ФЕДЕРАЛЬНАЯ СЛУЖБА
ГОСУДАРСТВЕННОЙ СТАТИСТИКИ

Индексы цен производителей сельскохозяйственной продукции по Саратовской области



за ноябрь 2023 года



ФЕДЕРАЛЬНАЯ СЛУЖБА
ГОСУДАРСТВЕННОЙ СТАТИСТИКИ

Индексы цен производителей сельскохозяйственной продукции по Саратовской области

Саратовстат

за ноябрь 2023 года

01

Индексы цен производителей
сельскохозяйственной продукции

02

Индексы цен производителей
сельскохозяйственной продукции
в растениеводстве

03

Индексы цен производителей
сельскохозяйственной продукции
в животноводстве

* Ежемесячные данные оперативной статистики





ИНДЕКСЫ ЦЕН ПРОИЗВОДИТЕЛЕЙ СЕЛЬСКОХОЗЯЙСТВЕННОЙ ПРОДУКЦИИ В ПФО

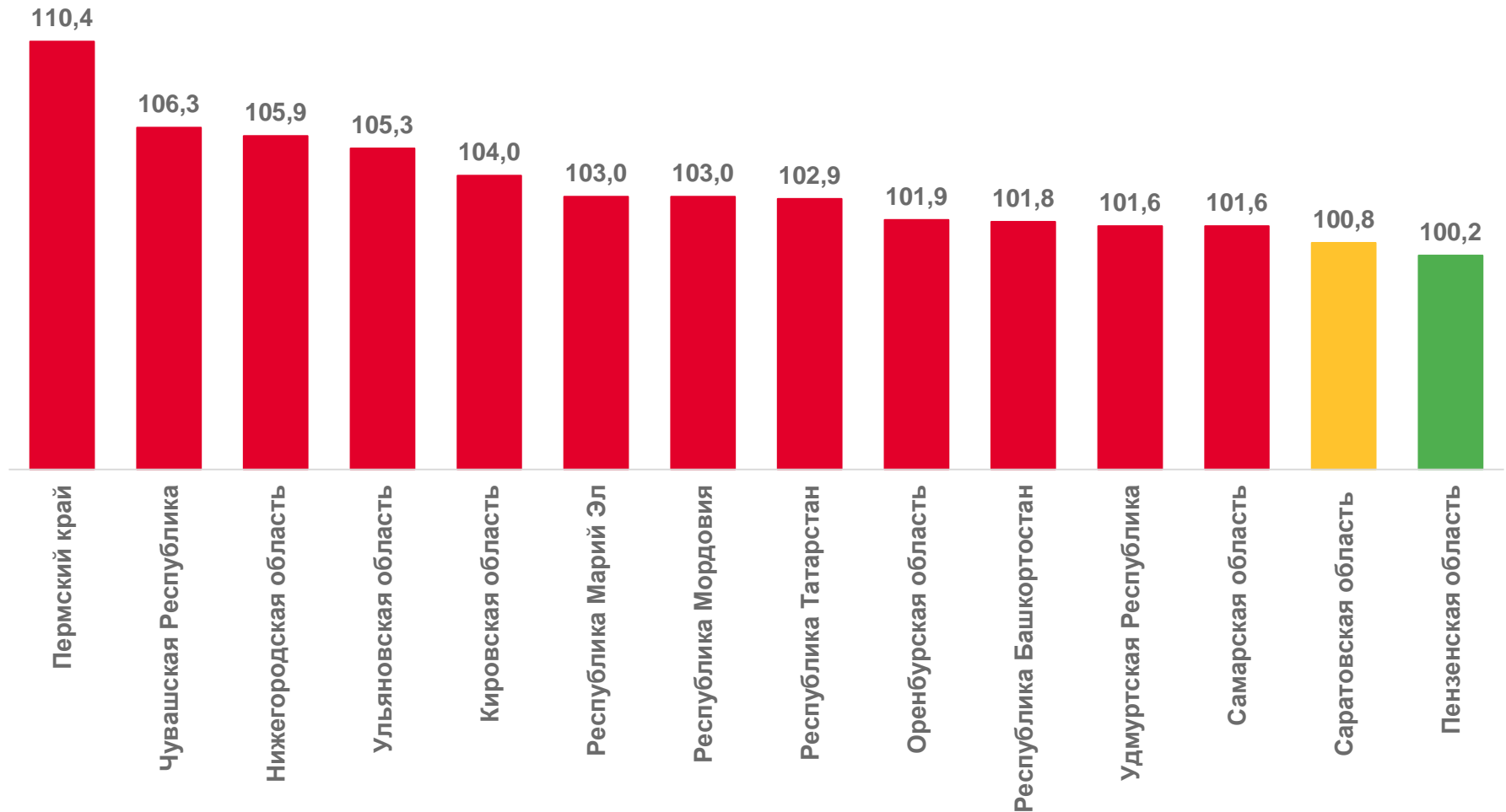
ноябрь 2023 года в % к октябрю 2023 года

12 регионов ПФО –

значение ИЦП сельскохозяйственной
продукции **больше**,
чем по Саратовской области

1 регион ПФО –

значение ИЦП сельскохозяйственной
продукции **меньше**,
чем по Саратовской области



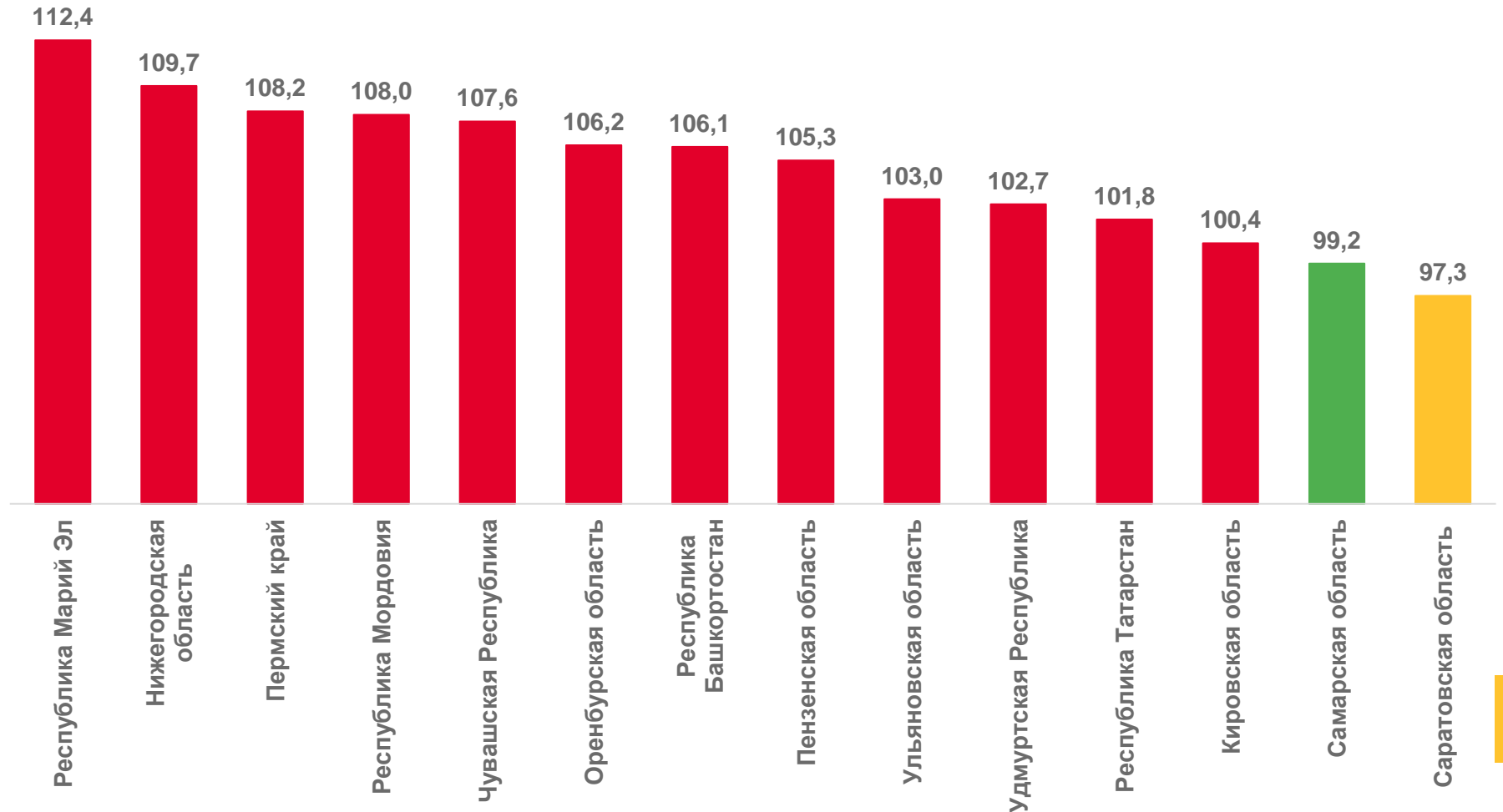


ИНДЕКСЫ ЦЕН ПРОИЗВОДИТЕЛЕЙ СЕЛЬСКОХОЗЯЙСТВЕННОЙ ПРОДУКЦИИ В РЕГИОНАХ ПФО

ноябрь 2023 года в % к декабрю 2022 года

13 регионов ПФО –

значение ИЦП сельскохозяйственной
продукции **больше**,
чем по Саратовской области



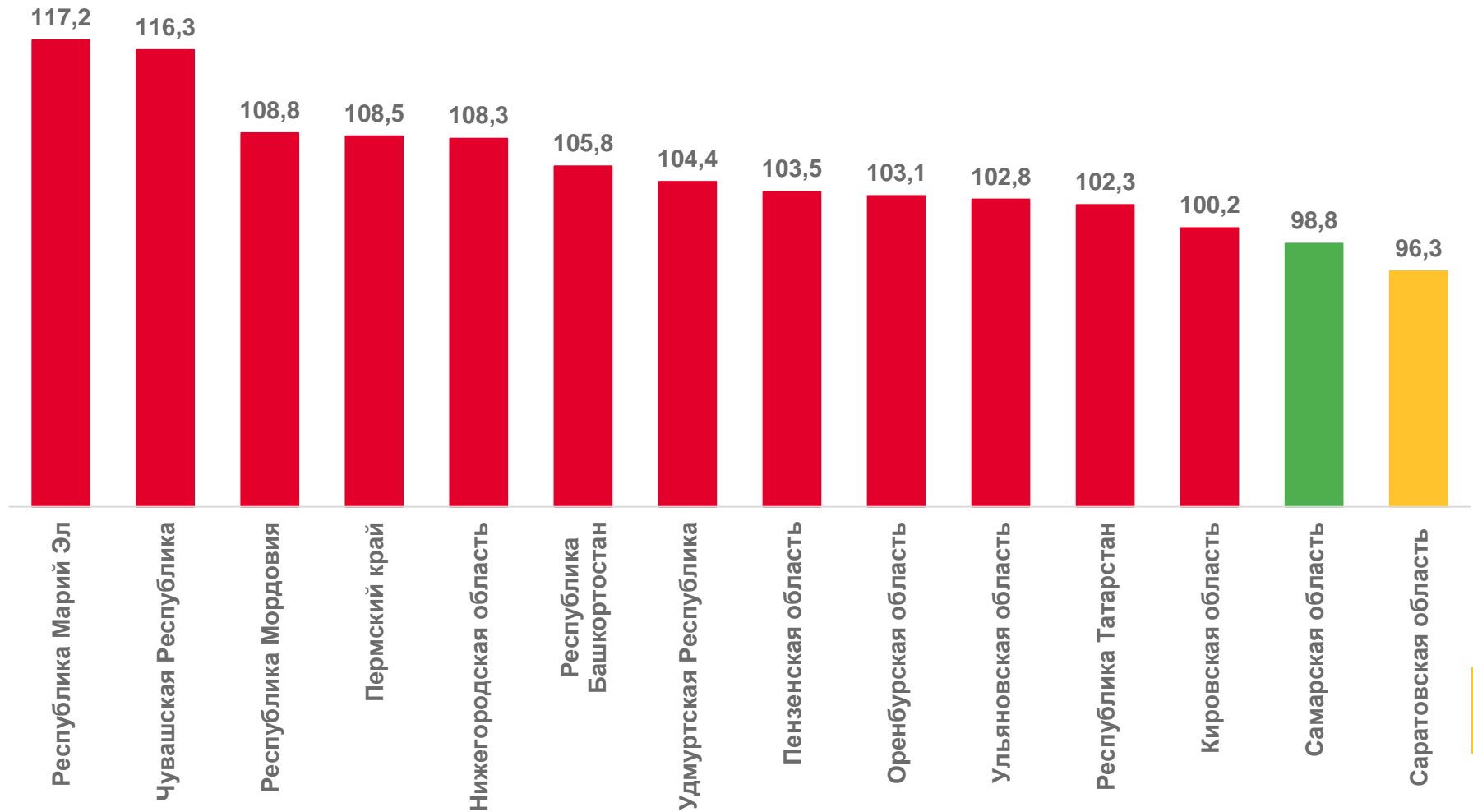


ИНДЕКСЫ ЦЕН ПРОИЗВОДИТЕЛЕЙ СЕЛЬСКОХОЗЯЙСТВЕННОЙ ПРОДУКЦИИ В РЕГИОНАХ ПФО

ноябрь 2023 года в % к ноябрю 2022 года

13 регионов ПФО –

значение ИЦП сельскохозяйственной
продукции **больше**,
чем по Саратовской области





ИНДЕКСЫ ЦЕН ПРОИЗВОДИТЕЛЕЙ СЕЛЬСКОХОЗЯЙСТВЕННОЙ ПРОДУКЦИИ В РАСТЕНИЕВОДСТВЕ

ноябрь 2023 года в % к октябрю 2023 года



100,7

Растениеводство



107,8

Томаты закрытого грунта



100,6

Пшеница



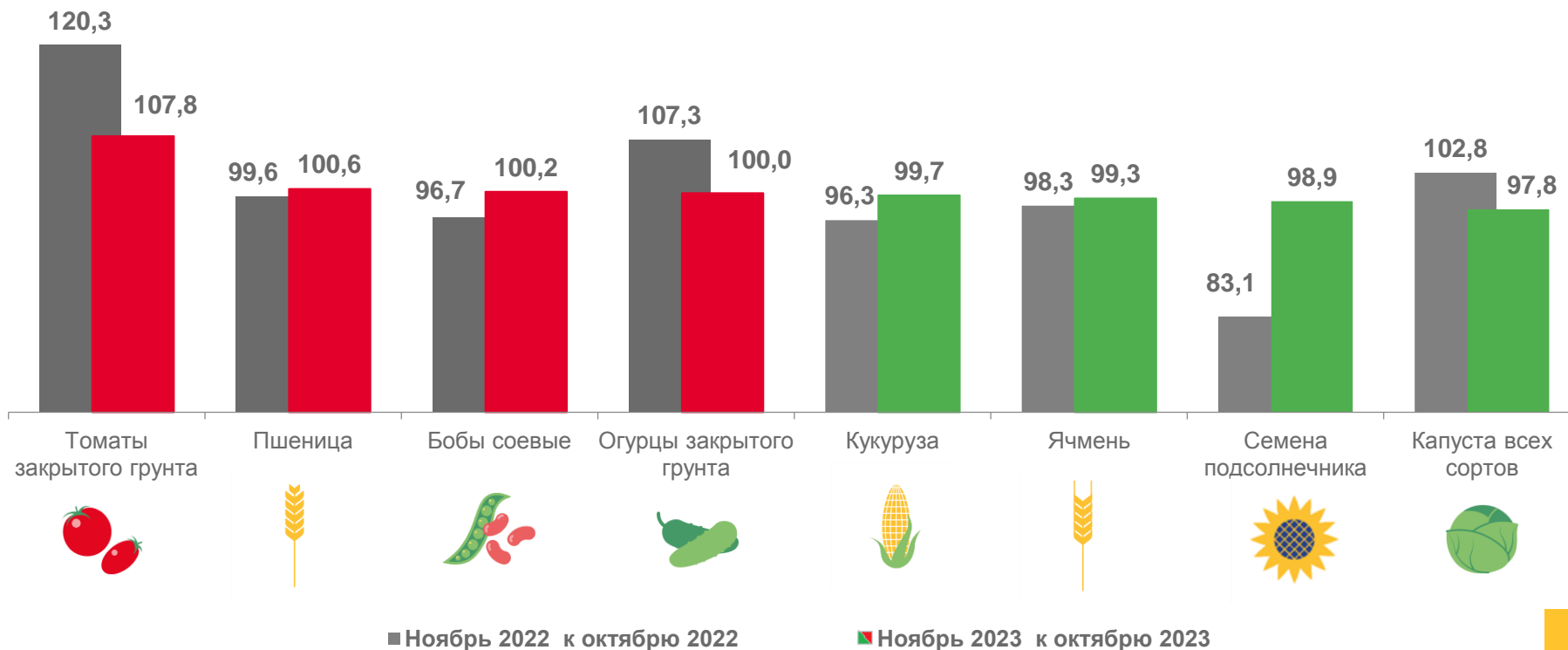
98,9

Семена подсолнечника



97,8

Капуста всех сортов





ИНДЕКСЫ ЦЕН ПРОИЗВОДИТЕЛЕЙ СЕЛЬСКОХОЗЯЙСТВЕННОЙ ПРОДУКЦИИ В РАСТЕНИЕВОДСТВЕ

ноябрь 2023 года в % к декабрю 2022 года



93,1

Растениеводство



115,9

Томаты закрытого грунта



113,6

Капуста всех сортов



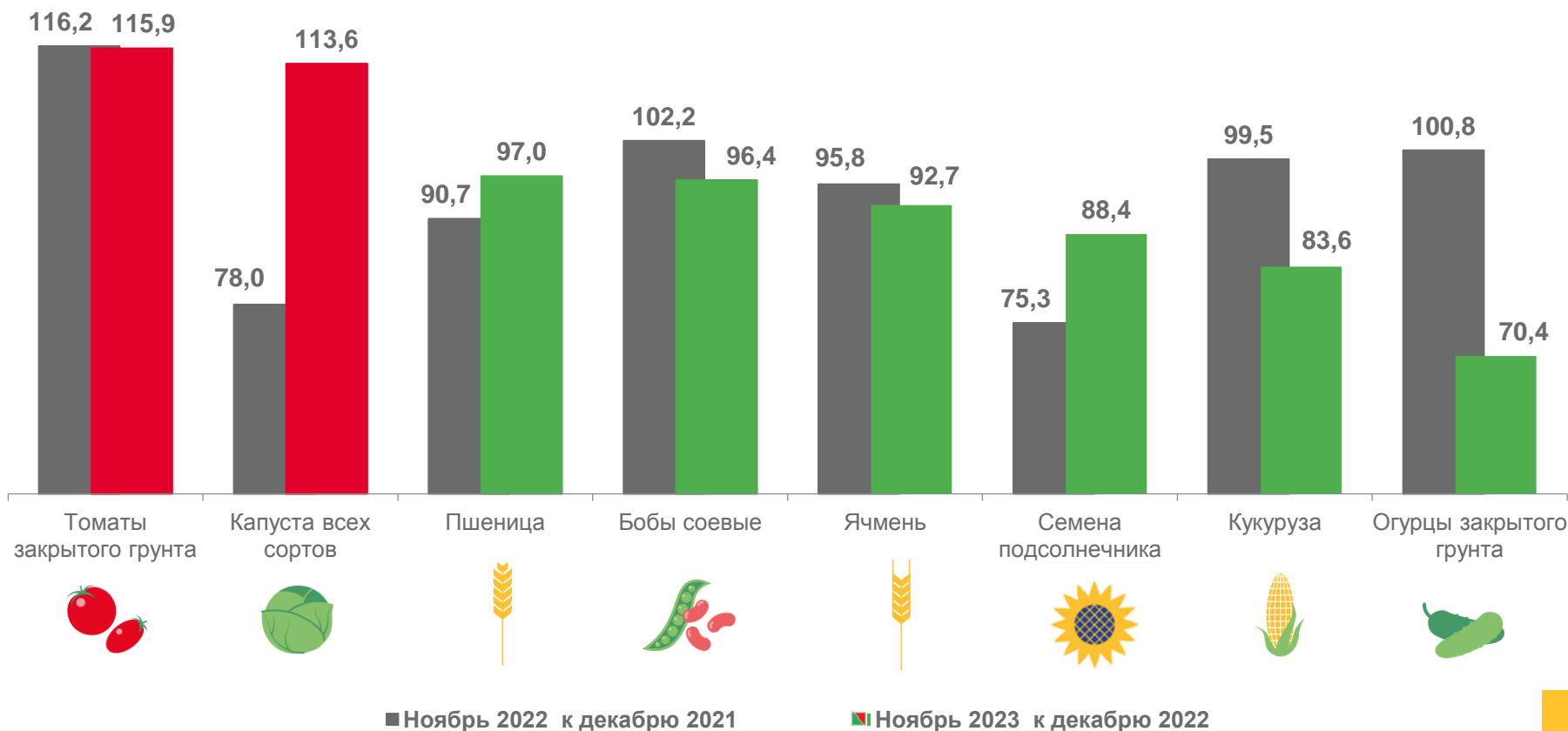
83,6

Кукуруза



70,4

Огурцы закрытого грунта





ИНДЕКСЫ ЦЕН ПРОИЗВОДИТЕЛЕЙ СЕЛЬСКОХОЗЯЙСТВЕННОЙ ПРОДУКЦИИ В РАСТЕНИЕВОДСТВЕ

ноябрь 2023 года в % к ноябрю 2022 года



91,8

Растениеводство



124,0

Томаты закрытого грунта



109,7

Капуста всех сортов



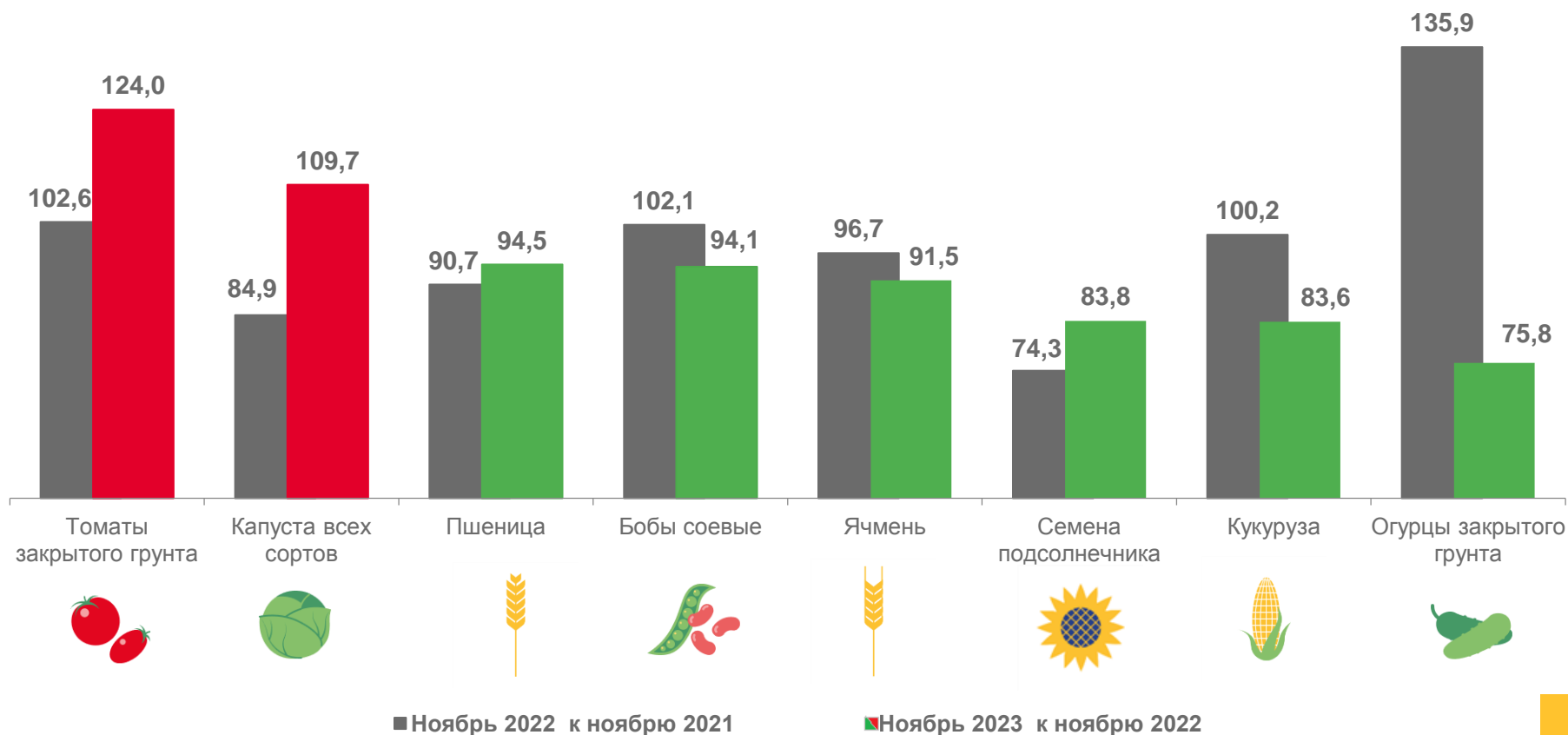
83,6

Кукуруза



75,8

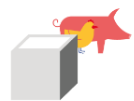
Огурцы закрытого грунта





ИНДЕКСЫ ЦЕН ПРОИЗВОДИТЕЛЕЙ СЕЛЬСКОХОЗЯЙСТВЕННОЙ ПРОДУКЦИИ В ЖИВОТНОВОДСТВЕ

ноябрь 2023 года в % к октябрю 2023 года



100,9

Животноводство



103,8

Яйца куриные



103,3

Молоко сырое крупного рогатого скота



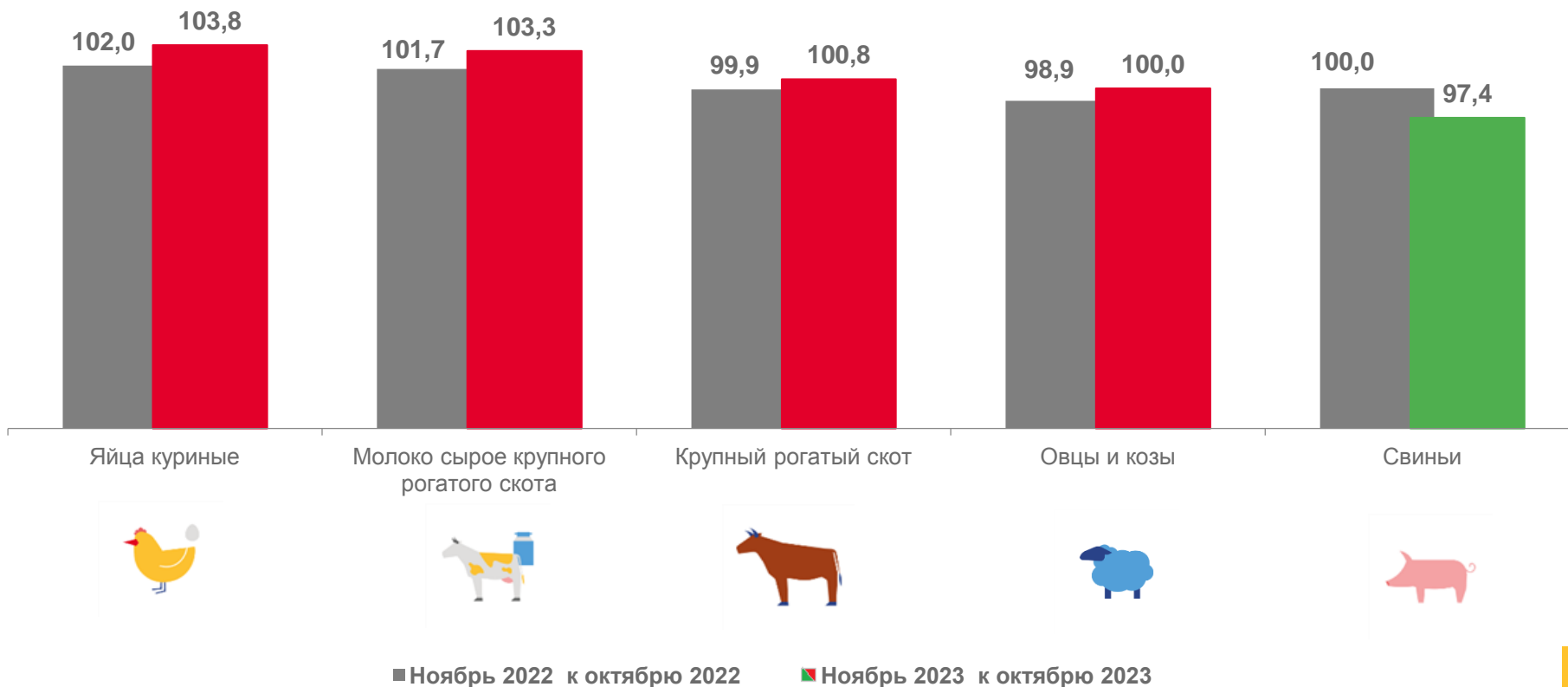
100,0

Овцы и козы



97,4

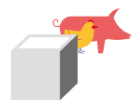
Свиньи





ИНДЕКСЫ ЦЕН ПРОИЗВОДИТЕЛЕЙ СЕЛЬСКОХОЗЯЙСТВЕННОЙ ПРОДУКЦИИ В ЖИВОТНОВОДСТВЕ

ноябрь 2023 года в % к декабрю 2022 года



103,2

Животноводство



109,2

Яйца куриные



106,8

Свиньи



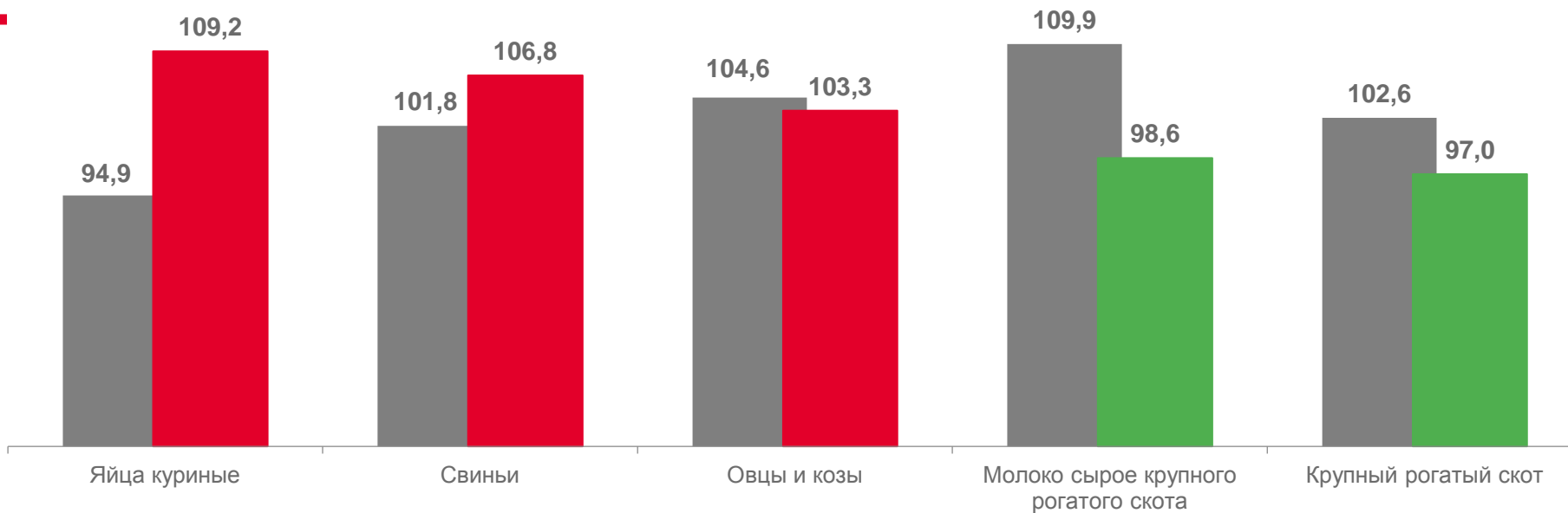
98,6

Молоко сырое крупного рогатого скота



97,0

Крупный рогатый скот



■ Ноябрь 2022 к декабрю 2021

■ Ноябрь 2023 к декабрю 2022





ИНДЕКСЫ ЦЕН ПРОИЗВОДИТЕЛЕЙ СЕЛЬСКОХОЗЯЙСТВЕННОЙ ПРОДУКЦИИ В ЖИВОТНОВОДСТВЕ

ноябрь 2023 года в % к ноябрю 2022 года



102,9

Животноводство



111,1

Яйца куриные



105,9

Свиньи



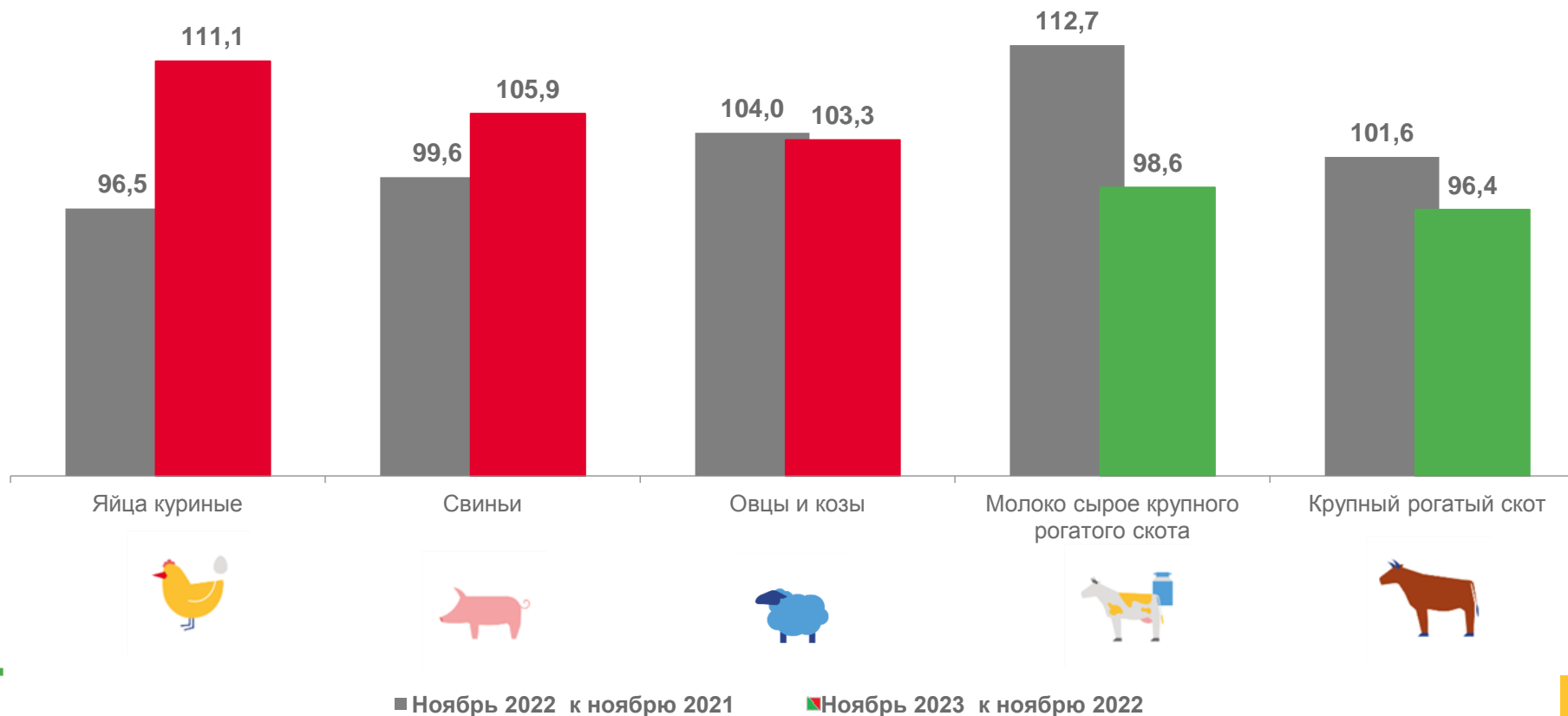
98,6

Молоко сырое крупного рогатого скота



96,4

Крупный рогатый скот



■ Ноябрь 2022 к ноябрю 2021

■ Ноябрь 2023 к ноябрю 2022

