



ТЕРРИТОРИАЛЬНЫЙ ОРГАН
ФЕДЕРАЛЬНОЙ СЛУЖБЫ
ГОСУДАРСТВЕННОЙ СТАТИСТИКИ
ПО САРАТОВСКОЙ ОБЛАСТИ

О ФИНАНСОВОМ СОСТОЯНИИ ОРГАНИЗАЦИЙ САРАТОВСКОЙ ОБЛАСТИ



январь-октябрь 2022 года



ТЕРРИТОРИАЛЬНЫЙ ОРГАН ФЕДЕРАЛЬНОЙ
СЛУЖБЫ ГОСУДАРСТВЕННОЙ СТАТИСТИКИ
ПО САРАТОВСКОЙ ОБЛАСТИ

О ФИНАНСОВОМ СОСТОЯНИИ ОРГАНИЗАЦИЙ САРАТОВСКОЙ ОБЛАСТИ

январь-октябрь 2022 года

- 01** САЛЬДИРОВАННЫЙ ФИНАНСОВЫЙ РЕЗУЛЬТАТ ОРГАНИЗАЦИЙ
- 02** ПРИБЫЛЬ ОРГАНИЗАЦИЙ
- 03** УБЫТОК ОРГАНИЗАЦИЙ
- 04** ДОЛЯ ОРГАНИЗАЦИЙ, ПОЛУЧИВШИХ ПРИБЫЛЬ
- 05** ДОЛЯ ОРГАНИЗАЦИЙ, ПОЛУЧИВШИХ УБЫТОК
- 06** ФИНАНСОВЫЕ РЕЗУЛЬТАТЫ ДЕЯТЕЛЬНОСТИ ОРГАНИЗАЦИЙ
- 07** ДЕБИТОРСКАЯ ЗАДОЛЖЕННОСТЬ
- 08** КРЕДИТОРСКАЯ ЗАДОЛЖЕННОСТЬ
- 09** СУММАРНАЯ ЗАДОЛЖЕННОСТЬ ОРГАНИЗАЦИЙ



САЛЬДИРОВАННЫЙ ФИНАНСОВЫЙ РЕЗУЛЬТАТ

В % К СООТВЕТСТВУЮЩЕМУ ПЕРИОДУ ПРЕДЫДУЩЕГО ГОДА*

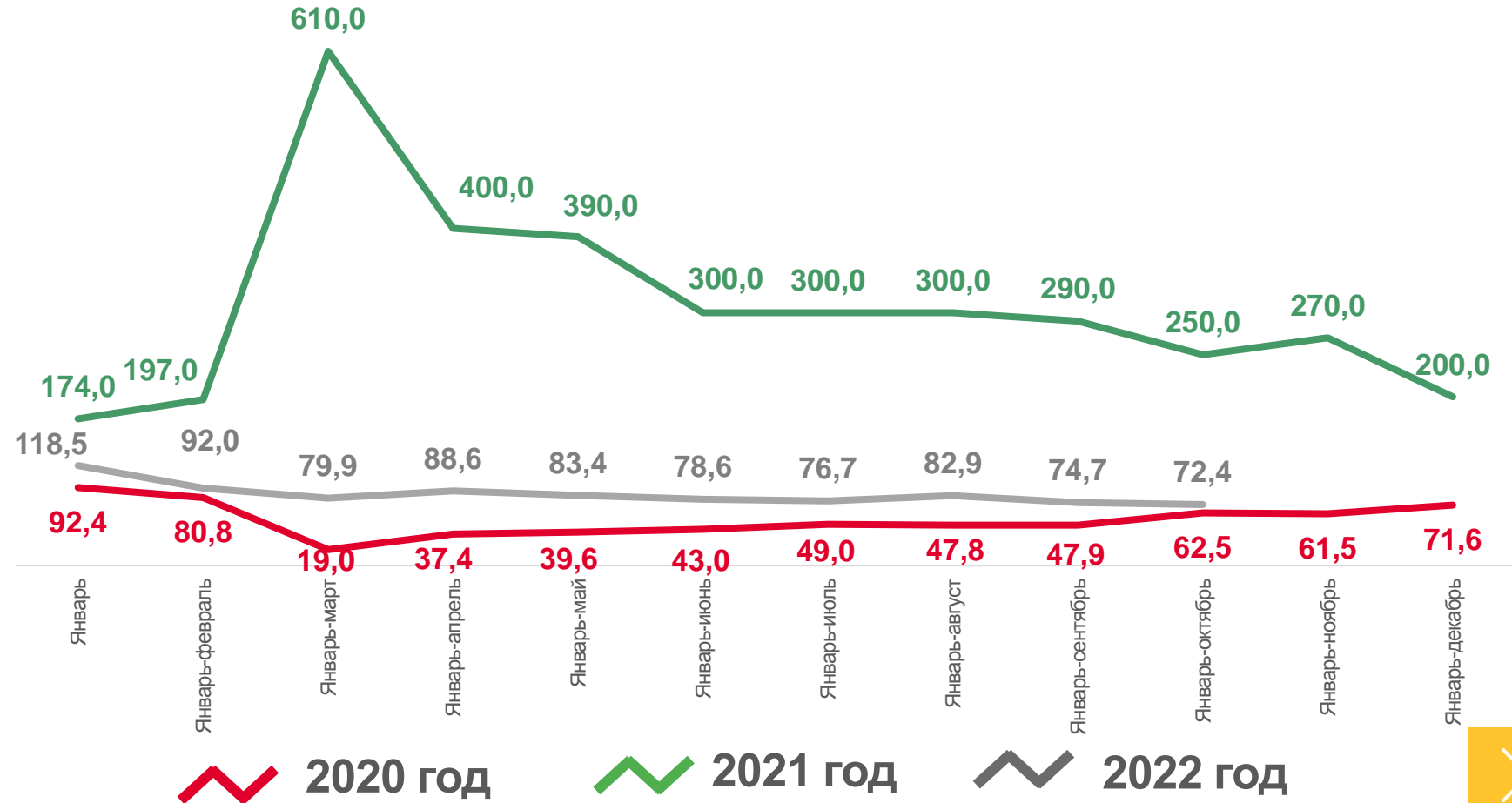
Январь-октябрь
2022 года

45 222,5

млн руб.

72,4 %

к январю-октябрю 2021 года



ПРИБЫЛЬ - УБЫТОК = САЛЬДИРОВАННЫЙ ФИНАНСОВЫЙ РЕЗУЛЬТАТ

* ПО СОПОСТАВИМОМУ КРУГУ ОРГАНИЗАЦИЙ В СООТВЕТСТВИИ С МЕТОДОЛОГИЕЙ БУХГАЛТЕРСКОГО УЧЕТА



САЛЬДИРОВАННЫЙ ФИНАНСОВЫЙ РЕЗУЛЬТАТ ОРГАНИЗАЦИЙ

ЯНВАРЬ-ОКТЯБРЬ 2022 г., МЛН РУБЛЕЙ



23 170,5

Обрабатывающие производства



6 219,9

Торговля оптовая и розничная; ремонт автотранспортных средств и мотоциклов



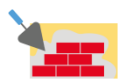
5 441,0

Сельское, лесное хозяйство, охота, рыболовство и рыбоводство



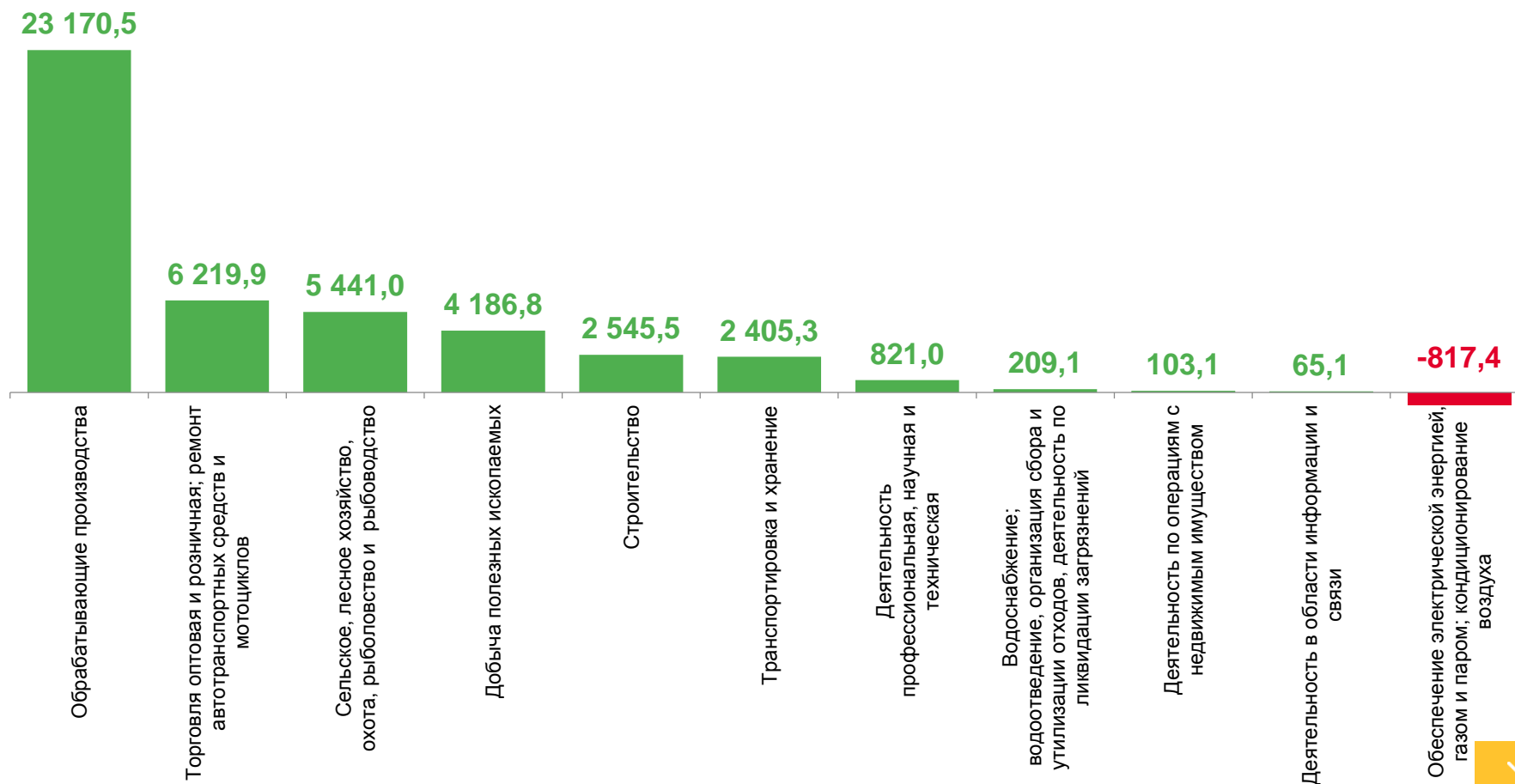
4 186,8

Добыча полезных ископаемых



2 545,5

Строительство





ПРИБЫЛЬ ОРГАНИЗАЦИЙ

ЯНВАРЬ-ОКТЯБРЬ 2022 г., МЛН РУБЛЕЙ



33 733,2

Обработывающие производства



6 868,2

Торговля оптовая и розничная; ремонт автотранспортных средств и мотоциклов



5 537,3

Сельское, лесное хозяйство, охота, рыболовство и рыбоводство



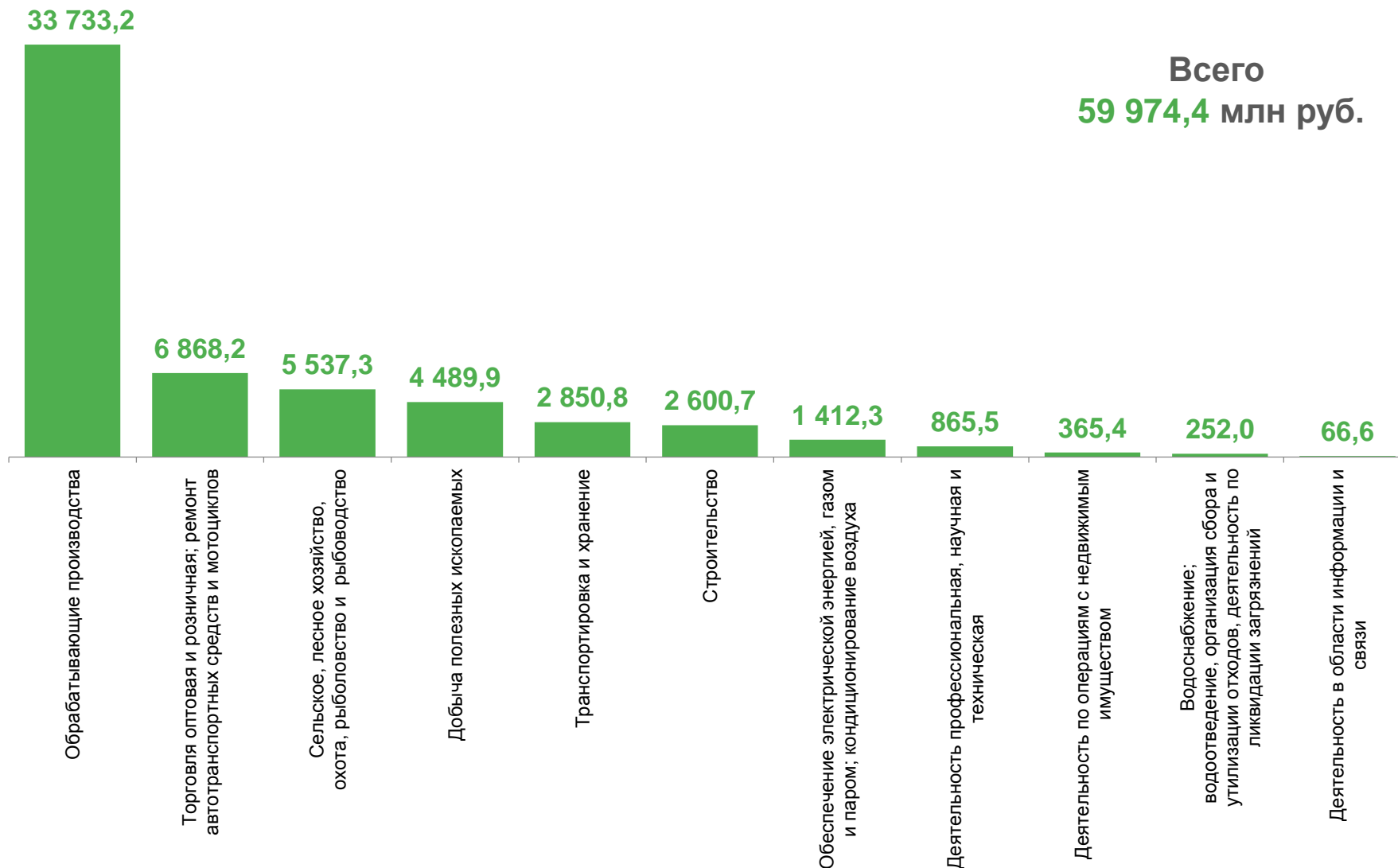
4 489,9

Добыча полезных ископаемых



2 850,8

Транспортировка и хранение





УБЫТОК ОРГАНИЗАЦИЙ

ЯНВАРЬ – ОКТЯБРЬ 2022 г., МЛН РУБЛЕЙ



10 562,7

Обрабатывающие производства



2 229,7

Обеспечение электрической энергией, газом и паром; кондиционирование воздуха



648,3

Торговля оптовая и розничная; ремонт автотранспортных средств и мотоциклов




445,5

Транспортировка и хранение



303,1

Добыча полезных ископаемых



Всего
14 751,9 млн руб.





ДОЛЯ ПРИБЫЛЬНЫХ ОРГАНИЗАЦИЙ

ЯНВАРЬ-ОКТЯБРЬ 2022 г., В ОБЩЕМ ЧИСЛЕ ОРГАНИЗАЦИЙ



94,2

Сельское, лесное хозяйство, охота, рыболовство и рыбоводство



85,7

Деятельность в области информации и связи



85,5

Торговля оптовая и розничная; ремонт автотранспортных средств и мотоциклов



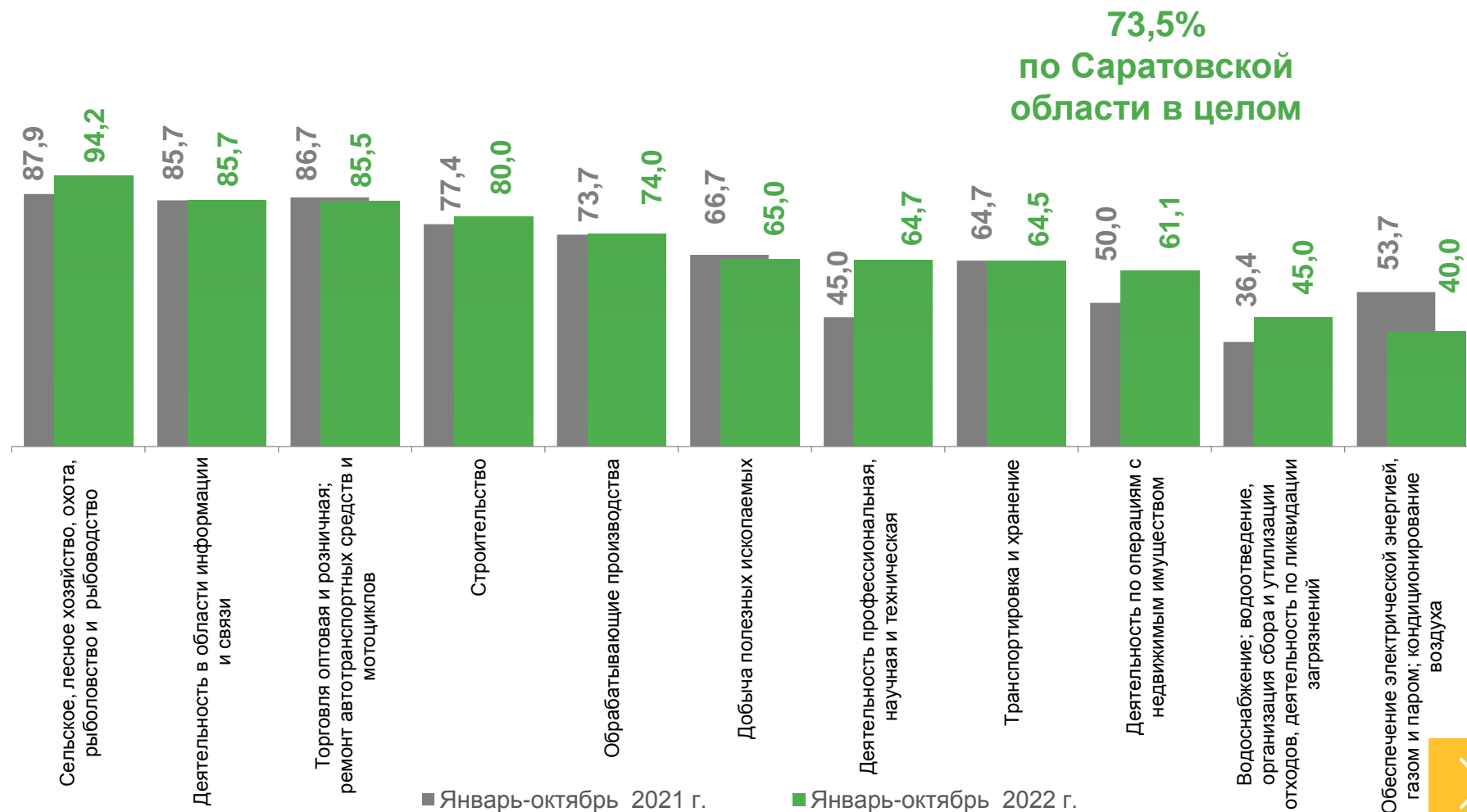
80,0

Строительство



74,0

Обработывающие производства



ДОЛЯ УБЫТОЧНЫХ ОРГАНИЗАЦИЙ

ЯНВАРЬ-ОКТЯБРЬ 2022 г., В ОБЩЕМ ЧИСЛЕ ОРГАНИЗАЦИЙ



Обеспечение электрической энергией, газом и паром; кондиционирование воздуха

60,0



Водоснабжение; водоотведение, организация сбора и утилизации отходов, деятельность по ликвидации загрязнений

55,0



Деятельность по операциям с недвижимым имуществом

38,9



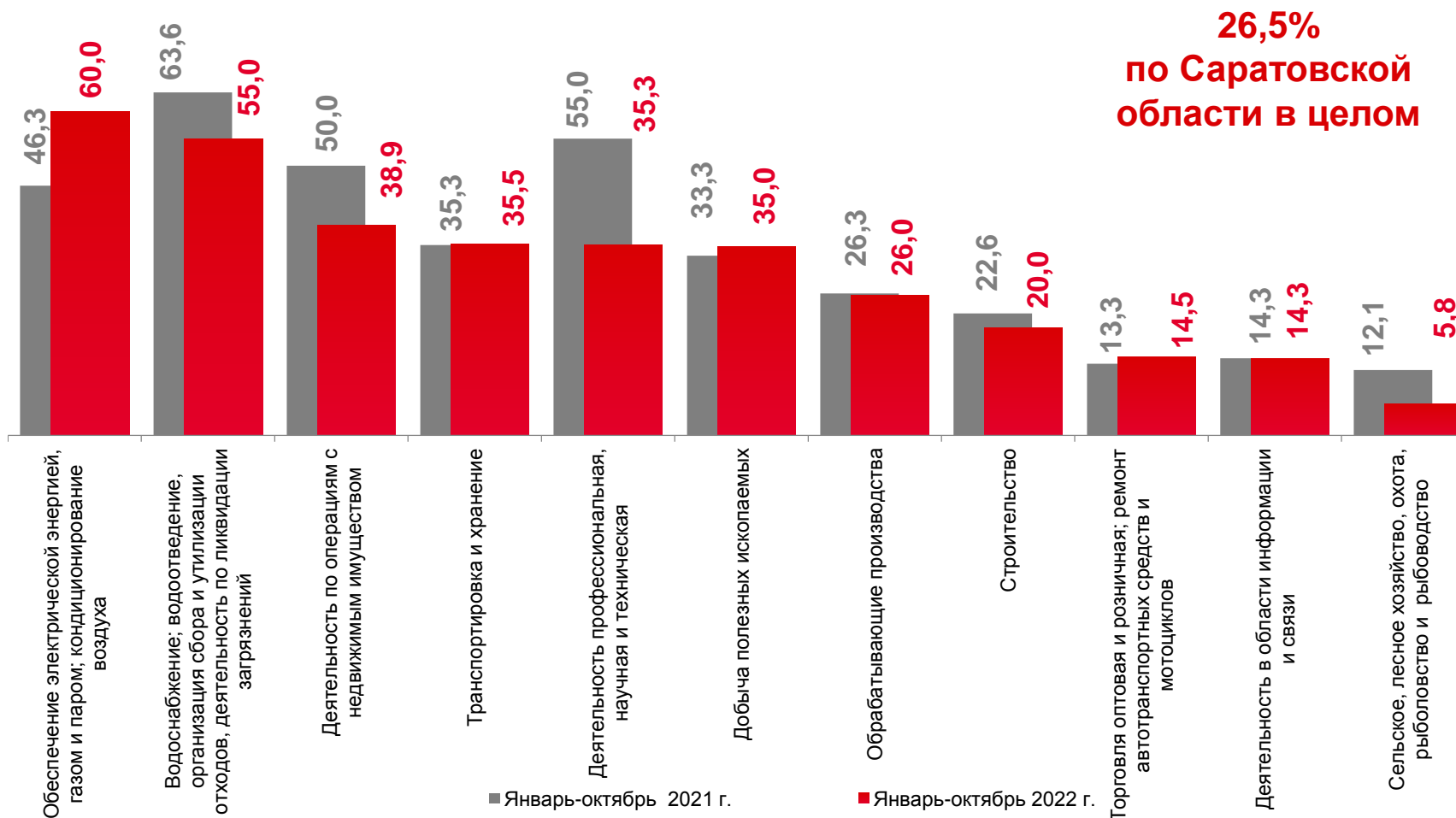
Транспортировка и хранение

35,5



Деятельность профессиональная, научная и техническая

35,3



26,5%
по Саратовской области в целом

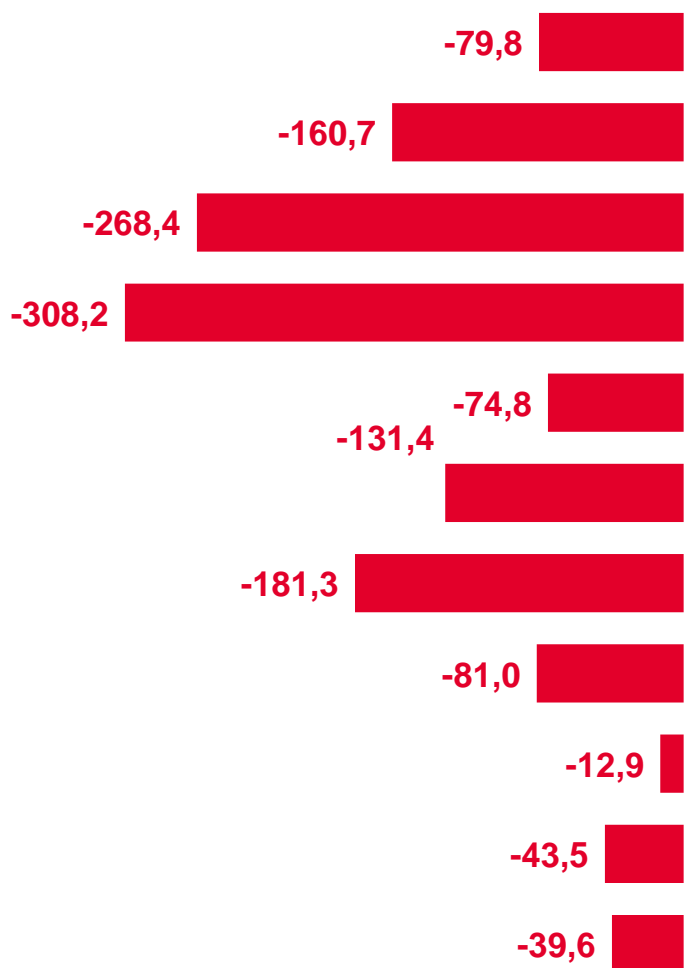




ФИНАНСОВЫЕ РЕЗУЛЬТАТЫ ДЕЯТЕЛЬНОСТИ ОРГАНИЗАЦИЙ

ЯНВАРЬ-ОКТЯБРЬ 2022 г. В % К ЯНВАРЮ-ОКТЯБРЮ 2021 г.

УБЫТОК



Сельское, лесное хозяйство, охота, рыболовство и рыбоводство

Добыча полезных ископаемых

Обрабатывающие производства

Обеспечение электрической энергией, газом и паром; кондиционирование воздуха

Водоснабжение; водоотведение, организация сбора и утилизации отходов, деятельность по ликвидации загрязнений

Строительство

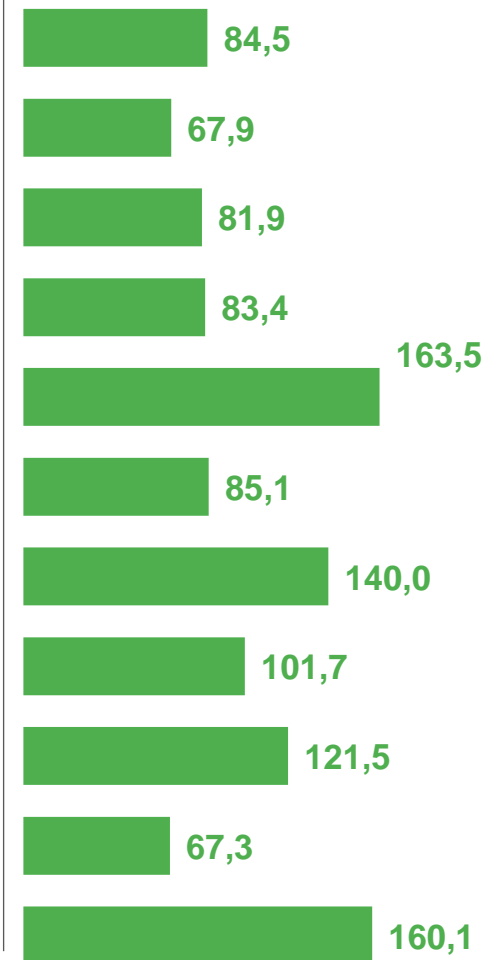
Торговля оптовая и розничная; ремонт автотранспортных средств и мотоциклов

Транспортировка и хранение

Деятельность в области информации и связи

Деятельность по операциям с недвижимым имуществом

Деятельность профессиональная, научная и техническая



ПРИБЫЛЬ





Дебиторская задолженность

ЯНВАРЬ – ОКТЯБРЬ 2022 г., МЛН РУБЛЕЙ



177 356,7

177 356,7

Обрабатывающие производства



44 306,2

Торговля оптовая и розничная;
ремонт автотранспортных средств
и мотоциклов



22 130,4

Обеспечение электрической
энергией, газом и паром;
кондиционирование воздуха



18 775,8

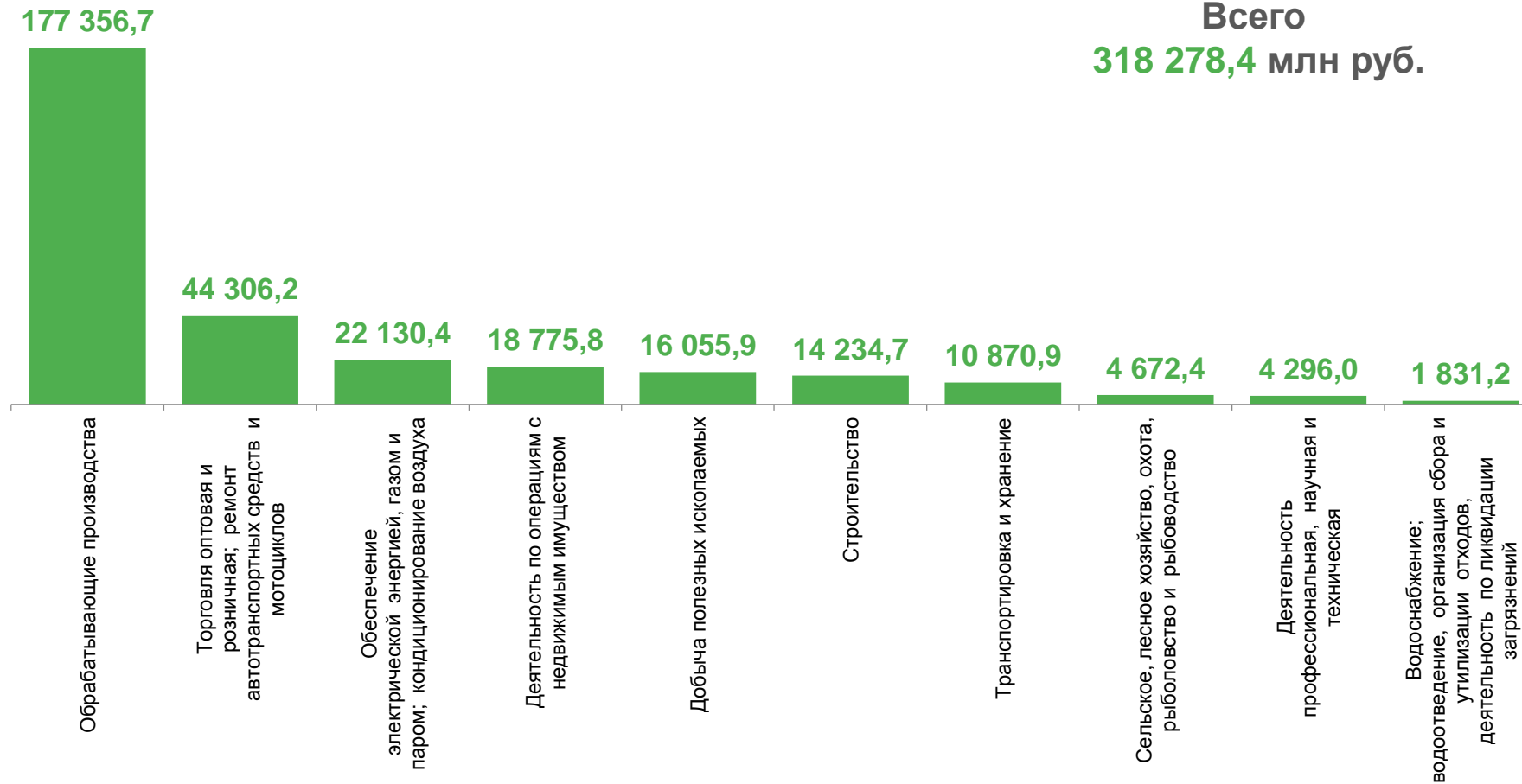
Деятельность по операциям с
недвижимым имуществом



16 055,9

Добыча полезных ископаемых

Всего
318 278,4 млн руб.





Кредиторская задолженность

ЯНВАРЬ–ОКТАБРЬ 2022 г., МЛН РУБЛЕЙ



129 511,2

Обрабатывающие производства



68 549,8

Торговля оптовая и розничная;
ремонт автотранспортных средств
и мотоциклов



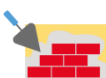
29 170,0

Обеспечение электрической энергией,
газом и паром; кондиционирование
воздуха



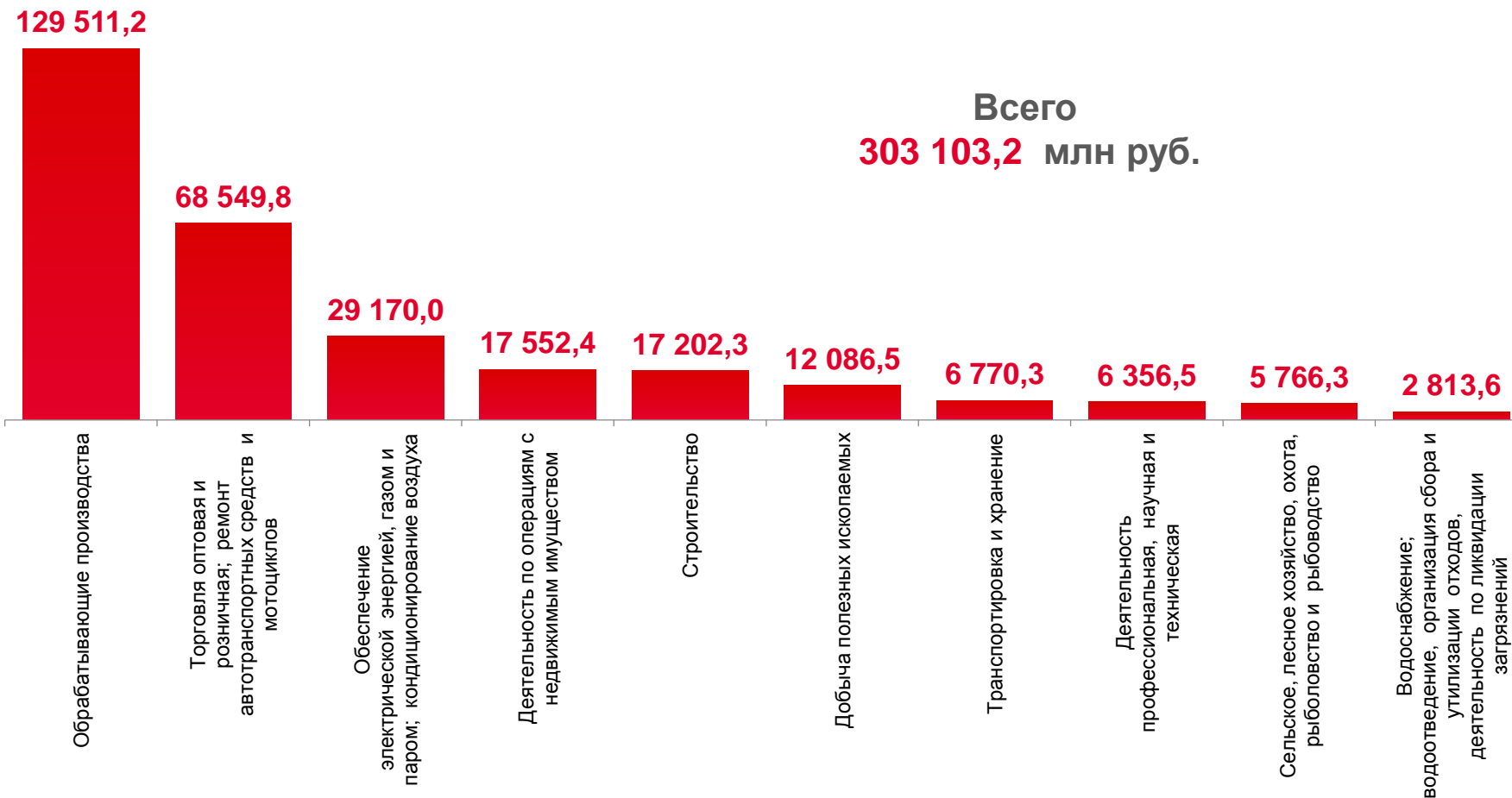
17 552,4

Деятельность по операциям с
недвижимым имуществом



17 202,3

Строительство



Суммарная задолженность организаций



ЯНВАРЬ–ОКТЯБРЬ 2022 г., МЛН РУБЛЕЙ

557 803,0

Суммарная задолженность

303 103,2

Кредиторская задолженность

254 699,8

Задолженность по полученным кредитам и займам

38 507,4

Просроченная суммарная задолженность

