



ТЕРРИТОРИАЛЬНЫЙ ОРГАН ФЕДЕРАЛЬНОЙ  
СЛУЖБЫ ГОСУДАРСТВЕННОЙ СТАТИСТИКИ  
ПО САРАТОВСКОЙ ОБЛАСТИ

# Индекс цен производителей промышленных товаров по Саратовской области



декабрь 2022 года  
(оперативные данные)



ТЕРРИТОРИАЛЬНЫЙ ОРГАН ФЕДЕРАЛЬНОЙ СЛУЖБЫ  
ГОСУДАРСТВЕННОЙ СТАТИСТИКИ  
ПО САРАТОВСКОЙ ОБЛАСТИ

# Индекс цен производителей промышленных товаров по Саратовской области

декабрь 2022 года  
(оперативные данные)

- 01 ИНДЕКСЫ ЦЕН ПРОИЗВОДИТЕЛЕЙ  
И ПОТРЕБИТЕЛЬСКИХ ЦЕН
- 02 ИНДЕКСЫ ЦЕН ПРОИЗВОДИТЕЛЕЙ  
ПО ОТДЕЛЬНЫМ ВИДАМ  
ЭКОНОМИЧЕСКОЙ ДЕЯТЕЛЬНОСТИ

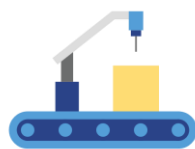
\* Ежемесячные данные оперативной статистики





# ИНДЕКСЫ ЦЕН ПРОИЗВОДИТЕЛЕЙ И ПОТРЕБИТЕЛЬСКИХ ЦЕН

ДЕКАБРЬ 2022 Г. В % К ДЕКАБРЮ 2021 ГОДА



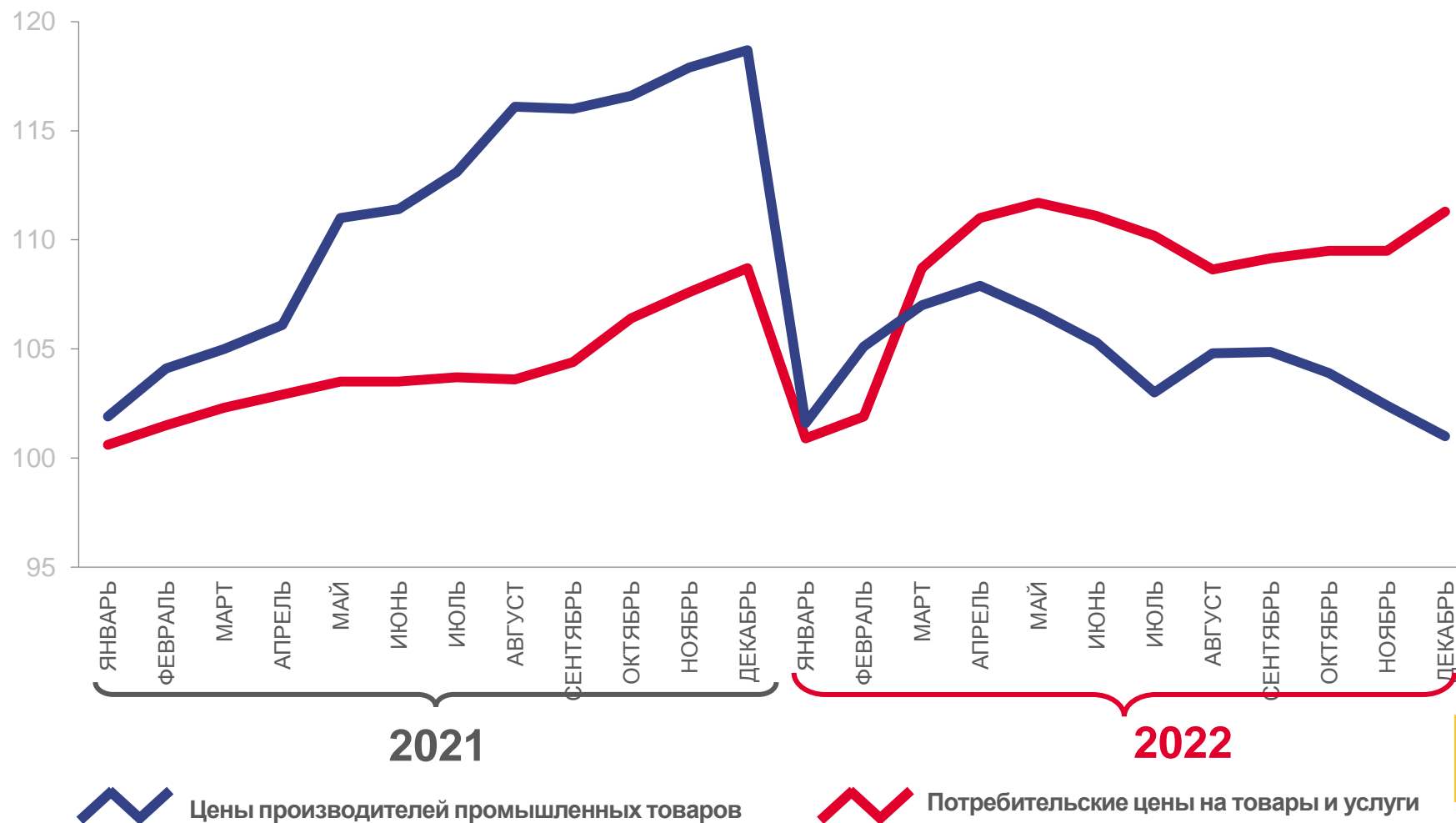
**101,04**

Индекс цен производителей



**111,27**

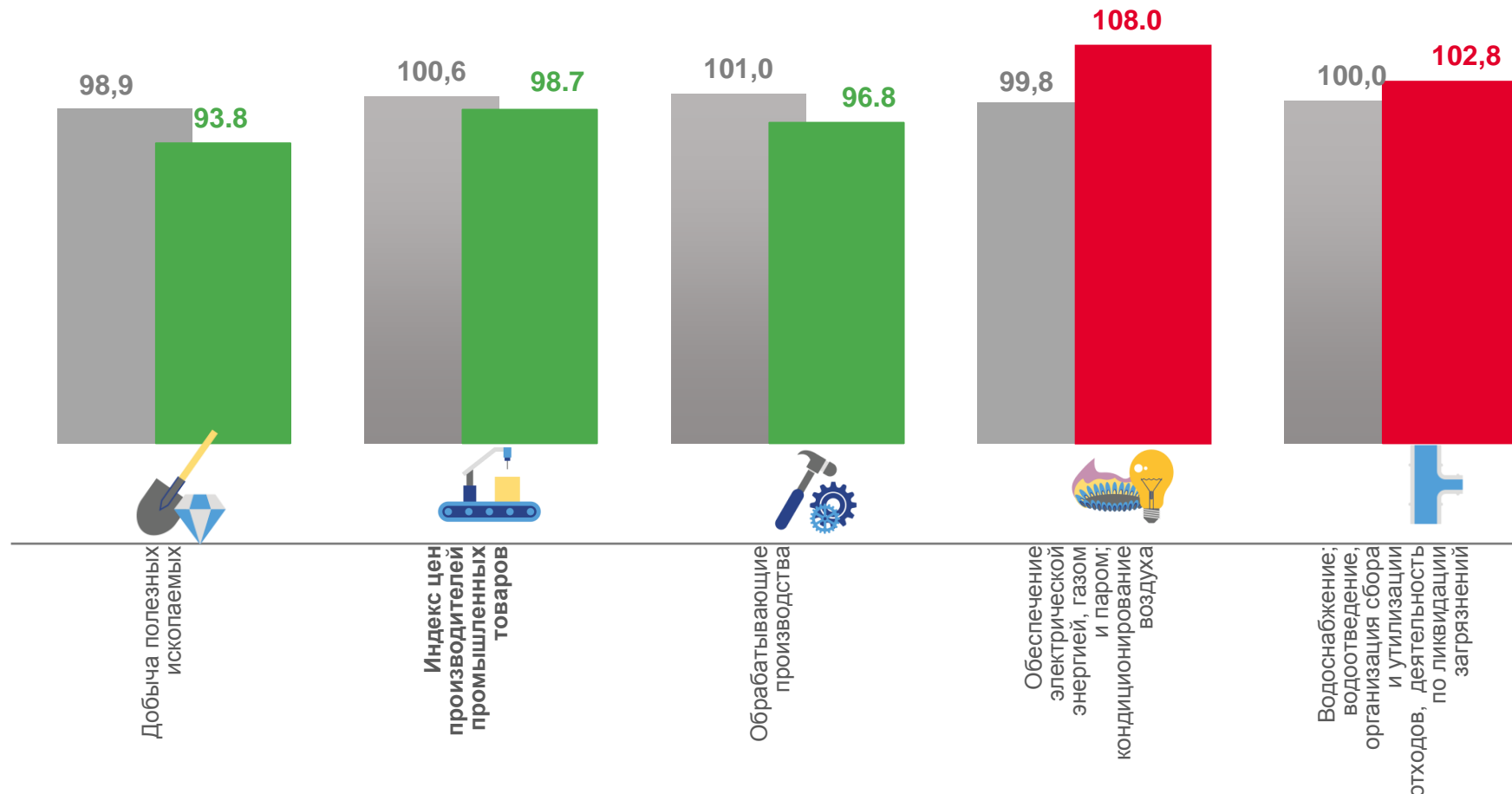
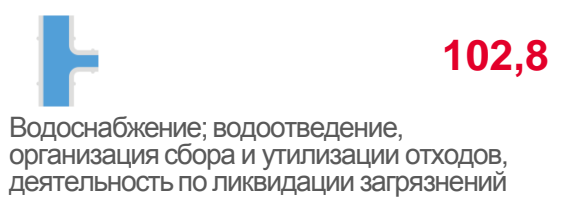

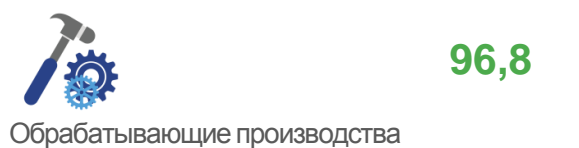
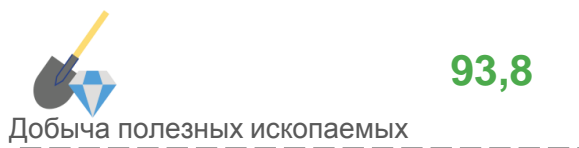
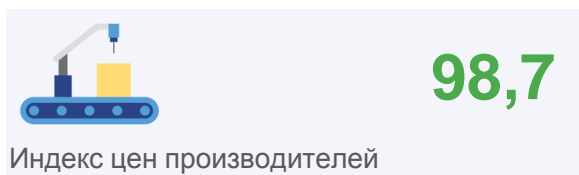
Индекс потребительских цен





# ИНДЕКСЫ ЦЕН ПРОИЗВОДИТЕЛЕЙ ПРОМЫШЛЕННЫХ ТОВАРОВ

ДЕКАБРЬ 2022 Г. В % К НОЯБРЮ 2022 Г.



■ декабрь 2021 г. к ноябрю 2021 г. ■ декабрь 2022 г. к ноябрю 2022 г.

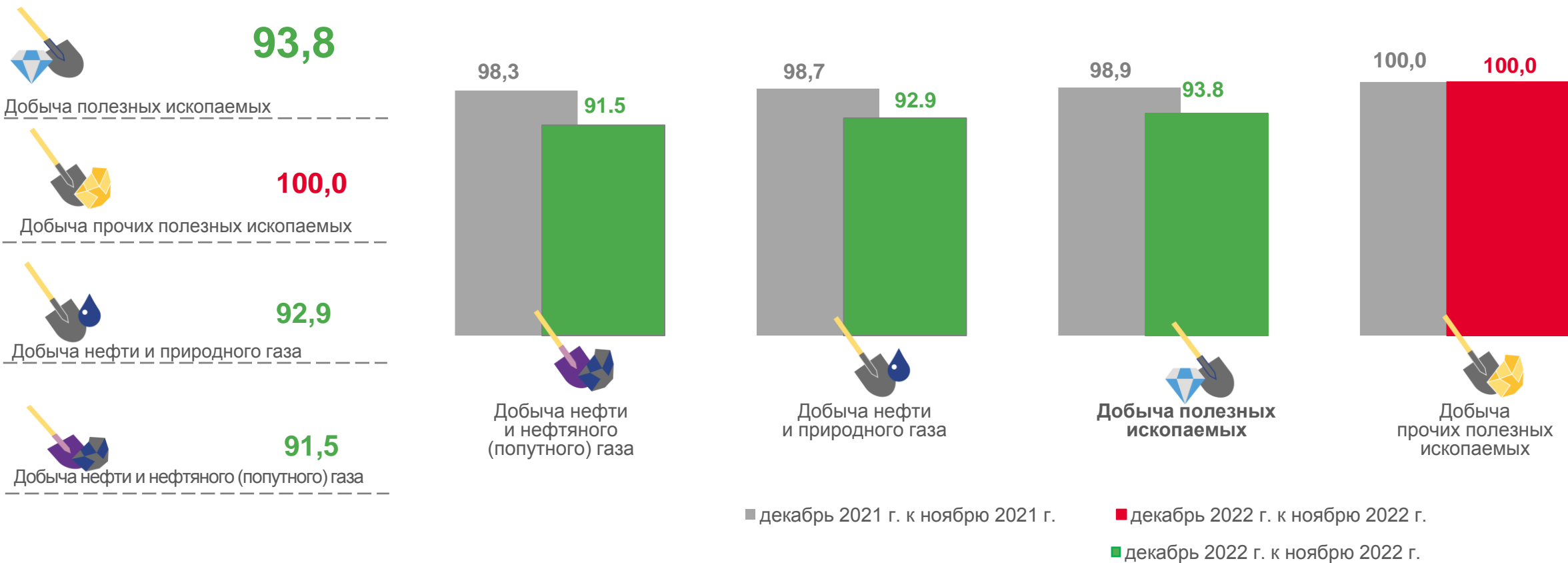
■ декабрь 2022 г. к ноябрю 2022 г.





# ИНДЕКСЫ ЦЕН ПРОИЗВОДИТЕЛЕЙ ПО ДОБЫЧЕ ПОЛЕЗНЫХ ИСКОПАЕМЫХ

ДЕКАБРЬ 2022 Г. В % К НОЯБРЮ 2022 Г.





# ИНДЕКСЫ ЦЕН ПРОИЗВОДИТЕЛЕЙ ПО ОБЕСПЕЧЕНИЮ ЭЛЕКТРИЧЕСКОЙ ЭНЕРГИЕЙ

ДЕКАБРЬ 2022 Г. В % К НОЯБРЮ 2022 Г.



108,0

Обеспечение электрической энергией,  
газом и паром; кондиционирование воздуха



109,3

Производство, передача  
и распределение электроэнергии



100,0

Производство, передача и распределение пара  
и горячей воды; кондиционирование воздуха



Производство, передача  
и распределение электроэнергии



Обеспечение электрической  
энергией, газом и паром;  
кондиционирование воздуха



Производство, передача  
и распределение пара и горячей воды;  
кондиционирование воздуха

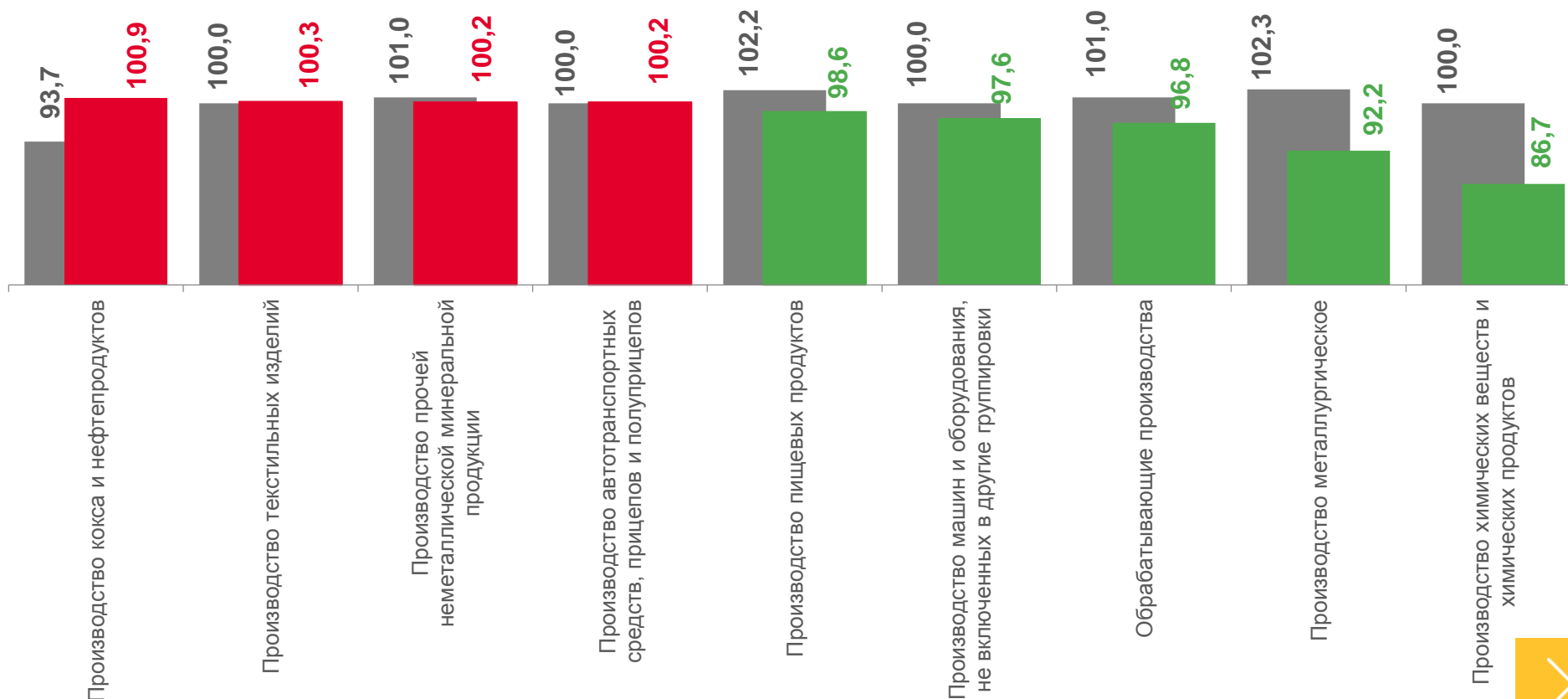
■ декабрь 2021 г. к ноябрю 2021 г. ■ декабрь 2022 г. к ноябрю 2022 г.





# ИНДЕКСЫ ЦЕН ПРОИЗВОДИТЕЛЕЙ ПО ОБРАБАТЫВАЮЩИМ ПРОИЗВОДСТВАМ

ДЕКАБРЬ 2022 Г. В % К НОЯБРЮ 2022 Г.



■ декабрь 2021 г. к ноябрю 2021 г. ■ декабрь 2022 г. к ноябрю 2022 г.  
■ декабрь 2022 г. к ноябрю 2022 г.





# ИНДЕКСЫ ЦЕН ПРОИЗВОДИТЕЛЕЙ ПРОМЫШЛЕННЫХ ТОВАРОВ

ДЕКАБРЬ 2022 Г. В % К ДЕКАБРЮ 2021 ГОДА



**101,0**

Индекс цен производителей



**110,3**

Обеспечение электрической энергией, газом и паром, кондиционирование воздуха



**109,0**

Водоснабжение; водоотведение, организация сбора и утилизации отходов, деятельность по ликвидации загрязнений



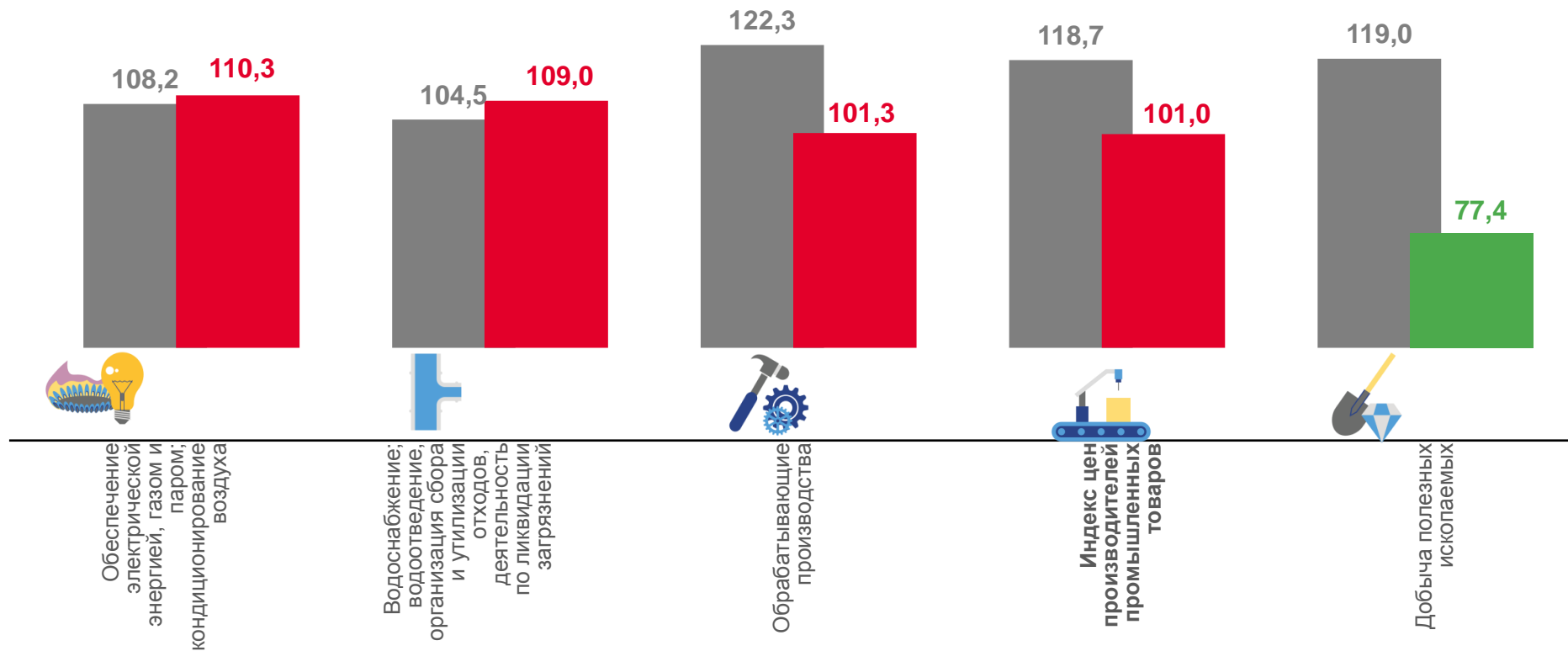
**101,3**

Обрабатывающие производства



**77,4**

Добыча полезных ископаемых



■ декабрь 2021 г. к декабрю 2020 г. ■ декабрь 2022 г. к декабрю 2021 г.

■ декабрь 2022 г. к декабрю 2021 г.

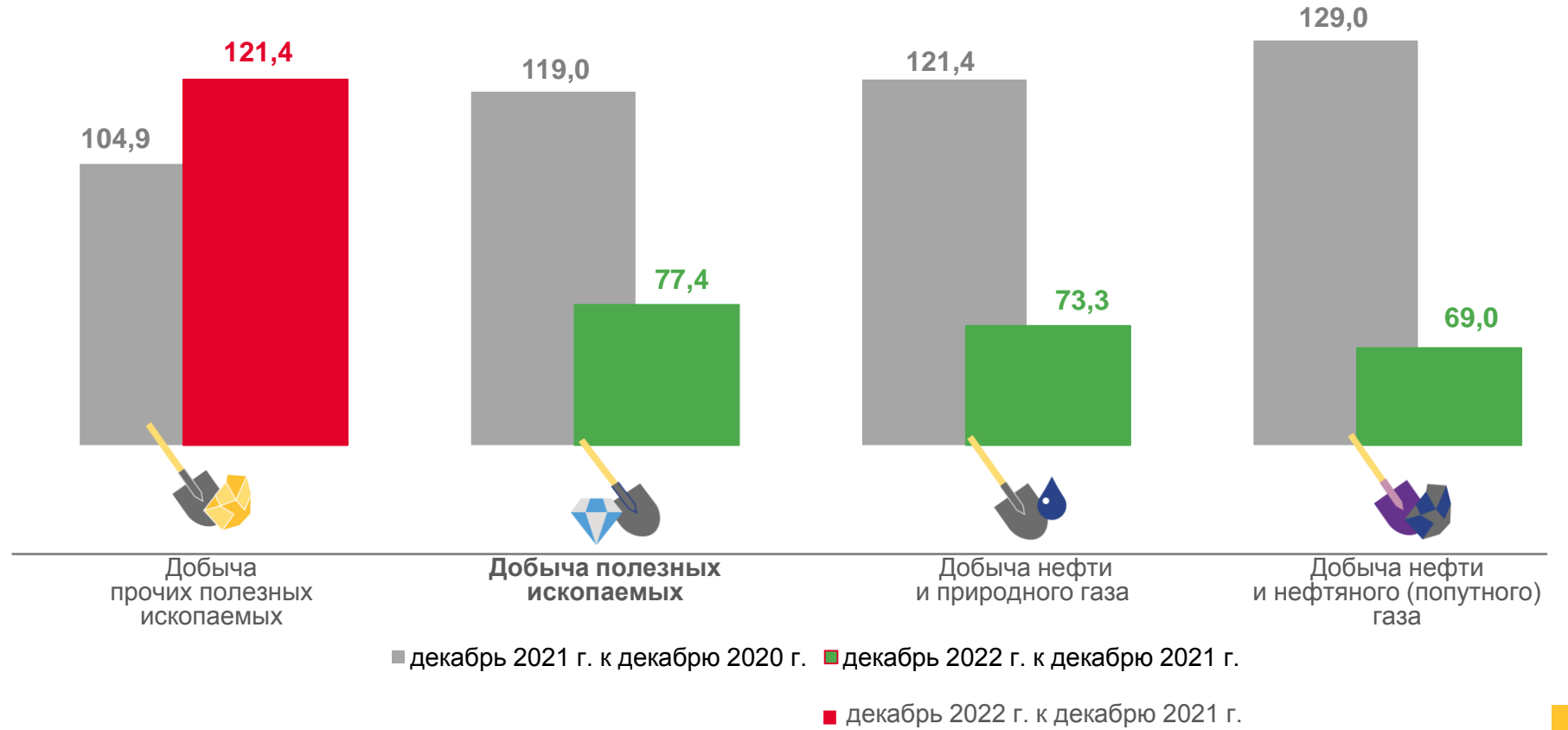






# ИНДЕКСЫ ЦЕН ПРОИЗВОДИТЕЛЕЙ ПО ДОБЫЧЕ ПОЛЕЗНЫХ ИСКОПАЕМЫХ


ДЕКАБРЬ 2022 Г. В % К ДЕКАБРЮ 2021 ГОДА





# ИНДЕКСЫ ЦЕН ПРОИЗВОДИТЕЛЕЙ ПО ОБЕСПЕЧЕНИЮ ЭЛЕКТРИЧЕСКОЙ ЭНЕРГИЕЙ

ДЕКАБРЬ 2022 Г. В % К ДЕКАБРЮ 2021 ГОДА



**110,3**

Обеспечение электрической энергией,  
газом и паром; кондиционирование воздуха



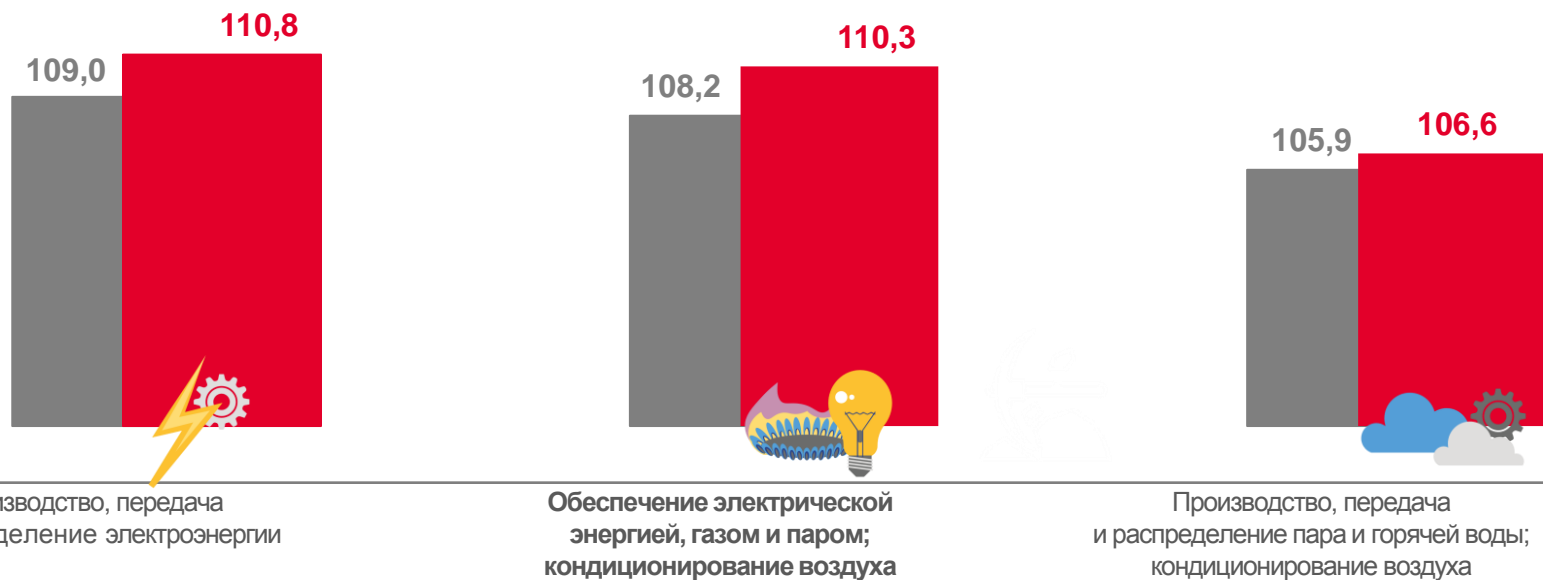
**110,8**

Производство, передача  
и распределение электроэнергии



**106,6**

Производство, передача и распределение пара  
и горячей воды; кондиционирование воздуха



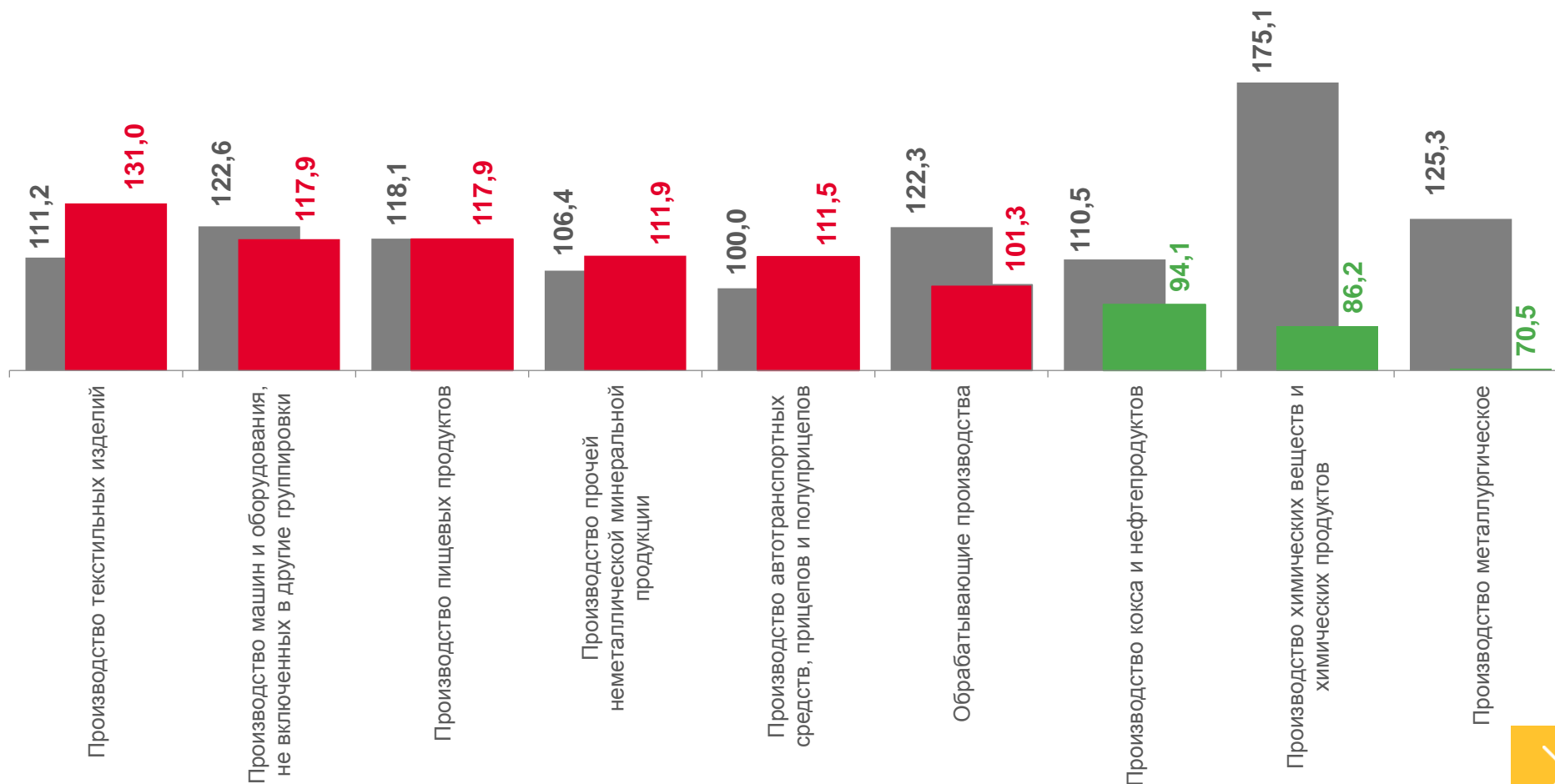
■ декабрь 2021 г. к декабрю 2020 г. ■ декабрь 2022 г. к декабрю 2021 г.





# ИНДЕКСЫ ЦЕН ПРОИЗВОДИТЕЛЕЙ ПО ОБРАБАТЫВАЮЩИМ ПРОИЗВОДСТВАМ

ДЕКАБРЬ 2022 Г. В % К ДЕКАБРЮ 2021 ГОДА



■ декабрь 2021 г. к декабрю 2020 г. ■ декабрь 2022 г. к декабрю 2021 г.  
■ декабрь 2022 г. к декабрю 2021 г.

