



ТЕРРИТОРИАЛЬНЫЙ ОРГАН  
ФЕДЕРАЛЬНОЙ СЛУЖБЫ  
ГОСУДАРСТВЕННОЙ СТАТИСТИКИ  
ПО САРАТОВСКОЙ ОБЛАСТИ

# О ФИНАНСОВОМ СОСТОЯНИИ ОРГАНИЗАЦИЙ САРАТОВСКОЙ ОБЛАСТИ



январь-ноябрь 2022 года



ТЕРРИТОРИАЛЬНЫЙ ОРГАН ФЕДЕРАЛЬНОЙ  
СЛУЖБЫ ГОСУДАРСТВЕННОЙ СТАТИСТИКИ  
ПО САРАТОВСКОЙ ОБЛАСТИ

# О ФИНАНСОВОМ СОСТОЯНИИ ОРГАНИЗАЦИЙ САРАТОВСКОЙ ОБЛАСТИ

январь-ноябрь 2022 года

- 01** САЛЬДИРОВАННЫЙ ФИНАНСОВЫЙ РЕЗУЛЬТАТ ОРГАНИЗАЦИЙ
- 02** ПРИБЫЛЬ ОРГАНИЗАЦИЙ
- 03** УБЫТОК ОРГАНИЗАЦИЙ
- 04** ДОЛЯ ОРГАНИЗАЦИЙ, ПОЛУЧИВШИХ ПРИБЫЛЬ
- 05** ДОЛЯ ОРГАНИЗАЦИЙ, ПОЛУЧИВШИХ УБЫТОК
- 06** ФИНАНСОВЫЕ РЕЗУЛЬТАТЫ ДЕЯТЕЛЬНОСТИ ОРГАНИЗАЦИЙ
- 07** ДЕБИТОРСКАЯ ЗАДОЛЖЕННОСТЬ
- 08** КРЕДИТОРСКАЯ ЗАДОЛЖЕННОСТЬ
- 09** СУММАРНАЯ ЗАДОЛЖЕННОСТЬ ОРГАНИЗАЦИЙ





# САЛЬДИРОВАННЫЙ ФИНАНСОВЫЙ РЕЗУЛЬТАТ

В % К СООТВЕТСТВУЮЩЕМУ ПЕРИОДУ ПРЕДЫДУЩЕГО ГОДА\*

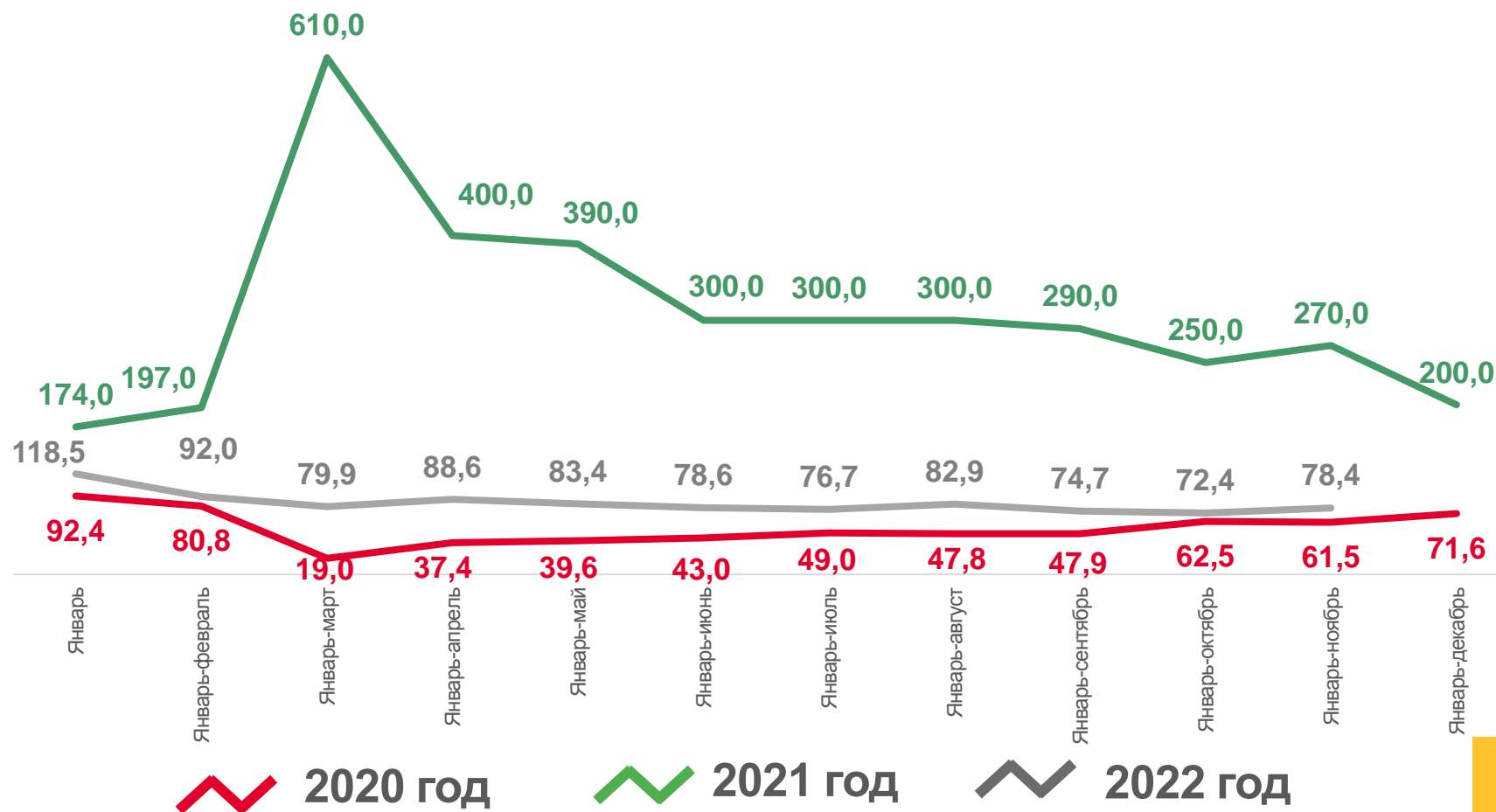
Январь-ноябрь  
2022 года

**54 351,1**

млн руб.

**78,4 %**

к январю-ноябрю 2021 года



ПРИБЫЛЬ - УБЫТОК = САЛЬДИРОВАННЫЙ ФИНАНСОВЫЙ РЕЗУЛЬТАТ

# САЛЬДИРОВАННЫЙ ФИНАНСОВЫЙ РЕЗУЛЬТАТ ОРГАНИЗАЦИЙ

ЯНВАРЬ-НОЯБРЬ 2022 г., МЛН РУБЛЕЙ



29 766,9

Обработывающие производства



6 986,7

Торговля оптовая и розничная; ремонт автотранспортных средств и мотоциклов



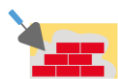
5 923,8

Сельское, лесное хозяйство, охота, рыболовство и рыбоводство



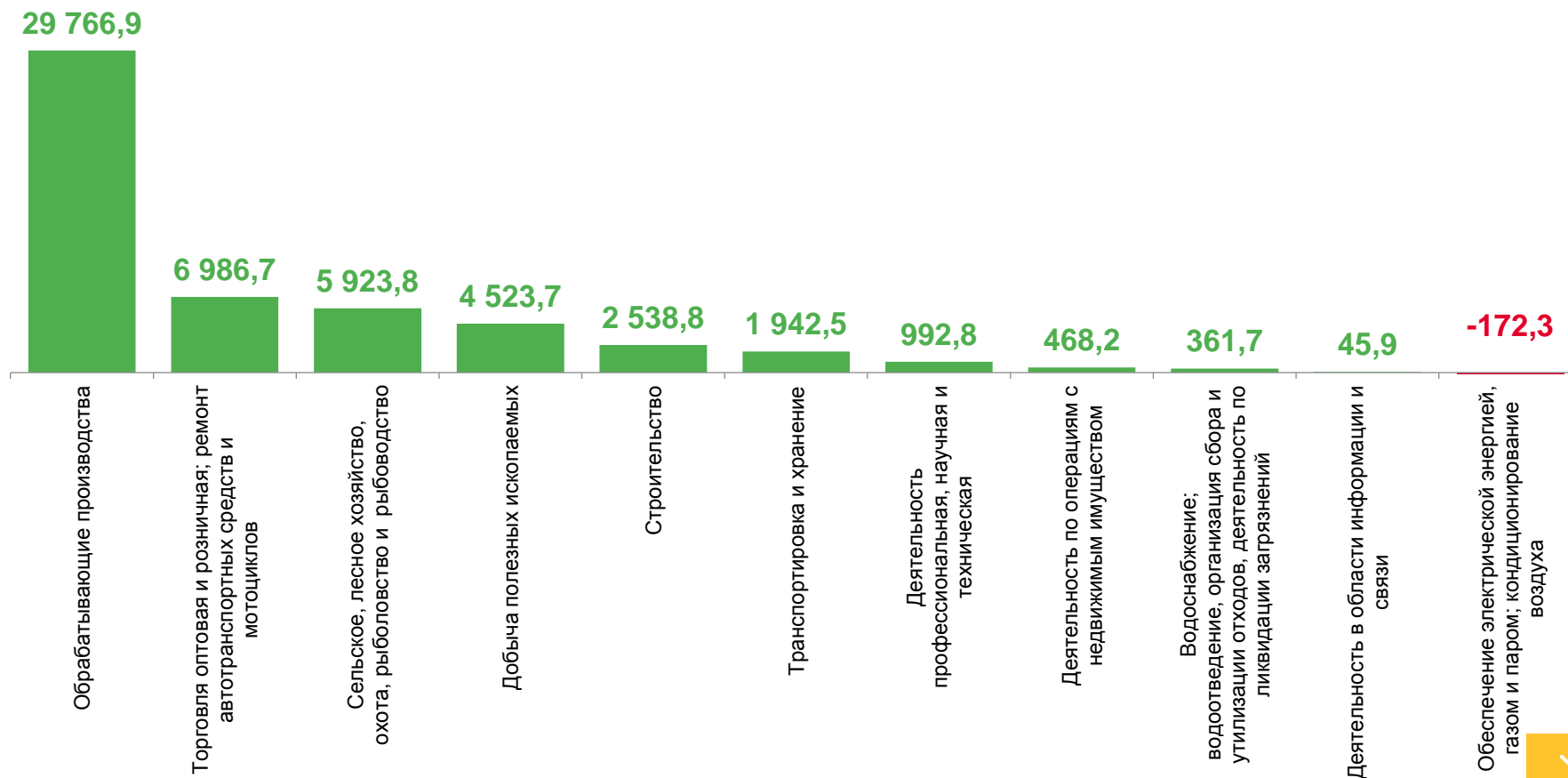
4 523,7

Добыча полезных ископаемых



2 538,8

Строительство





# ПРИБЫЛЬ ОРГАНИЗАЦИЙ

ЯНВАРЬ-НОЯБРЬ 2022 г., МЛН РУБЛЕЙ



37 426,0

Обрабатывающие производства



7 400,6

Торговля оптовая и розничная; ремонт автотранспортных средств и мотоциклов



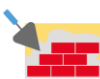
6 019,2

Сельское, лесное хозяйство, охота, рыболовство и рыбоводство



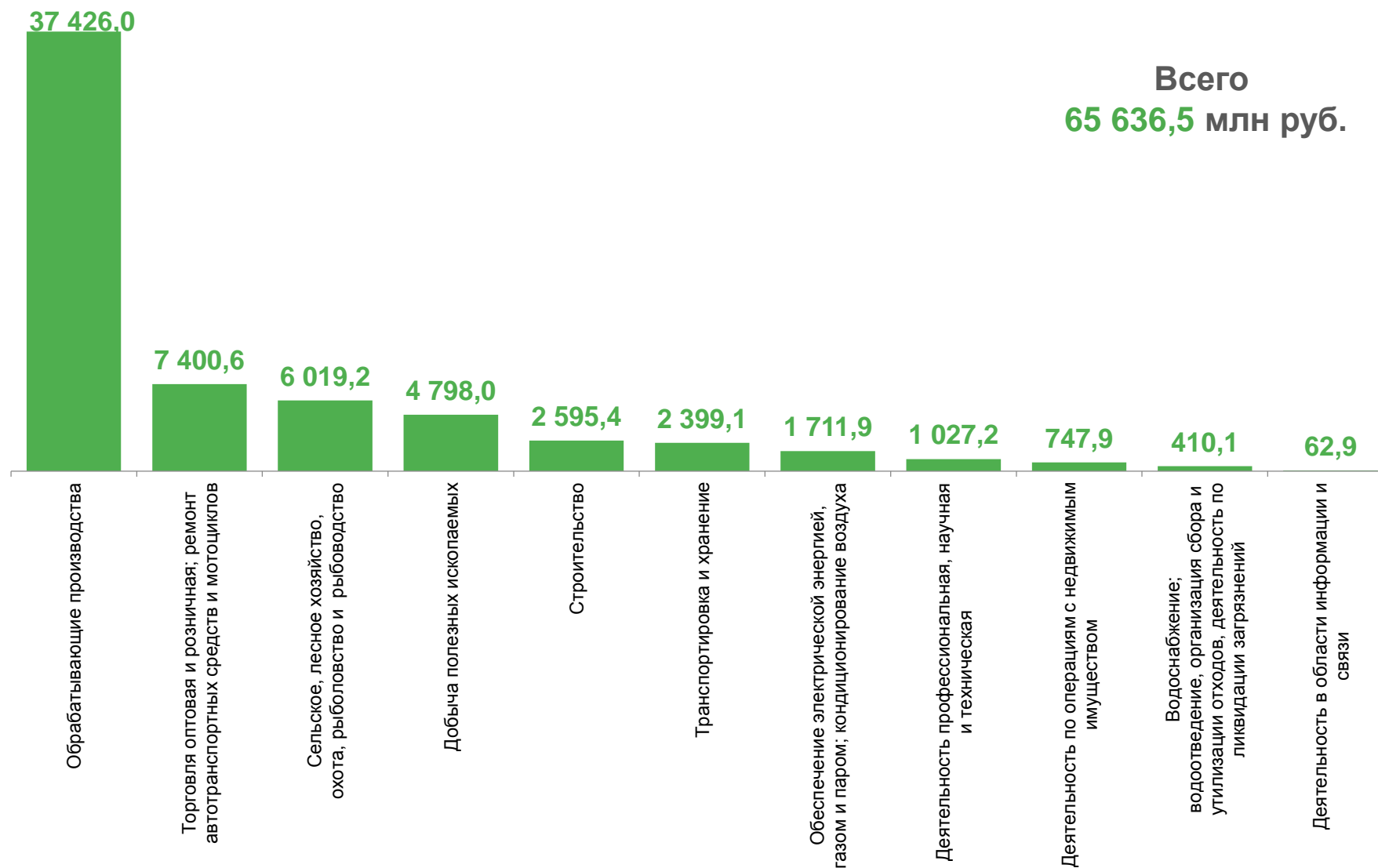
4 798,0

Добыча полезных ископаемых



2 595,4

Строительство





# УБЫТОК ОРГАНИЗАЦИЙ

ЯНВАРЬ – НОЯБРЬ 2022 г., МЛН РУБЛЕЙ



7 659,1

Обрабатывающие производства



1 884,2

Обеспечение электрической энергией, газом и паром; кондиционирование воздуха



456,6

Транспортировка и хранение



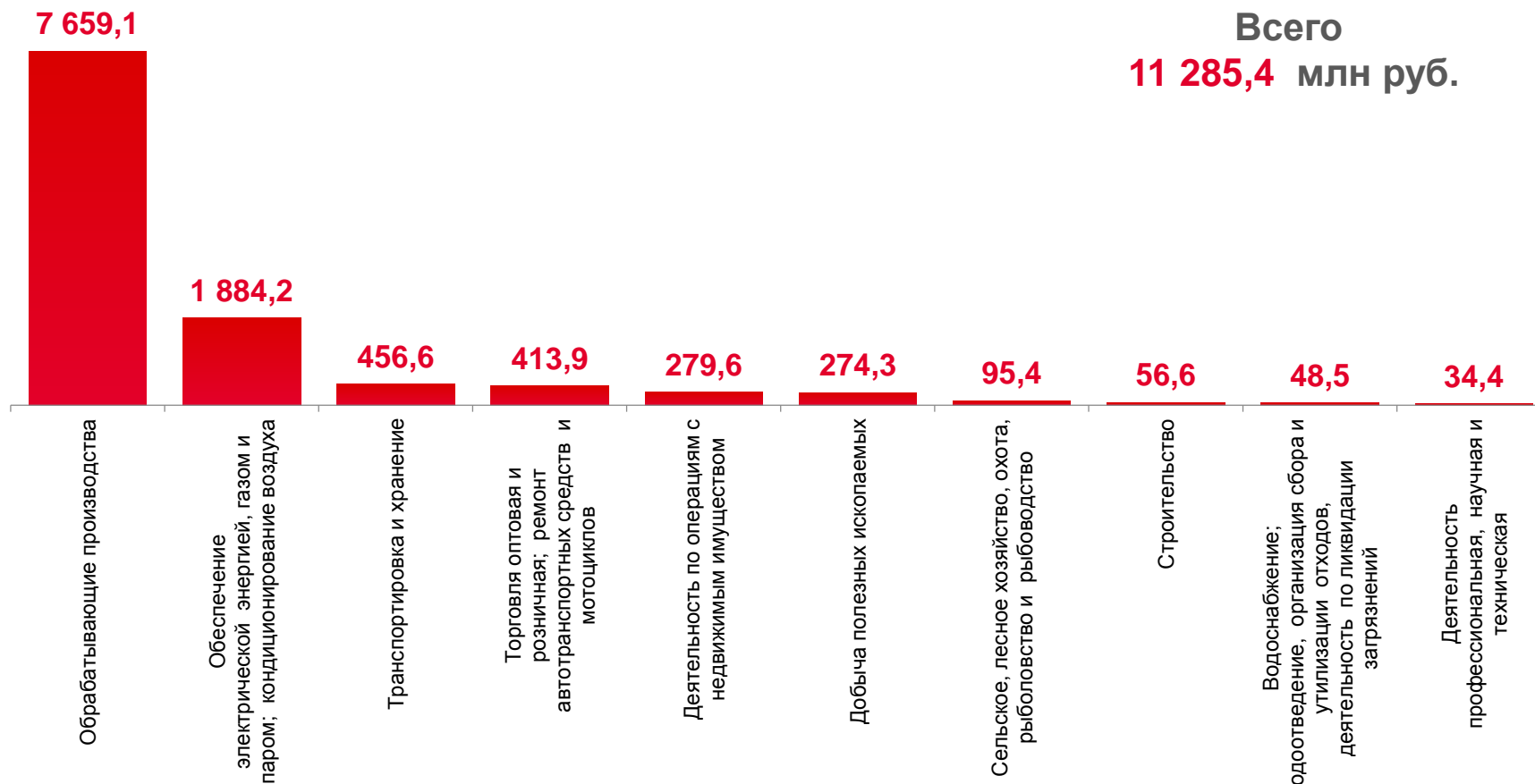
413,9

Торговля оптовая и розничная; ремонт автотранспортных средств и мотоциклов



279,6

Деятельность по операциям с недвижимым имуществом



Всего  
11 285,4 млн руб.





# ДОЛЯ ПРИБЫЛЬНЫХ ОРГАНИЗАЦИЙ

ЯНВАРЬ-НОЯБРЬ 2022 г., В ОБЩЕМ ЧИСЛЕ ОРГАНИЗАЦИЙ



94,2

Сельское, лесное хозяйство, охота, рыболовство и рыбоводство



85,5

Торговля оптовая и розничная; ремонт автотранспортных средств и мотоциклов



83,3

Строительство



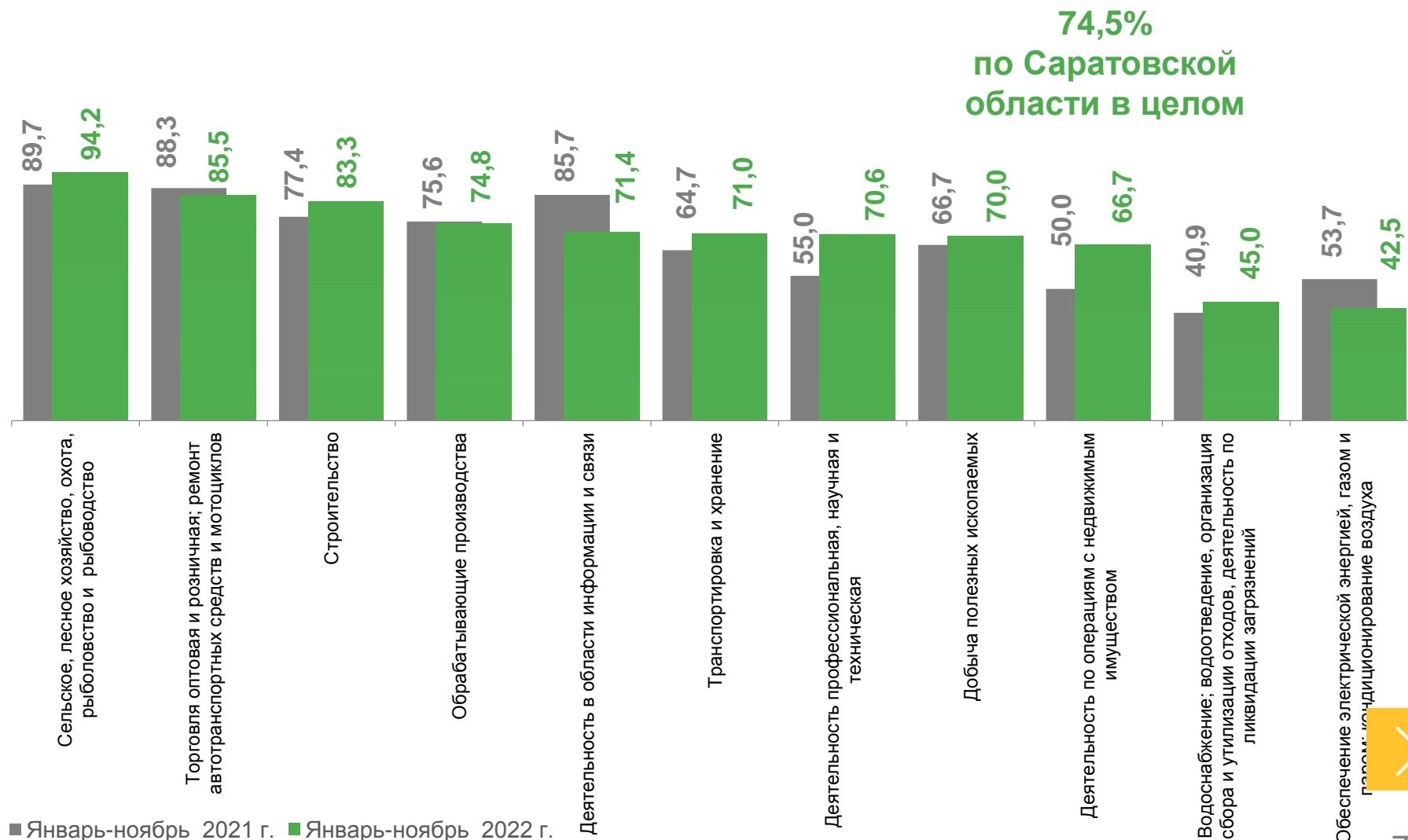
74,8

Обрабатывающие производства



71,4

Деятельность в области информации и связи



# ДОЛЯ УБЫТОЧНЫХ ОРГАНИЗАЦИЙ

ЯНВАРЬ-НОЯБРЬ 2022 г., В ОБЩЕМ ЧИСЛЕ ОРГАНИЗАЦИЙ



Обеспечение электрической энергией, газом и паром; кондиционирование воздуха

57,5



Водоснабжение; водоотведение, организация сбора и утилизации отходов, деятельность по ликвидации загрязнений

55,0



Деятельность по операциям с недвижимым имуществом

33,3



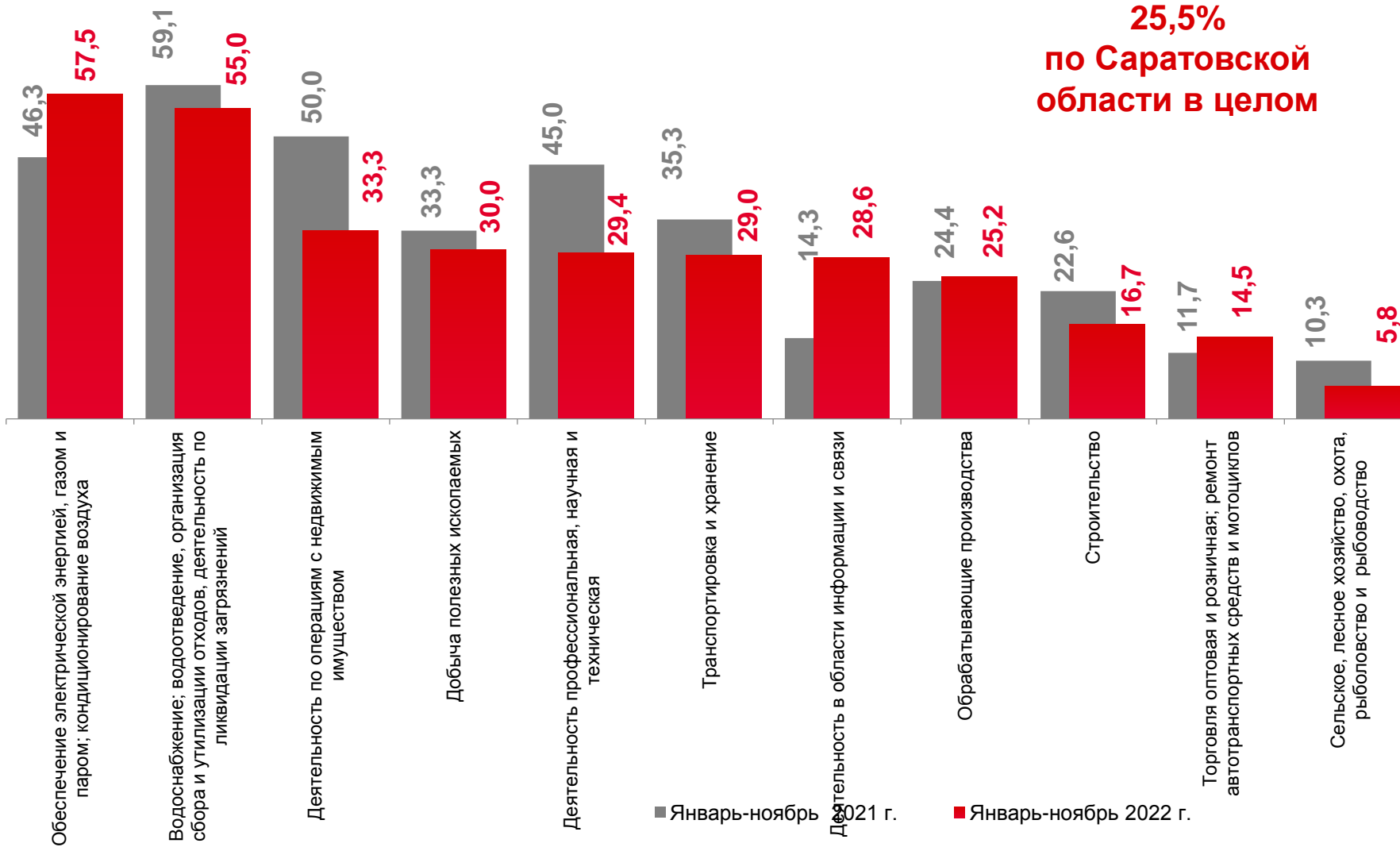
Добыча полезных ископаемых

30,0



Деятельность профессиональная, научная и техническая

29,4



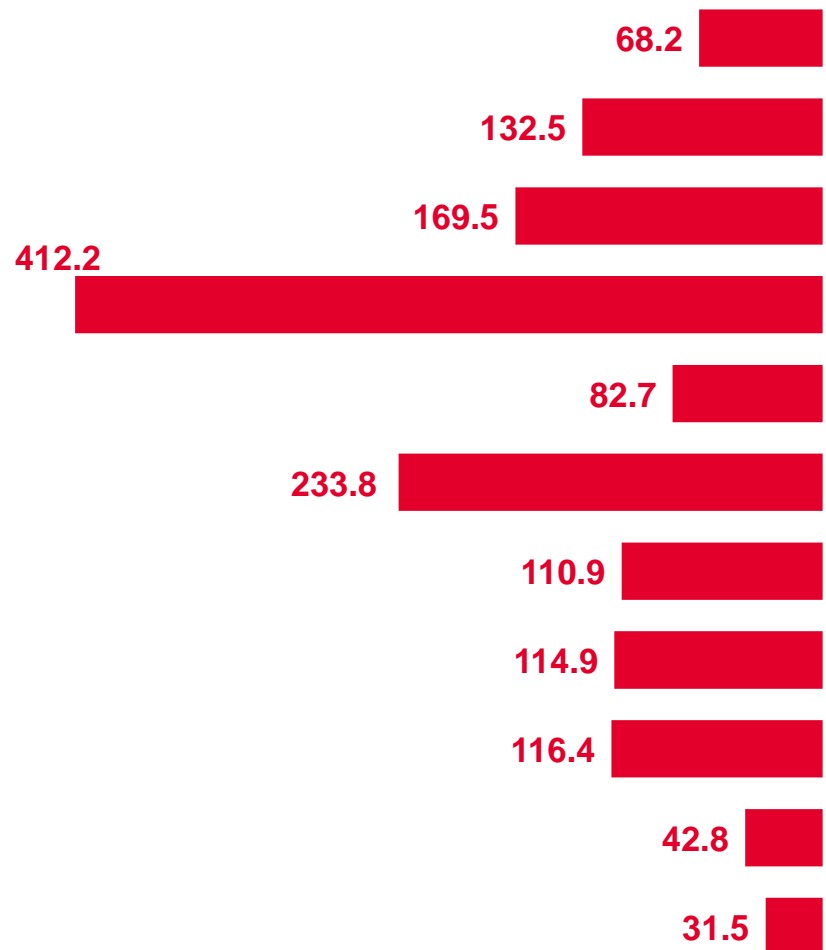




# ФИНАНСОВЫЕ РЕЗУЛЬТАТЫ ДЕЯТЕЛЬНОСТИ ОРГАНИЗАЦИЙ

ЯНВАРЬ-НОЯБРЬ 2022 г. В % К ЯНВАРЮ-НОЯБРЮ 2021 г.

УБЫТОК



Сельское, лесное хозяйство, охота, рыболовство и рыбоводство

Добыча полезных ископаемых

Обрабатывающие производства

Обеспечение электрической энергией, газом и паром; кондиционирование воздуха

Водоснабжение; водоотведение, организация сбора и утилизации отходов, деятельность по ликвидации загрязнений

Строительство

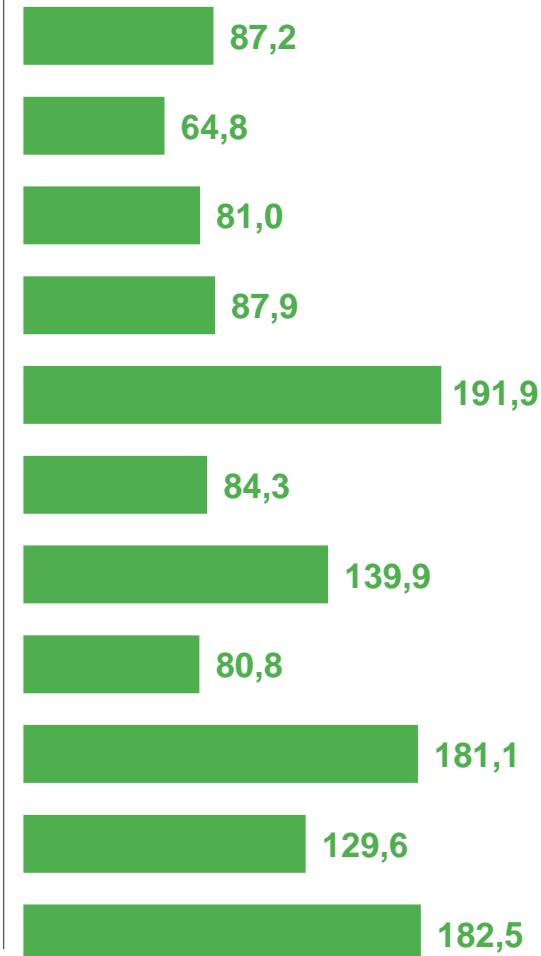
Торговля оптовая и розничная; ремонт автотранспортных средств и мотоциклов

Транспортировка и хранение

Деятельность в области информации и связи

Деятельность по операциям с недвижимым имуществом

Деятельность профессиональная, научная и техническая



ПРИБЫЛЬ





# Дебиторская задолженность

ЯНВАРЬ – НОЯБРЬ 2022 г., МЛН РУБЛЕЙ



170 058,6

Обрабатывающие производства



44 049,1

Торговля оптовая и розничная;  
ремонт автотранспортных средств  
и мотоциклов



23 135,7

Обеспечение электрической  
энергией, газом и паром;  
кондиционирование воздуха



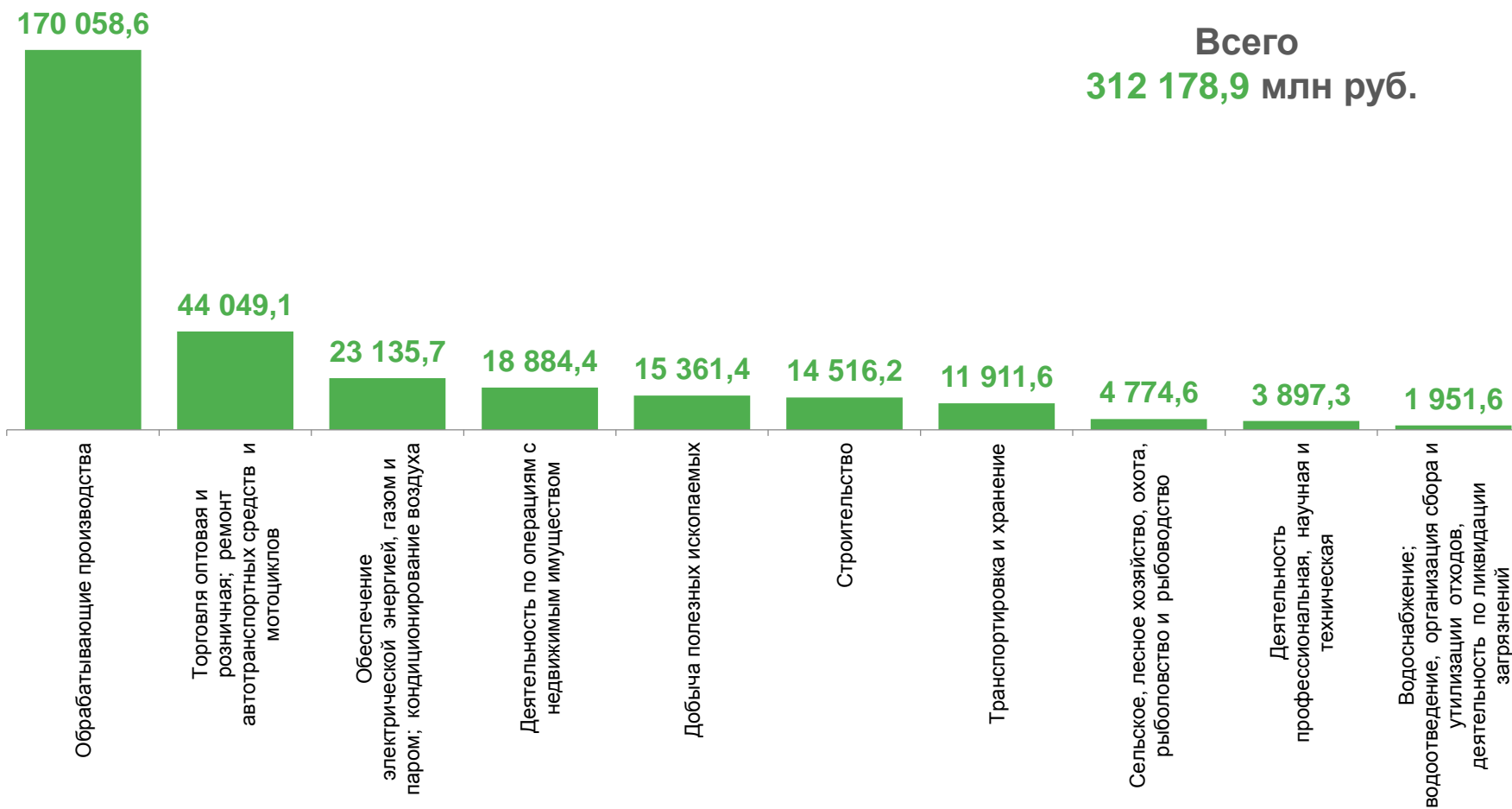
18 884,4

Деятельность по операциям с  
недвижимым имуществом



15 361,4

Добыча полезных ископаемых



Всего  
312 178,9 млн руб.





# Кредиторская задолженность

ЯНВАРЬ–НОЯБРЬ 2022 г., МЛН РУБЛЕЙ



132 947,2

Обрабатывающие производства




63 725,9

Торговля оптовая и розничная;  
ремонт автотранспортных средств  
и мотоциклов



30 882,0

Обеспечение электрической энергией,  
газом и паром; кондиционирование  
воздуха



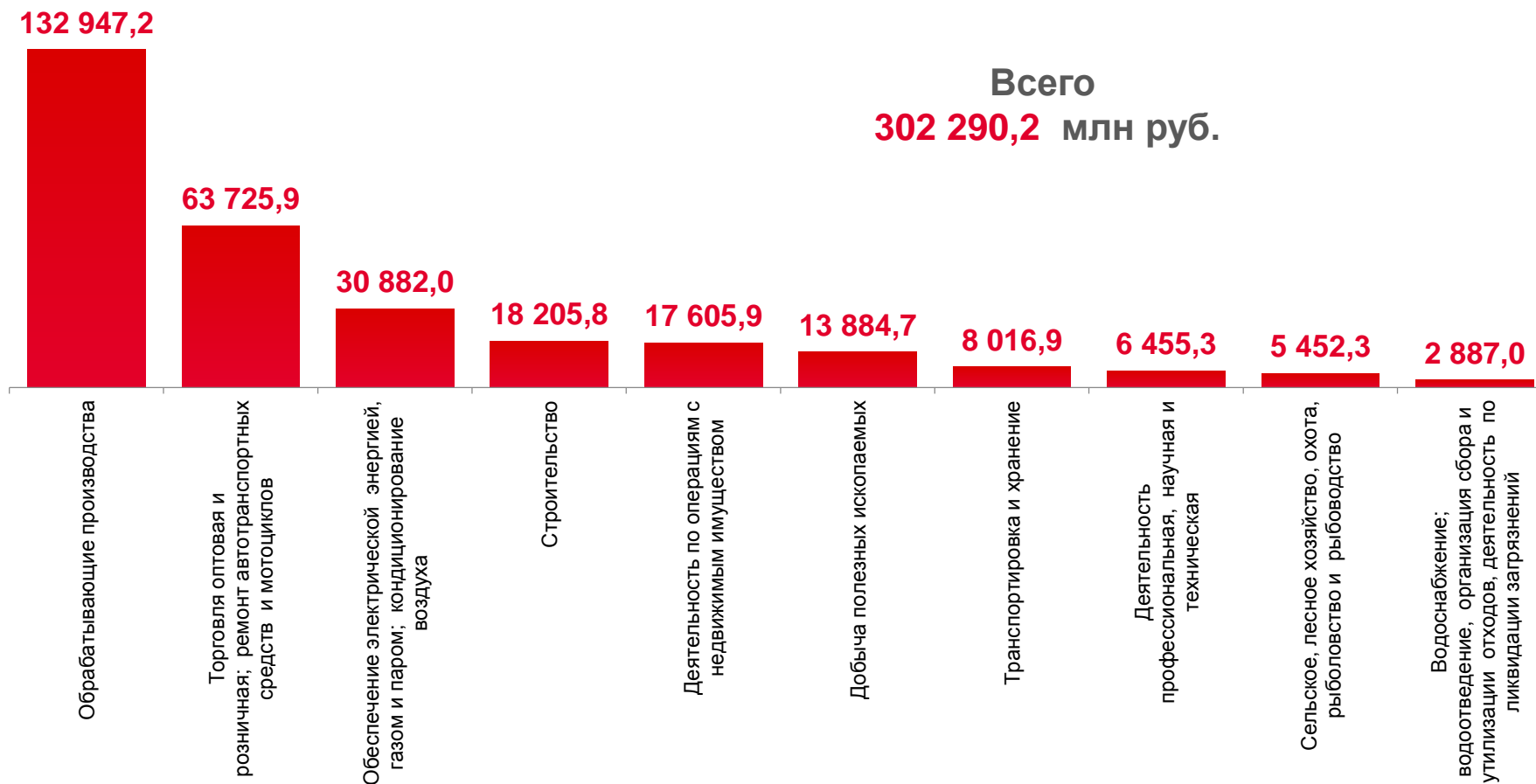
18 205,8

Строительство



17 605,9

Деятельность по операциям  
с недвижимым имуществом



# Суммарная задолженность организаций



ЯНВАРЬ–НОЯБРЬ 2022 г., МЛН РУБЛЕЙ

**551 118,2**

Суммарная задолженность

**302 290,2**

Кредиторская задолженность

**248 828,0**

Задолженность по полученным кредитам и займам

**38 492,6**

Просроченная суммарная задолженность

