



ТЕРРИТОРИАЛЬНЫЙ ОРГАН ФЕДЕРАЛЬНОЙ
СЛУЖБЫ ГОСУДАРСТВЕННОЙ СТАТИСТИКИ
ПО САРАТОВСКОЙ ОБЛАСТИ

Индекс цен производителей промышленных товаров по Саратовской области



январь 2023 года
(оперативные данные)



ТЕРРИТОРИАЛЬНЫЙ ОРГАН ФЕДЕРАЛЬНОЙ СЛУЖБЫ
ГОСУДАРСТВЕННОЙ СТАТИСТИКИ
ПО САРАТОВСКОЙ ОБЛАСТИ

Индекс цен производителей промышленных товаров по Саратовской области

январь 2023 года
(оперативные данные)

- 01 ИНДЕКСЫ ЦЕН ПРОИЗВОДИТЕЛЕЙ
И ПОТРЕБИТЕЛЬСКИХ ЦЕН
- 02 ИНДЕКСЫ ЦЕН ПРОИЗВОДИТЕЛЕЙ
ПО ОТДЕЛЬНЫМ ВИДАМ
ЭКОНОМИЧЕСКОЙ ДЕЯТЕЛЬНОСТИ

* Ежемесячные данные оперативной статистики





ИНДЕКСЫ ЦЕН ПРОИЗВОДИТЕЛЕЙ И ПОТРЕБИТЕЛЬСКИХ ЦЕН

ЯНВАРЬ 2023 Г. В % К ДЕКАБРЮ 2022 ГОДА



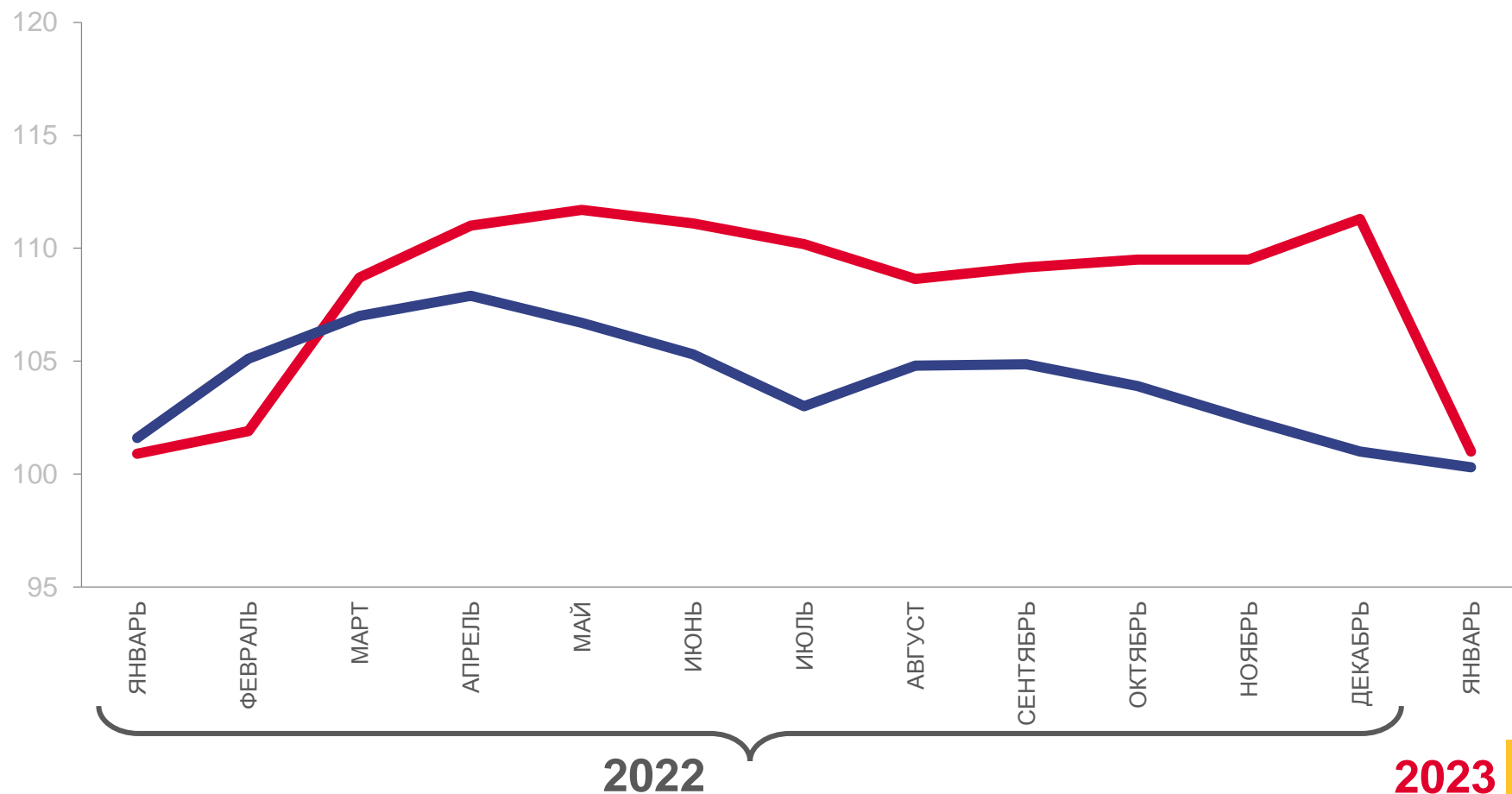
100,32

Индекс цен производителей



101,03

Индекс потребительских цен



Цены производителей промышленных товаров

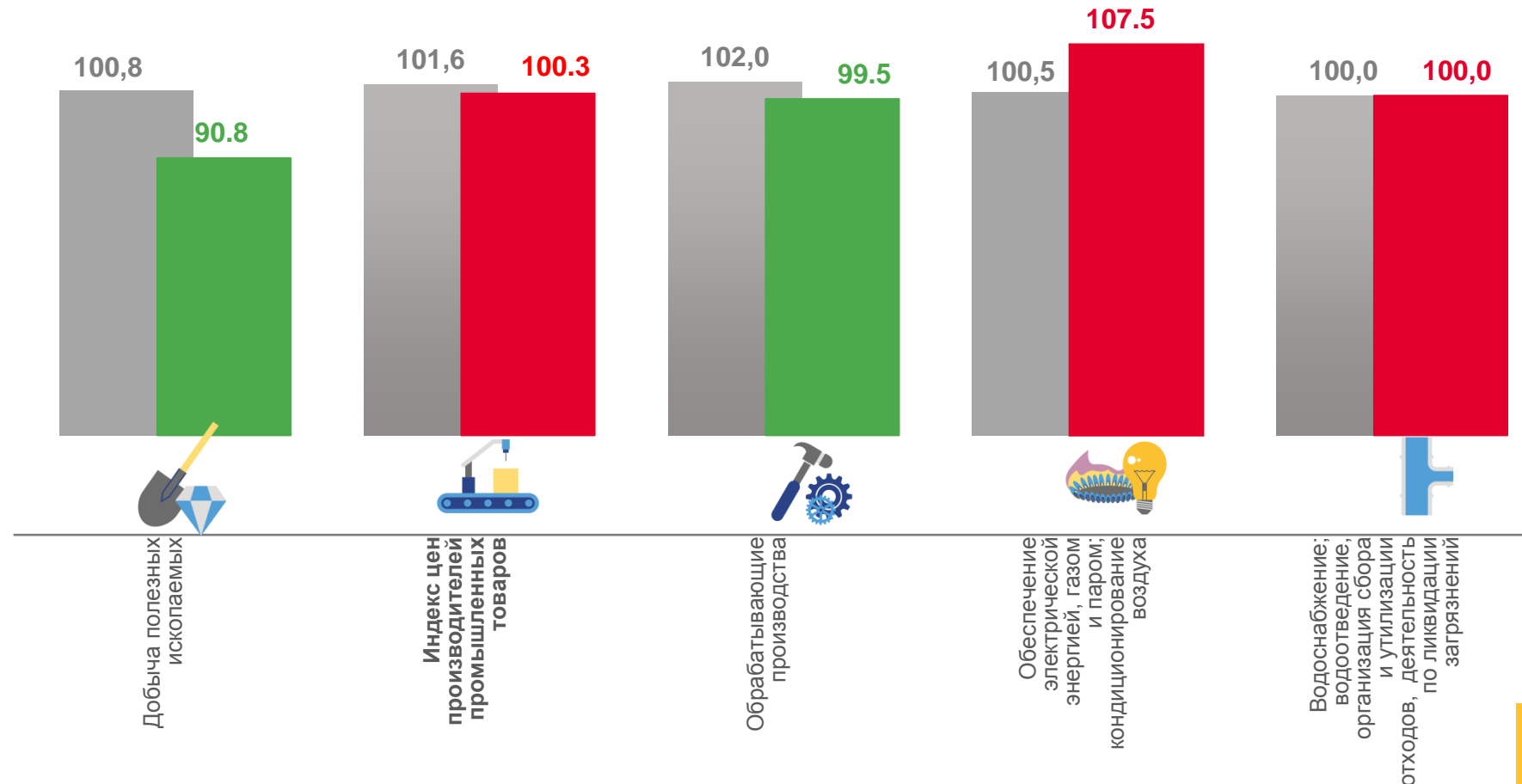
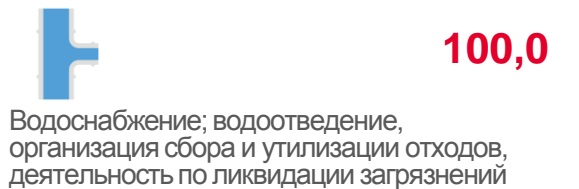
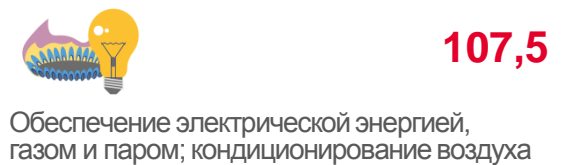
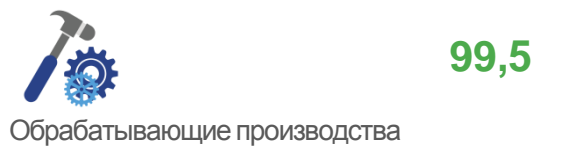
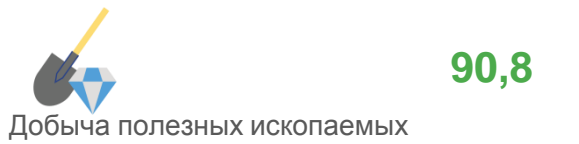
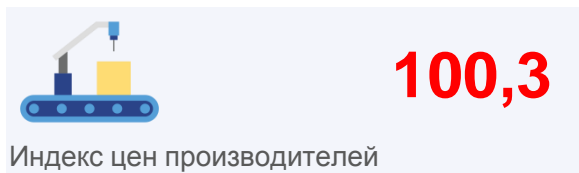


Потребительские цены на товары и услуги



ИНДЕКСЫ ЦЕН ПРОИЗВОДИТЕЛЕЙ ПРОМЫШЛЕННЫХ ТОВАРОВ

ЯНВАРЬ 2023 Г. В % К ДЕКАБРЮ 2022 Г.



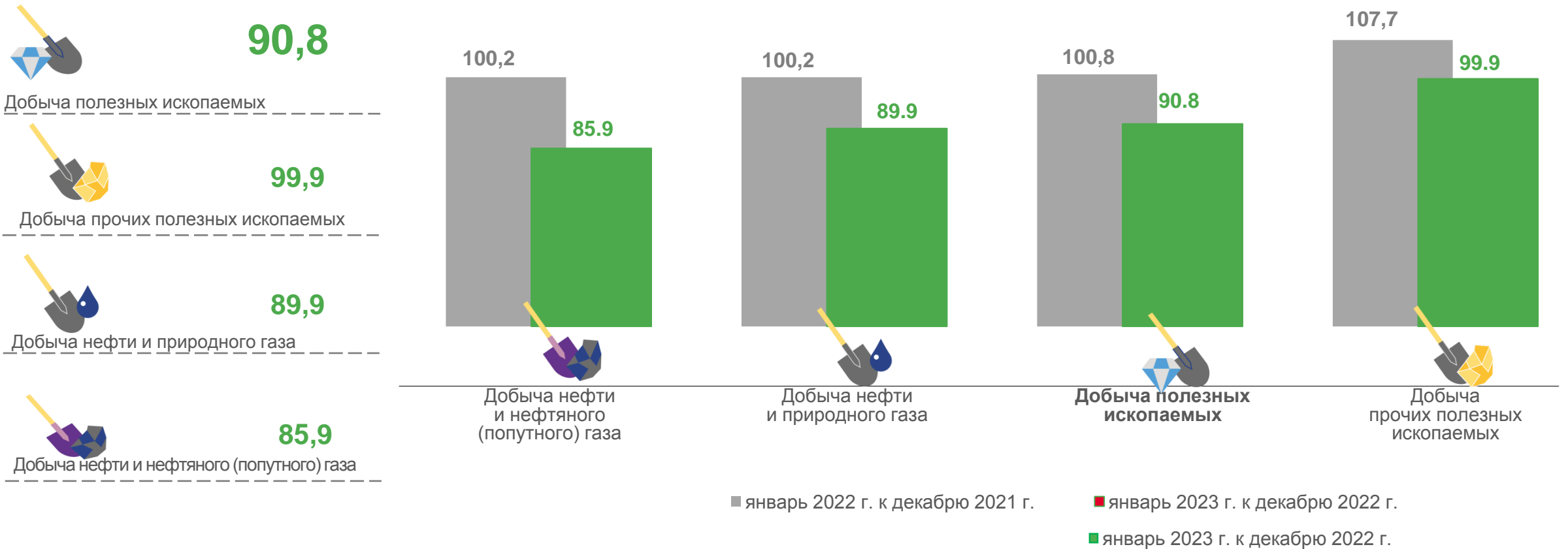
■ январь 2022 г. к декабрю 2021 г. ■ январь 2023 г. к декабрю 2022 г.

■ январь 2023 г. к декабрю 2022 г.



ИНДЕКСЫ ЦЕН ПРОИЗВОДИТЕЛЕЙ ПО ДОБЫЧЕ ПОЛЕЗНЫХ ИСКОПАЕМЫХ

ЯНВАРЬ 2023 Г. В % К ДЕКАБРЮ 2022 Г.





ИНДЕКСЫ ЦЕН ПРОИЗВОДИТЕЛЕЙ ПО ОБЕСПЕЧЕНИЮ ЭЛЕКТРИЧЕСКОЙ ЭНЕРГИЕЙ

ЯНВАРЬ 2023 Г. В % К ДЕКАБРЮ 2022 Г.



107,5

Обеспечение электрической энергией,
газом и паром; кондиционирование воздуха



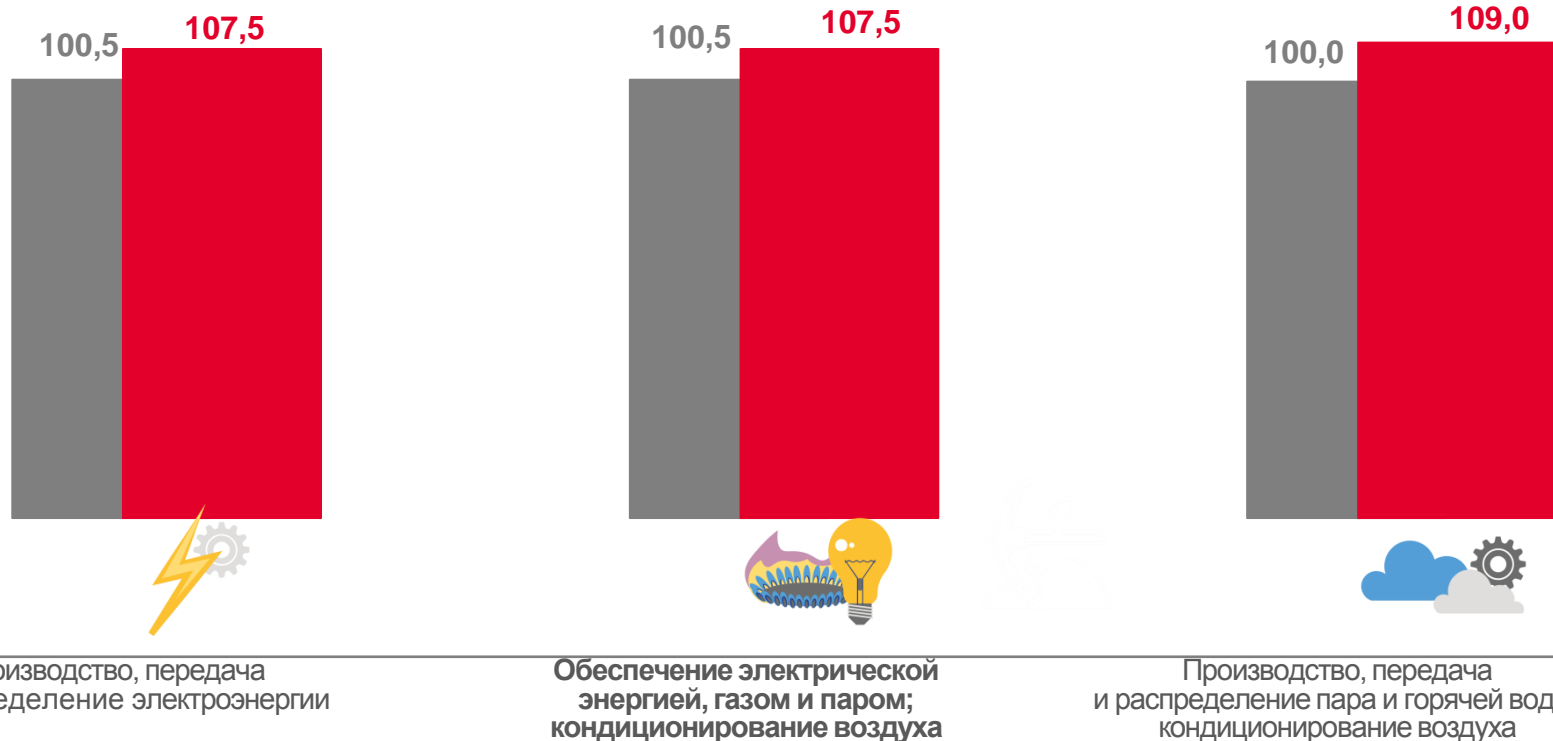
107,5

Производство, передача
и распределение электроэнергии



109,0

Производство, передача и распределение пара
и горячей воды; кондиционирование воздуха



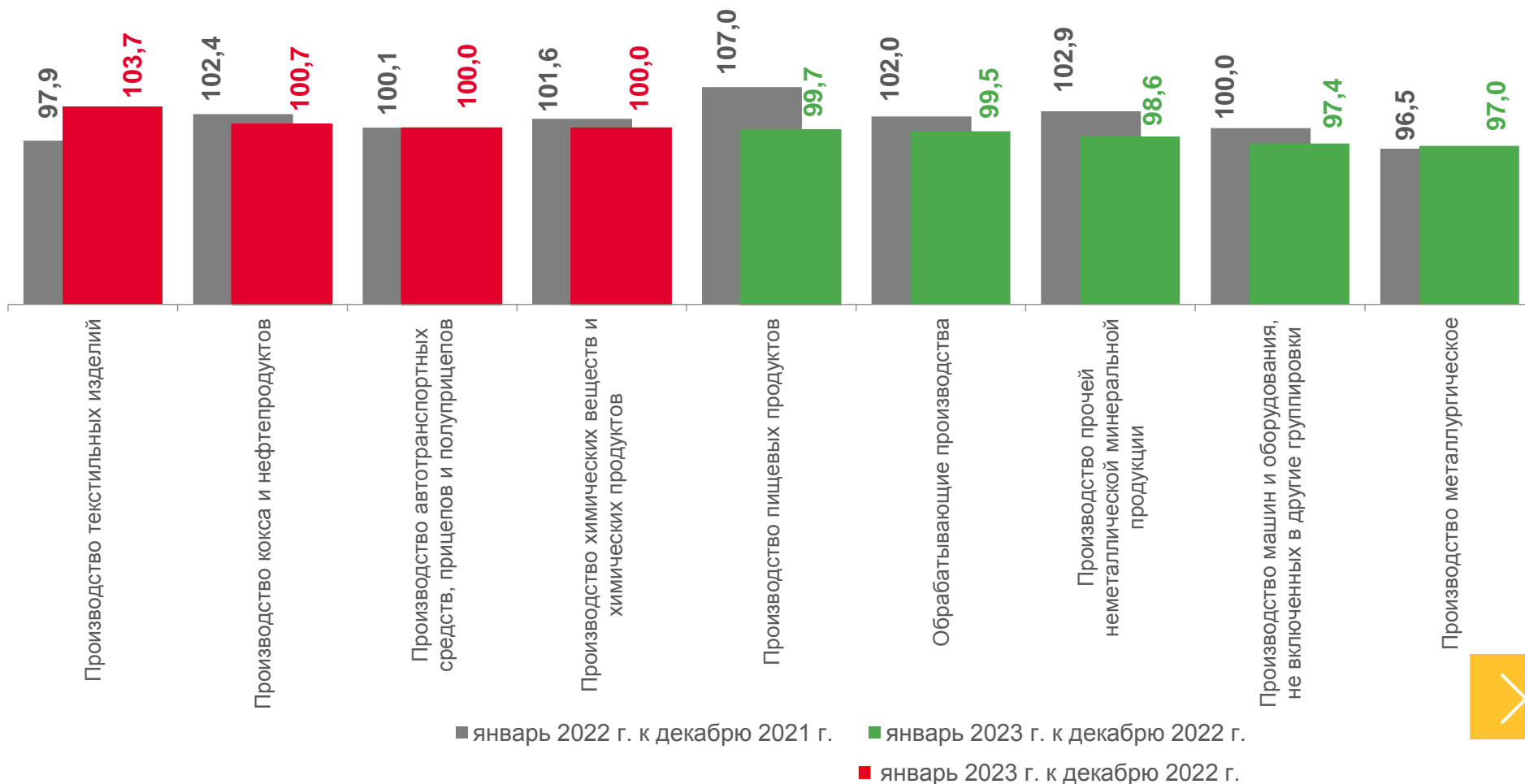
■ январь 2022 г. к декабрю 2021 г. ■ январь 2023 г. к декабрю 2022 г.





ИНДЕКСЫ ЦЕН ПРОИЗВОДИТЕЛЕЙ ПО ОБРАБАТЫВАЮЩИМ ПРОИЗВОДСТВАМ

ЯНВАРЬ 2023 Г. В % К ДЕКАБРЮ 2022 Г.





ИНДЕКСЫ ЦЕН ПРОИЗВОДИТЕЛЕЙ ПРОМЫШЛЕННЫХ ТОВАРОВ

ЯНВАРЬ 2023 Г. В % К ЯНВАРЮ 2022 ГОДА



98,2

Индекс цен производителей



110,5

Обеспечение электрической энергией, газом и паром, кондиционирование воздуха



108,9

Водоснабжение; водоотведение, организация сбора и утилизации отходов, деятельность по ликвидации загрязнений



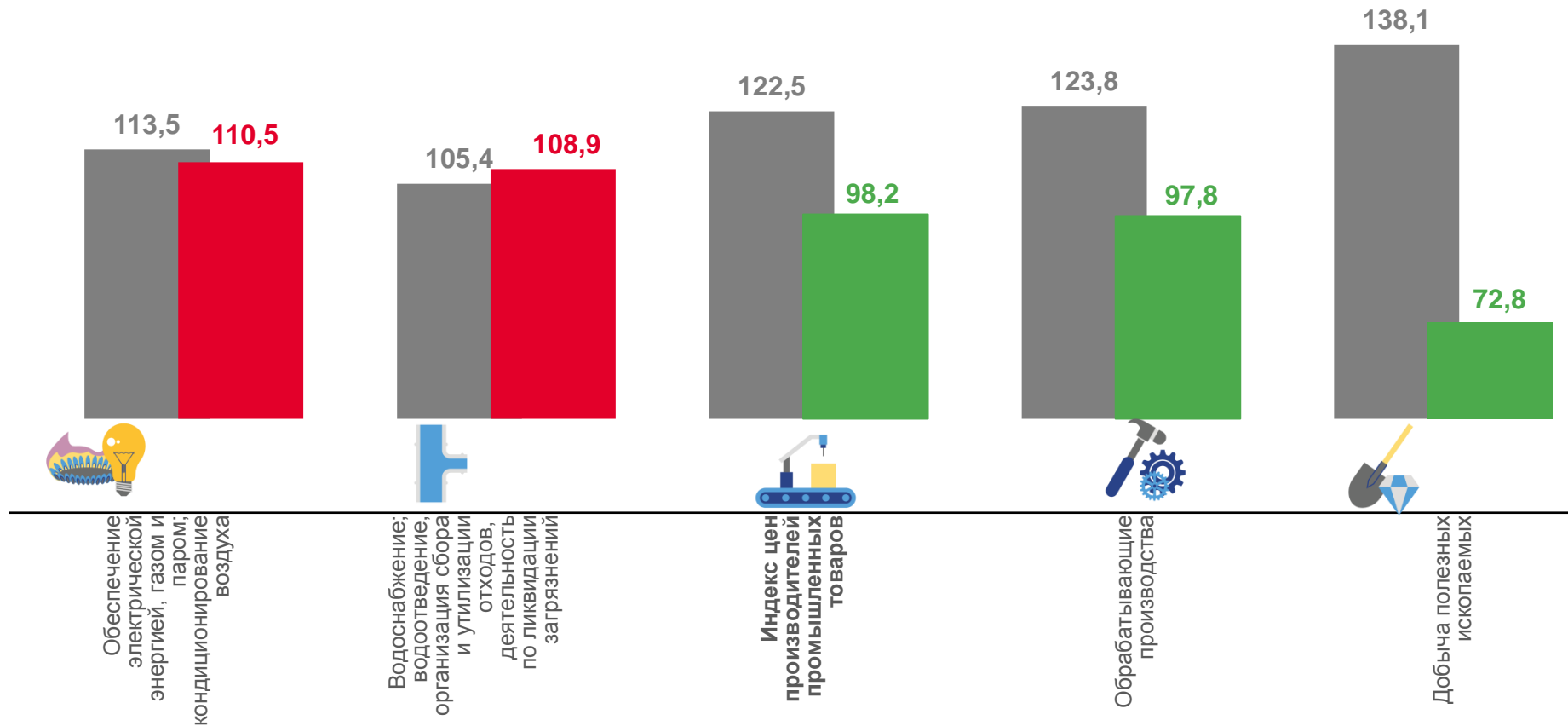
97,8

Обрабатывающие производства



72,8

Добыча полезных ископаемых



■ январь 2022 г. к январю 2021 г.

■ январь 2023 г. к январю 2022 г.

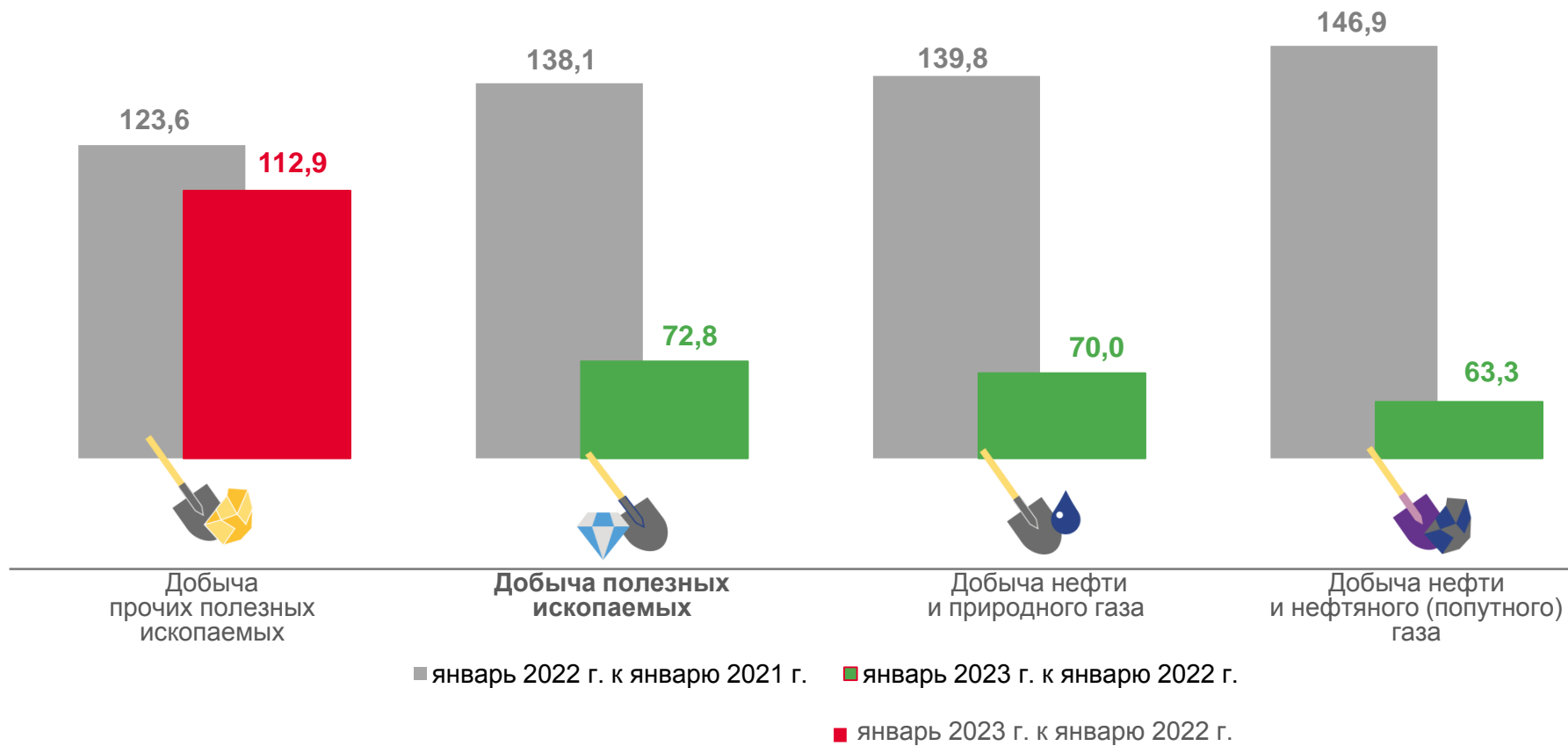
■ январь 2023 г. к январю 2022 г.






ИНДЕКСЫ ЦЕН ПРОИЗВОДИТЕЛЕЙ ПО ДОБЫЧЕ ПОЛЕЗНЫХ ИСКОПАЕМЫХ

ЯНВАРЬ 2023 Г. В % К ЯНВАРЮ 2022 ГОДА





ИНДЕКСЫ ЦЕН ПРОИЗВОДИТЕЛЕЙ ПО ОБЕСПЕЧЕНИЮ ЭЛЕКТРИЧЕСКОЙ ЭНЕРГИЕЙ

ЯНВАРЬ 2023 Г. В % К ЯНВАРЮ 2022 ГОДА



110,5

Обеспечение электрической энергией,
газом и паром; кондиционирование воздуха



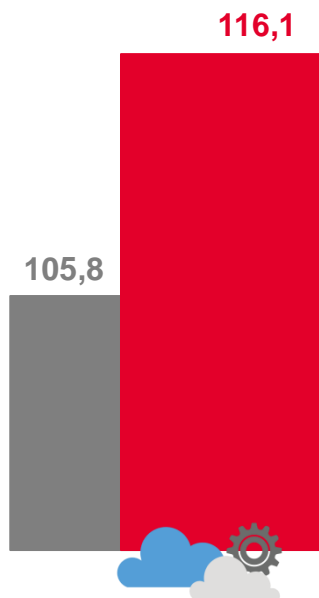
109,6

Производство, передача
и распределение электроэнергии



116,1

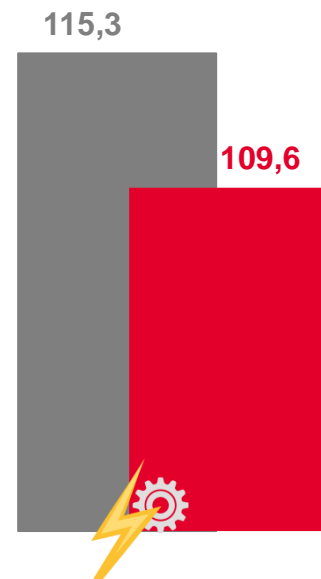
Производство, передача и распределение пара
и горячей воды; кондиционирование воздуха



Производство, передача
и распределение пара и горячей воды;
кондиционирование воздуха



Обеспечение электрической
энергией, газом и паром;
кондиционирование воздуха



Производство, передача
и распределение электроэнергии

■ январь 2022 г. к январю 2021 г. ■ январь 2023 г. к январю 2022 г.





ИНДЕКСЫ ЦЕН ПРОИЗВОДИТЕЛЕЙ ПО ОБРАБАТЫВАЮЩИМ ПРОИЗВОДСТВАМ

ЯНВАРЬ 2023 Г. В % К ЯНВАРЮ 2022 ГОДА

