



ТЕРРИТОРИАЛЬНЫЙ ОРГАН
ФЕДЕРАЛЬНОЙ СЛУЖБЫ
ГОСУДАРСТВЕННОЙ СТАТИСТИКИ
ПО САРАТОВСКОЙ ОБЛАСТИ

О ФИНАНСОВОМ СОСТОЯНИИ ОРГАНИЗАЦИЙ САРАТОВСКОЙ ОБЛАСТИ



январь-декабрь 2022 года



ТЕРРИТОРИАЛЬНЫЙ ОРГАН ФЕДЕРАЛЬНОЙ
СЛУЖБЫ ГОСУДАРСТВЕННОЙ СТАТИСТИКИ
ПО САРАТОВСКОЙ ОБЛАСТИ

О ФИНАНСОВОМ СОСТОЯНИИ ОРГАНИЗАЦИЙ САРАТОВСКОЙ ОБЛАСТИ

январь-декабрь 2022 года

- 01** САЛЬДИРОВАННЫЙ ФИНАНСОВЫЙ РЕЗУЛЬТАТ ОРГАНИЗАЦИЙ
- 02** ПРИБЫЛЬ ОРГАНИЗАЦИЙ
- 03** УБЫТОК ОРГАНИЗАЦИЙ
- 04** ДОЛЯ ОРГАНИЗАЦИЙ, ПОЛУЧИВШИХ ПРИБЫЛЬ
- 05** ДОЛЯ ОРГАНИЗАЦИЙ, ПОЛУЧИВШИХ УБЫТОК
- 06** ФИНАНСОВЫЕ РЕЗУЛЬТАТЫ ДЕЯТЕЛЬНОСТИ ОРГАНИЗАЦИЙ
- 07** ДЕБИТОРСКАЯ ЗАДОЛЖЕННОСТЬ
- 08** КРЕДИТОРСКАЯ ЗАДОЛЖЕННОСТЬ
- 09** СУММАРНАЯ ЗАДОЛЖЕННОСТЬ ОРГАНИЗАЦИЙ



САЛЬДИРОВАННЫЙ ФИНАНСОВЫЙ РЕЗУЛЬТАТ

В % К СООТВЕТСТВУЮЩЕМУ ПЕРИОДУ ПРЕДЫДУЩЕГО ГОДА*

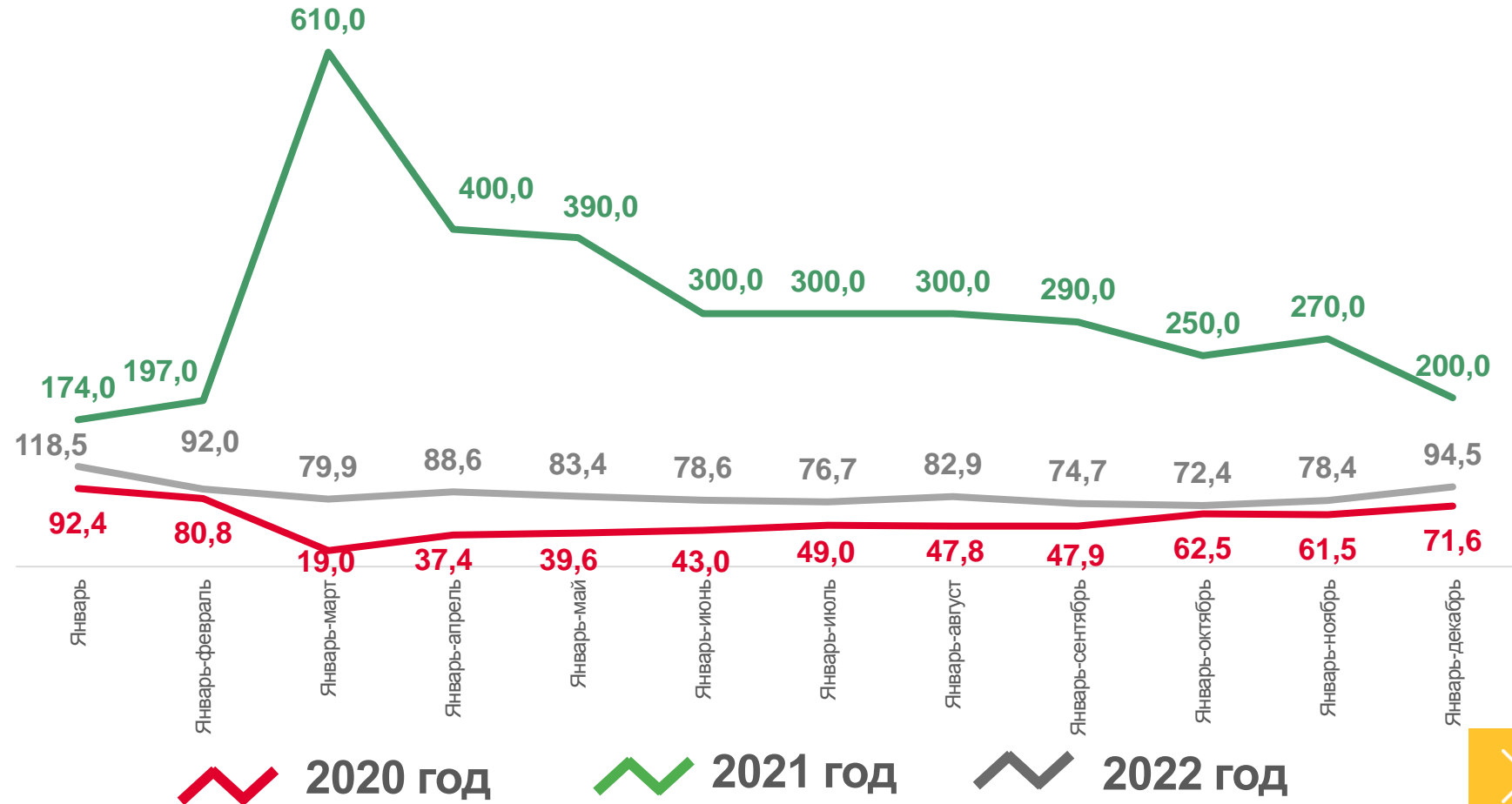
Январь-декабрь
2022 года

58 194,7

млн руб.

94,5 %

к январю-декабрю 2021 года



ПРИБЫЛЬ - УБЫТОК = САЛЬДИРОВАННЫЙ ФИНАНСОВЫЙ РЕЗУЛЬТАТ

* ПО СОПОСТАВИМОМУ КРУГУ ОРГАНИЗАЦИЙ В СООТВЕТСТВИИ С МЕТОДОЛОГИЕЙ БУХГАЛТЕРСКОГО УЧЕТА



САЛЬДИРОВАННЫЙ ФИНАНСОВЫЙ РЕЗУЛЬТАТ ОРГАНИЗАЦИЙ

ЯНВАРЬ-ДЕКАБРЬ 2022 г., МЛН РУБЛЕЙ



33 181,7

Обрабатывающие производства



6 898,8

Торговля оптовая и розничная; ремонт автотранспортных средств и мотоциклов



6 265,6

Сельское, лесное хозяйство, охота, рыболовство и рыбоводство



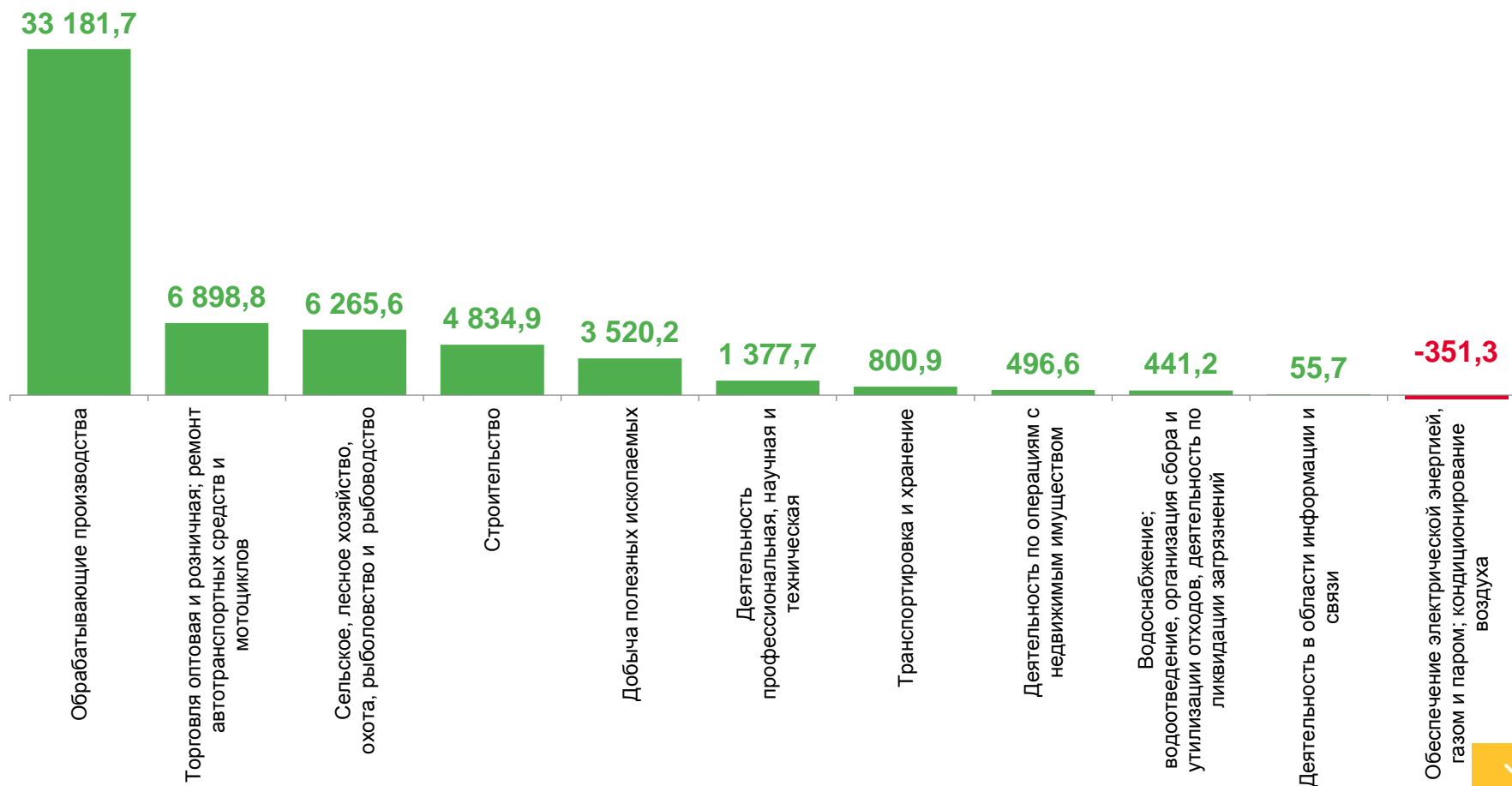
4 834,9

Строительство



3 520,2

Добыча полезных ископаемых





ПРИБЫЛЬ ОРГАНИЗАЦИЙ

ЯНВАРЬ-ДЕКАБРЬ 2022 г., МЛН РУБЛЕЙ



42 187,2

Обрабатывающие производства



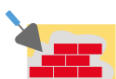
7 414,4

Торговля оптовая и розничная; ремонт автотранспортных средств и мотоциклов



6 370,7

Сельское, лесное хозяйство, охота, рыболовство и рыбоводство



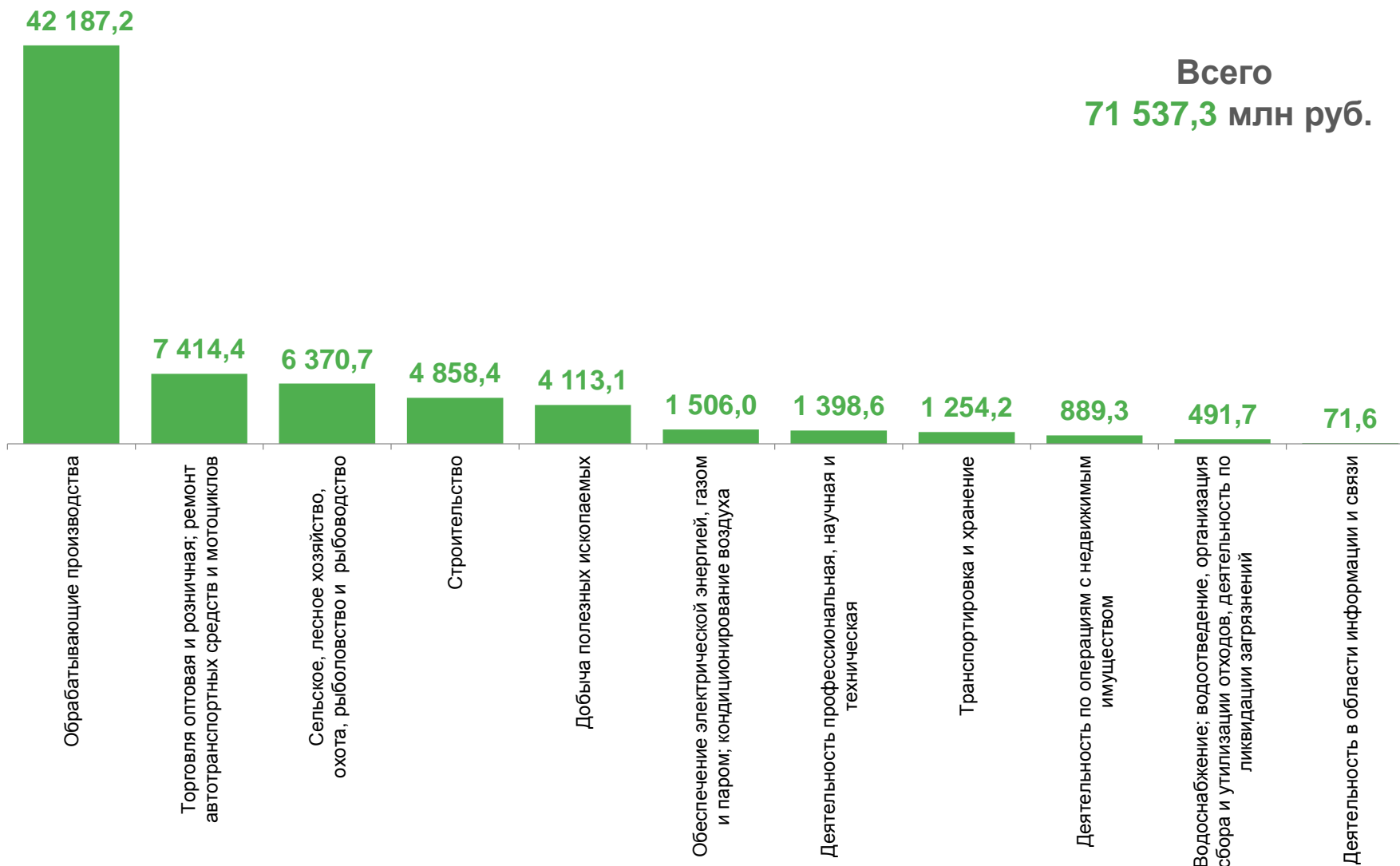
4 858,4

Строительство



4 113,1

Добыча полезных ископаемых





УБЫТОК ОРГАНИЗАЦИЙ

ЯНВАРЬ – ДЕКАБРЬ 2022 г., МЛН РУБЛЕЙ



9 005,6

Обрабатывающие производства



1 857,3

Обеспечение электрической энергией, газом и паром; кондиционирование воздуха



592,9

Добыча полезных ископаемых



515,6

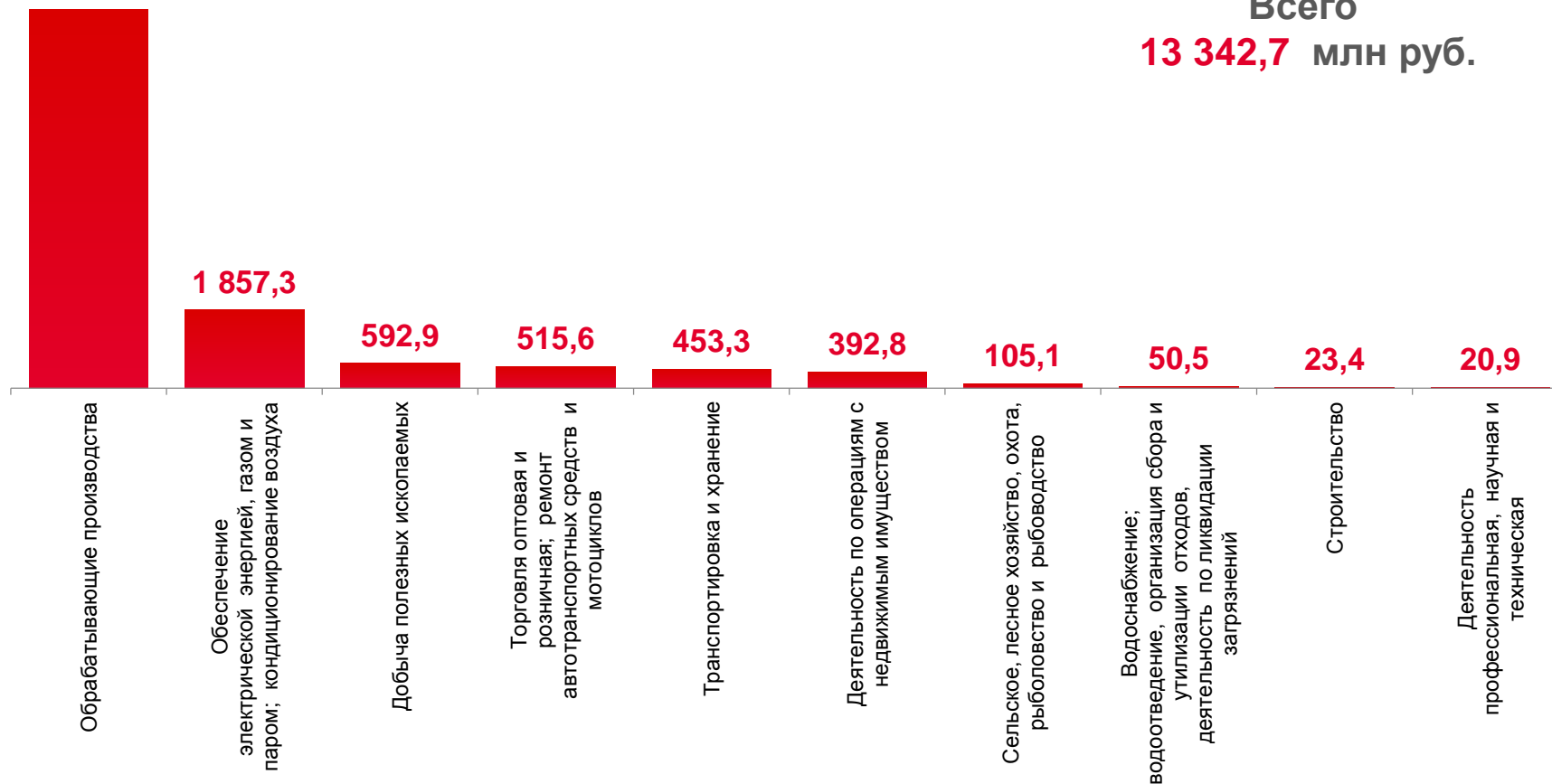
Торговля оптовая и розничная; ремонт автотранспортных средств и мотоциклов



453,3

Транспортировка и хранение

9 005,6



Всего
13 342,7 млн руб.






ДОЛЯ ПРИБЫЛЬНЫХ ОРГАНИЗАЦИЙ

ЯНВАРЬ-ДЕКАБРЬ 2022 г., В ОБЩЕМ ЧИСЛЕ ОРГАНИЗАЦИЙ



94,2

Сельское, лесное хозяйство, охота, рыболовство и рыбоводство



90,0

Строительство



85,7

Деятельность в области информации и связи



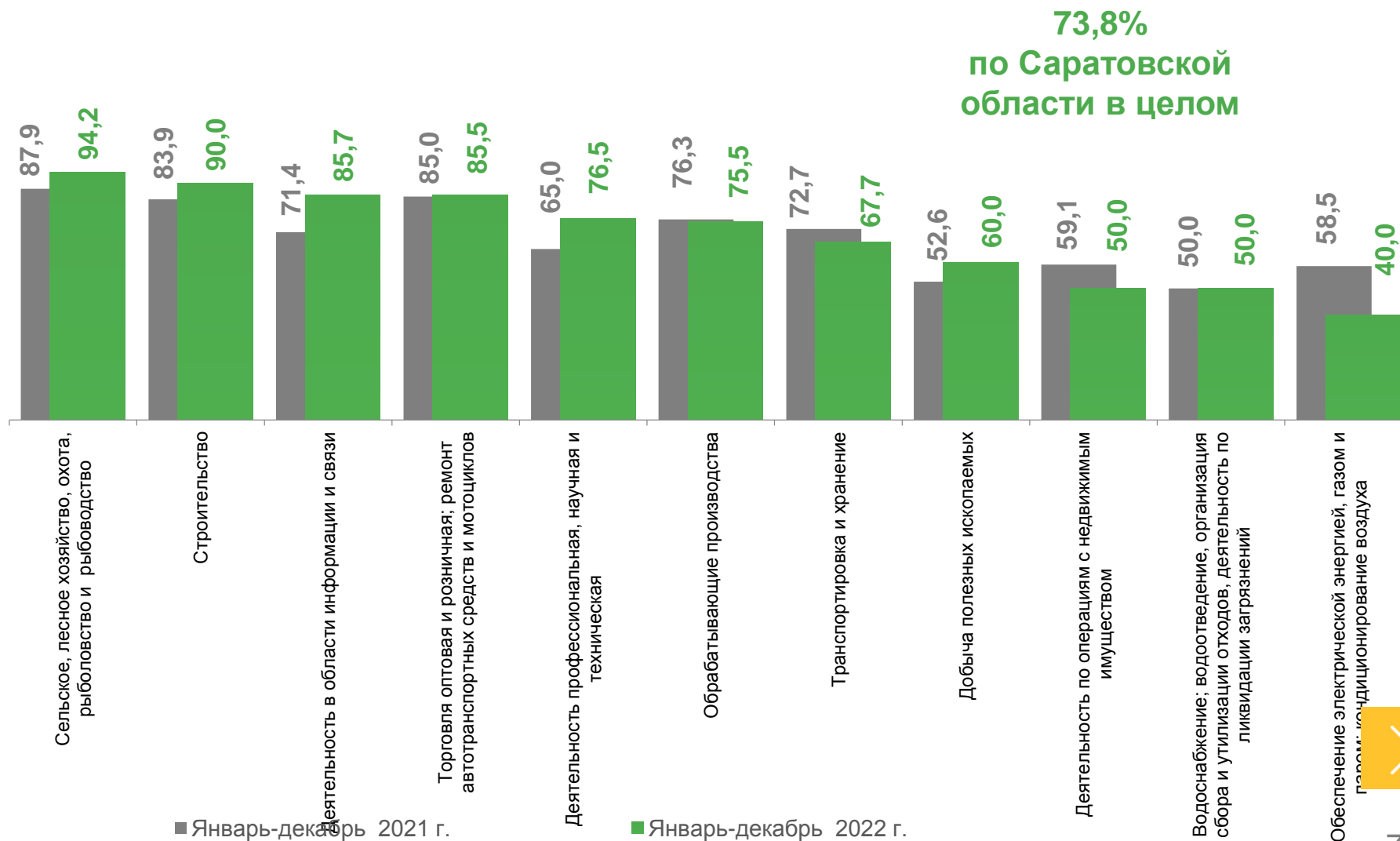
85,5

Торговля оптовая и розничная; ремонт автотранспортных средств и мотоциклов



76,5

Деятельность профессиональная, научная и техническая



■ Январь-декабрь 2021 г.

■ Январь-декабрь 2022 г.

ДОЛЯ УБЫТОЧНЫХ ОРГАНИЗАЦИЙ

ЯНВАРЬ-ДЕКАБРЬ 2022 г., В ОБЩЕМ ЧИСЛЕ ОРГАНИЗАЦИЙ



60,0

Обеспечение электрической энергией, газом и паром; кондиционирование воздуха



50,0

Водоснабжение; водоотведение, организация сбора и утилизации отходов, деятельность по ликвидации загрязнений



50,0

Деятельность по операциям с недвижимым имуществом



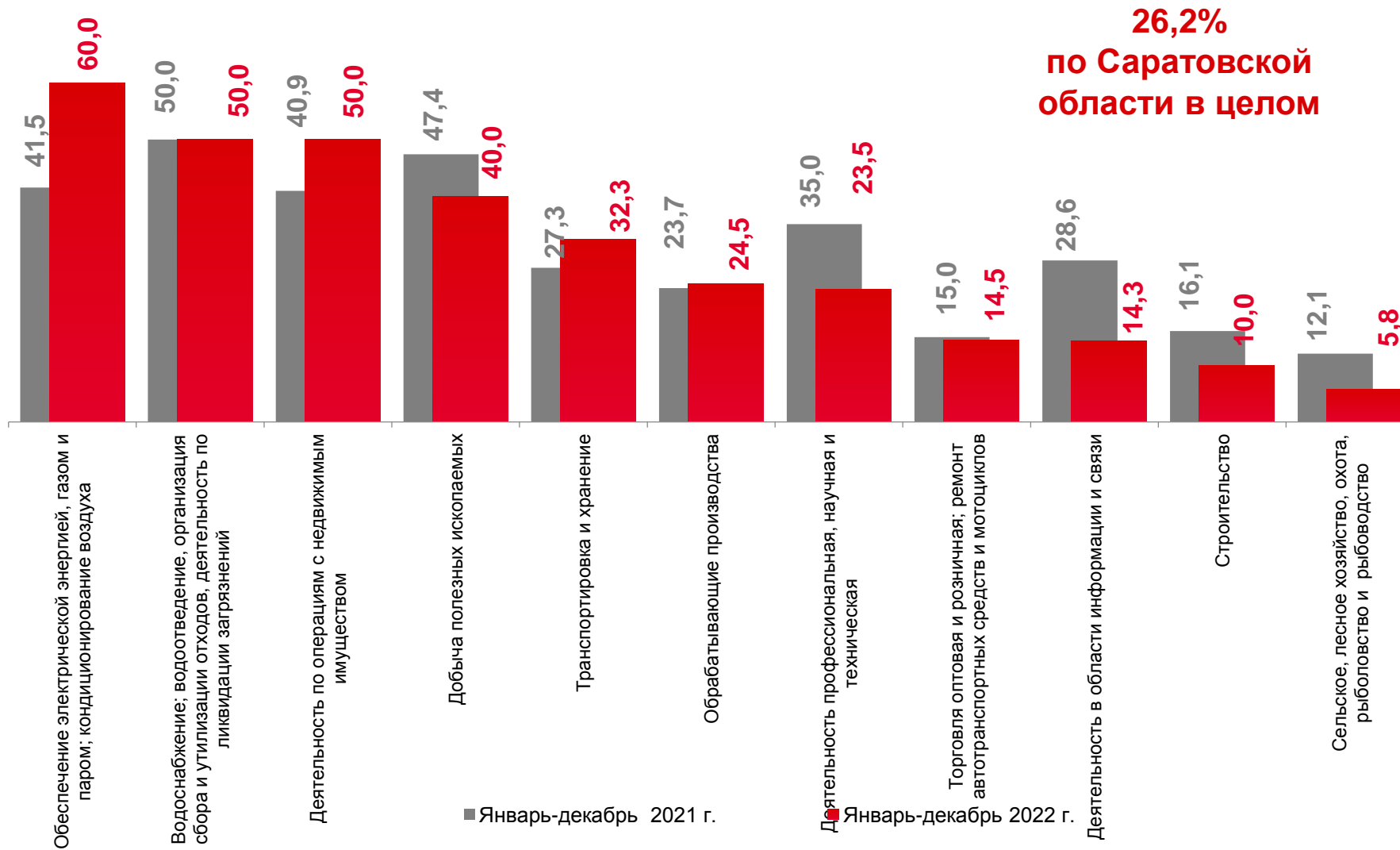
40,0

Добыча полезных ископаемых



32,3

Транспортировка и хранение



26,2%
по Саратовской области в целом

■ Январь-декабрь 2021 г.

■ Январь-декабрь 2022 г.

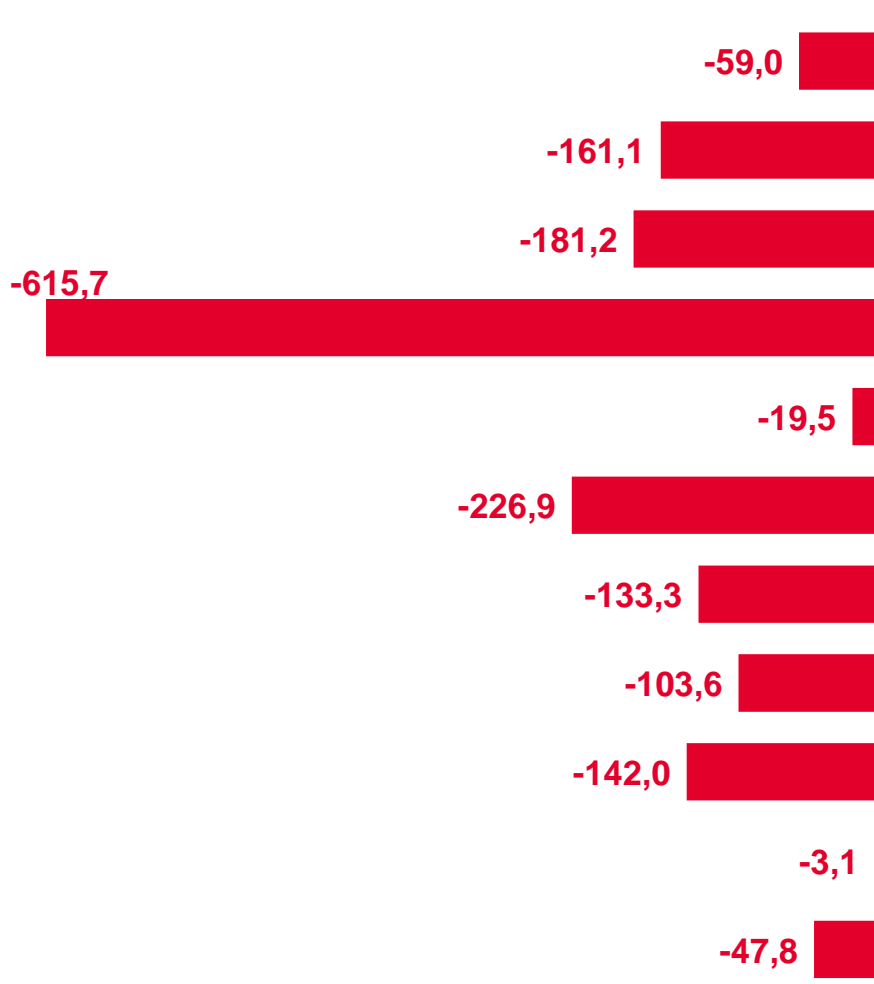




ФИНАНСОВЫЕ РЕЗУЛЬТАТЫ ДЕЯТЕЛЬНОСТИ ОРГАНИЗАЦИЙ

ЯНВАРЬ-ДЕКАБРЬ 2022 г. В % К ЯНВАРЮ-ДЕКАБРЮ 2021 г.

УБЫТОК



Сельское, лесное хозяйство, охота, рыболовство и рыбоводство

Добыча полезных ископаемых

Обрабатывающие производства

Обеспечение электрической энергией, газом и паром; кондиционирование воздуха

Водоснабжение; водоотведение, организация сбора и утилизации отходов, деятельность по ликвидации загрязнений

Строительство

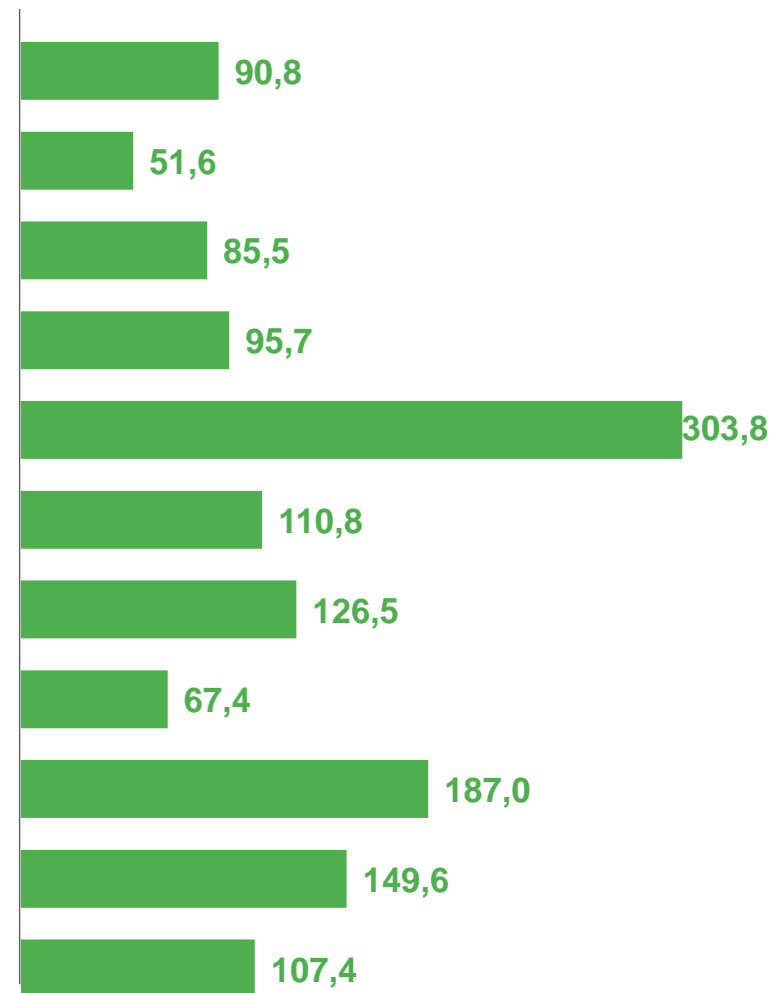
Торговля оптовая и розничная; ремонт автотранспортных средств и мотоциклов

Транспортировка и хранение

Деятельность в области информации и связи

Деятельность по операциям с недвижимым имуществом

Деятельность профессиональная, научная и техническая



ПРИБЫЛЬ





Дебиторская задолженность

ЯНВАРЬ – ДЕКАБРЬ 2022 г., МЛН РУБЛЕЙ



158 034,8

Обрабатывающие производства



37 884,6

Торговля оптовая и розничная;
ремонт автотранспортных средств
и мотоциклов



21 174,8

Обеспечение электрической
энергией, газом и паром;
кондиционирование воздуха



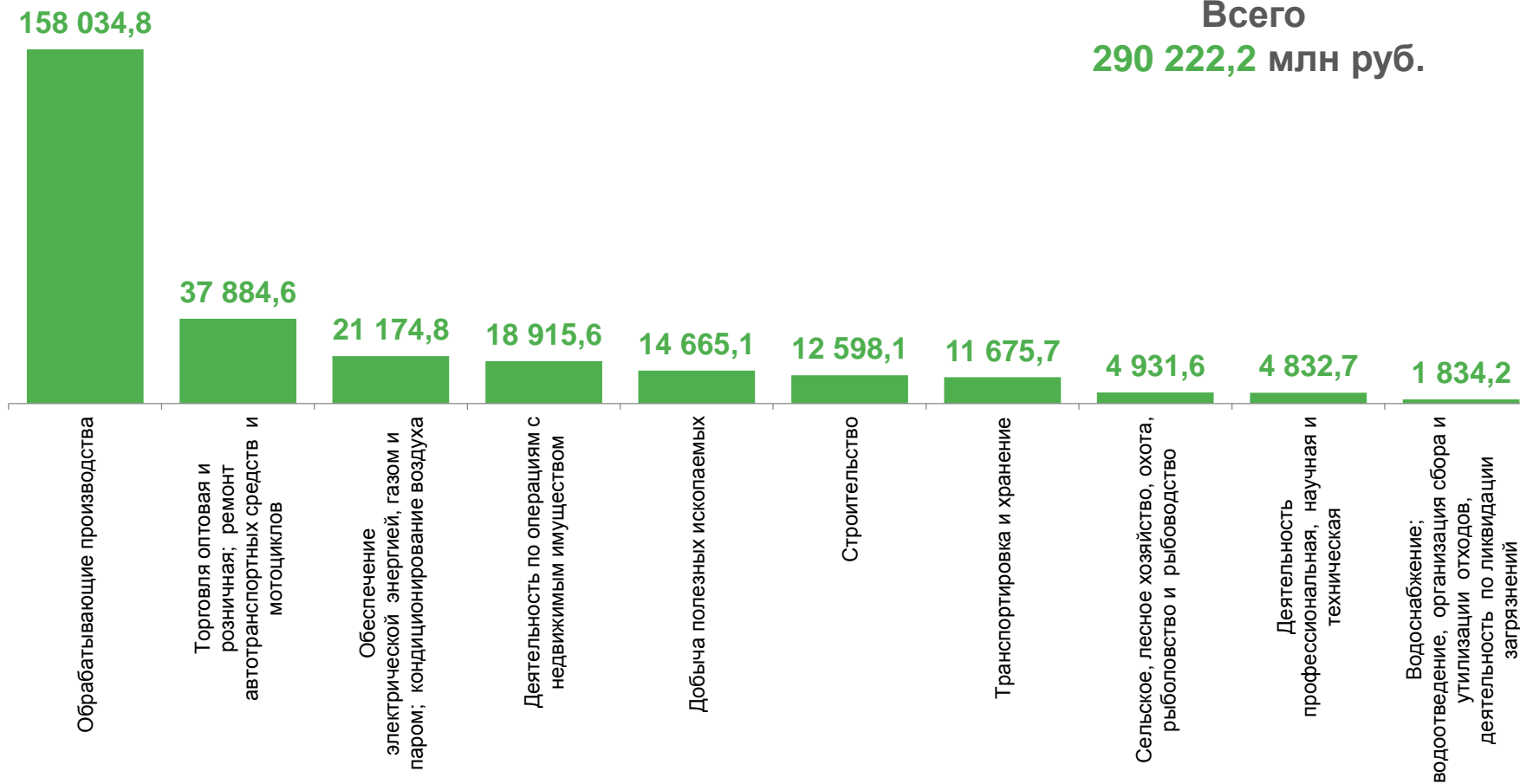
18 915,6

Деятельность по операциям с
недвижимым имуществом



14 665,1

Добыча полезных ископаемых





Кредиторская задолженность

ЯНВАРЬ–ДЕКАБРЬ 2022 г., МЛН РУБЛЕЙ



124 682,9

Обрабатывающие производства



51 408,5

Торговля оптовая и розничная;
ремонт автотранспортных средств
и мотоциклов



32 125,4

Обеспечение электрической энергией,
газом и паром; кондиционирование
воздуха



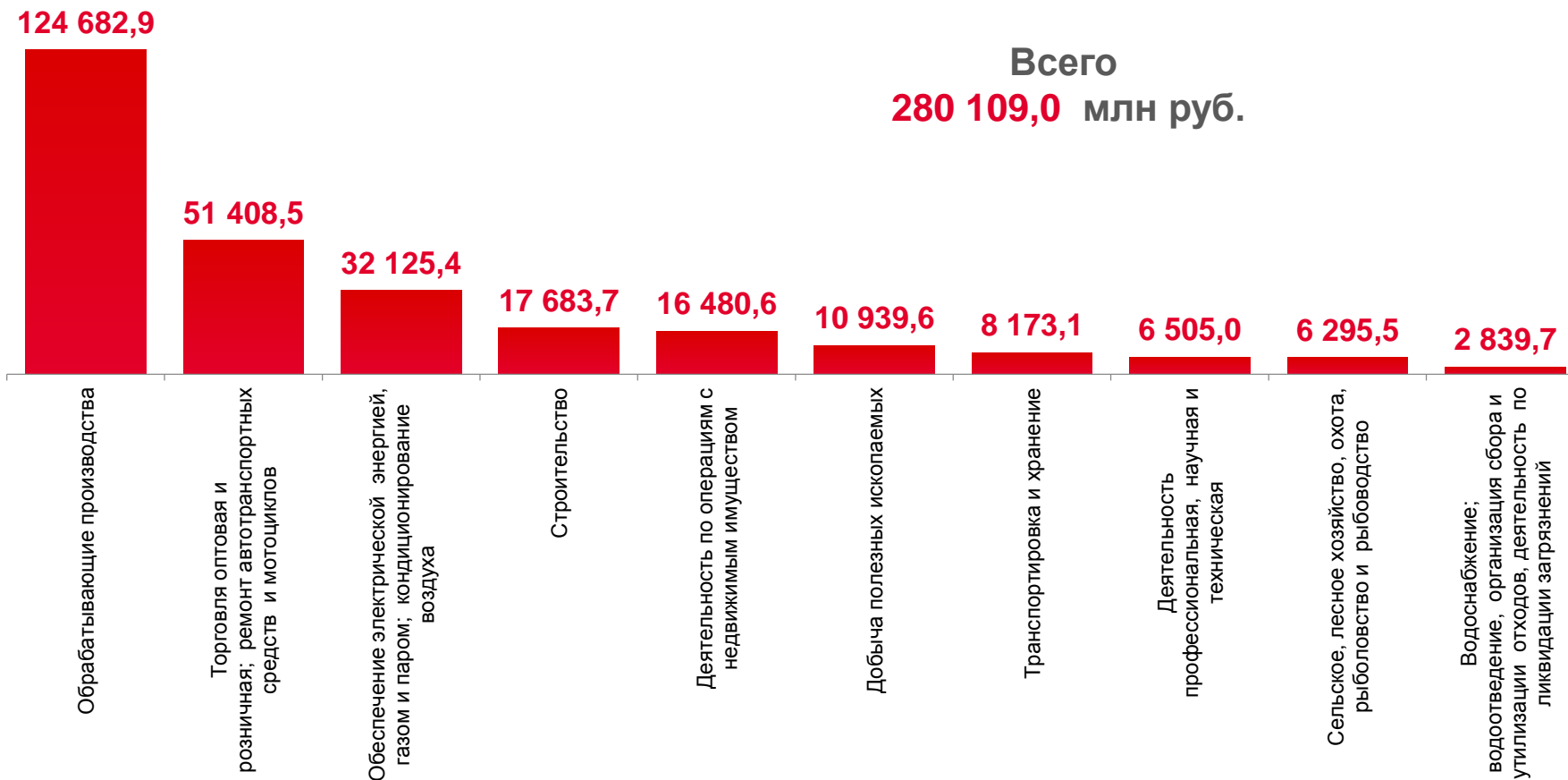
17 683,7

Строительство



16 480,6

Деятельность по операциям
с недвижимым имуществом



Суммарная задолженность организаций



ЯНВАРЬ–ДЕКАБРЬ 2022 г., МЛН РУБЛЕЙ

525 418,1

Суммарная задолженность

280 109,0

Кредиторская задолженность

245 309,1

Задолженность по полученным кредитам и займам

39 028,0

Просроченная суммарная задолженность

