



ТЕРРИТОРИАЛЬНЫЙ ОРГАН  
ФЕДЕРАЛЬНОЙ СЛУЖБЫ  
ГОСУДАРСТВЕННОЙ СТАТИСТИКИ  
ПО САРАТОВСКОЙ ОБЛАСТИ

# О ФИНАНСОВОМ СОСТОЯНИИ ОРГАНИЗАЦИЙ САРАТОВСКОЙ ОБЛАСТИ



январь 2023 года



ТЕРРИТОРИАЛЬНЫЙ ОРГАН ФЕДЕРАЛЬНОЙ  
СЛУЖБЫ ГОСУДАРСТВЕННОЙ СТАТИСТИКИ  
ПО САРАТОВСКОЙ ОБЛАСТИ

# О ФИНАНСОВОМ СОСТОЯНИИ ОРГАНИЗАЦИЙ САРАТОВСКОЙ ОБЛАСТИ

январь 2023 года

- 01** САЛЬДИРОВАННЫЙ ФИНАНСОВЫЙ РЕЗУЛЬТАТ ОРГАНИЗАЦИЙ
- 02** ПРИБЫЛЬ ОРГАНИЗАЦИЙ
- 03** УБЫТОК ОРГАНИЗАЦИЙ
- 04** ДОЛЯ ОРГАНИЗАЦИЙ, ПОЛУЧИВШИХ ПРИБЫЛЬ
- 05** ДОЛЯ ОРГАНИЗАЦИЙ, ПОЛУЧИВШИХ УБЫТОК
- 06** ФИНАНСОВЫЕ РЕЗУЛЬТАТЫ ДЕЯТЕЛЬНОСТИ ОРГАНИЗАЦИЙ
- 07** ДЕБИТОРСКАЯ ЗАДОЛЖЕННОСТЬ
- 08** КРЕДИТОРСКАЯ ЗАДОЛЖЕННОСТЬ
- 09** СУММАРНАЯ ЗАДОЛЖЕННОСТЬ ОРГАНИЗАЦИЙ



# САЛЬДИРОВАННЫЙ ФИНАНСОВЫЙ РЕЗУЛЬТАТ

В % К СООТВЕТСТВУЮЩЕМУ ПЕРИОДУ ПРЕДЫДУЩЕГО ГОДА\*

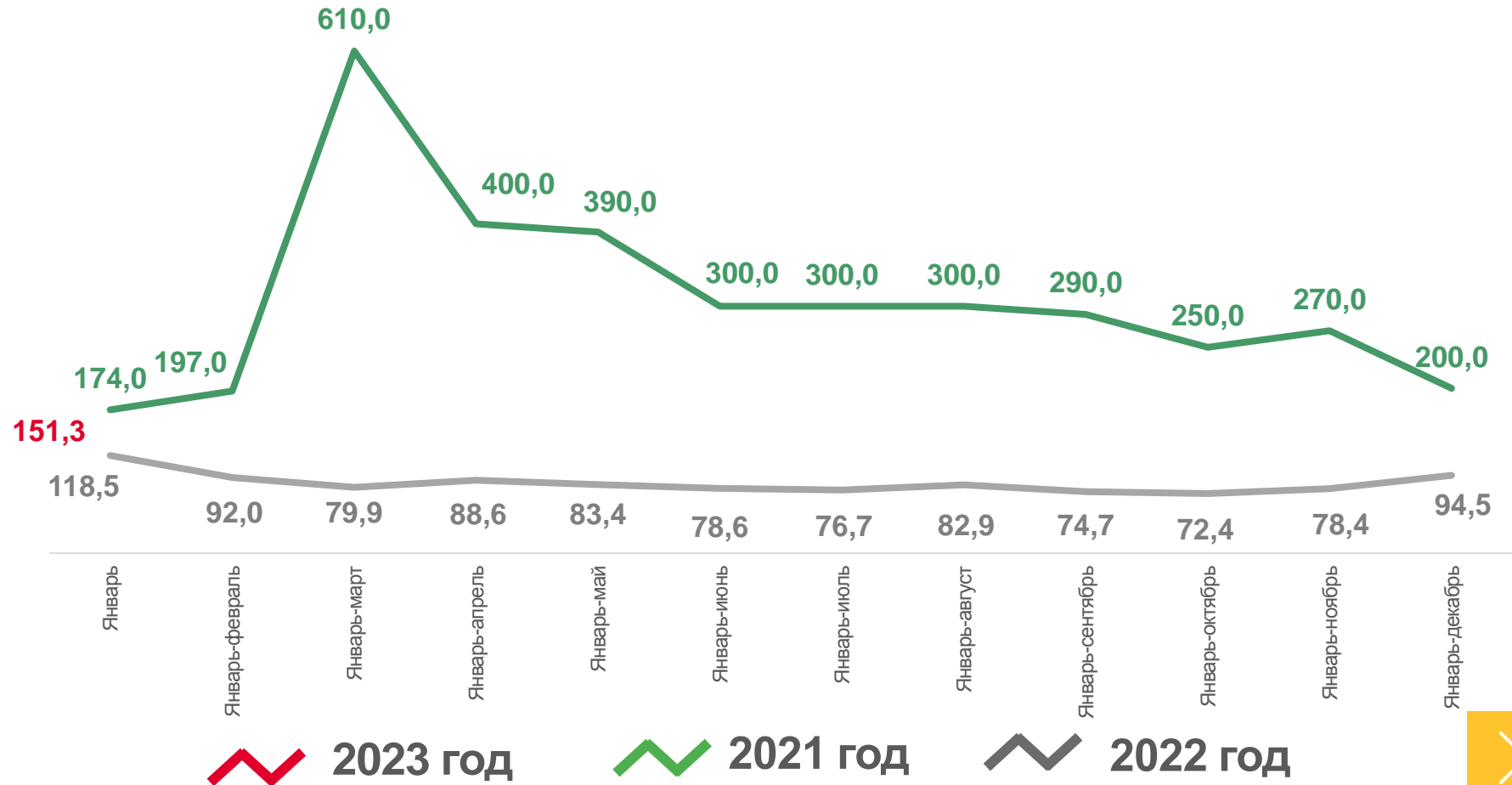
Январь  
2023 года

**7 400,3**

млн руб.

**151,3 %**

к январю 2022 года



ПРИБЫЛЬ - УБЫТОК = САЛЬДИРОВАННЫЙ ФИНАНСОВЫЙ РЕЗУЛЬТАТ

\* ПО СОПОСТАВИМОМУ КРУГУ ОРГАНИЗАЦИЙ В СООТВЕТСТВИИ С МЕТОДОЛОГИЕЙ БУХГАЛТЕРСКОГО УЧЕТА



# САЛЬДИРОВАННЫЙ ФИНАНСОВЫЙ РЕЗУЛЬТАТ ОРГАНИЗАЦИЙ

ЯНВАРЬ 2023 г., МЛН РУБЛЕЙ




4 345,0

Обрабатывающие производства



921,1

Торговля оптовая и розничная; ремонт автотранспортных средств и мотоциклов



783,1

Обеспечение электрической энергией, газом и паром; кондиционирование воздуха



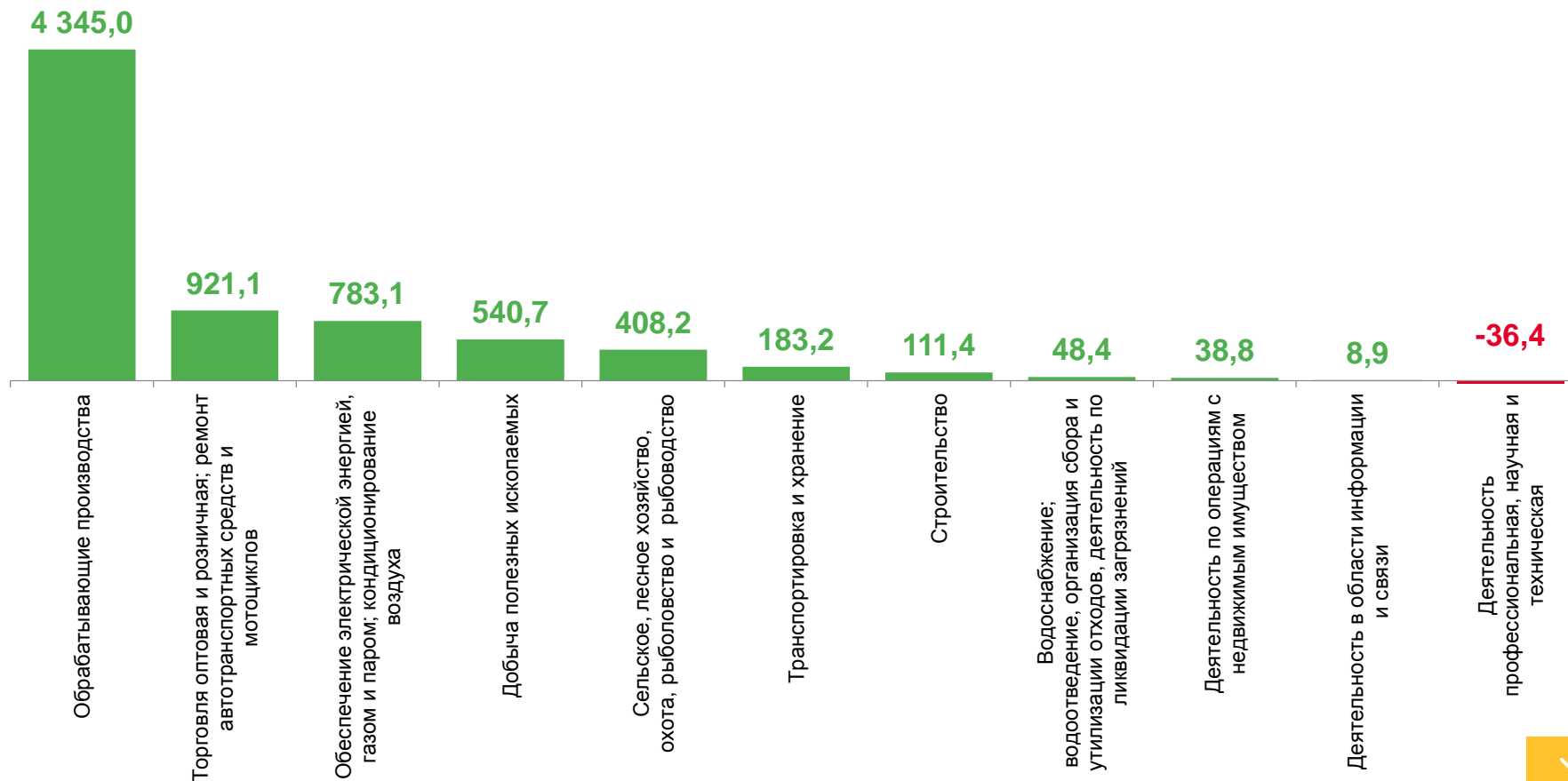
540,7

Добыча полезных ископаемых



408,2

Сельское, лесное хозяйство, охота, рыболовство и рыбоводство





# ПРИБЫЛЬ ОРГАНИЗАЦИЙ

ЯНВАРЬ 2023 г., МЛН РУБЛЕЙ



5 400,5

Обрабатывающие производства



1 043,1

Обеспечение электрической энергией, газом и паром; кондиционирование воздуха



966,0

Торговля оптовая и розничная; ремонт автотранспортных средств и мотоциклов



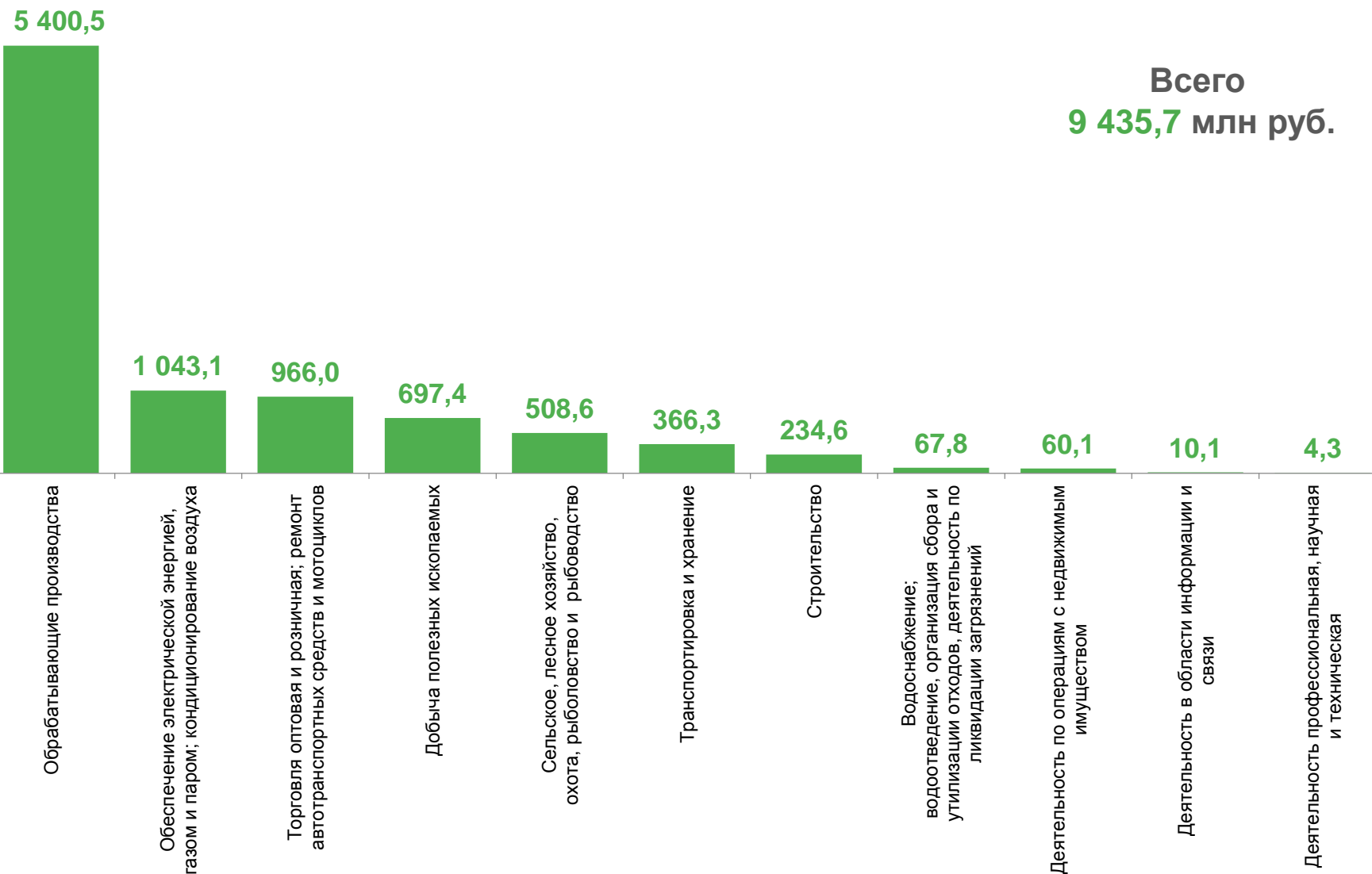
697,4

Добыча полезных ископаемых



508,6

Сельское, лесное хозяйство, охота, рыболовство и рыбоводство





# УБЫТОК ОРГАНИЗАЦИЙ

ЯНВАРЬ 2023 г., МЛН РУБЛЕЙ



1 055,5

Обрабатывающие производства



260,0

Обеспечение электрической энергией, газом и паром; кондиционирование воздуха



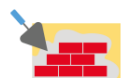
183,1

Транспортировка и хранение



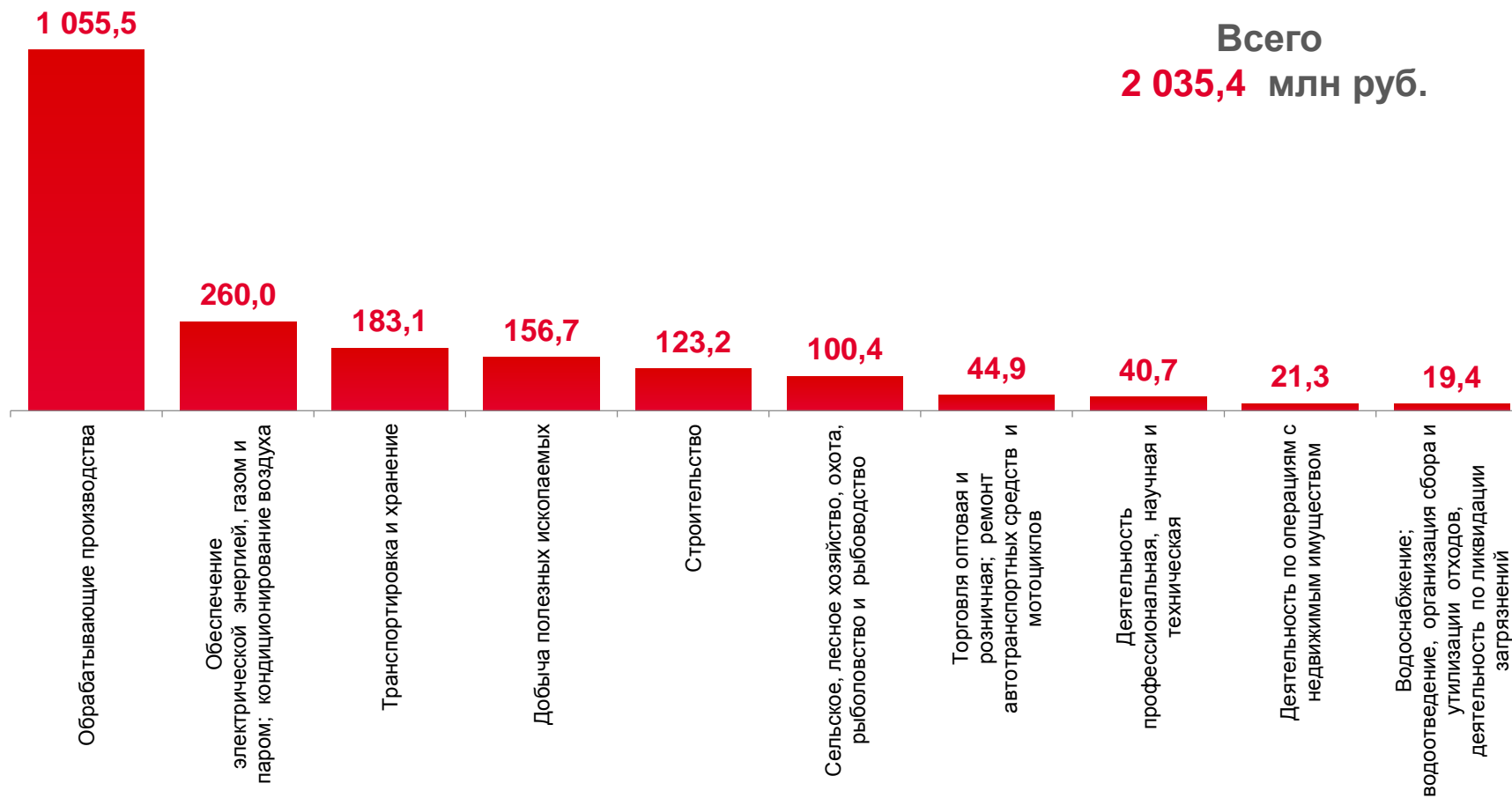
156,7

Добыча полезных ископаемых



123,2

Строительство



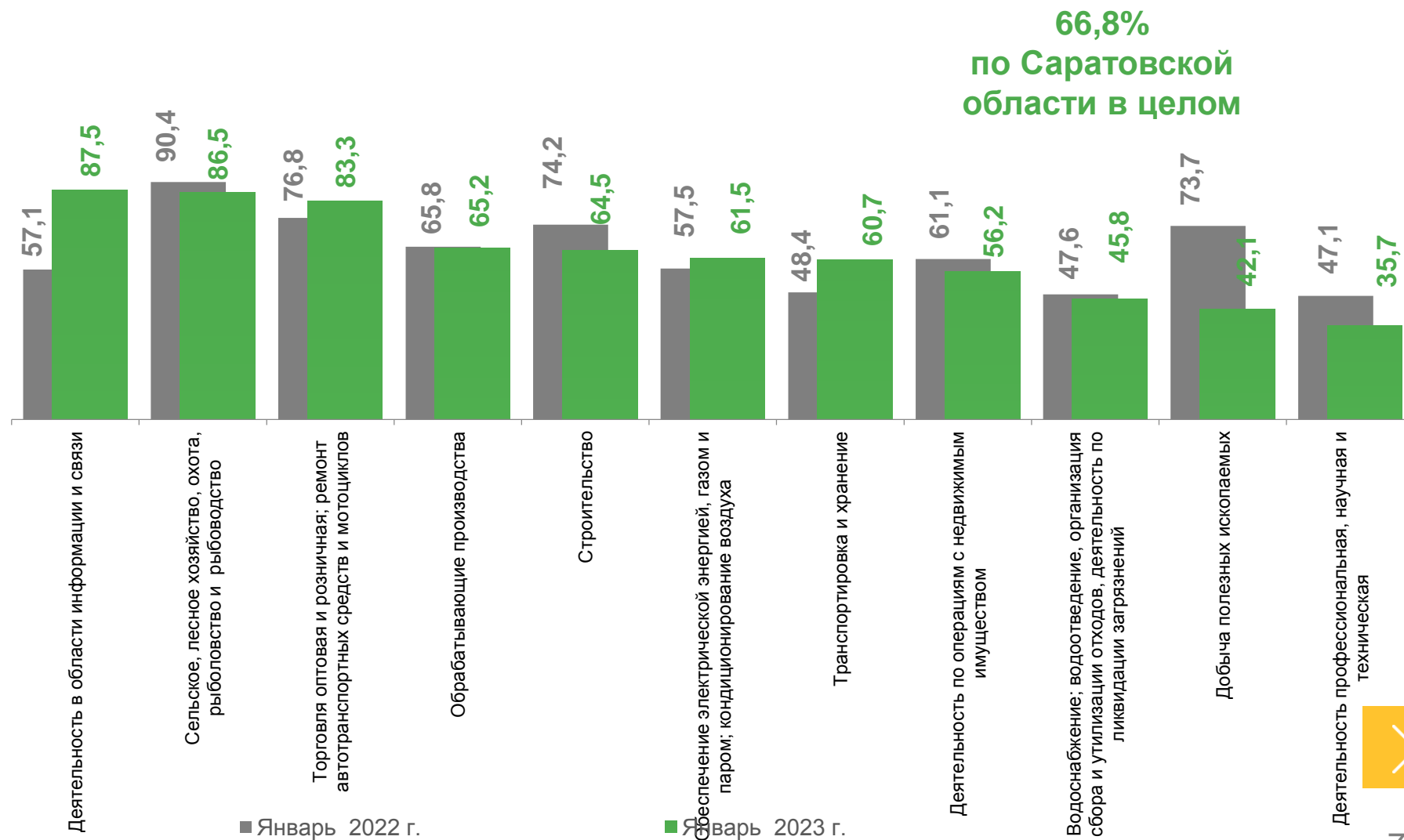


Всего  
2 035,4 млн руб.





# ДОЛЯ ПРИБЫЛЬНЫХ ОРГАНИЗАЦИЙ

ЯНВАРЬ 2023 г., В ОБЩЕМ ЧИСЛЕ ОРГАНИЗАЦИЙ





# ДОЛЯ УБЫТОЧНЫХ ОРГАНИЗАЦИЙ



ЯНВАРЬ 2023 г., В ОБЩЕМ ЧИСЛЕ ОРГАНИЗАЦИЙ



Деятельность профессиональная, научная и техническая

64,3



Добыча полезных ископаемых

57,9



Водоснабжение; водоотведение, организация сбора и утилизации отходов, деятельность по ликвидации загрязнений

54,2



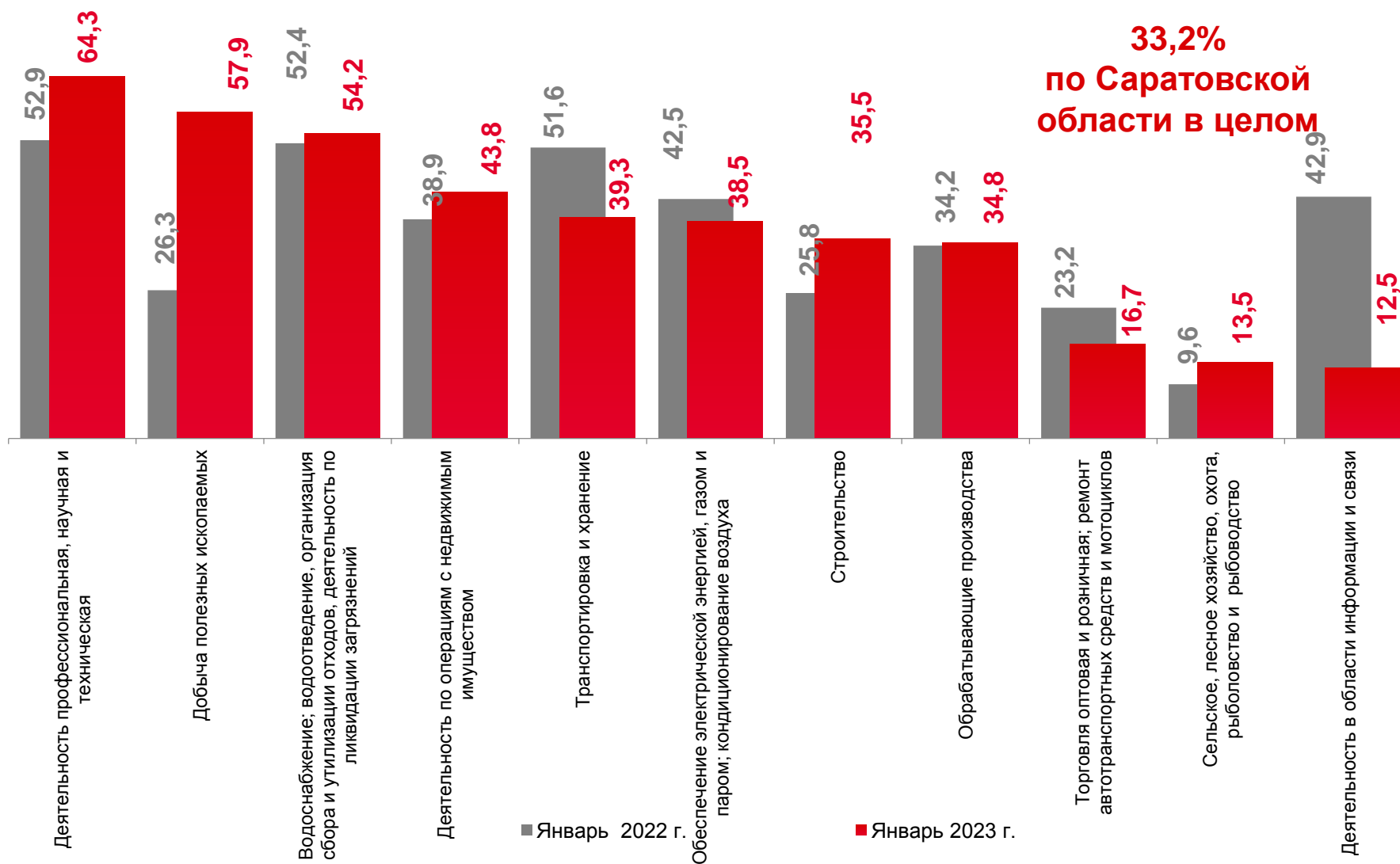
Деятельность по операциям с недвижимым имуществом

43,8



Транспортировка и хранение

39,3







# ФИНАНСОВЫЕ РЕЗУЛЬТАТЫ ДЕЯТЕЛЬНОСТИ ОРГАНИЗАЦИЙ

ЯНВАРЬ 2023 г. В % К ЯНВАРЮ 2022 г.

УБЫТОК



ПРИБЫЛЬ





# Дебиторская задолженность

ЯНВАРЬ 2023 г., МЛН РУБЛЕЙ



163 307,1

Обрабатывающие производства



40 032,7

Торговля оптовая и розничная;  
ремонт автотранспортных средств  
и мотоциклов



26 176,2

Обеспечение электрической  
энергией, газом и паром;  
кондиционирование воздуха



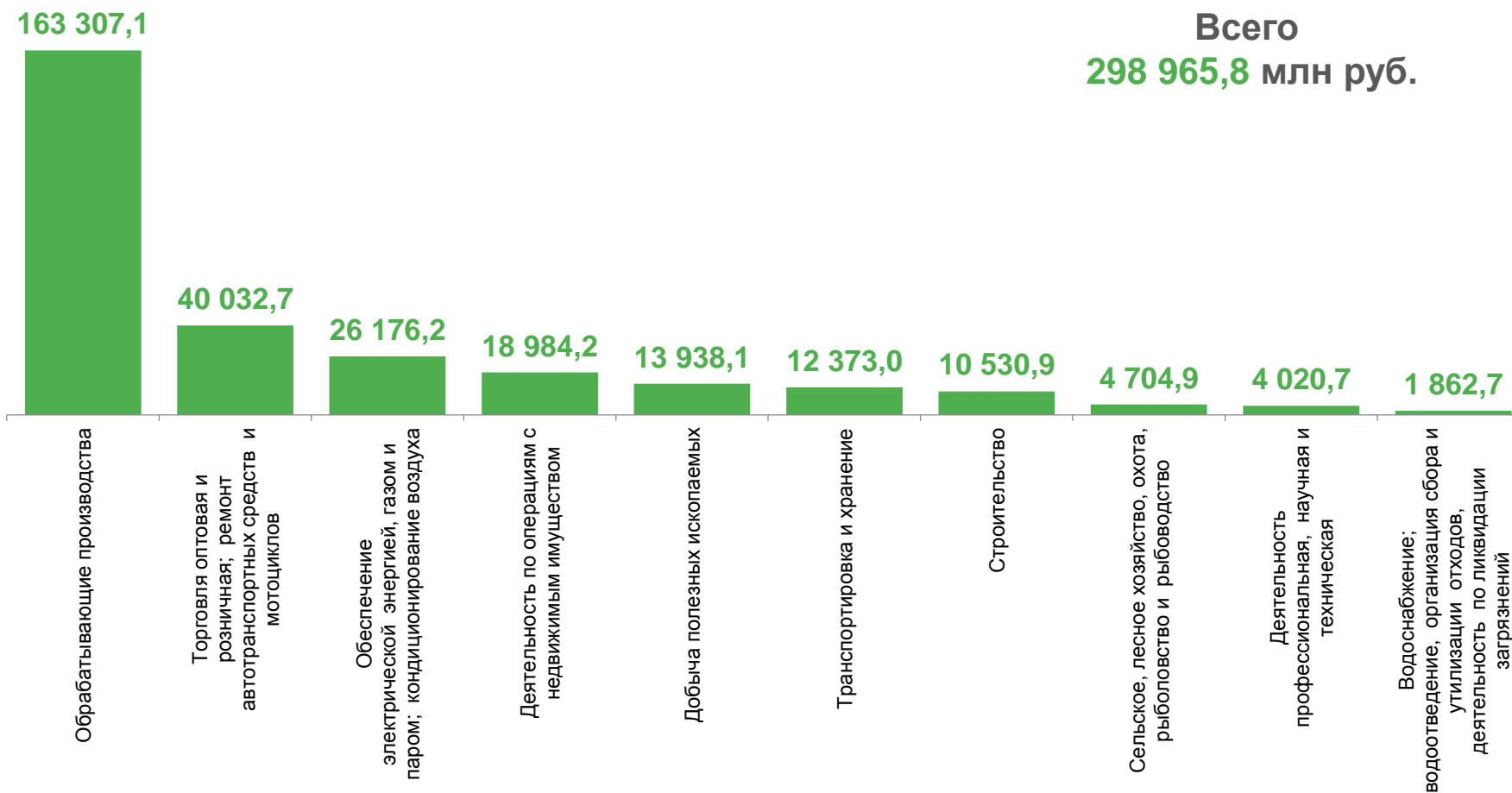
18 984,2

Деятельность по операциям с  
недвижимым имуществом



13 938,1

Добыча полезных ископаемых





# Кредиторская задолженность

ЯНВАРЬ 2023 г., МЛН РУБЛЕЙ



131 741,6

Обрабатывающие производства



48 901,9

Торговля оптовая и розничная;  
ремонт автотранспортных средств  
и мотоциклов



34 744,3

Обеспечение электрической энергией,  
газом и паром; кондиционирование  
воздуха



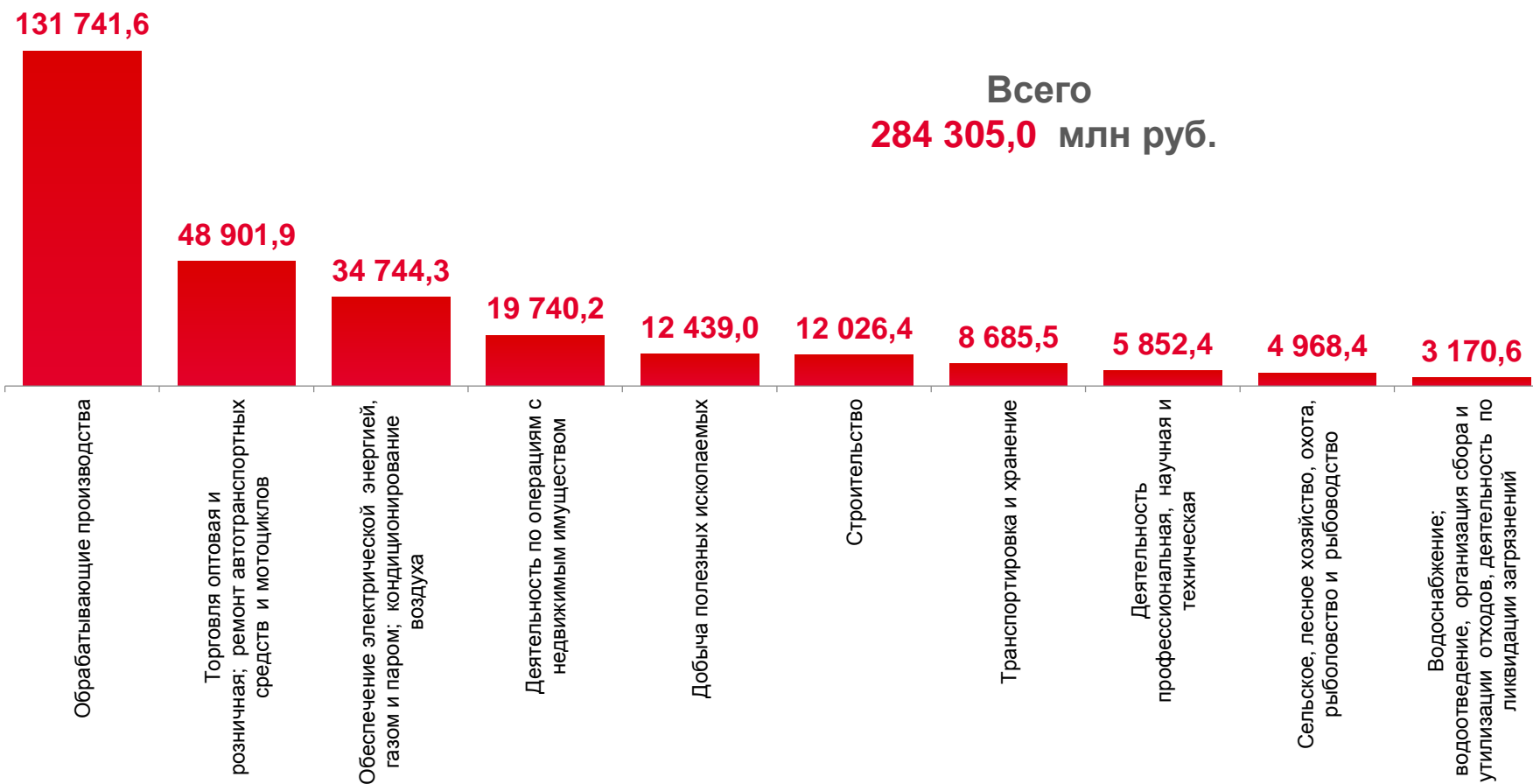
19 740,2

Деятельность по операциям  
с недвижимым имуществом



12 439,0

Добыча полезных ископаемых



# Суммарная задолженность организаций



ЯНВАРЬ 2023 г., МЛН РУБЛЕЙ

**520 538,0**

Суммарная задолженность

**284 305,0**

Кредиторская задолженность

**236 233,0**

Задолженность по полученным кредитам и займам

**39 696,9**

Просроченная суммарная задолженность

