



ТЕРРИТОРИАЛЬНЫЙ ОРГАН  
ФЕДЕРАЛЬНОЙ СЛУЖБЫ  
ГОСУДАРСТВЕННОЙ СТАТИСТИКИ  
ПО САРАТОВСКОЙ ОБЛАСТИ

# О финансовом состоянии организаций Саратовской области



январь-март 2023 года



ТЕРРИТОРИАЛЬНЫЙ ОРГАН ФЕДЕРАЛЬНОЙ  
СЛУЖБЫ ГОСУДАРСТВЕННОЙ СТАТИСТИКИ  
ПО САРАТОВСКОЙ ОБЛАСТИ

# О финансовом состоянии организаций Саратовской области

январь-март 2023 года

- 01** Сальдированный финансовый результат организаций
- 02** Прибыль организаций
- 03** Убыток организаций
- 04** Доля организаций, получивших прибыль
- 05** Доля организаций, получивших убыток
- 06** Финансовые результаты деятельности организаций
- 07** Дебиторская задолженность
- 08** Кредиторская задолженность
- 09** Суммарная задолженность организаций



# САЛЬДИРОВАННЫЙ ФИНАНСОВЫЙ РЕЗУЛЬТАТ ОРГАНИЗАЦИЙ

в % к соответствующему периоду предыдущего года\*

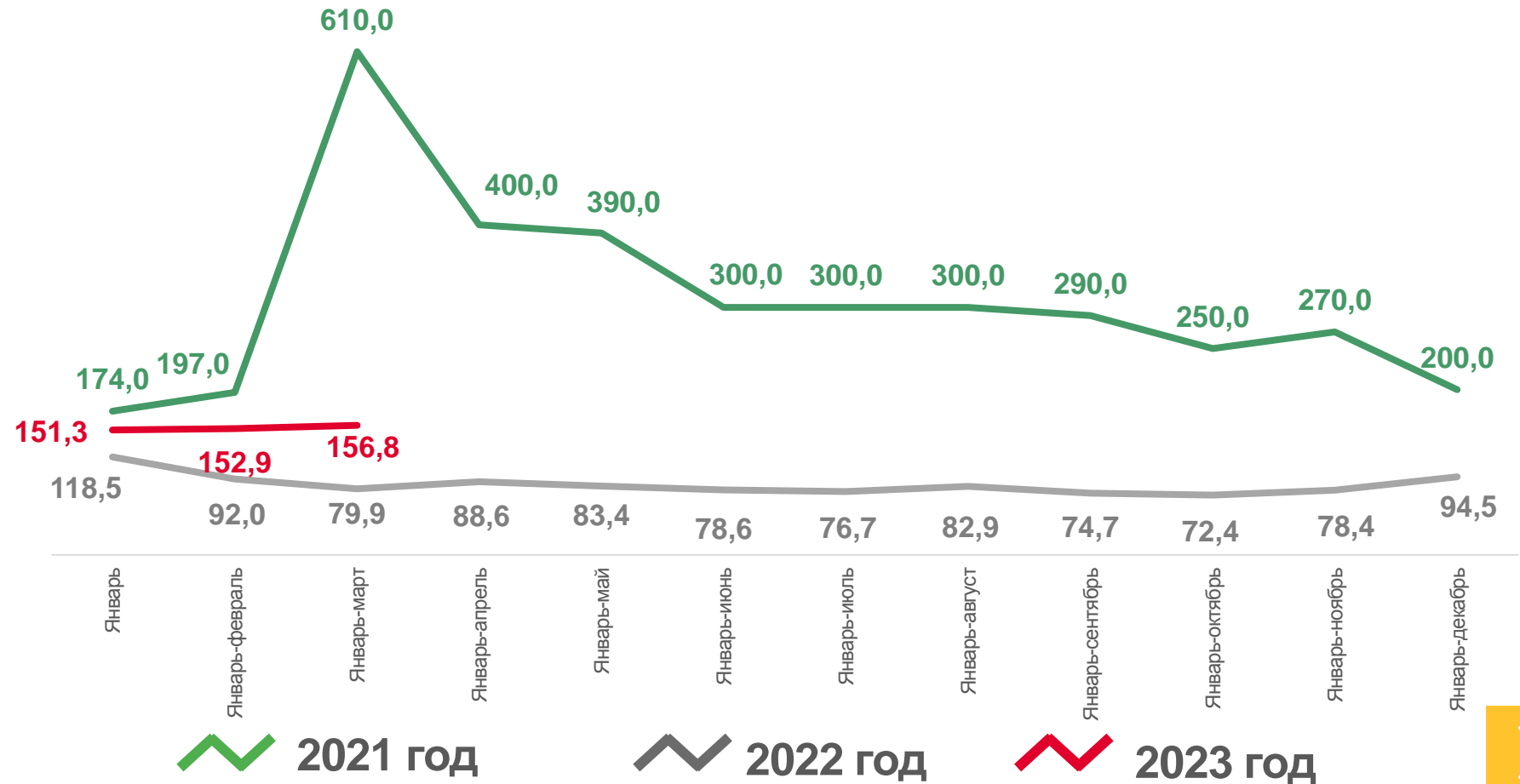
Январь-март  
2023 года

**19 595,2**

млн руб.

**156,8 %**

к январю-марту 2022 года



ПРИБЫЛЬ - УБЫТОК = САЛЬДИРОВАННЫЙ ФИНАНСОВЫЙ РЕЗУЛЬТАТ

\* ПО СОПОСТАВИМОМУ КРУГУ ОРГАНИЗАЦИЙ В СООТВЕТСТВИИ С МЕТОДОЛОГИЕЙ БУХГАЛТЕРСКОГО УЧЕТА



# САЛЬДИРОВАННЫЙ ФИНАНСОВЫЙ РЕЗУЛЬТАТ ОРГАНИЗАЦИЙ

январь-март 2023 г., млн рублей



11 055,7

Обрабатывающие производства



2 928,2

Сельское, лесное хозяйство, охота, рыболовство и рыбоводство




2 678,8

Торговля оптовая и розничная; ремонт автотранспортных средств и мотоциклов



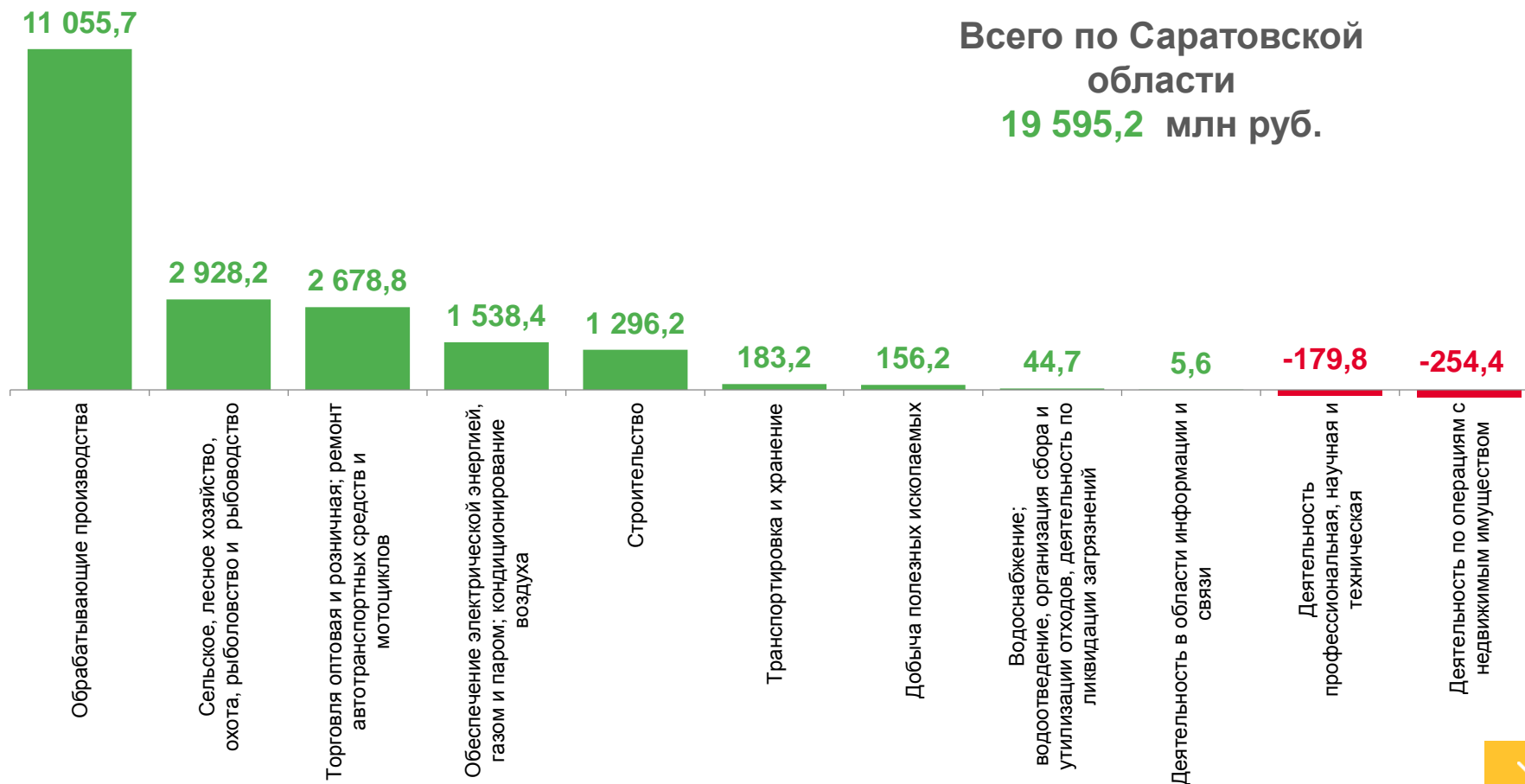
1 538,4

Обеспечение электрической энергией, газом и паром; кондиционирование воздуха



1 296,2

Строительство



Всего по Саратовской области  
19 595,2 млн руб.





# ПРИБЫЛЬ ОРГАНИЗАЦИЙ

январь-март 2023 г., млн рублей

Всего по Саратовской области

24 494,8 млн руб.



13 674,3

Обрабатывающие производства




3 054,8

Сельское, лесное хозяйство, охота, рыболовство и рыбоводство




2 883,6

Торговля оптовая и розничная; ремонт автотранспортных средств и мотоциклов



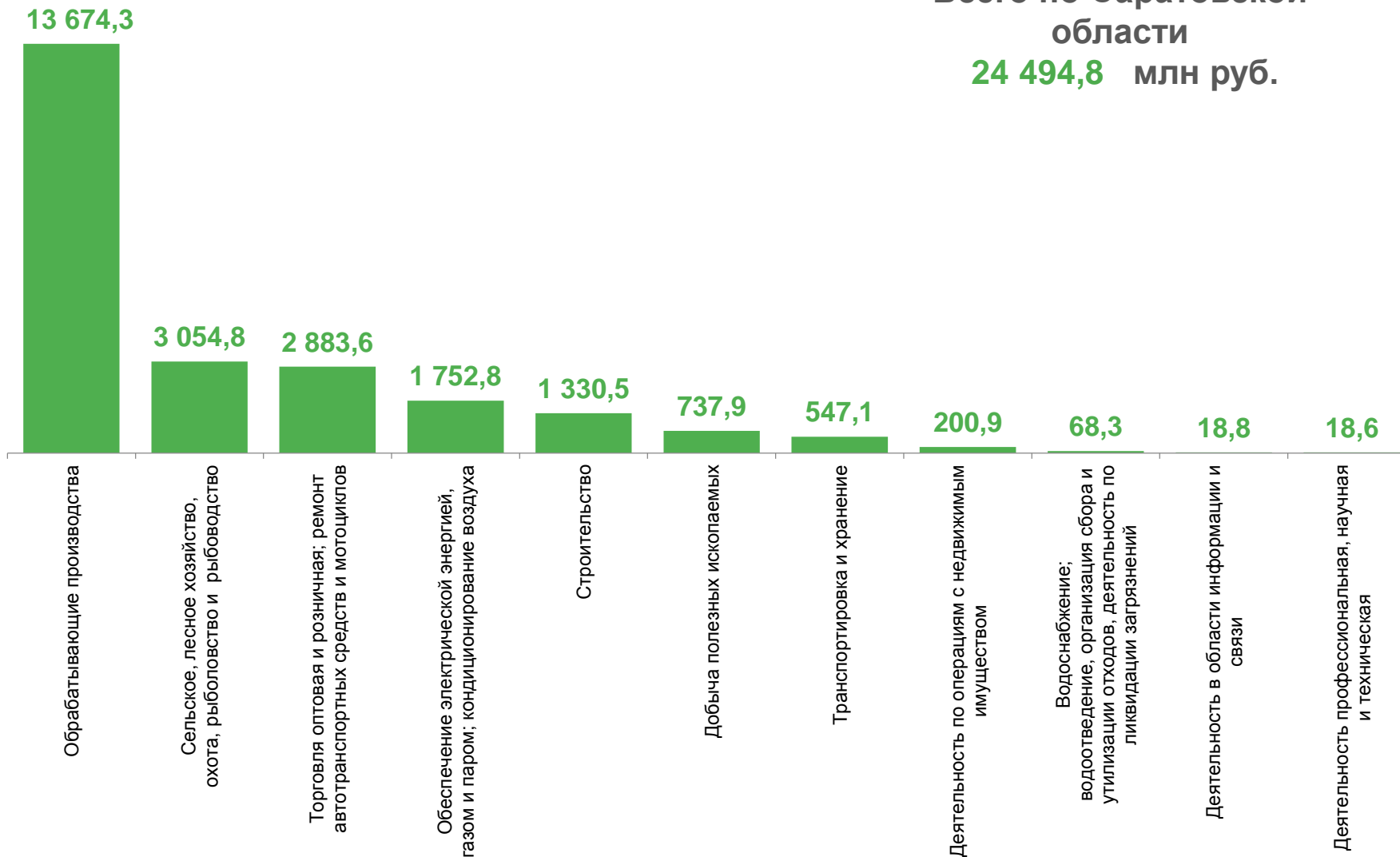
1 752,8

Обеспечение электрической энергией, газом и паром; кондиционирование воздуха



1 330,5

Строительство





# УБЫТОК ОРГАНИЗАЦИЙ

январь-март 2023 г., млн рублей



2 618,6

Обрабатывающие производства



581,7

Добыча полезных ископаемых



455,3

Деятельность по операциям с недвижимым имуществом



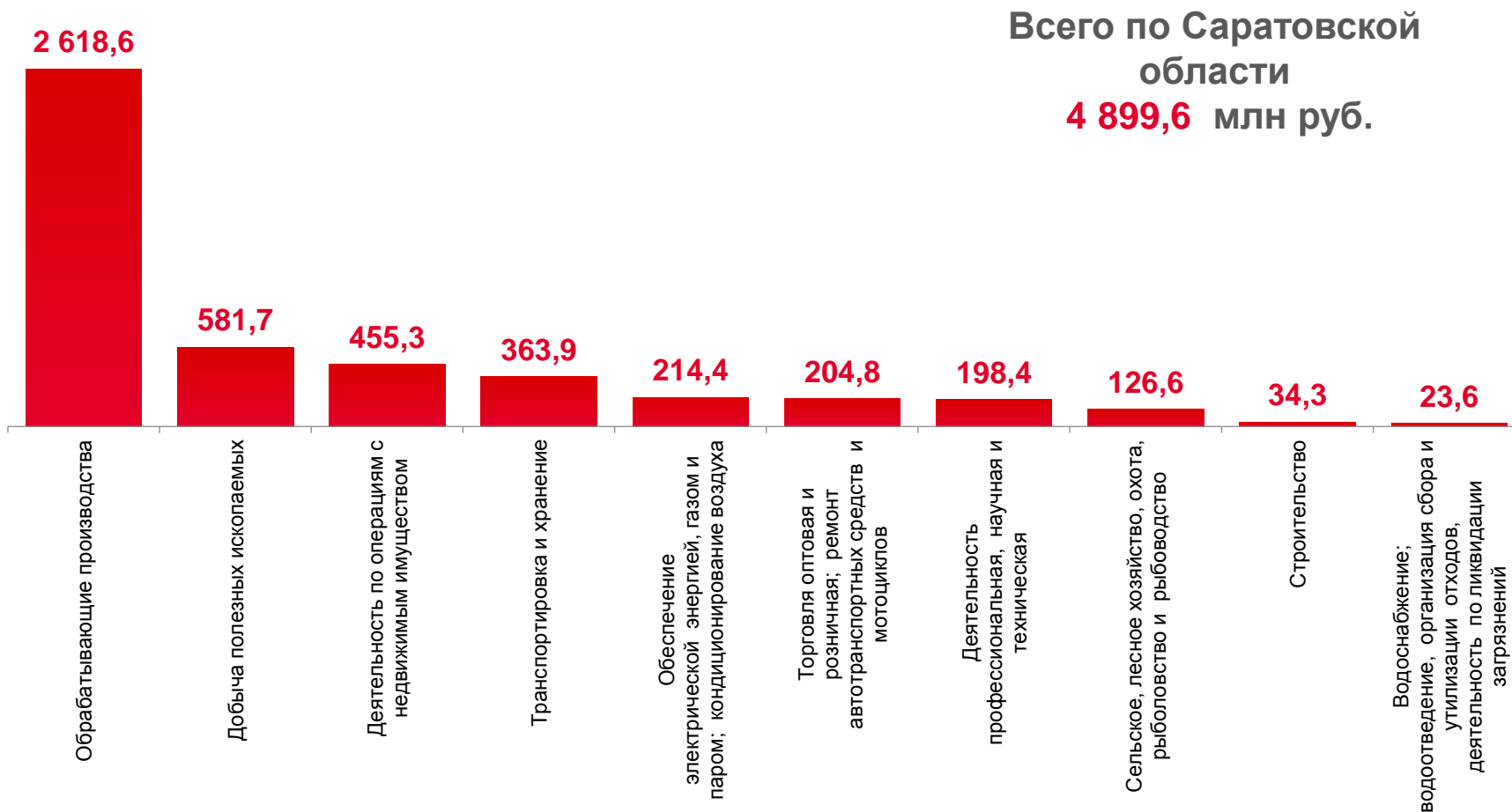
363,9

Транспортировка и хранение



214,4

Обеспечение электрической энергией, газом и паром; кондиционирование воздуха





# ДОЛЯ ПРИБЫЛЬНЫХ ОРГАНИЗАЦИЙ

январь-март 2023 г., в общем числе организаций



87,5

Деятельность в области информации и связи



84,9

Сельское, лесное хозяйство, охота, рыболовство и рыбоводство



84,8

Торговля оптовая и розничная; ремонт автотранспортных средств и мотоциклов



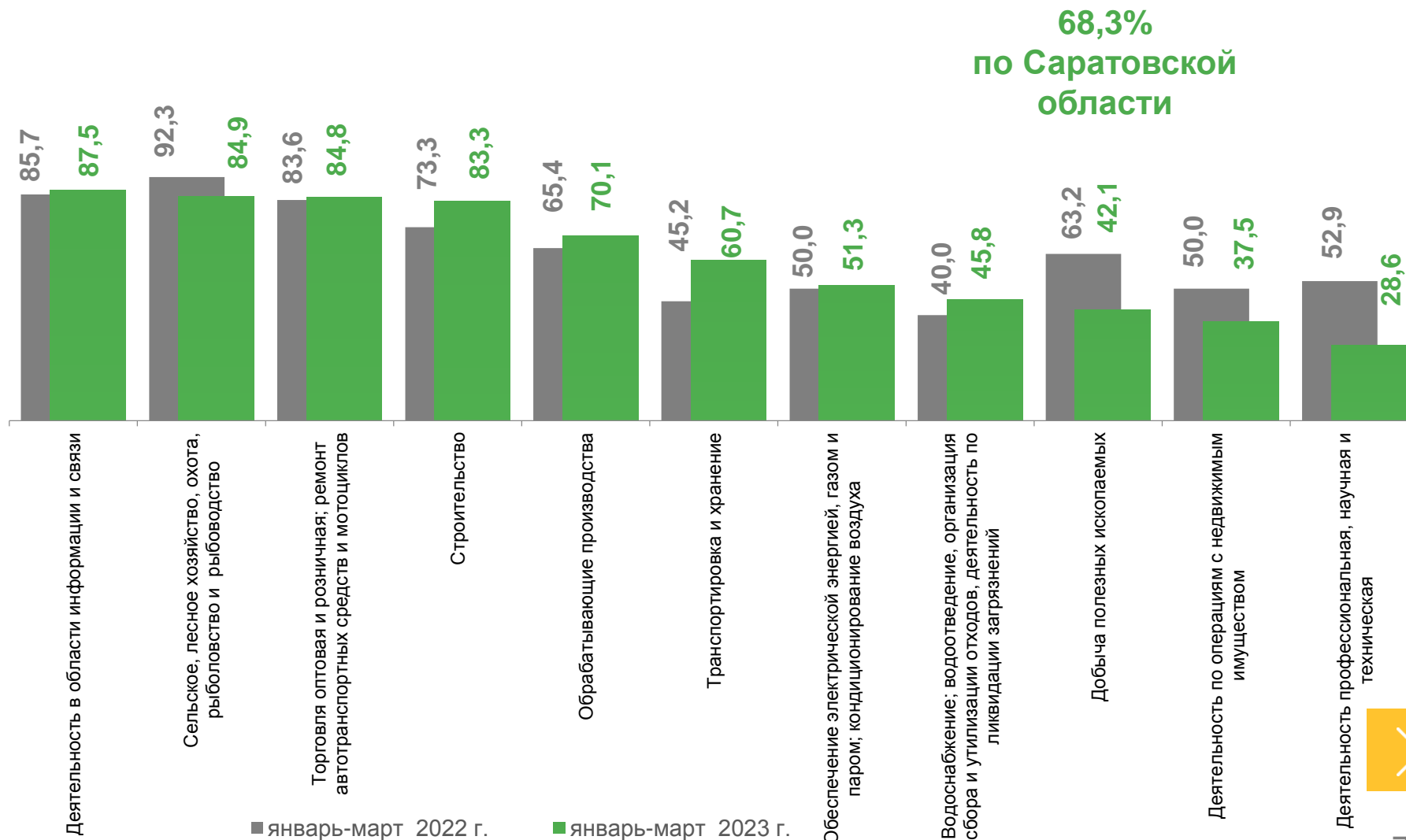
83,3

Строительство



70,1

Обрабатывающие производства





# ДОЛЯ УБЫТОЧНЫХ ОРГАНИЗАЦИЙ

январь-март 2023 г., в общем числе организаций



71,4

Деятельность профессиональная, научная и техническая



62,5

Деятельность по операциям с недвижимым имуществом



57,9

Добыча полезных ископаемых



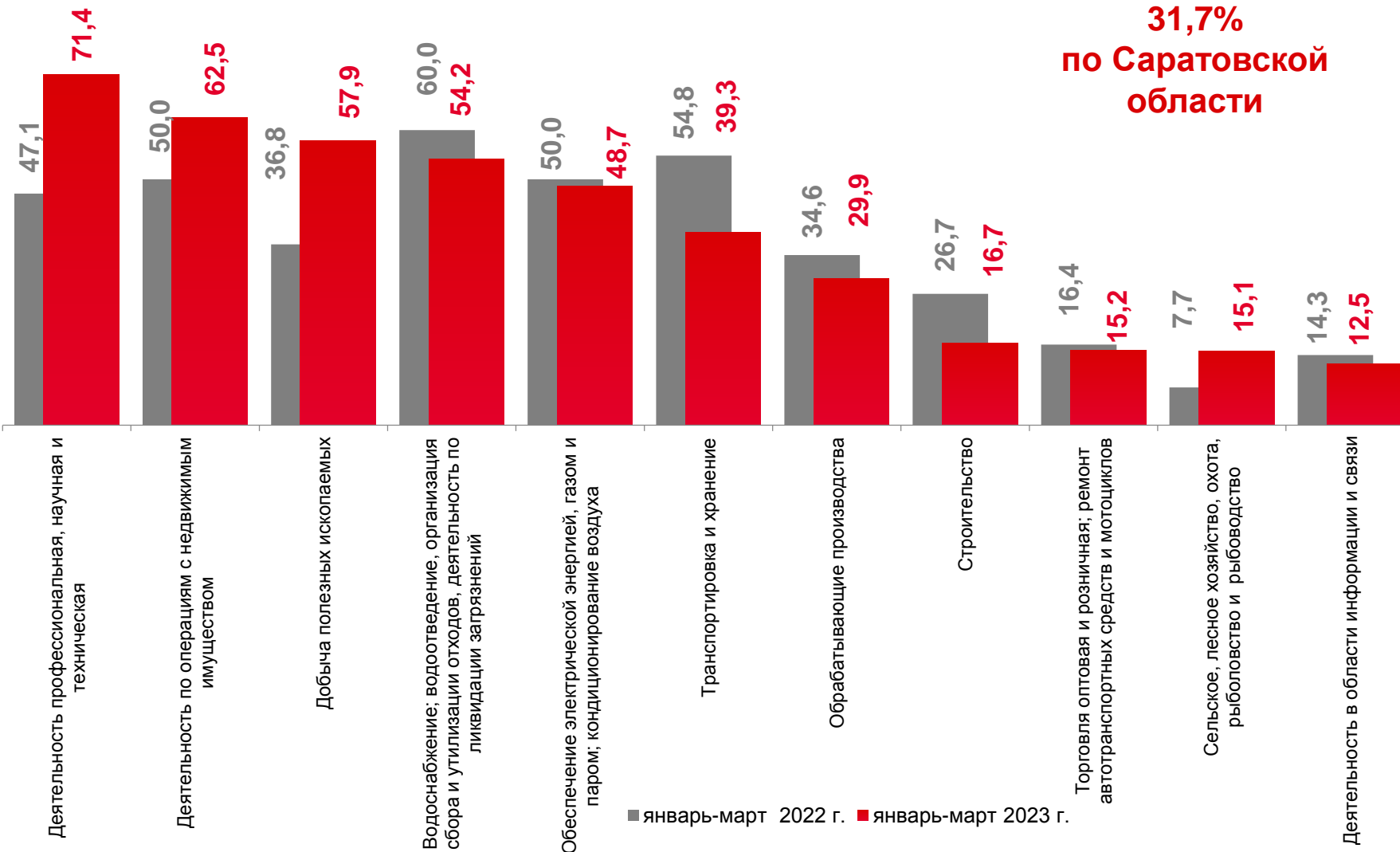
54,2

Водоснабжение; водоотведение, организация сбора и утилизации отходов, деятельность по ликвидации загрязнений



48,7

Обеспечение электрической энергией, газом и паром; кондиционирование воздуха



31,7%  
по Саратовской области







# ФИНАНСОВЫЕ РЕЗУЛЬТАТЫ ДЕЯТЕЛЬНОСТИ ОРГАНИЗАЦИЙ

январь-март 2023 г. в % к январю-марту 2022 г.



ПРИБЫЛЬ





# Дебиторская задолженность

январь - март 2023 г., млн рублей



167 787,0

Обрабатывающие производства



41 725,4

Торговля оптовая и розничная; ремонт автотранспортных средств и мотоциклов



26 416,7

Обеспечение электрической энергией, газом и паром; кондиционирование воздуха



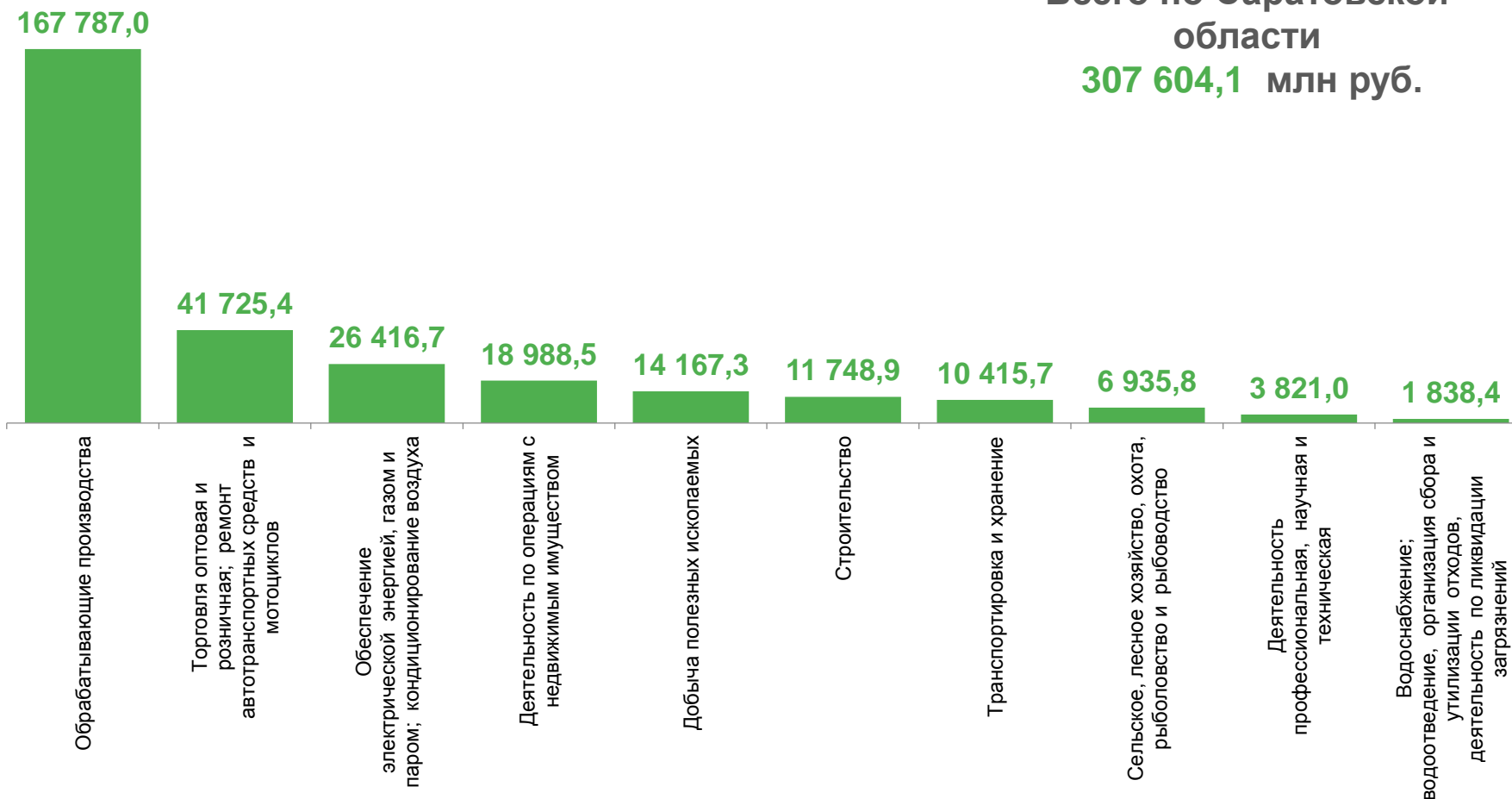
18 988,5

Деятельность по операциям с недвижимым имуществом



14 167,3

Добыча полезных ископаемых



Всего по Саратовской области  
307 604,1 млн руб.





# Кредиторская задолженность

январь -март 2023 г., млн рублей



142 836,3

Обрабатывающие производства



37 374,9

Торговля оптовая и розничная; ремонт автотранспортных средств и мотоциклов



35 902,2

Обеспечение электрической энергией, газом и паром; кондиционирование воздуха



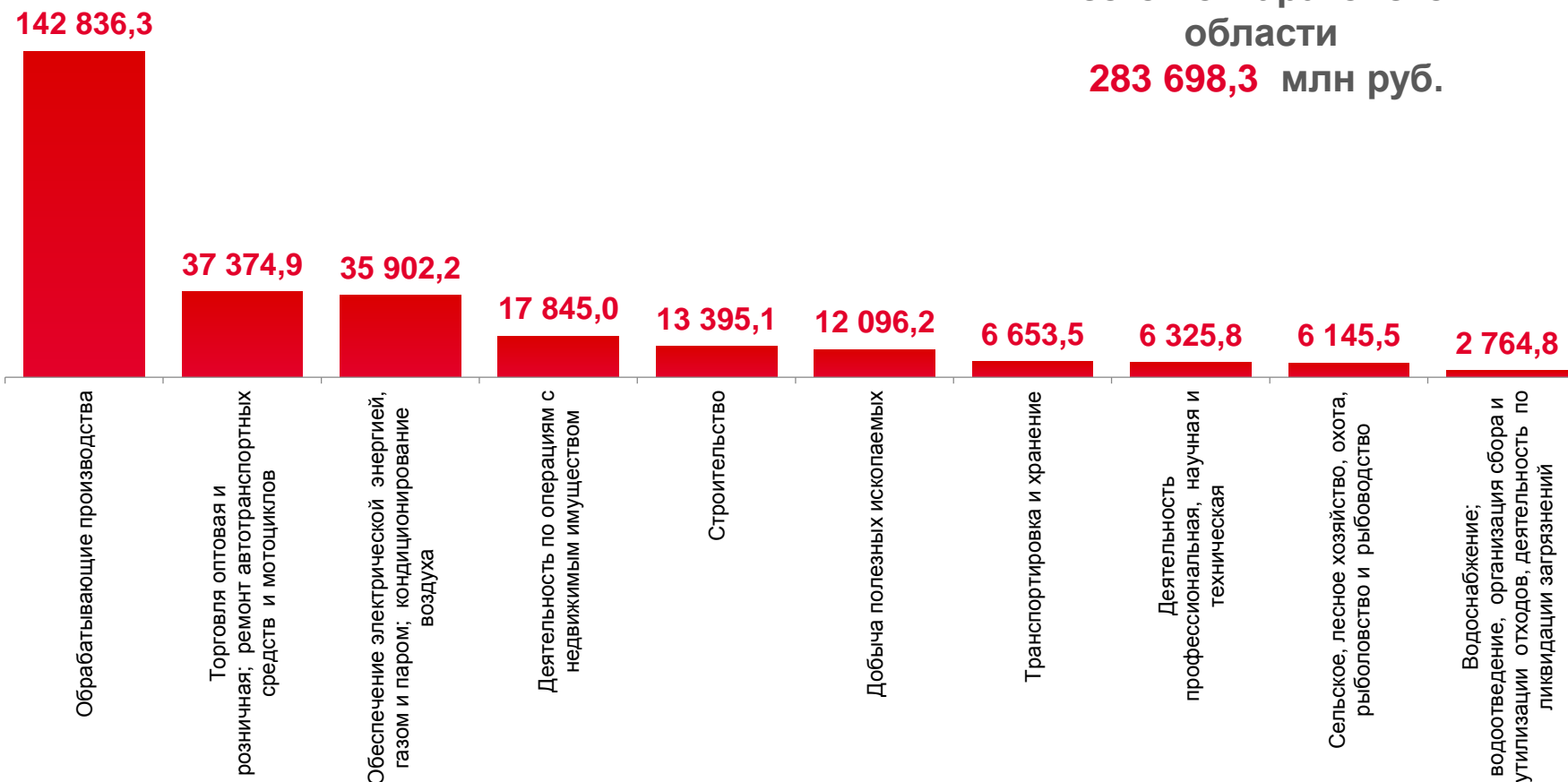
17 845,0

Деятельность по операциям с недвижимым имуществом



13 395,1

Строительство



Всего по Саратовской области  
283 698,3 млн руб.



# Суммарная задолженность организаций



январь-март 2023 г., млн рублей

**518 602,1**

Суммарная задолженность

**283 698,3**

Кредиторская задолженность

**234 903,8**

Задолженность по полученным кредитам и займам

**36 870,8**

Просроченная суммарная задолженность

