



ТЕРРИТОРИАЛЬНЫЙ ОРГАН ФЕДЕРАЛЬНОЙ  
СЛУЖБЫ ГОСУДАРСТВЕННОЙ СТАТИСТИКИ  
ПО САРАТОВСКОЙ ОБЛАСТИ

# Индекс цен производителей промышленных товаров по Саратовской области



июнь 2023 года



ТЕРРИТОРИАЛЬНЫЙ ОРГАН ФЕДЕРАЛЬНОЙ СЛУЖБЫ  
ГОСУДАРСТВЕННОЙ СТАТИСТИКИ  
ПО САРАТОВСКОЙ ОБЛАСТИ

# Индекс цен производителей промышленных товаров

по Саратовской области

июнь 2023 года

01

ИНДЕКСЫ ЦЕН ПРОИЗВОДИТЕЛЕЙ  
ПРОМЫШЛЕННЫХ ТОВАРОВ  
И ПОТРЕБИТЕЛЬСКИХ ЦЕН

02

ИНДЕКСЫ ЦЕН ПРОИЗВОДИТЕЛЕЙ  
ПРОМЫШЛЕННЫХ ТОВАРОВ  
ПО ОТДЕЛЬНЫМ ВИДАМ  
ЭКОНОМИЧЕСКОЙ ДЕЯТЕЛЬНОСТИ

\* Ежемесячные данные оперативной статистики





# ИНДЕКСЫ ЦЕН ПРОИЗВОДИТЕЛЕЙ ПРОМЫШЛЕННЫХ ТОВАРОВ И ПОТРЕБИТЕЛЬСКИХ ЦЕН

ИЮНЬ 2023 ГОДА В % К ДЕКАБРЮ 2022 ГОДА



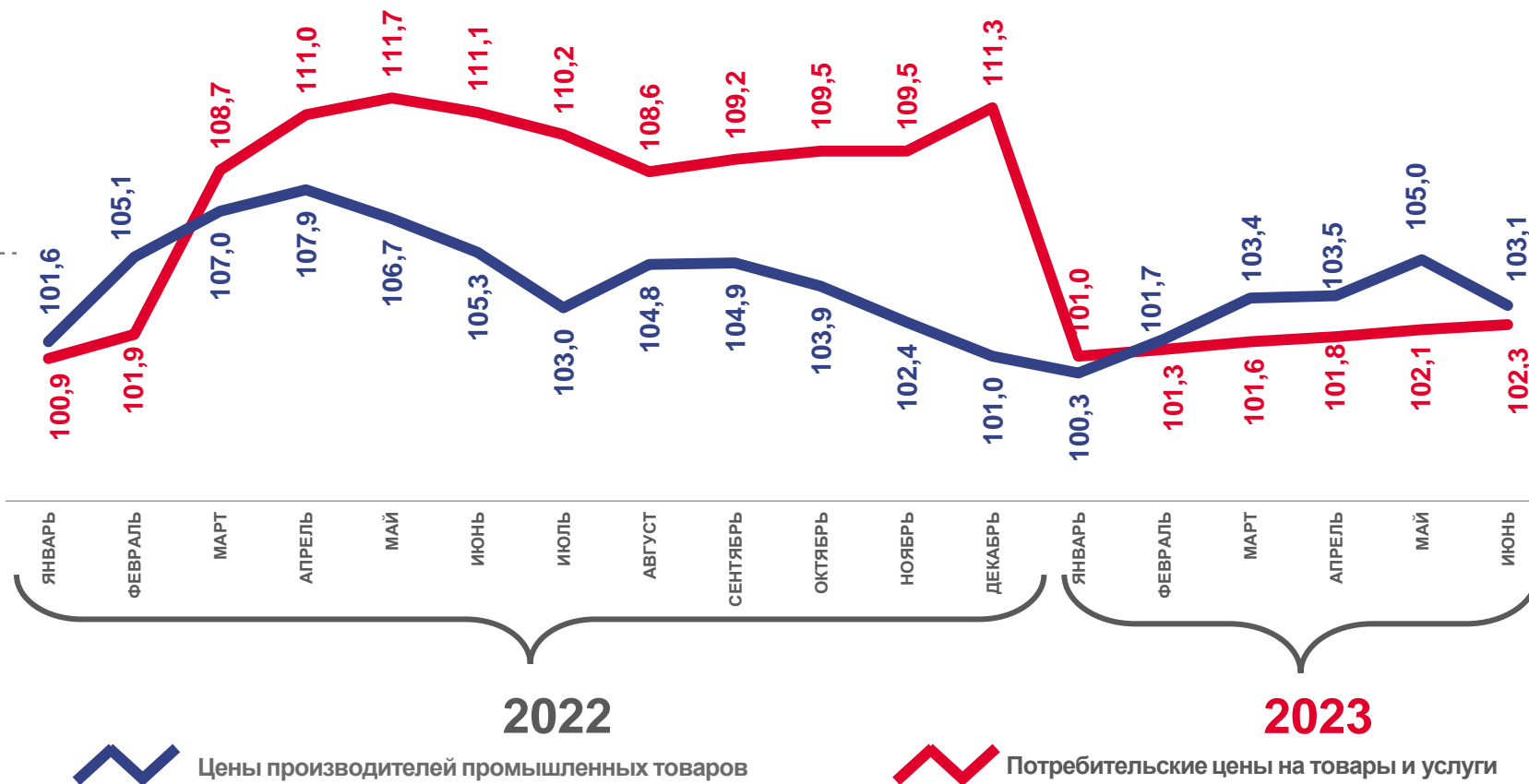
**103,1**

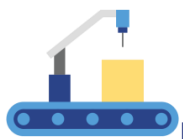
Индекс цен производителей промышленных товаров



**102,3**

Индекс потребительских цен





# ИНДЕКСЫ ЦЕН ПРОИЗВОДИТЕЛЕЙ ПРОМЫШЛЕННЫХ ТОВАРОВ

ИЮНЬ 2023 ГОДА В % К МАЮ 2023 ГОДА



98,2

Индекс цен производителей  
промышленных  
товаров



Добыча полезных ископаемых

90,8



Обеспечение электрической энергией,  
газом и паром, кондиционирование  
воздуха

98,8



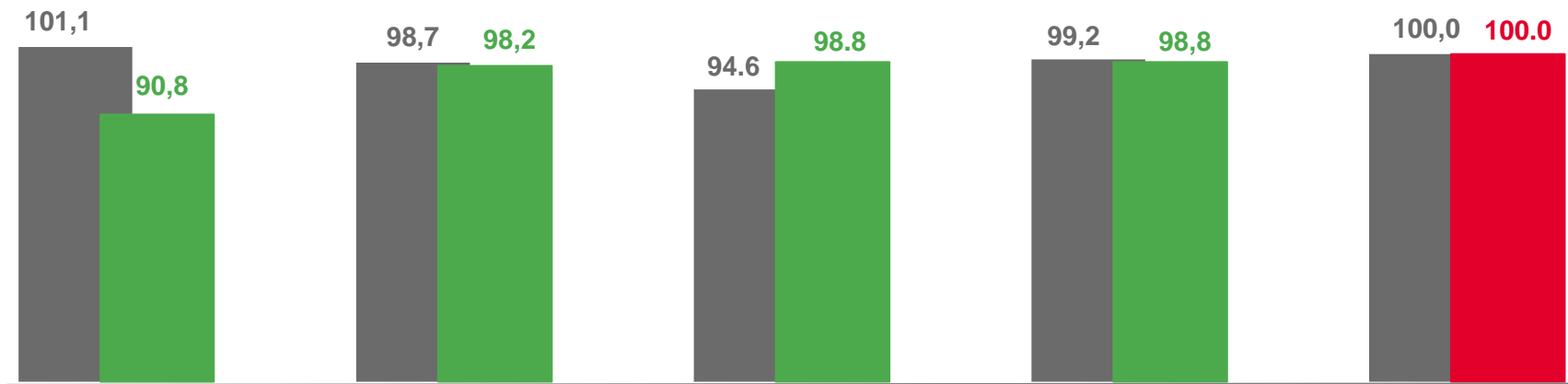
Обрабатывающие производства

98,8



Водоснабжение, водоотведение, организация  
сбора и утилизации отходов, деятельность по  
ликвидации загрязнений

100,0



Добыча полезных  
ископаемых



Индекс цен  
производителей  
промышленных  
товаров



Обеспечение  
электрической  
энергией, газом и  
паром,  
кондиционирование  
воздуха



Обрабатывающие  
производства



Водоснабжение,  
водоотведение,  
организация сбора и  
утилизации отходов,  
деятельность по  
ликвидации  
загрязнений

■ Июнь 2022 к маю 2022

■ Июнь 2023 к маю 2023





# ИНДЕКСЫ ЦЕН ПРОИЗВОДИТЕЛЕЙ ПРОМЫШЛЕННЫХ ТОВАРОВ ПО ДОБЫЧЕ ПОЛЕЗНЫХ ИСКОПАЕМЫХ

ИЮНЬ 2023 ГОДА В % К МАЮ 2023 ГОДА



90,8

Добыча полезных ископаемых



113,7

Добыча прочих полезных ископаемых



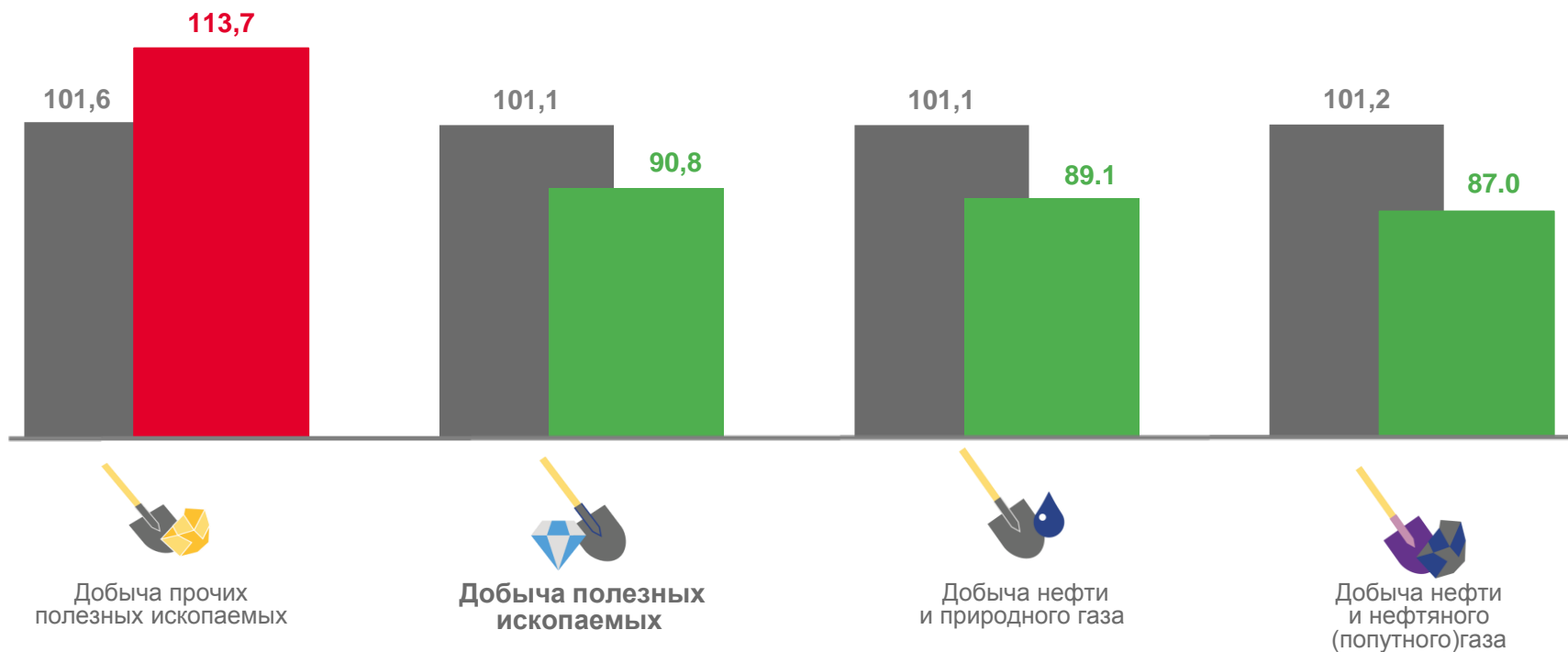
89,1

Добыча нефти и природного газа




87,0

Добыча нефти и нефтяного (попутного) газа




■ Июнь 2022 к маю 2022

■ Июнь 2023 к маю 2023



# ИНДЕКСЫ ЦЕН ПРОИЗВОДИТЕЛЕЙ ПРОМЫШЛЕННЫХ ТОВАРОВ ПО ОБЕСПЕЧЕНИЮ ЭЛЕКТРИЧЕСКОЙ ЭНЕРГИЕЙ

ИЮНЬ 2023 ГОДА В % К МАЮ 2023 ГОДА



98,8

Обеспечение электрической энергией, газом и паром; кондиционирование воздуха



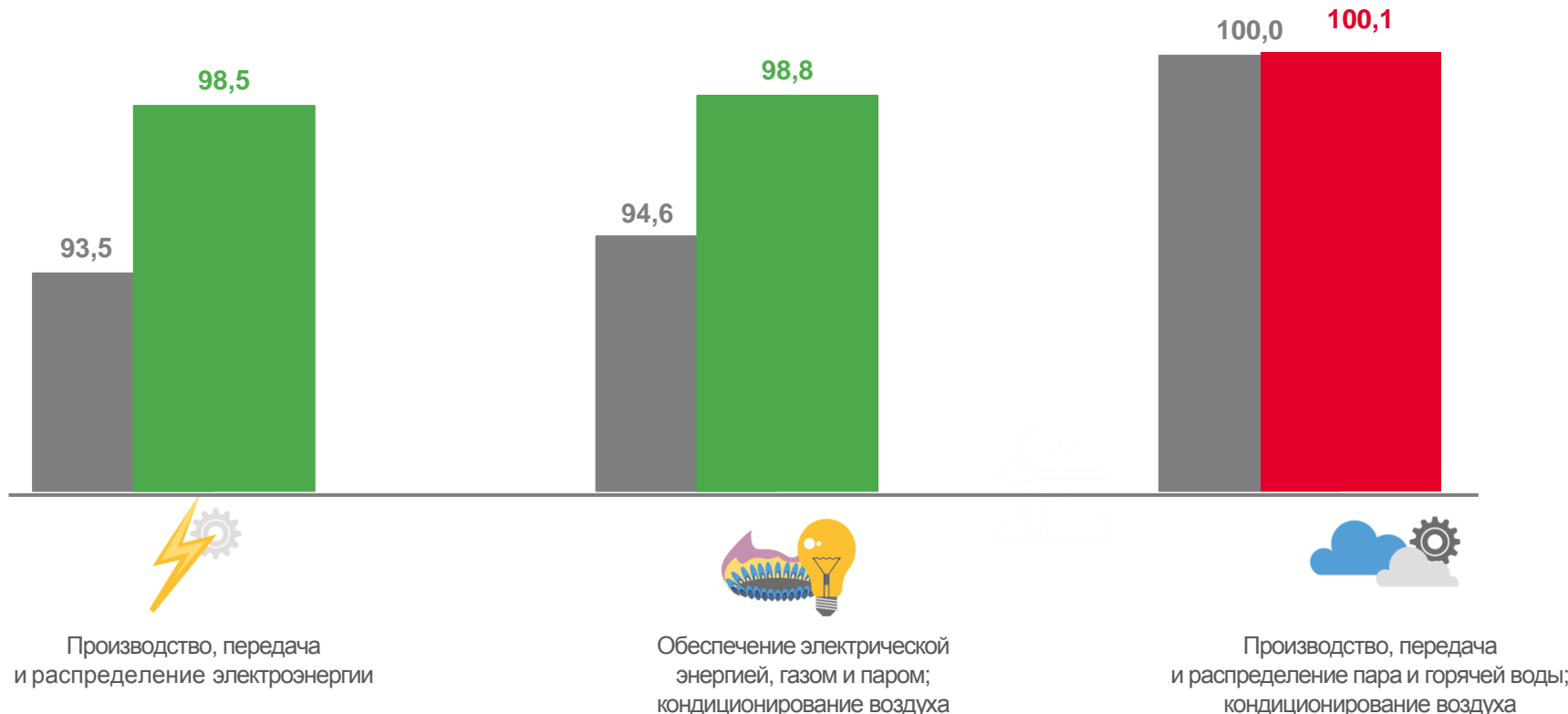
98,5

Производство, передача и распределение электроэнергии



100,1

Производство, передача и распределение пара и горячей воды; кондиционирование воздуха





# ИНДЕКСЫ ЦЕН ПРОИЗВОДИТЕЛЕЙ ПРОМЫШЛЕННЫХ ТОВАРОВ ПО ОБРАБАТЫВАЮЩИМ ПРОИЗВОДСТВАМ

ИЮНЬ 2023 ГОДА В % К МАЮ 2023 ГОДА



## 98,8

Обрабатывающие производства



## 113,8

Производство кокса и нефтепродуктов



## 103,0

Производство металлургическое



## 102,8

Производство машин и оборудования, не включенных в другие группировки



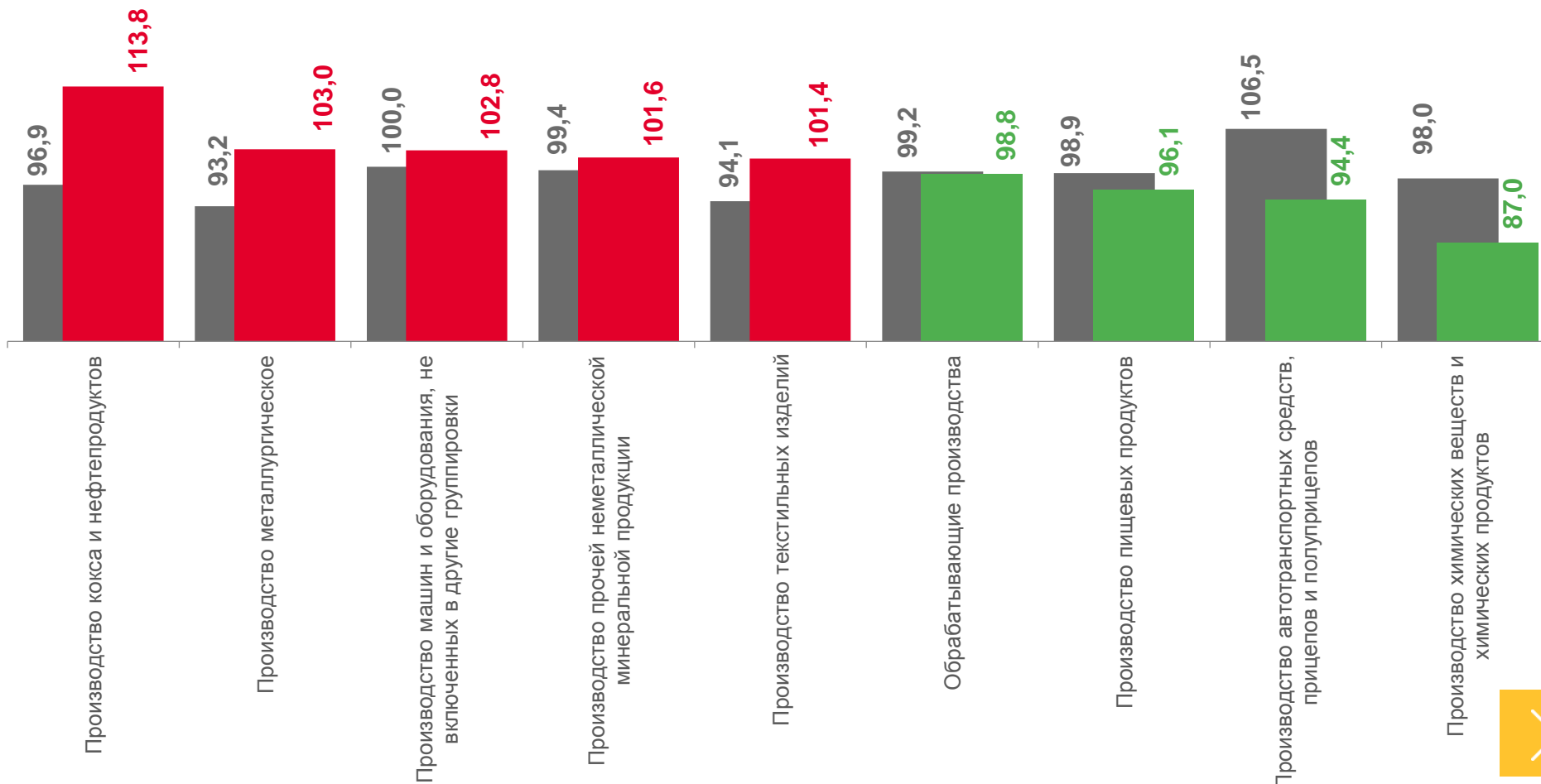
## 96,1

Производство пищевых продуктов



## 87,0

Производство химических веществ и химических продуктов



■ Июнь 2022 к маю 2022

■ Июнь 2023 к маю 2023





# ИНДЕКСЫ ЦЕН ПРОИЗВОДИТЕЛЕЙ ПРОМЫШЛЕННЫХ ТОВАРОВ

ИЮНЬ 2023 ГОДА В % К ДЕКАБРЮ 2022 ГОДА



## 103,1

Индекс цен производителей промышленных товаров



## 112,2

Добыча полезных ископаемых



## 107,3

Обеспечение электрической энергией, газом и паром; кондиционирование воздуха



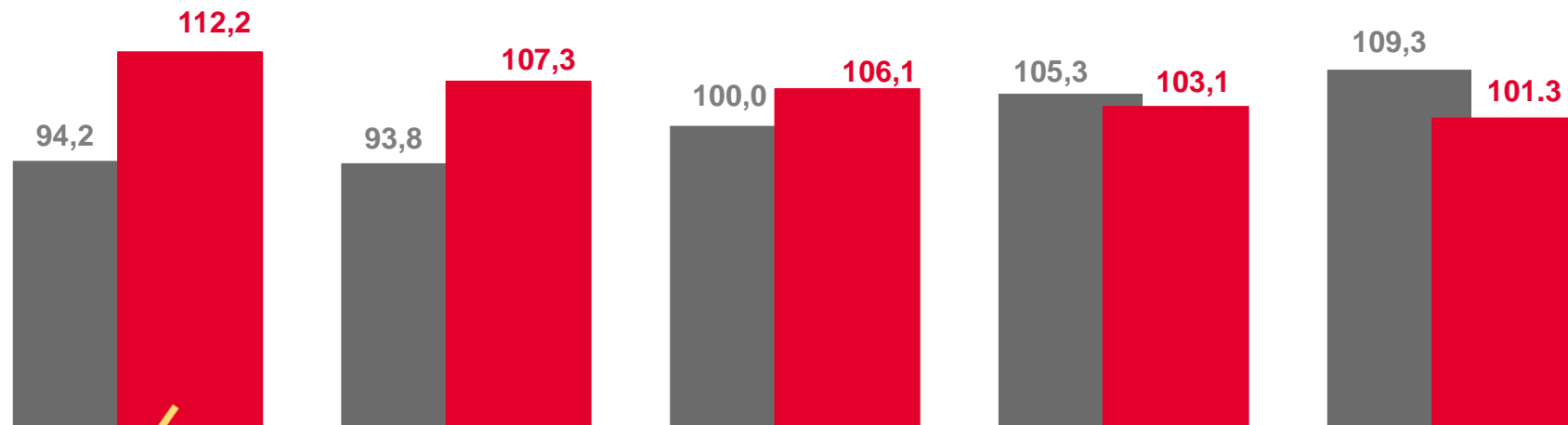
## 106,1

Водоснабжение; водоотведение, организация сбора и утилизации отходов, деятельность по ликвидации загрязнений



## 101,2

Обрабатывающие производства



Добыча полезных ископаемых

Обеспечение электрической энергией, газом и паром, кондиционирование воздуха

Водоснабжение; водоотведение, организация сбора и утилизации отходов, деятельность по ликвидации загрязнений

Индекс цен производителей промышленных товаров

Обрабатывающие производства

■ Июнь 2022 к декабрю 2021

■ Июнь 2023 к декабрю 2022





# ИНДЕКСЫ ЦЕН ПРОИЗВОДИТЕЛЕЙ ПРОМЫШЛЕННЫХ ТОВАРОВ ПО ДОБЫЧЕ ПОЛЕЗНЫХ ИСКОПАЕМЫХ

ИЮНЬ 2023 ГОДА В % К ДЕКАБРЮ 2022 ГОДА

**112,2**

Добыча полезных ископаемых

**113,0**

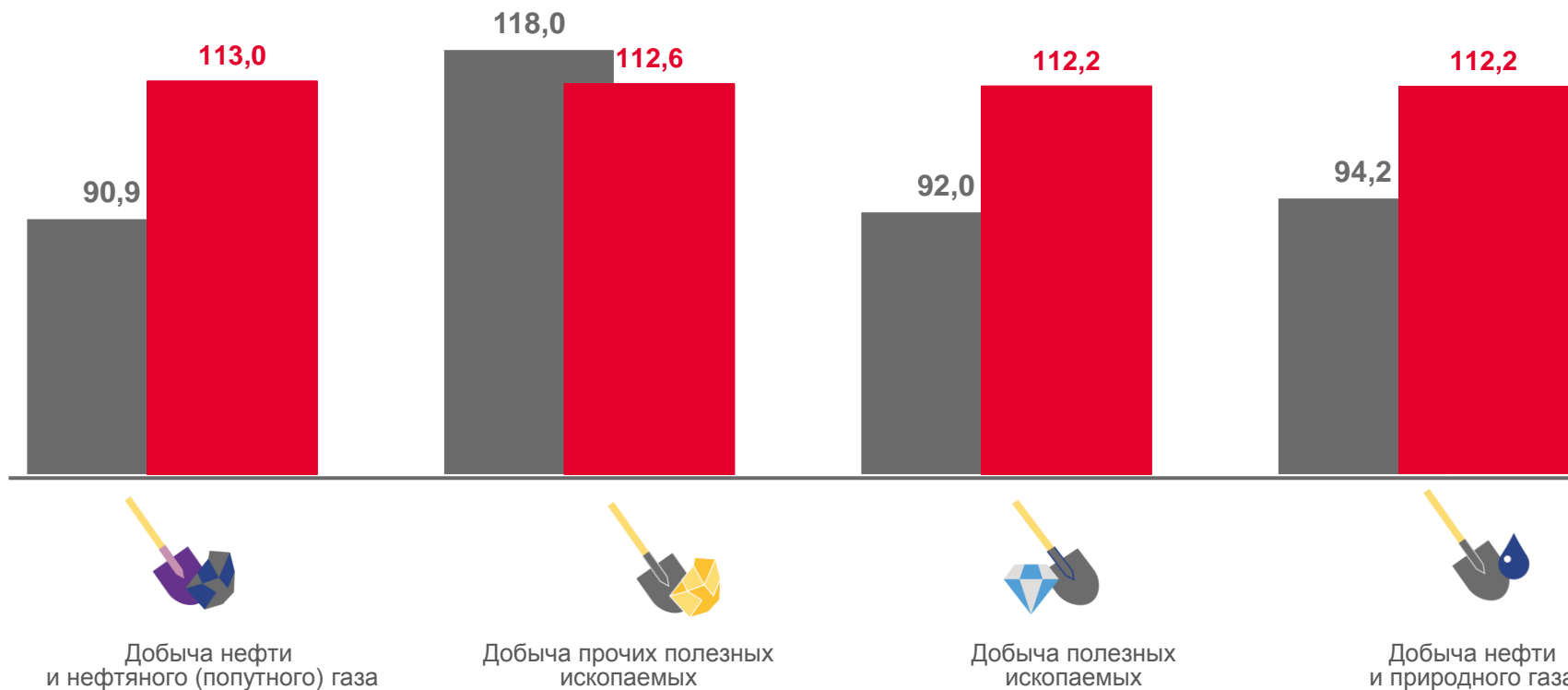
Добыча нефти и нефтяного (попутного) газа

**112,6**

Добыча прочих полезных ископаемых

**112,2**

Добыча нефти и природного газа




■ Июнь 2022 к декабрю 2021

■ Июнь 2023 к декабрю 2022



# ИНДЕКСЫ ЦЕН ПРОИЗВОДИТЕЛЕЙ ПРОМЫШЛЕННЫХ ТОВАРОВ ПО ОБЕСПЕЧЕНИЮ ЭЛЕКТРИЧЕСКОЙ ЭНЕРГИЕЙ

ИЮНЬ 2023 ГОДА В % К ДЕКАБРЮ 2022 ГОДА



## 107,3

Обеспечение электрической энергией, газом и паром; кондиционирование воздуха



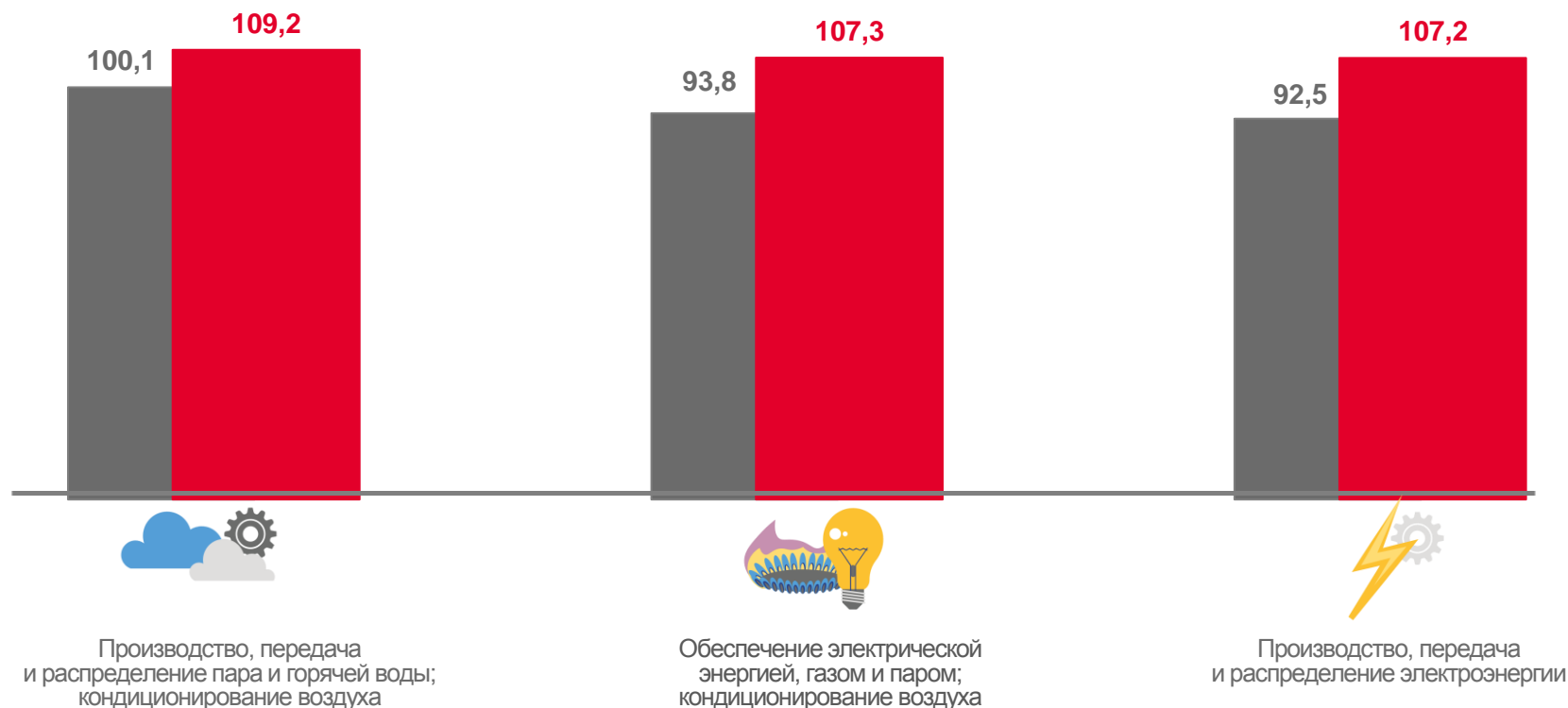
## 109,2

Производство, передача и распределение Пары и горячей воды, кондиционирование воздуха



## 107,2

Производство, передача и распределение электроэнергии



■ Июнь 2022 к декабрю 2021

■ Июнь 2023 к декабрю 2022





# ИНДЕКСЫ ЦЕН ПРОИЗВОДИТЕЛЕЙ ПРОМЫШЛЕННЫХ ТОВАРОВ ПО ОБРАБАТЫВАЮЩИМ ПРОИЗВОДСТВАМ

ИЮНЬ 2023 ГОДА В % К ДЕКАБРЮ 2022 ГОДА



## 101,2

Обработывающие производства



## 124,5

Производство кокса и нефтепродуктов



## 123,2

Производство металлургическое



## 109,2

Производство машин и оборудования, не включенных в другие группировки



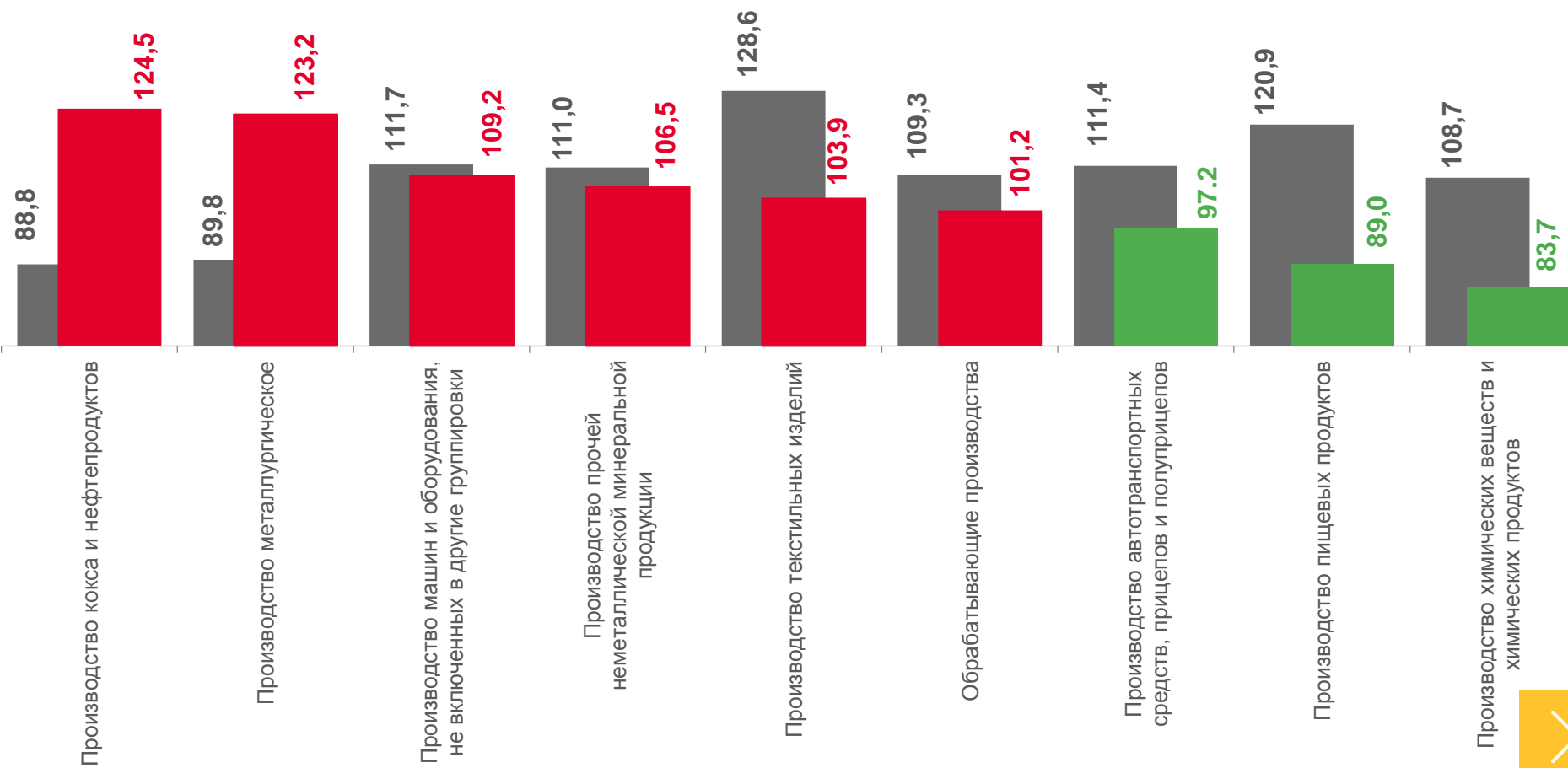
## 89,0

Производство пищевых продуктов



## 83,7

Производство химических веществ и химических продуктов



■ Июнь 2022 к декабрю 2021

■ Июнь 2023 к декабрю 2022





# ИНДЕКСЫ ЦЕН ПРОИЗВОДИТЕЛЕЙ ПРОМЫШЛЕННЫХ ТОВАРОВ ПО ПФО

ИЮНЬ 2023 ГОДА В % К ДЕКАБРЮ 2022 ГОДА

9

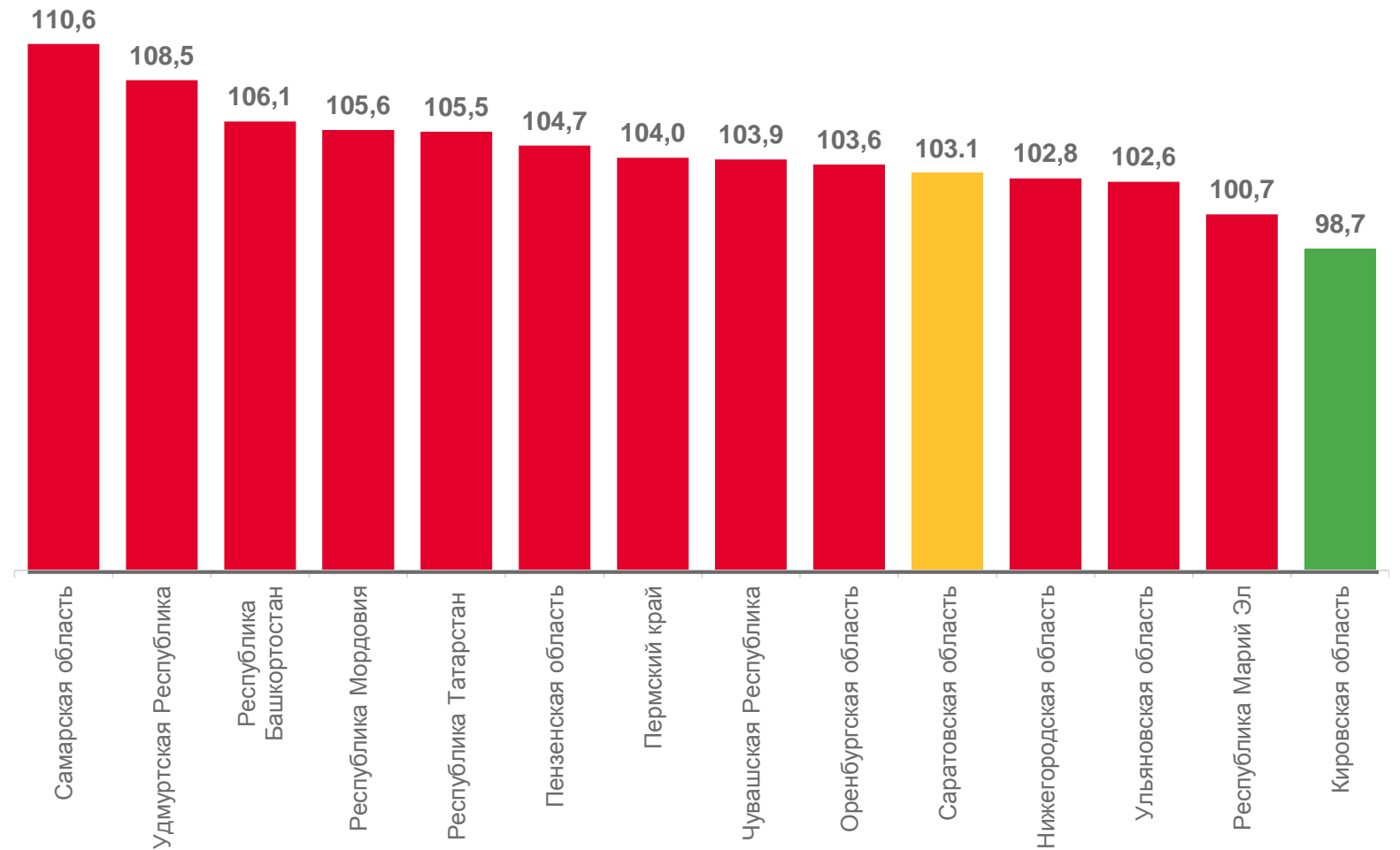
регионов ПФО –

значение индекса цен производителей промышленных товаров **больше**, чем по Саратовской области

4

региона ПФО –

значение индекса цен промышленных товаров **меньше**, чем по Саратовской области





# ИНДЕКСЫ ЦЕН ПРОИЗВОДИТЕЛЕЙ ПРОМЫШЛЕННЫХ ТОВАРОВ ПО ПФО

ИЮНЬ 2023 ГОДА В % К ДЕКАБРЮ 2022 ГОДА



ДОБЫЧА ПОЛЕЗНЫХ ИСКОПАЕМЫХ



ОБРАБАТЫВАЮЩИЕ ПРОИЗВОДСТВА



ОБЕСПЕЧЕНИЕ ЭЛЕКТРИЧЕСКОЙ ЭНЕРГИЕЙ

