



ТЕРРИТОРИАЛЬНЫЙ ОРГАН
ФЕДЕРАЛЬНОЙ СЛУЖБЫ
ГОСУДАРСТВЕННОЙ СТАТИСТИКИ
ПО САРАТОВСКОЙ ОБЛАСТИ

О финансовом состоянии организаций Саратовской области



январь – май 2023 года



ТЕРРИТОРИАЛЬНЫЙ ОРГАН ФЕДЕРАЛЬНОЙ
СЛУЖБЫ ГОСУДАРСТВЕННОЙ СТАТИСТИКИ
ПО САРАТОВСКОЙ ОБЛАСТИ

О финансовом состоянии организаций

Саратовской области

январь – май 2023 года

- 01 САЛЬДИРОВАННЫЙ ФИНАНСОВЫЙ РЕЗУЛЬТАТ ОРГАНИЗАЦИЙ
- 02 ПРИБЫЛЬ ОРГАНИЗАЦИЙ
- 03 УБЫТОК ОРГАНИЗАЦИЙ
- 04 ДОЛЯ ОРГАНИЗАЦИЙ, ПОЛУЧИВШИХ ПРИБЫЛЬ
- 05 ДОЛЯ ОРГАНИЗАЦИЙ, ПОЛУЧИВШИХ УБЫТОК
- 06 ФИНАНСОВЫЕ РЕЗУЛЬТАТЫ ДЕЯТЕЛЬНОСТИ ОРГАНИЗАЦИЙ
- 07 ДЕБИТОРСКАЯ ЗАДОЛЖЕННОСТЬ
- 08 КРЕДИТОРСКАЯ ЗАДОЛЖЕННОСТЬ
- 09 СУММАРНАЯ ЗАДОЛЖЕННОСТЬ ОРГАНИЗАЦИЙ



САЛЬДИРОВАННЫЙ ФИНАНСОВЫЙ РЕЗУЛЬТАТ ОРГАНИЗАЦИЙ

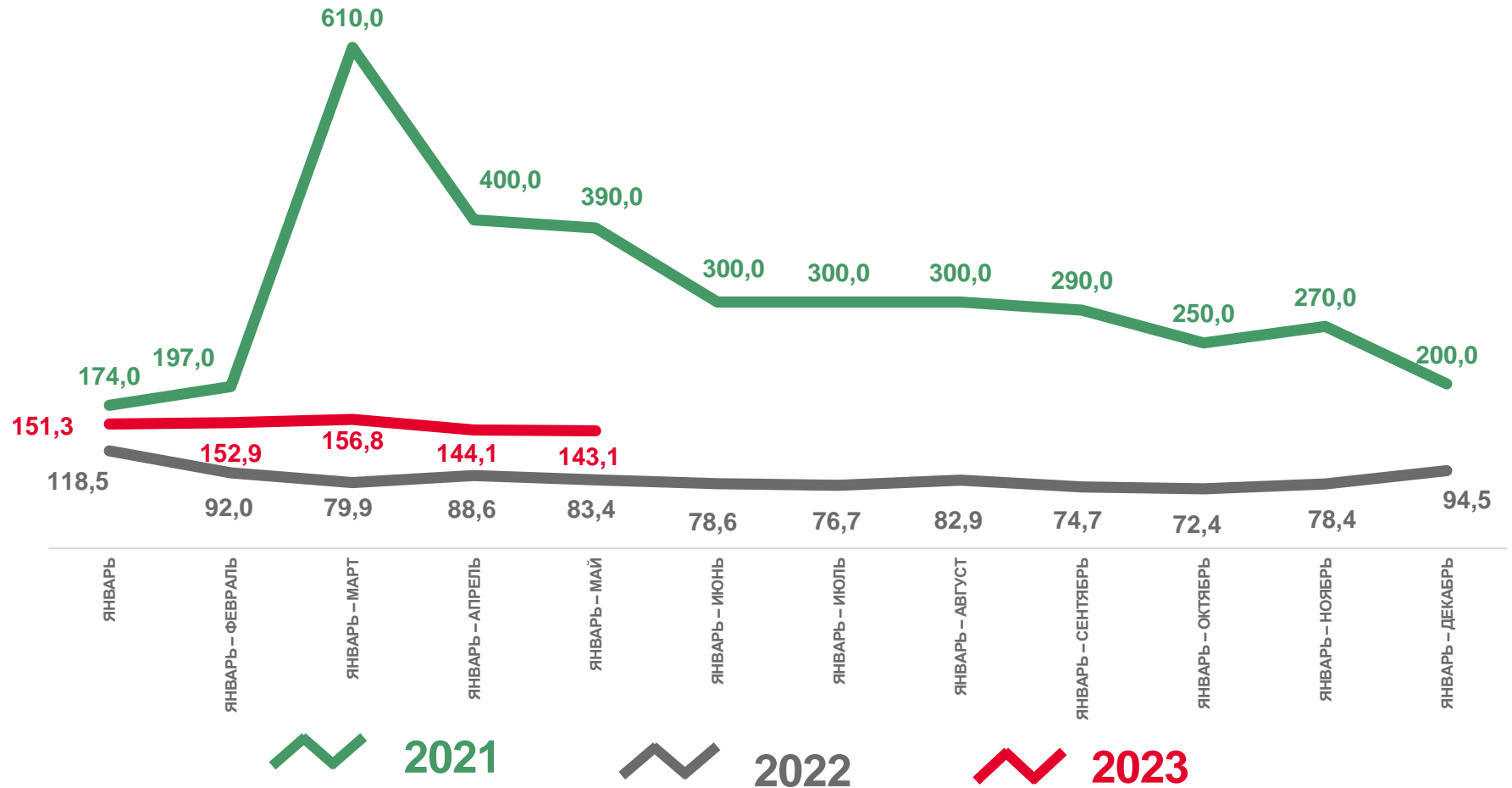
- В % К СООТВЕТСТВУЮЩЕМУ ПЕРИОДУ ПРЕДЫДУЩЕГО ГОДА*

Январь – май
2023 года

38 706,1
млн рублей

143,1 %

к январю – маю 2022 года



ПРИБЫЛЬ - УБЫТОК = САЛЬДИРОВАННЫЙ ФИНАНСОВЫЙ РЕЗУЛЬТАТ

* По сопоставимому кругу организаций в соответствии с методологией бухгалтерского учета





САЛЬДИРОВАННЫЙ ФИНАНСОВЫЙ РЕЗУЛЬТАТ ОРГАНИЗАЦИЙ

ЯНВАРЬ – МАЙ 2023 ГОДА, МЛН РУБЛЕЙ



21 726,5

Обрабатывающие производства



6 169,0

Торговля оптовая и розничная; ремонт автотранспортных средств и мотоциклов



3 435,0

Сельское, лесное хозяйство, охота, рыболовство и рыбоводство



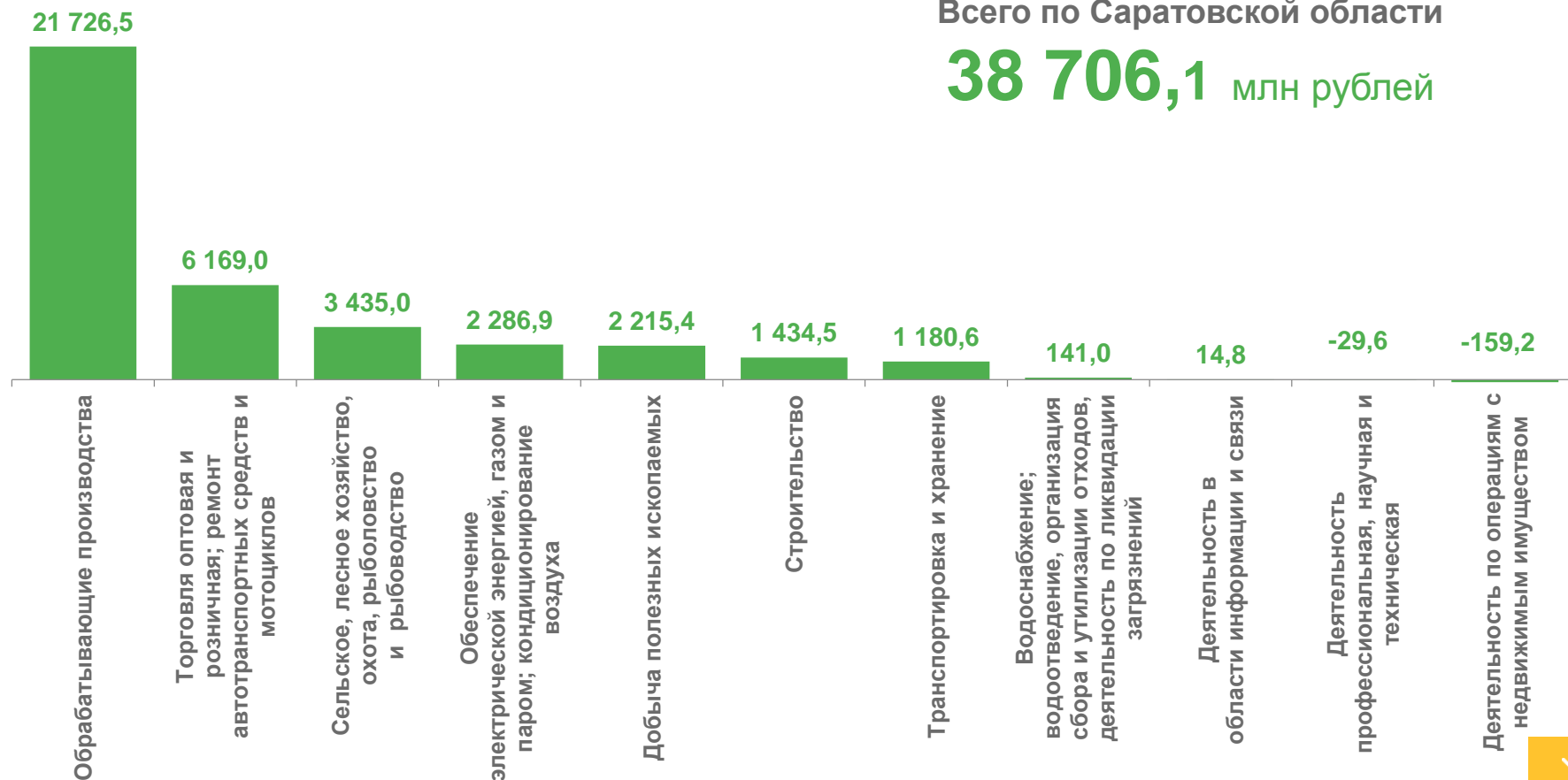
2 286,9

Обеспечение электрической энергией, газом и паром; кондиционирование воздуха



2 215,4

Добыча полезных ископаемых





ПРИБЫЛЬ ОРГАНИЗАЦИЙ

— ЯНВАРЬ – МАЙ 2023 ГОДА, МЛН РУБЛЕЙ



24 845,8

Обрабатывающие производства



6 434,0

Торговля оптовая и розничная; ремонт автотранспортных средств и мотоциклов




3 643,7

Сельское, лесное хозяйство, охота, рыболовство и рыбоводство



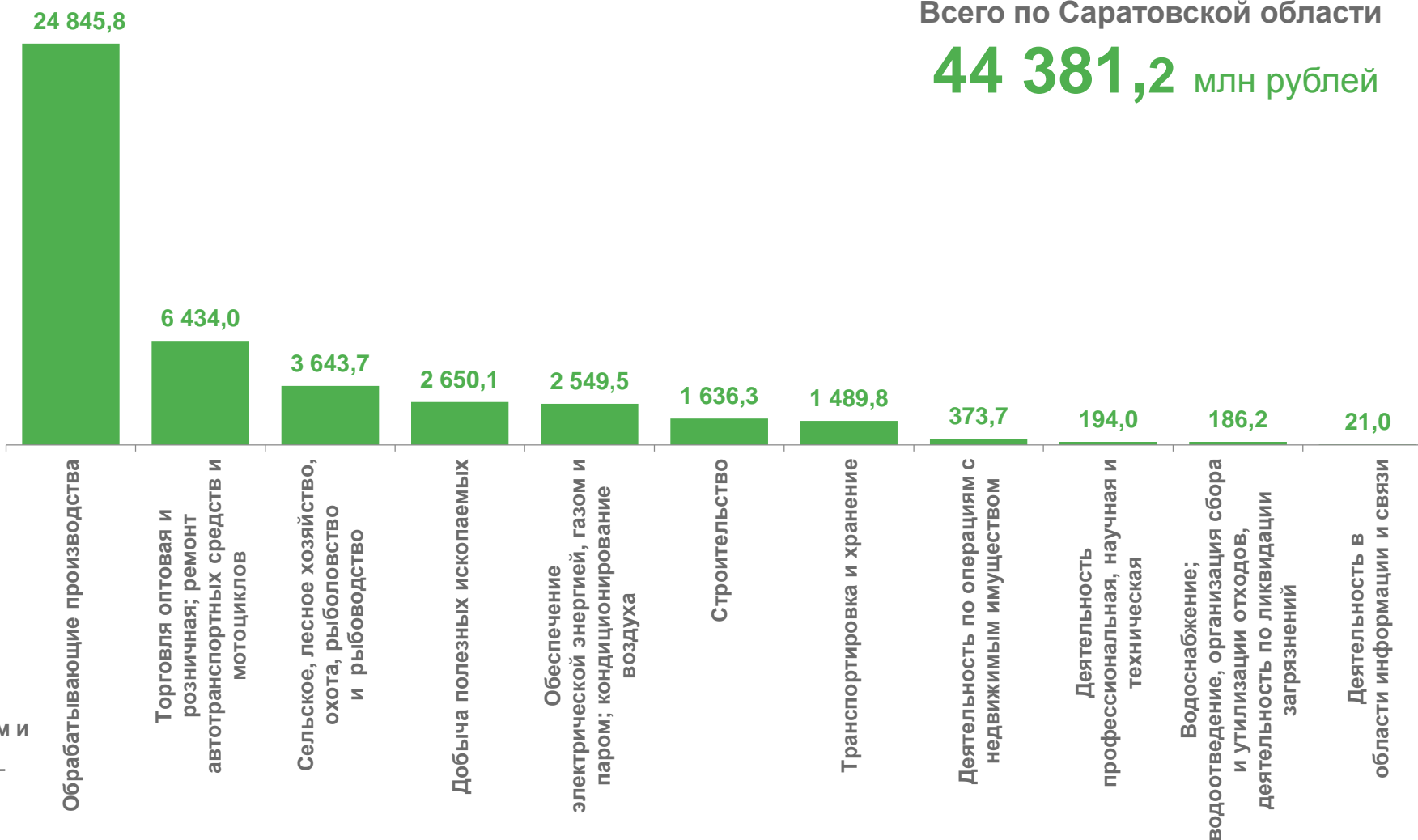
2 650,1

Добыча полезных ископаемых



2 549,5

Обеспечение электрической энергией, газом и паром; кондиционирование воздуха





УБЫТОК ОРГАНИЗАЦИЙ

ЯНВАРЬ – МАЙ 2023 ГОДА, МЛН РУБЛЕЙ



3 119,3

Обрабатывающие производства



532,9

Деятельность по операциям с недвижимым имуществом



434,7

Добыча полезных ископаемых



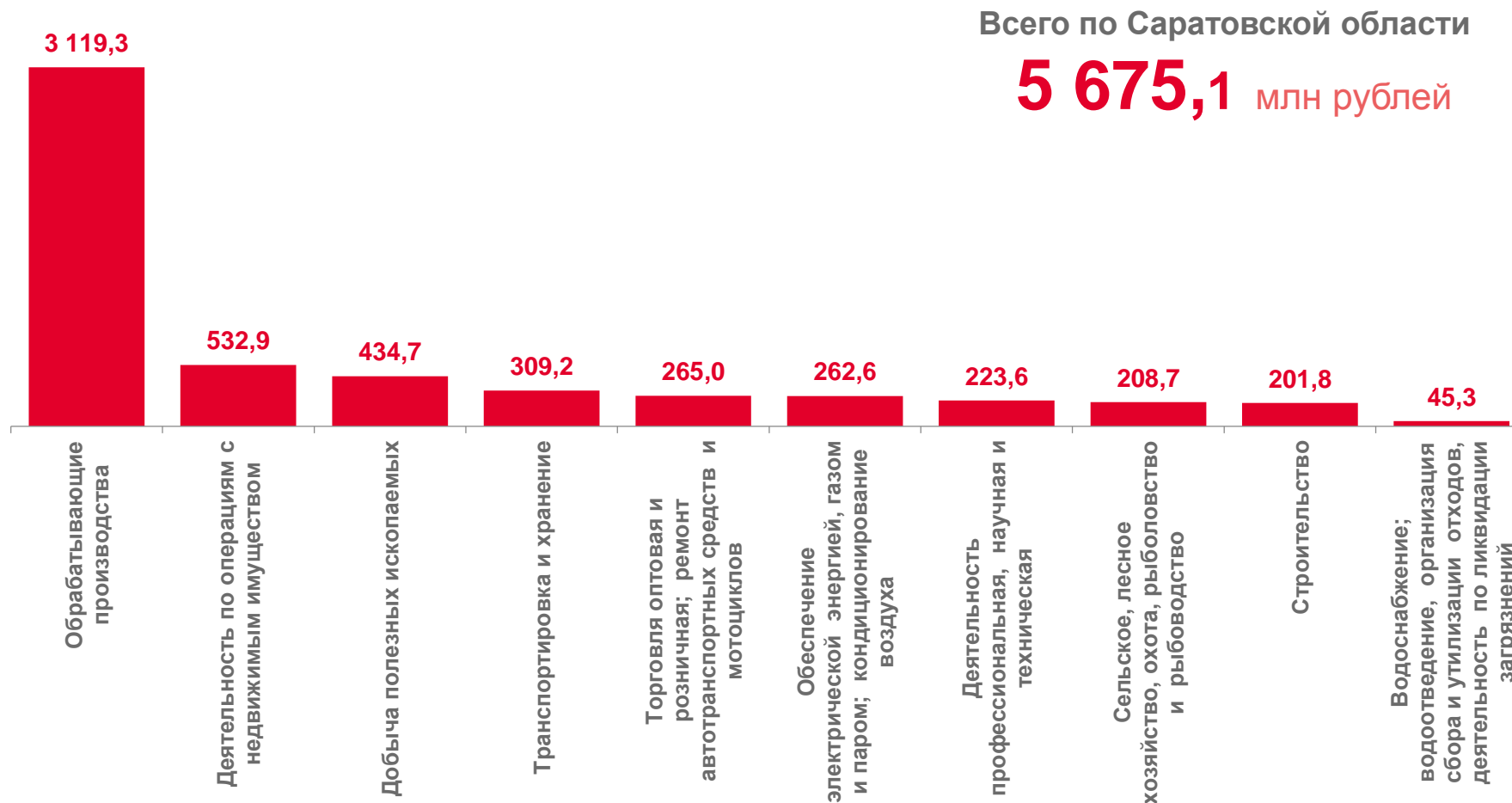
309,2

Транспортировка и хранение



265,0

Торговля оптовая и розничная; ремонт автотранспортных средств и мотоциклов





ДОЛЯ ПРИБЫЛЬНЫХ ОРГАНИЗАЦИЙ

ЯНВАРЬ – МАЙ 2023 ГОДА, В ОБЩЕМ ЧИСЛЕ ОРГАНИЗАЦИЙ



86,8

Сельское, лесное хозяйство, охота, рыболовство и рыбоводство



86,7

Строительство



84,8

Торговля оптовая и розничная; ремонт автотранспортных средств и мотоциклов



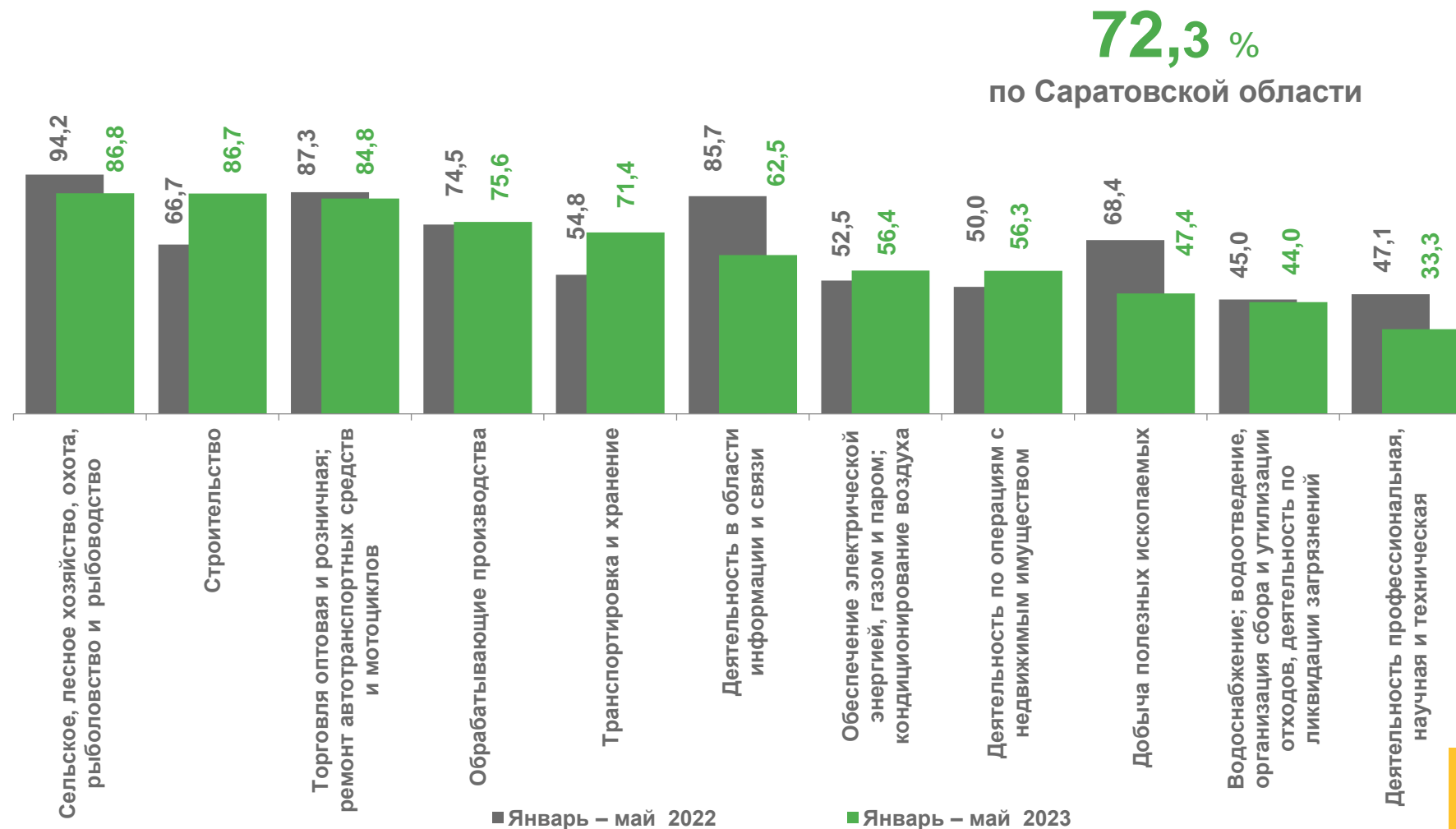
75,6

Обрабатывающие производства



71,4

Транспортировка и хранение





ДОЛЯ УБЫТОЧНЫХ ОРГАНИЗАЦИЙ

— ЯНВАРЬ – МАЙ 2023 ГОДА, В ОБЩЕМ ЧИСЛЕ ОРГАНИЗАЦИЙ



66,7

Деятельность профессиональная, научная и техническая



56,0

Водоснабжение; водоотведение, организация сбора и утилизации отходов, деятельность по ликвидации загрязнений



52,6

Добыча полезных ископаемых



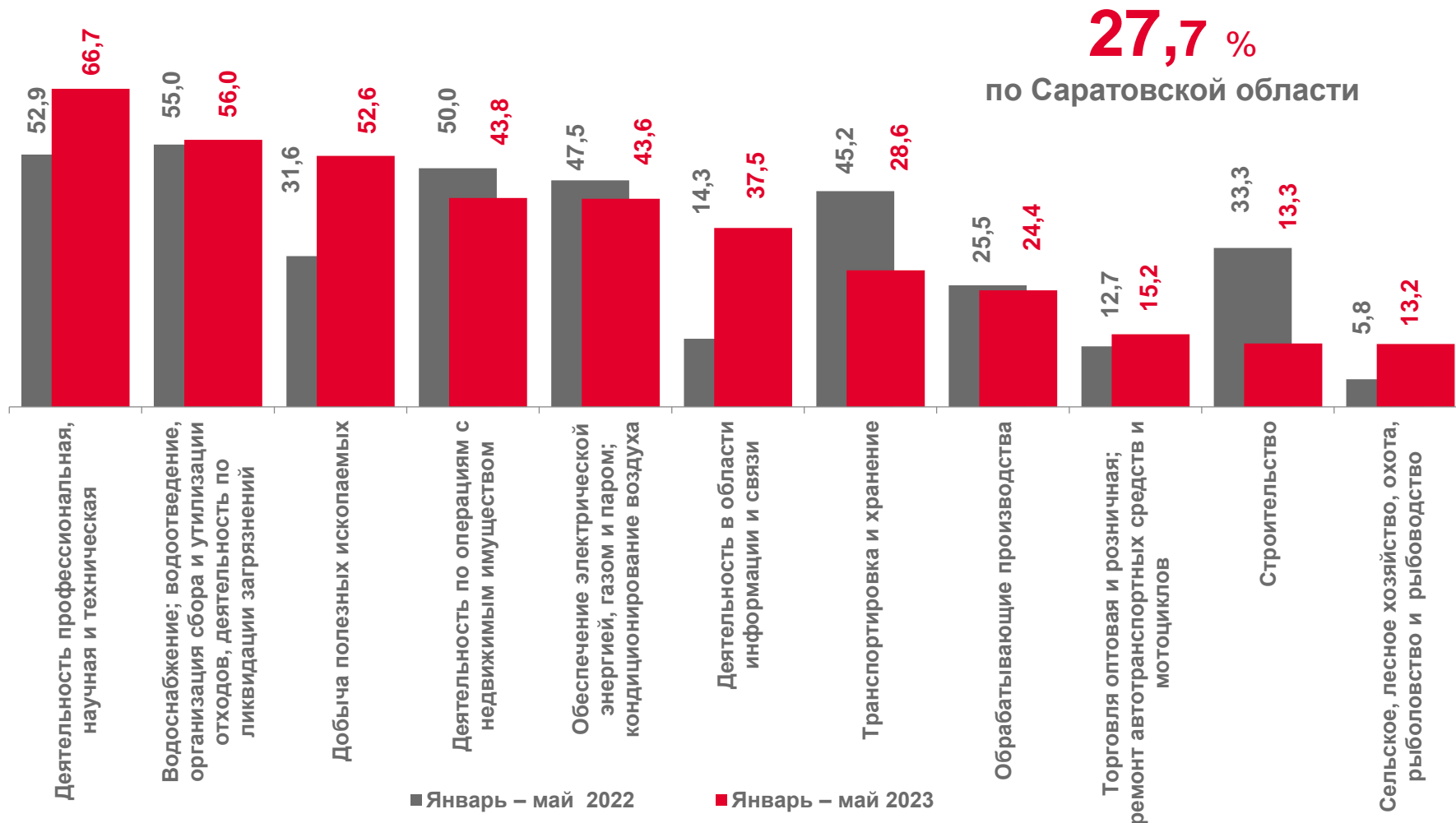
43,8

Деятельность по операциям с недвижимым имуществом



43,6

Обеспечение электрической энергией, газом и паром; кондиционирование воздуха





ФИНАНСОВЫЕ РЕЗУЛЬТАТЫ ДЕЯТЕЛЬНОСТИ ОРГАНИЗАЦИЙ

— ЯНВАРЬ – МАЙ 2023 ГОДА В % К ЯНВАРЮ – МАЮ 2022 ГОДА

УБЫТОК



ПРИБЫЛЬ





ДЕБИТОРСКАЯ ЗАДОЛЖЕННОСТЬ

ЯНВАРЬ – МАЙ 2023 ГОДА, МЛН РУБЛЕЙ




156 801,4

Обрабатывающие производства



46 618,0

Торговля оптовая и розничная; ремонт автотранспортных средств и мотоциклов



21 228,8

Обеспечение электрической энергией, газом и паром; кондиционирование воздуха



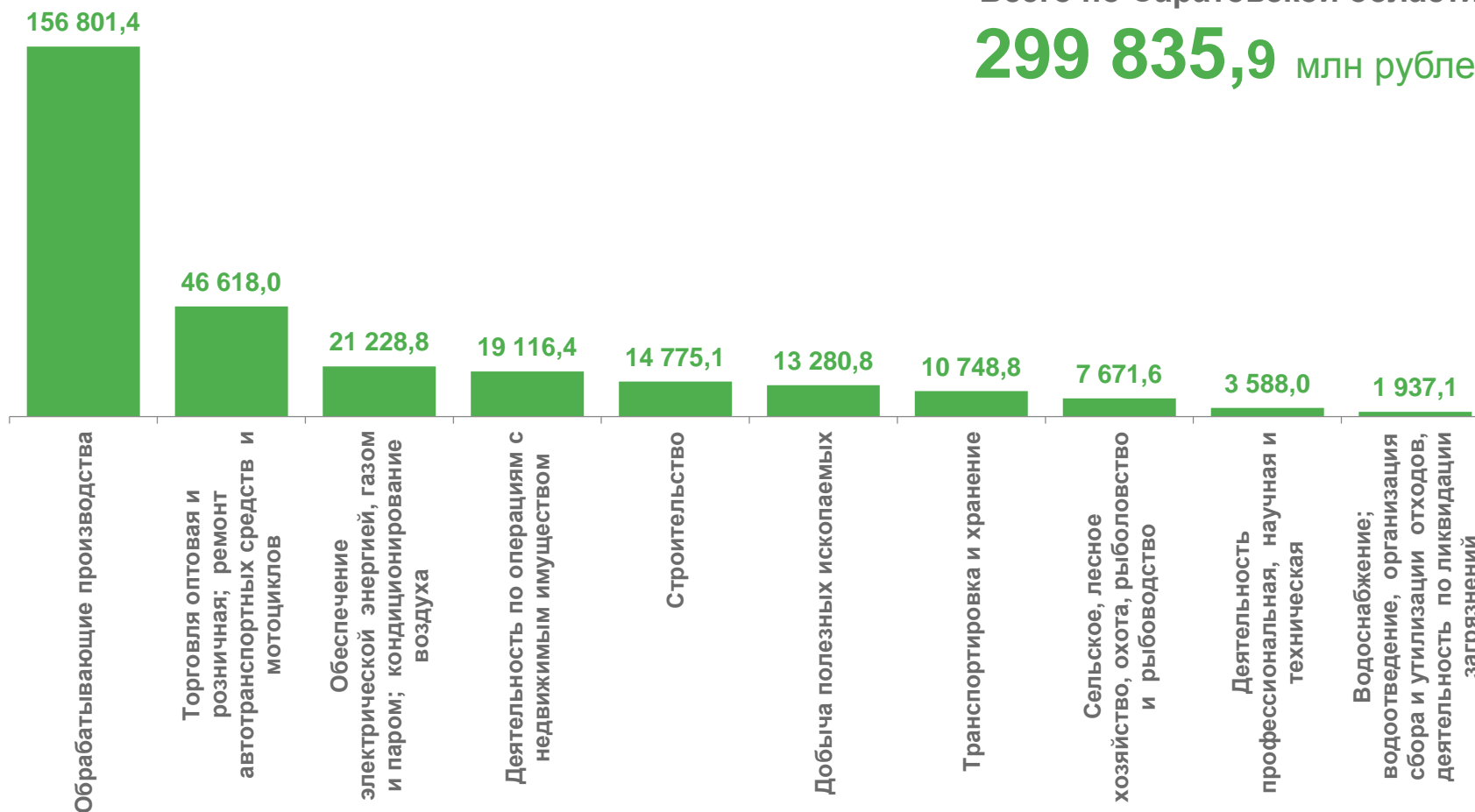
19 116,4

Деятельность по операциям с недвижимым имуществом



14 775,1

Строительство



Всего по Саратовской области

299 835,9 млн рублей





КРЕДИТОРСКАЯ ЗАДОЛЖЕННОСТЬ

— ЯНВАРЬ – МАЙ 2023 ГОДА, МЛН РУБЛЕЙ



145 137,7

Обрабатывающие производства



54 649,4

Торговля оптовая и розничная; ремонт автотранспортных средств и мотоциклов



30 132,2

Обеспечение электрической энергией, газом и паром; кондиционирование воздуха




17 848,2

Деятельность по операциям с недвижимым имуществом



15 955,5

Строительство





СУММАРНАЯ ЗАДОЛЖЕННОСТЬ ОРГАНИЗАЦИЙ

— ЯНВАРЬ – МАЙ 2023 ГОДА, МЛН РУБЛЕЙ

546 013,2

Суммарная задолженность

302 202,0

Кредиторская задолженность

243 811,2

Задолженность по полученным
кредитам и займам

36 977,0

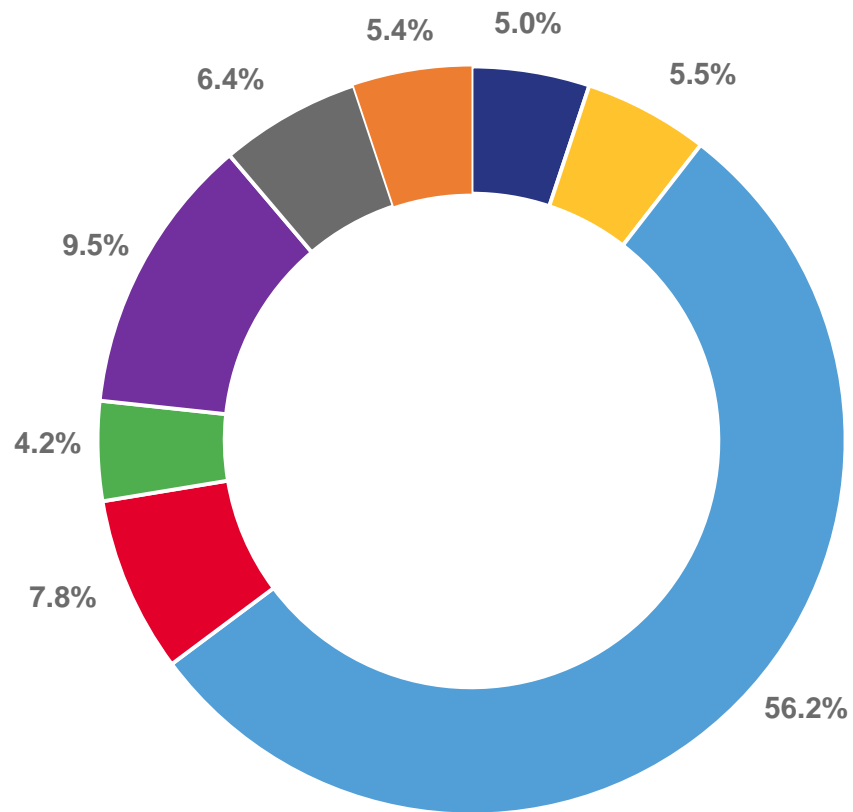
Просроченная суммарная задолженность





СТРУКТУРА СУММАРНОЙ ЗАДОЛЖЕННОСТИ ОРГАНИЗАЦИЙ

ЯНВАРЬ – МАЙ 2023 ГОДА, %



- Сельское, лесное хозяйство, охота, рыболовство и рыбоводство
- Добыча полезных ископаемых
- Обрабатывающие производства
- Обеспечение электрической энергией, газом и паром; кондиционирование воздуха
- Строительство
- Торговля оптовая и розничная; ремонт автотранспортных средств и мотоциклов
- Деятельность по операциям с недвижимым имуществом
- Прочие виды экономической деятельности

