



ТЕРРИТОРИАЛЬНЫЙ ОРГАН ФЕДЕРАЛЬНОЙ
СЛУЖБЫ ГОСУДАРСТВЕННОЙ СТАТИСТИКИ
ПО САРАТОВСКОЙ ОБЛАСТИ

Индекс цен производителей промышленных товаров по Саратовской области (для реализации на внутреннем рынке)



июль 2023 года



ТЕРРИТОРИАЛЬНЫЙ ОРГАН ФЕДЕРАЛЬНОЙ СЛУЖБЫ
ГОСУДАРСТВЕННОЙ СТАТИСТИКИ
ПО САРАТОВСКОЙ ОБЛАСТИ

Индекс цен производителей промышленных товаров

(для реализации на внутреннем рынке)

по Саратовской области

июль 2023 года

01

ИНДЕКСЫ ЦЕН ПРОИЗВОДИТЕЛЕЙ
ПРОМЫШЛЕННЫХ ТОВАРОВ
И ПОТРЕБИТЕЛЬСКИХ ЦЕН

02

ИНДЕКСЫ ЦЕН ПРОИЗВОДИТЕЛЕЙ
ПРОМЫШЛЕННЫХ ТОВАРОВ
ПО ОТДЕЛЬНЫМ ВИДАМ
ЭКОНОМИЧЕСКОЙ ДЕЯТЕЛЬНОСТИ

* Ежемесячные данные оперативной статистики





ИНДЕКСЫ ЦЕН ПРОИЗВОДИТЕЛЕЙ ПРОМЫШЛЕННЫХ ТОВАРОВ И ПОТРЕБИТЕЛЬСКИХ ЦЕН

ИЮЛЬ 2023 ГОДА В % К ДЕКАБРЮ 2022 ГОДА



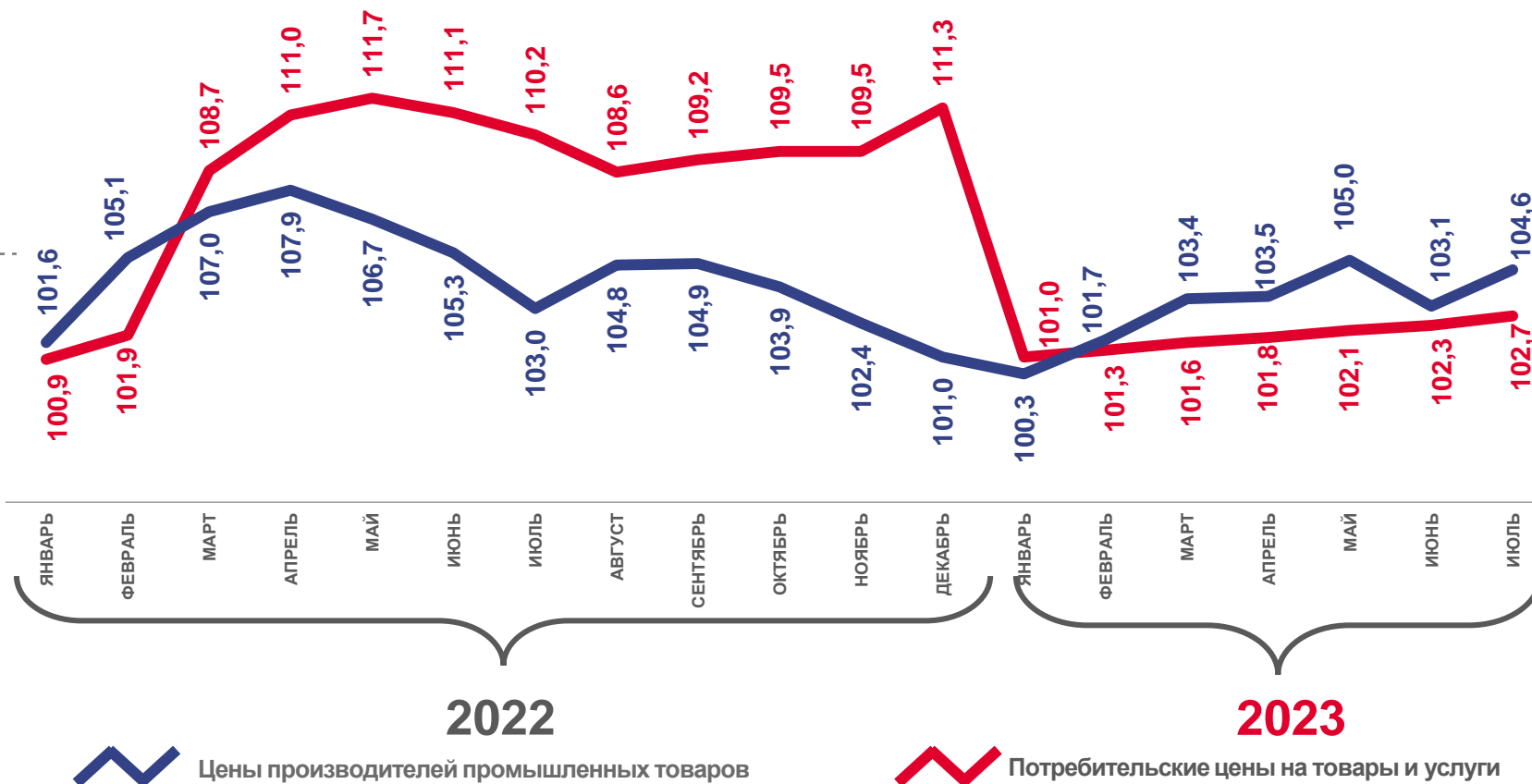
104,6

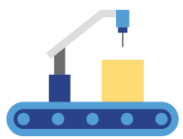
Индекс цен производителей
промышленных товаров



102,7

Индекс потребительских цен





ИНДЕКСЫ ЦЕН ПРОИЗВОДИТЕЛЕЙ ПРОМЫШЛЕННЫХ ТОВАРОВ

ИЮЛЬ 2023 ГОДА В % К ИЮНЮ 2023 ГОДА



101,5

Индекс цен производителей
промышленных
товаров



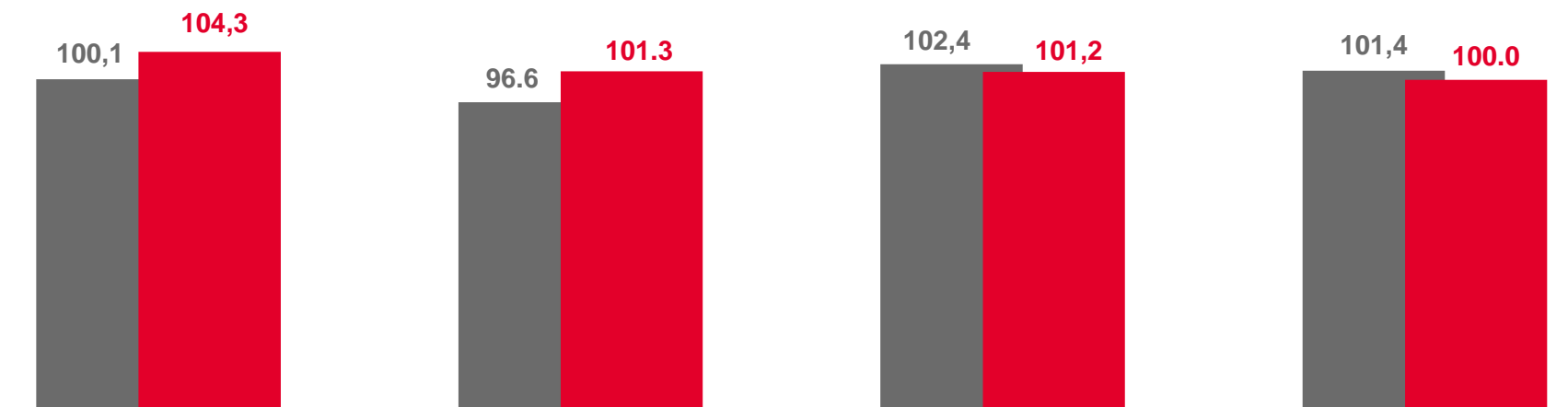
104,3

Добыча полезных ископаемых



100,0

Водоснабжение, водоотведение, организация
сбора и утилизации отходов, деятельность
по ликвидации загрязнений



Добыча полезных ископаемых



Обработывающие производства



Обеспечение электрической энергией, газом и паром, кондиционирование воздуха



Водоснабжение, водоотведение, организация сбора и утилизации отходов, деятельность по ликвидации загрязнений

■ Июль 2022 к июню 2022

■ Июль 2023 к июню 2023





ИНДЕКСЫ ЦЕН ПРОИЗВОДИТЕЛЕЙ ПРОМЫШЛЕННЫХ ТОВАРОВ ПО ДОБЫЧЕ ПОЛЕЗНЫХ ИСКОПАЕМЫХ

ИЮЛЬ 2023 ГОДА В % К ИЮНЮ 2023 ГОДА

104,3



Добыча полезных ископаемых

105,4

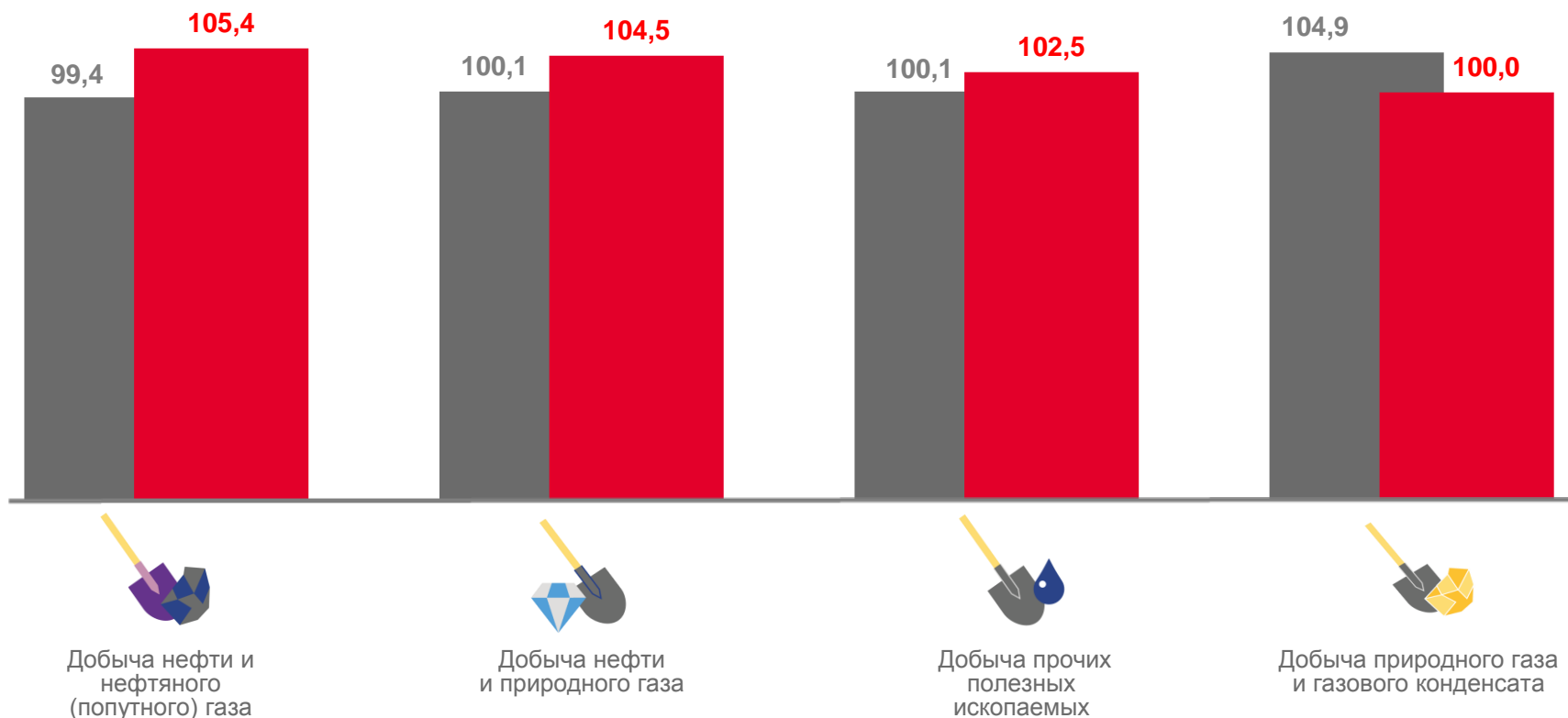


Добыча нефти и нефтяного (попутного) газа

100,0



Добыча природного газа и газового конденсата



■ Июль 2022 к июню 2022

■ Июль 2023 к июню 2023





ИНДЕКСЫ ЦЕН ПРОИЗВОДИТЕЛЕЙ ПРОМЫШЛЕННЫХ ТОВАРОВ ПО ОБРАБАТЫВАЮЩИМ ПРОИЗВОДСТВАМ

ИЮЛЬ 2023 ГОДА В % К ИЮНЮ 2023 ГОДА



101,3

Обрабатывающие производства



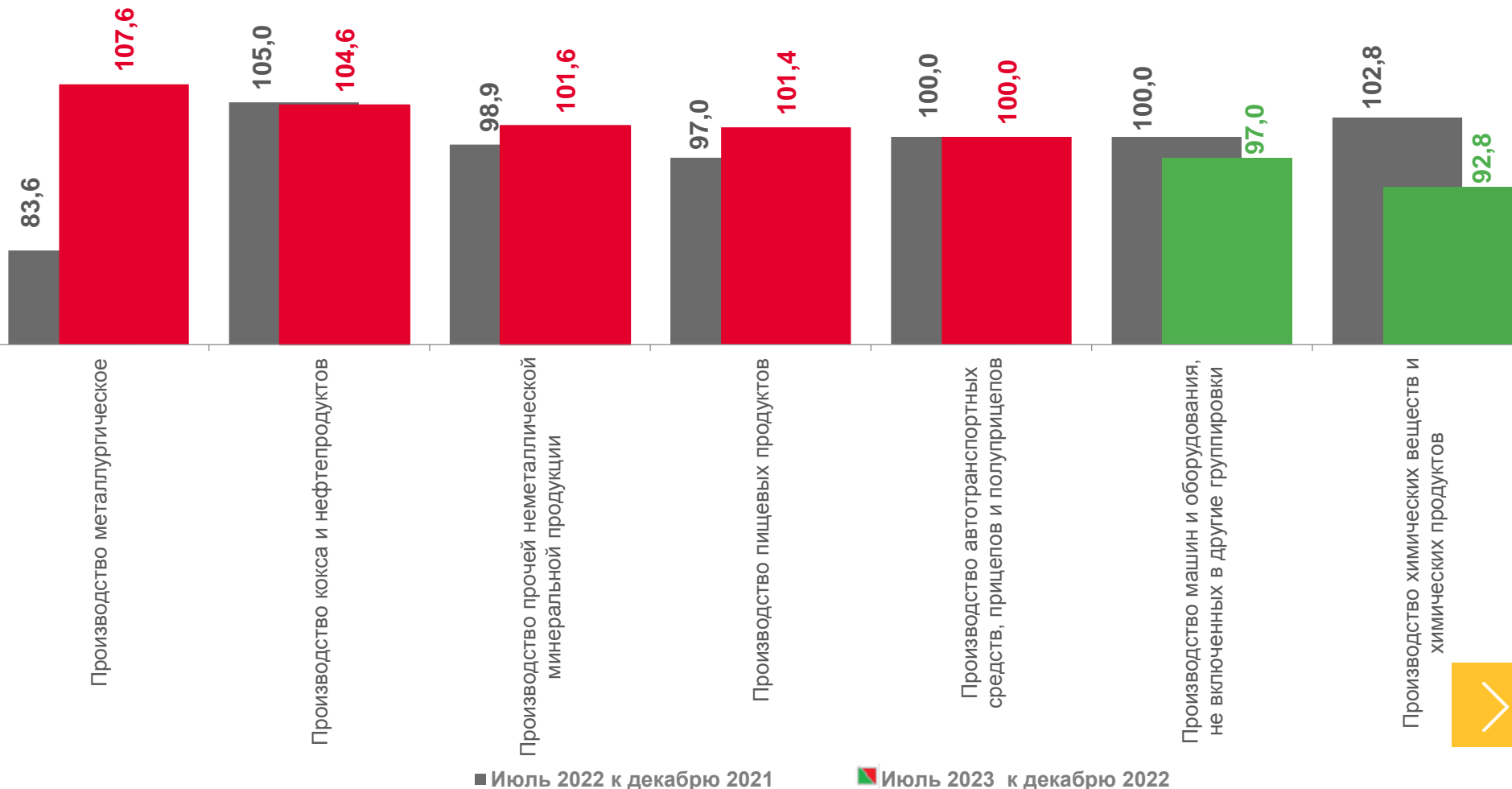
107,6

Производство металлургическое



92,8

Производство химических веществ
и химических продуктов



■ Июль 2022 к декабрю 2021

■ Июль 2023 к декабрю 2022



ИНДЕКСЫ ЦЕН ПРОИЗВОДИТЕЛЕЙ ПРОМЫШЛЕННЫХ ТОВАРОВ ПО ОБЕСПЕЧЕНИЮ ЭЛЕКТРИЧЕСКОЙ ЭНЕРГИЕЙ

ИЮЛЬ 2023 ГОДА В % К ИЮНЮ 2023 ГОДА



101,2

Обеспечение электрической энергией, газом и паром; кондиционирование воздуха



101,5

Производство, передача и распределение электроэнергии



100,0

Производство, передача и распределение пара и горячей воды; кондиционирование воздуха



■ Июль 2022 к июню 2022

■ Июль 2023 к июню 2023



ИНДЕКСЫ ЦЕН ПРОИЗВОДИТЕЛЕЙ ПРОМЫШЛЕННЫХ ТОВАРОВ

ИЮЛЬ 2023 ГОДА В % К ДЕКАБРЮ 2022 ГОДА



104,6

Индекс цен производителей
промышленных
товаров



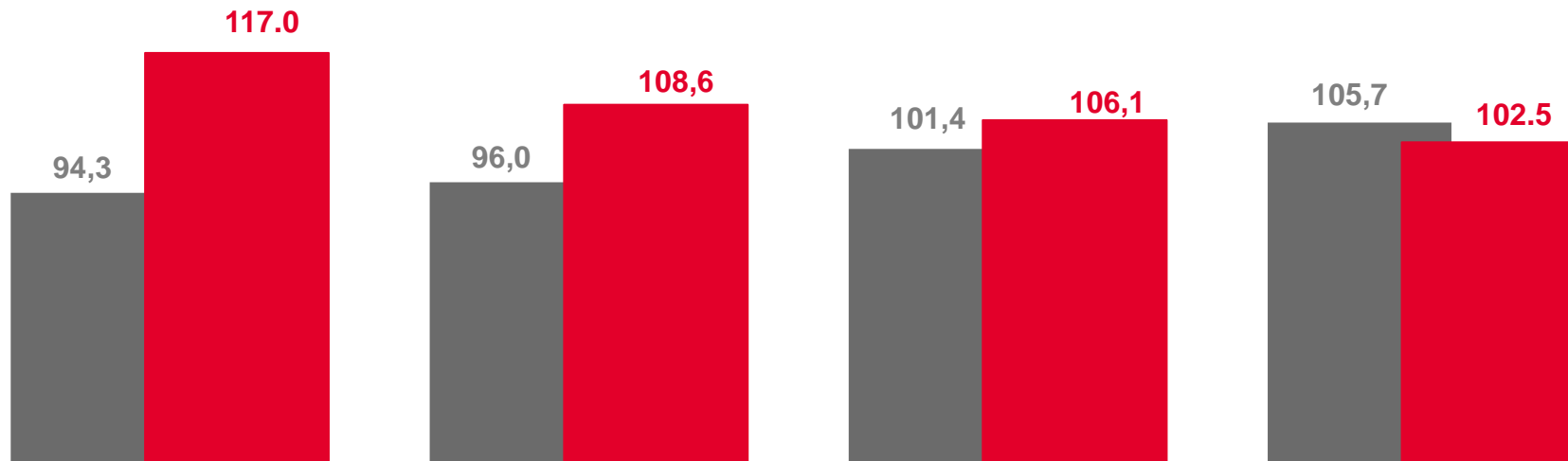
Добыча полезных ископаемых

117,0



Обработывающие производства

102,5



Добыча полезных ископаемых



Обеспечение электрической энергией, газом и паром, кондиционирование воздуха



Водоснабжение; водоотведение, организация сбора и утилизации отходов, деятельность по ликвидации загрязнений



Обработывающие производства

■ Июль 2022 к декабрю 2021

■ Июль 2023 к декабрю 2022



ИНДЕКСЫ ЦЕН ПРОИЗВОДИТЕЛЕЙ ПРОМЫШЛЕННЫХ ТОВАРОВ ПО ДОБЫЧЕ ПОЛЕЗНЫХ ИСКОПАЕМЫХ

ИЮЛЬ 2023 ГОДА В % К ДЕКАБРЮ 2022 ГОДА



117,0

Добыча полезных ископаемых



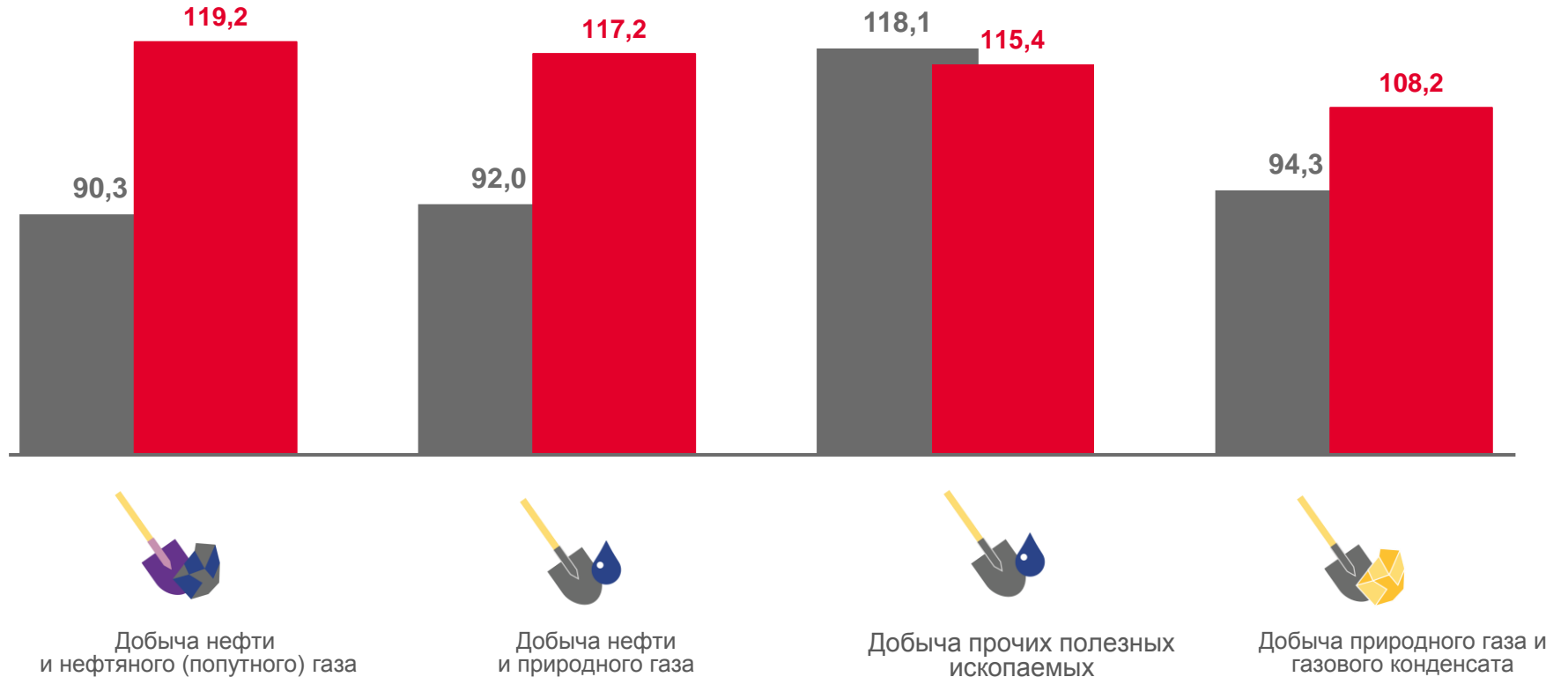
119,2

Добыча нефти и нефтяного (попутного) газа



108,2

Добыча природного газа и газового конденсата



■ Июль 2022 к декабрю 2021

■ Июль 2023 к декабрю 2022



ИНДЕКСЫ ЦЕН ПРОИЗВОДИТЕЛЕЙ ПРОМЫШЛЕННЫХ ТОВАРОВ ПО ОБРАБАТЫВАЮЩИМ ПРОИЗВОДСТВАМ

ИЮЛЬ 2023 ГОДА В % К ДЕКАБРЮ 2022 ГОДА



102,5

Обрабатывающие производства



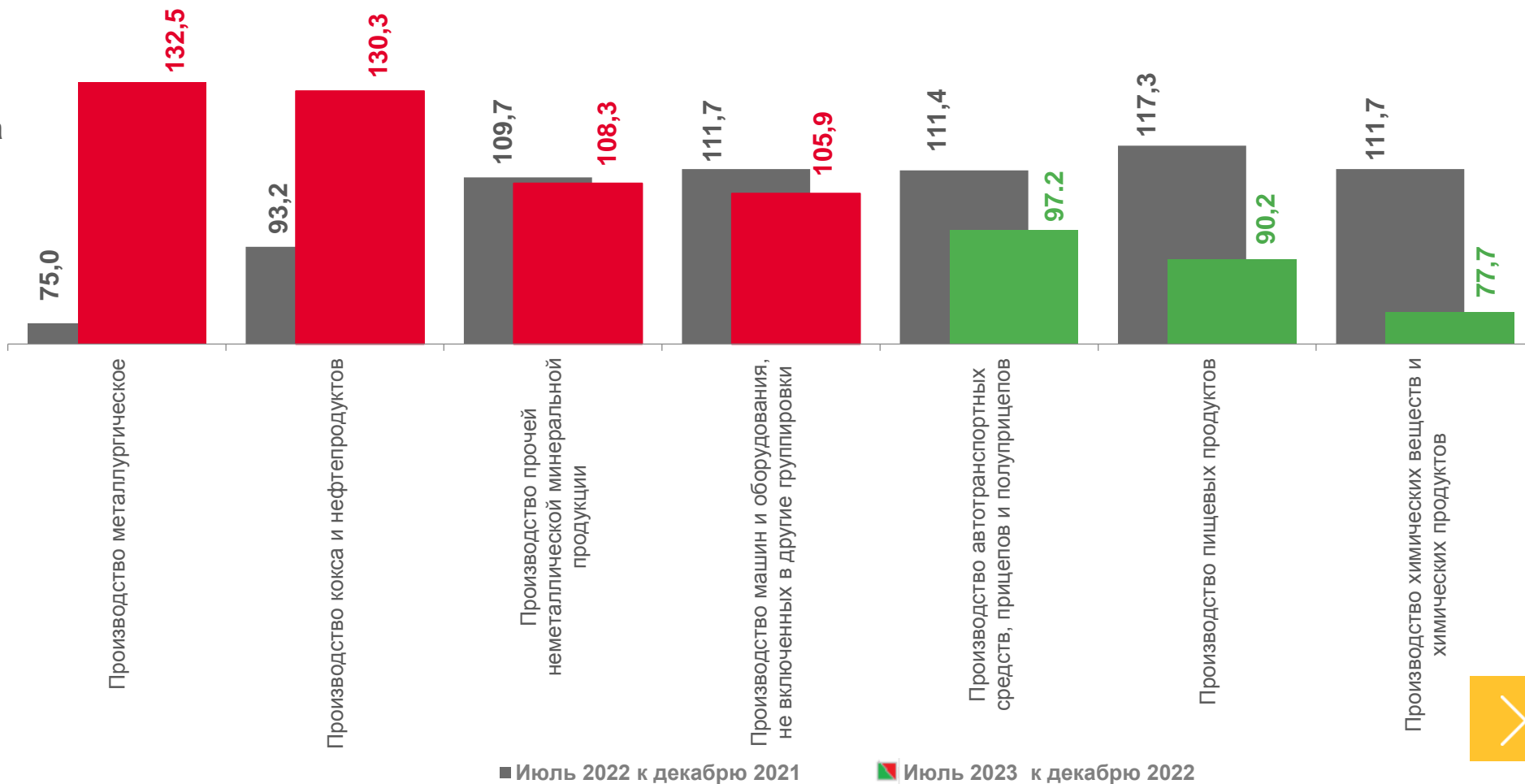
132,5

Производство металлургическое



77,7

Производство химических веществ
и химических продуктов





ИНДЕКСЫ ЦЕН ПРОИЗВОДИТЕЛЕЙ ПРОМЫШЛЕННЫХ ТОВАРОВ ПО ОБЕСПЕЧЕНИЮ ЭЛЕКТРИЧЕСКОЙ ЭНЕРГИЕЙ

ИЮЛЬ 2023 ГОДА В % К ДЕКАБРЮ 2022 ГОДА



108,6

Обеспечение электрической энергией, газом и паром; кондиционирование воздуха



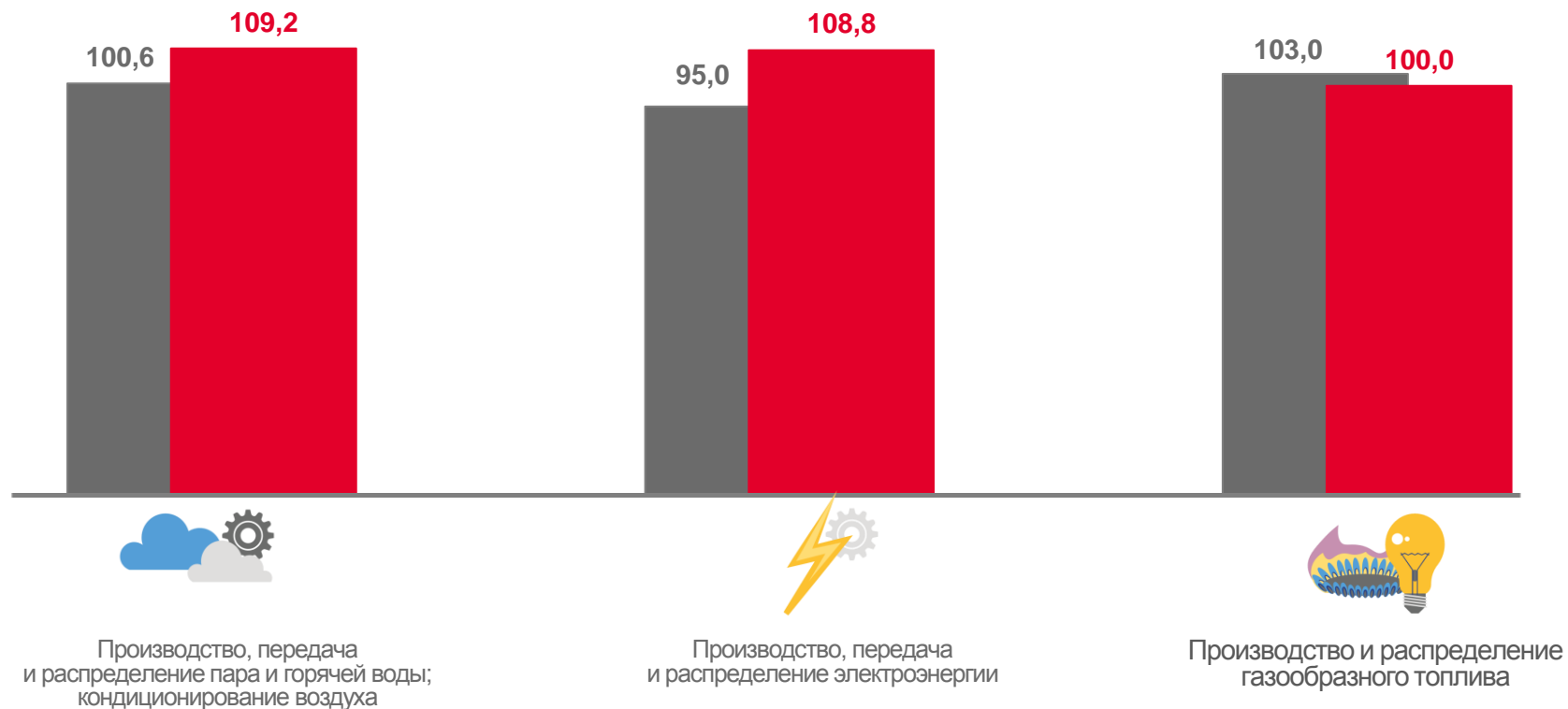
109,2

Производство, передача и распределение Пары и горячей воды, кондиционирование воздуха



100,0

Производство и распределение газообразного топлива



■ Июль 2022 к декабрю 2021

■ Июль 2023 к декабрю 2022



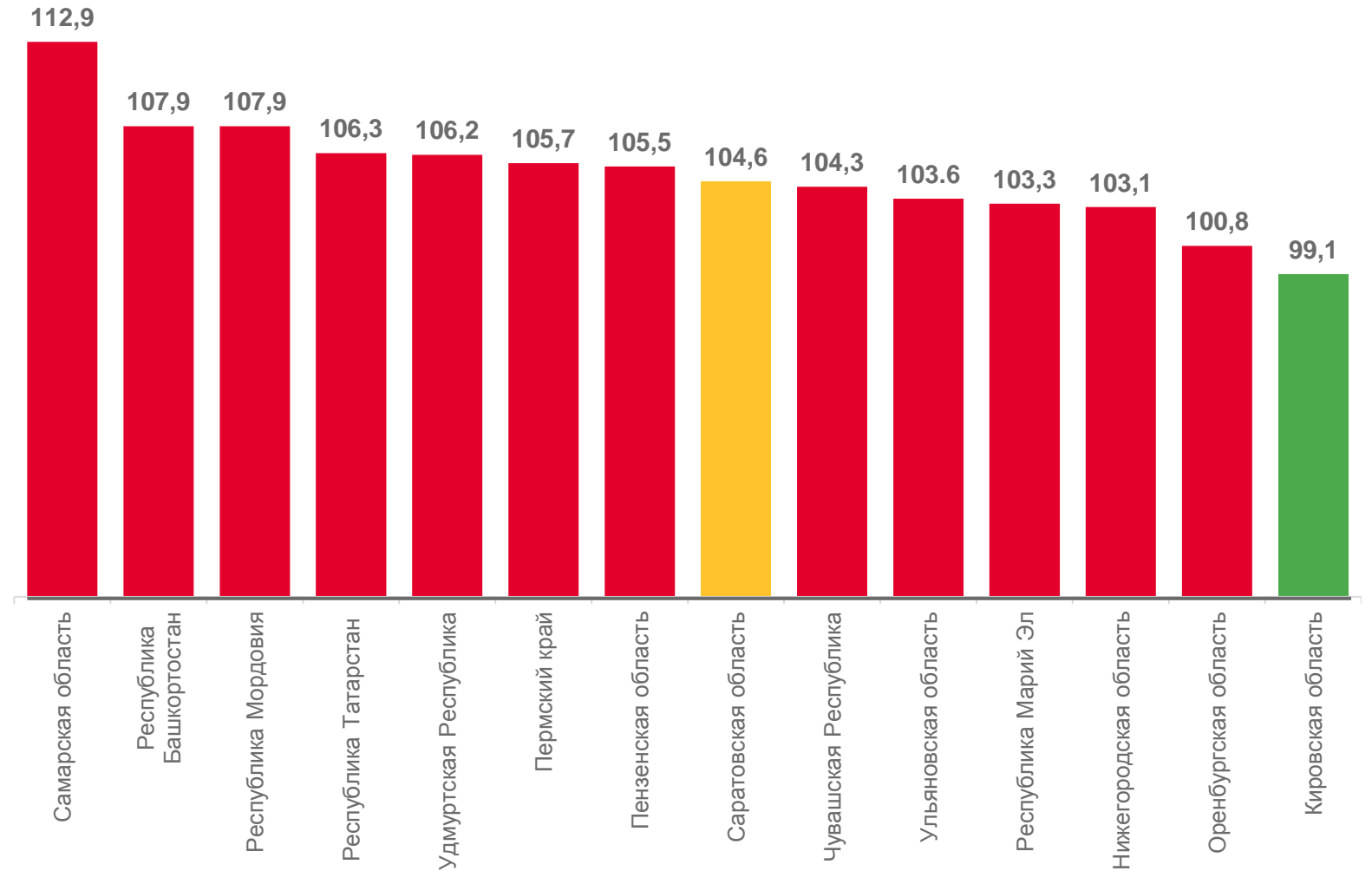


ИНДЕКСЫ ЦЕН ПРОИЗВОДИТЕЛЕЙ ПРОМЫШЛЕННЫХ ТОВАРОВ ПО ПФО

ИЮЛЬ 2023 ГОДА В % К ДЕКАБРЮ 2022 ГОДА

7 регионов ПФО - значение ИЦП промышленных товаров **больше**, чем по Саратовской области

6 регионов ПФО - значение ИЦП промышленных товаров **меньше**, чем по Саратовской области





ИНДЕКСЫ ЦЕН ПРОИЗВОДИТЕЛЕЙ ПРОМЫШЛЕННЫХ ТОВАРОВ ПО ПФО


ИЮЛЬ 2023 ГОДА В % К ДЕКАБРЮ 2022 ГОДА



ДОБЫЧА ПОЛЕЗНЫХ ИСКОПАЕМЫХ



ОБРАБАТЫВАЮЩИЕ ПРОИЗВОДСТВА



ОБЕСПЕЧЕНИЕ ЭЛЕКТРИЧЕСКОЙ ЭНЕРГИЕЙ

