



ТЕРРИТОРИАЛЬНЫЙ ОРГАН
ФЕДЕРАЛЬНОЙ СЛУЖБЫ
ГОСУДАРСТВЕННОЙ СТАТИСТИКИ
ПО САРАТОВСКОЙ ОБЛАСТИ

О финансовом состоянии организаций Саратовской области



январь – июнь 2023 года



ТЕРРИТОРИАЛЬНЫЙ ОРГАН ФЕДЕРАЛЬНОЙ
СЛУЖБЫ ГОСУДАРСТВЕННОЙ СТАТИСТИКИ
ПО САРАТОВСКОЙ ОБЛАСТИ

О финансовом состоянии организаций

Саратовской области

январь – июнь 2023 года

- 01 САЛЬДИРОВАННЫЙ ФИНАНСОВЫЙ РЕЗУЛЬТАТ ОРГАНИЗАЦИЙ
- 02 ПРИБЫЛЬ ОРГАНИЗАЦИЙ
- 03 УБЫТОК ОРГАНИЗАЦИЙ
- 04 ДОЛЯ ОРГАНИЗАЦИЙ, ПОЛУЧИВШИХ ПРИБЫЛЬ
- 05 ДОЛЯ ОРГАНИЗАЦИЙ, ПОЛУЧИВШИХ УБЫТОК



ТЕРРИТОРИАЛЬНЫЙ ОРГАН ФЕДЕРАЛЬНОЙ
СЛУЖБЫ ГОСУДАРСТВЕННОЙ СТАТИСТИКИ
ПО САРАТОВСКОЙ ОБЛАСТИ

О финансовом состоянии организаций

Саратовской области

январь – июнь 2023 года

- 06 ФИНАНСОВЫЕ РЕЗУЛЬТАТЫ ДЕЯТЕЛЬНОСТИ
ОРГАНИЗАЦИЙ
- 07 ДЕБИТОРСКАЯ ЗАДОЛЖЕННОСТЬ
- 08 КРЕДИТОРСКАЯ ЗАДОЛЖЕННОСТЬ
- 09 СУММАРНАЯ ЗАДОЛЖЕННОСТЬ ОРГАНИЗАЦИЙ
- 10 СТРУКТУРА СУММАРНОЙ ЗАДОЛЖЕННОСТИ
ОРГАНИЗАЦИЙ



САЛЬДИРОВАННЫЙ ФИНАНСОВЫЙ РЕЗУЛЬТАТ ОРГАНИЗАЦИЙ

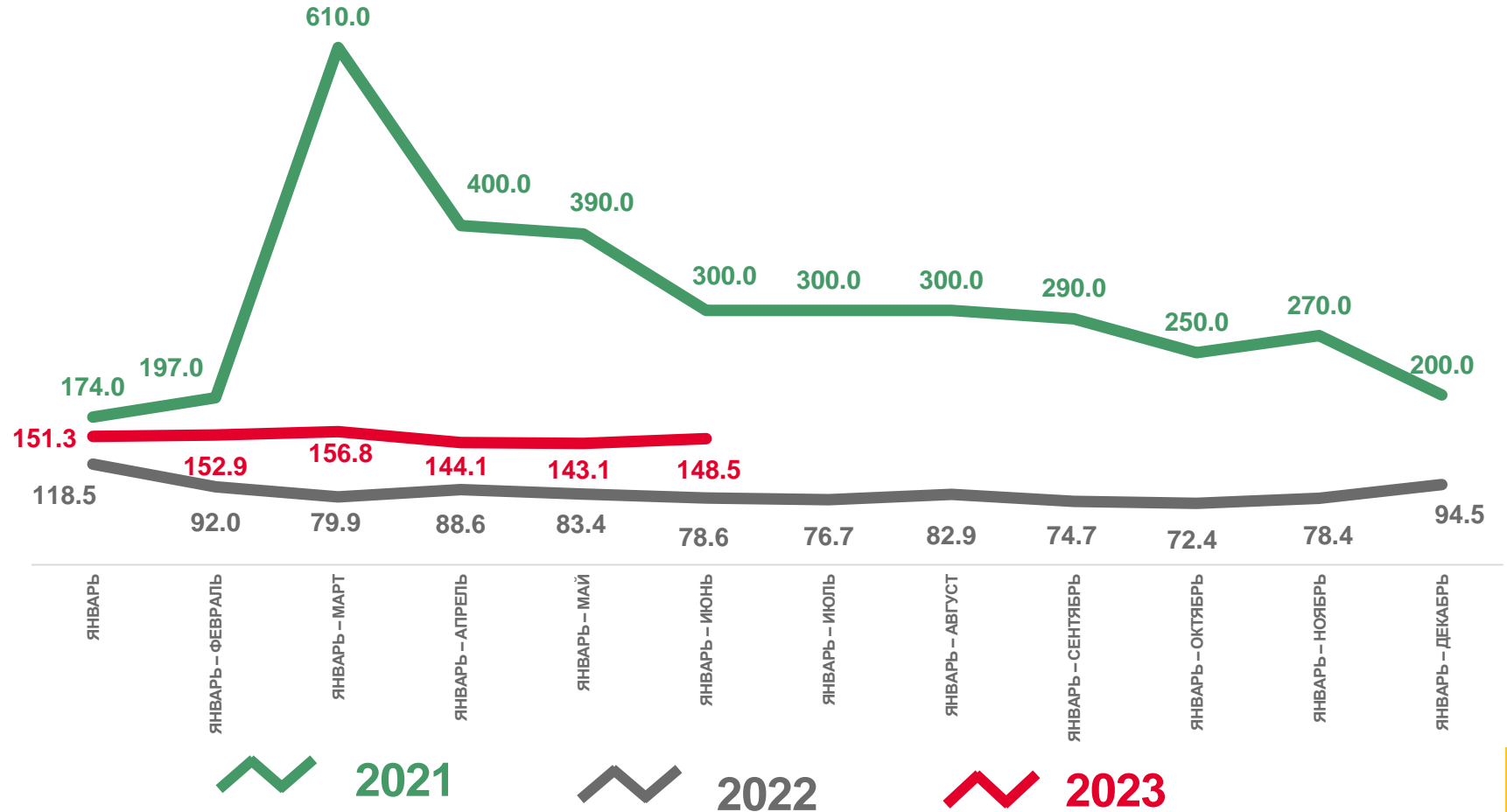
- В % К СООТВЕТСТВУЮЩЕМУ ПЕРИОДУ ПРЕДЫДУЩЕГО ГОДА*

млн рублей
44 364,8

Сальдированный финансовый результат

148,5%

Темп роста



ПРИБЫЛЬ - УБЫТОК = САЛЬДИРОВАННЫЙ ФИНАНСОВЫЙ РЕЗУЛЬТАТ

* По сопоставимому кругу организаций в соответствии с методологией бухгалтерского учета



САЛЬДИРОВАННЫЙ ФИНАНСОВЫЙ РЕЗУЛЬТАТ ОРГАНИЗАЦИЙ

— ЯНВАРЬ – ИЮНЬ 2023 ГОДА, МЛН РУБЛЕЙ



26 151,8

Обработывающие производства



6 392,9

Торговля оптовая и розничная; ремонт автотранспортных средств и мотоциклов



-18,4

Деятельность профессиональная, научная и техническая

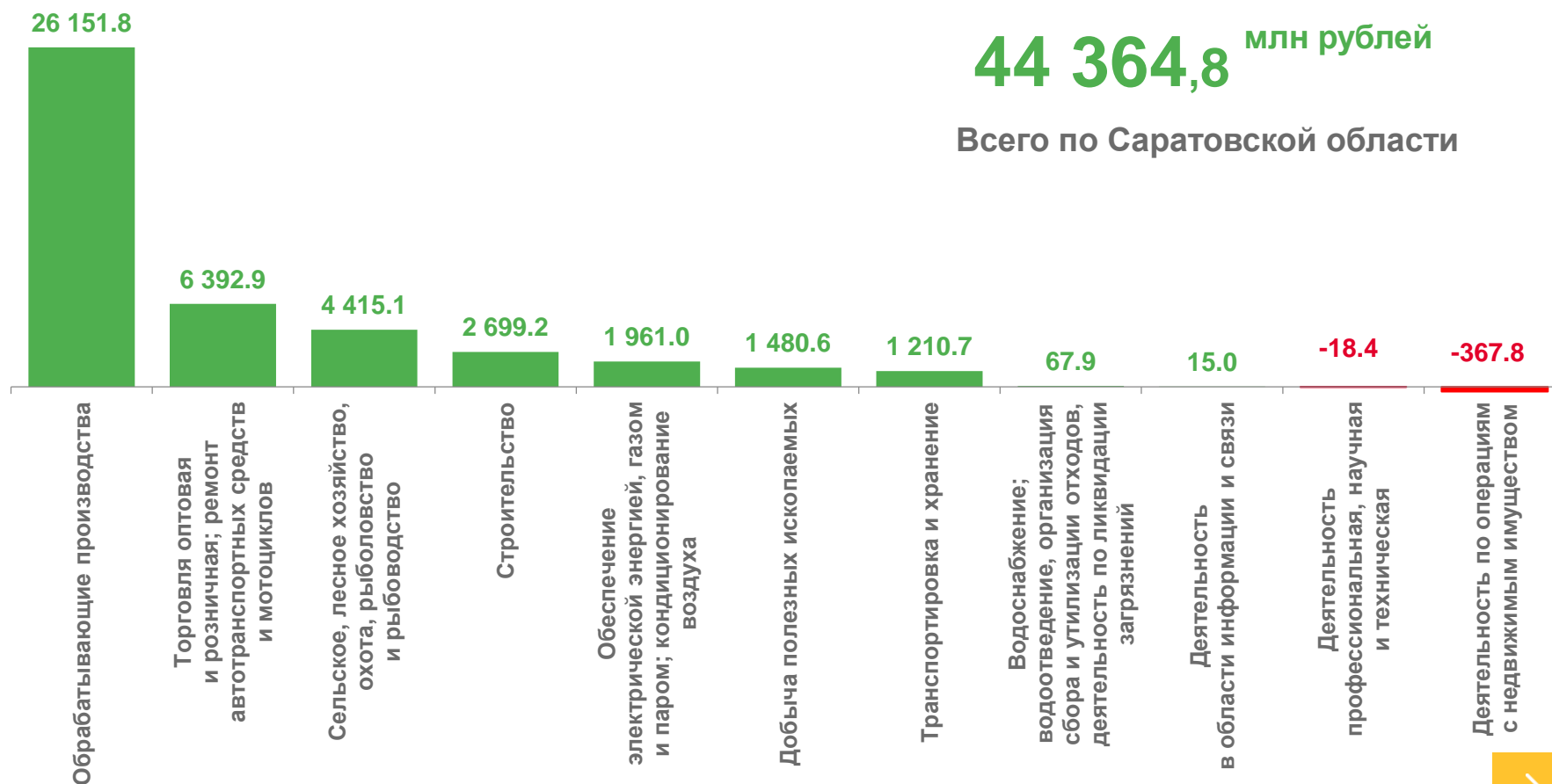


-367,8

Деятельность по операциям с недвижимым имуществом

44 364,8 млн рублей

Всего по Саратовской области





ПРИБЫЛЬ ОРГАНИЗАЦИЙ

— ЯНВАРЬ – ИЮНЬ 2023 ГОДА, МЛН РУБЛЕЙ



30 426,0

30 426.0

Обрабатывающие производства



6 711,3

Торговля оптовая и розничная; ремонт автотранспортных средств и мотоциклов



195,3

Водоснабжение; водоотведение, организация сбора и утилизации отходов, деятельность по ликвидации загрязнений

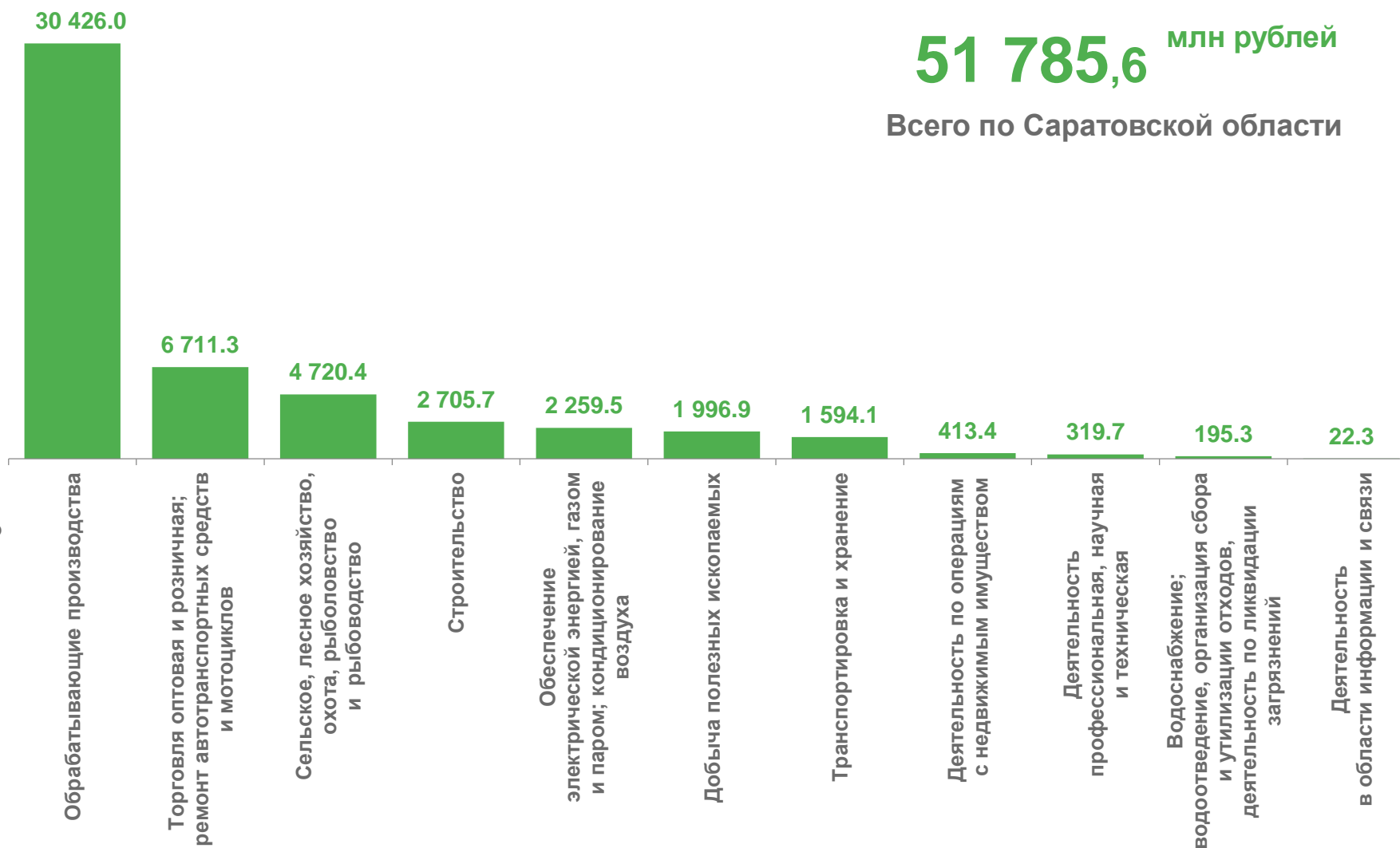


22,3

Деятельность в области информации и связи

51 785,6 млн рублей

Всего по Саратовской области





УБЫТОК ОРГАНИЗАЦИЙ

ЯНВАРЬ – ИЮНЬ 2023 ГОДА, МЛН РУБЛЕЙ



4 274,2

Обрабатывающие производства



781,2

Деятельность по операциям с недвижимым имуществом



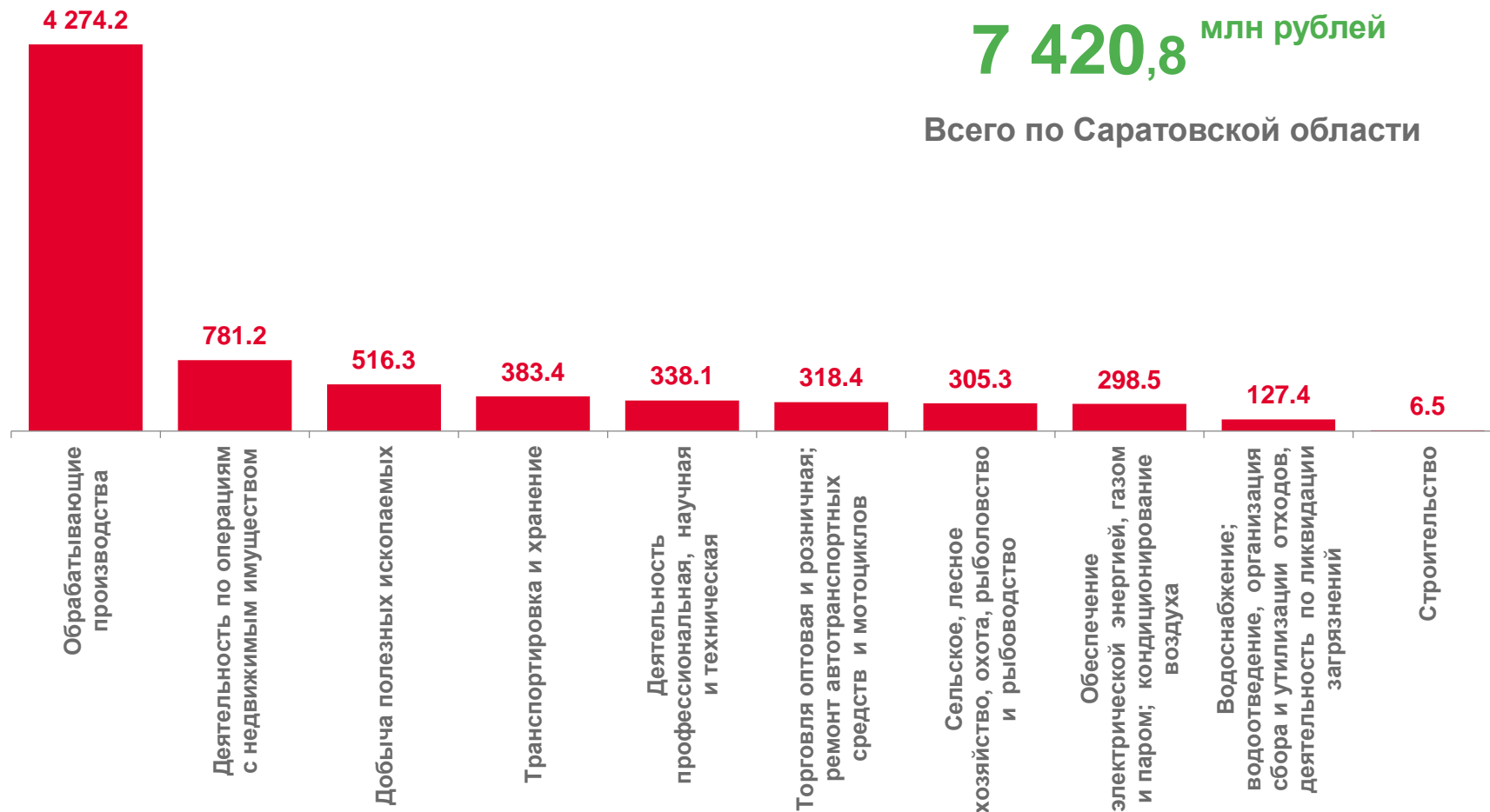
127,4

Водоснабжение; водоотведение, организация сбора и утилизации отходов, деятельность по ликвидации загрязнений



6,5

Строительство



7 420,8 млн рублей

Всего по Саратовской области





ДОЛЯ ПРИБЫЛЬНЫХ ОРГАНИЗАЦИЙ

ЯНВАРЬ – ИЮНЬ 2023 ГОДА, В % В ОБЩЕМ ЧИСЛЕ ОРГАНИЗАЦИЙ ВИДА ЭКОНОМИЧЕСКОЙ ДЕЯТЕЛЬНОСТИ

71,3%

по Саратовской области



93,5

Строительство



84,9

Сельское, лесное хозяйство, охота, рыболовство и рыбоводство



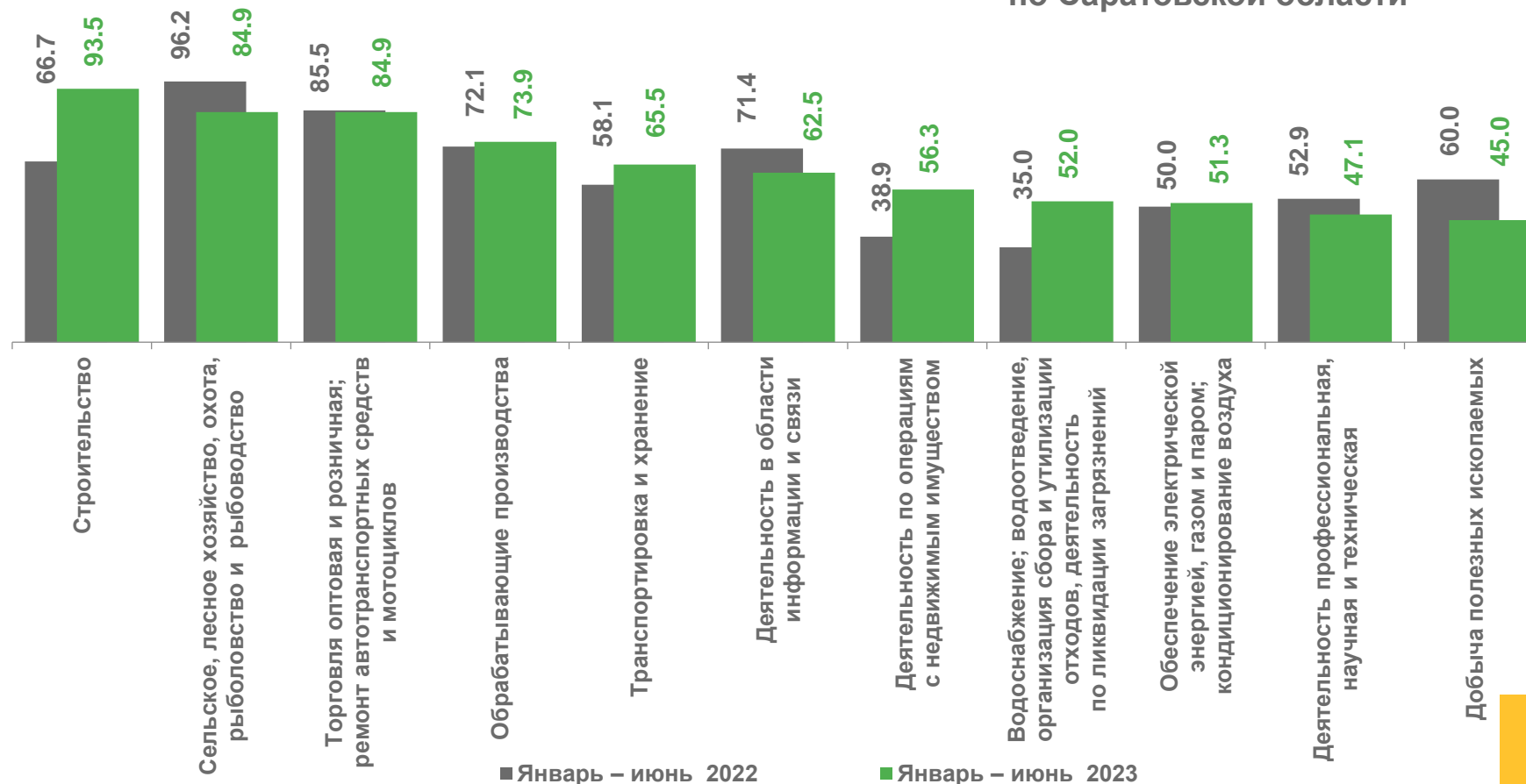
47,1

Деятельность профессиональная, научная и техническая



45,0

Добыча полезных ископаемых



ДОЛЯ УБЫТОЧНЫХ ОРГАНИЗАЦИЙ

ЯНВАРЬ – ИЮНЬ 2023 ГОДА, В % В ОБЩЕМ ЧИСЛЕ ОРГАНИЗАЦИЙ ВИДА ЭКОНОМИЧЕСКОЙ ДЕЯТЕЛЬНОСТИ



Добыча полезных ископаемых

55,0



Деятельность профессиональная, научная и техническая

52,9



Сельское, лесное хозяйство, охота, рыболовство и рыбоводство

15,1

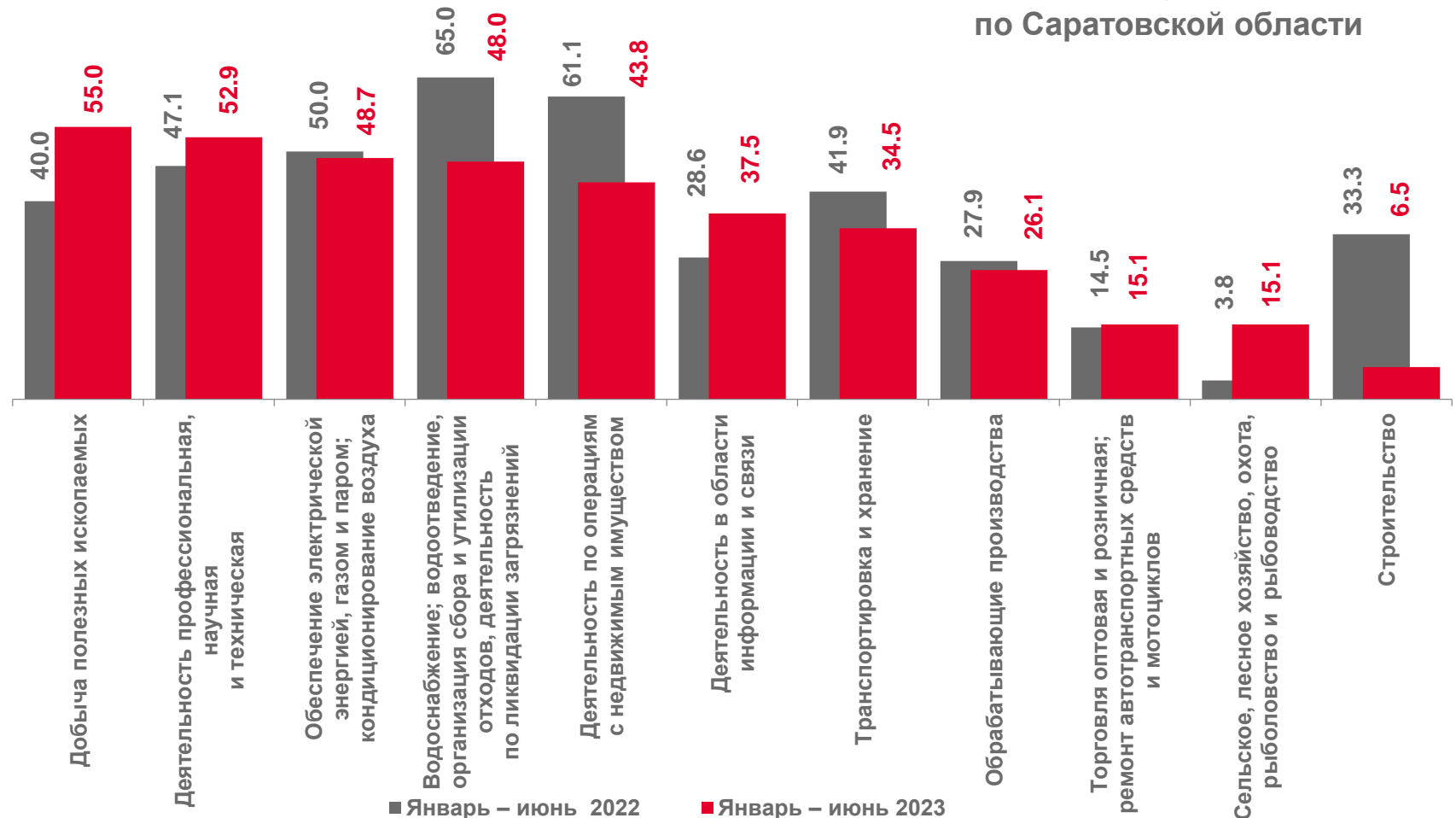


Строительство

6,5

28,7%

по Саратовской области





ФИНАНСОВЫЕ РЕЗУЛЬТАТЫ ДЕЯТЕЛЬНОСТИ ОРГАНИЗАЦИЙ

— ЯНВАРЬ – ИЮНЬ 2023 ГОДА В % К ЯНВАРЮ – ИЮНЮ 2022 ГОДА





ДЕБИТОРСКАЯ ЗАДОЛЖЕННОСТЬ

— ЯНВАРЬ – ИЮНЬ 2023 ГОДА, МЛН РУБЛЕЙ



141 271,9

Обрабатывающие производства



50 093,6

Торговля оптовая и розничная; ремонт автотранспортных средств и мотоциклов



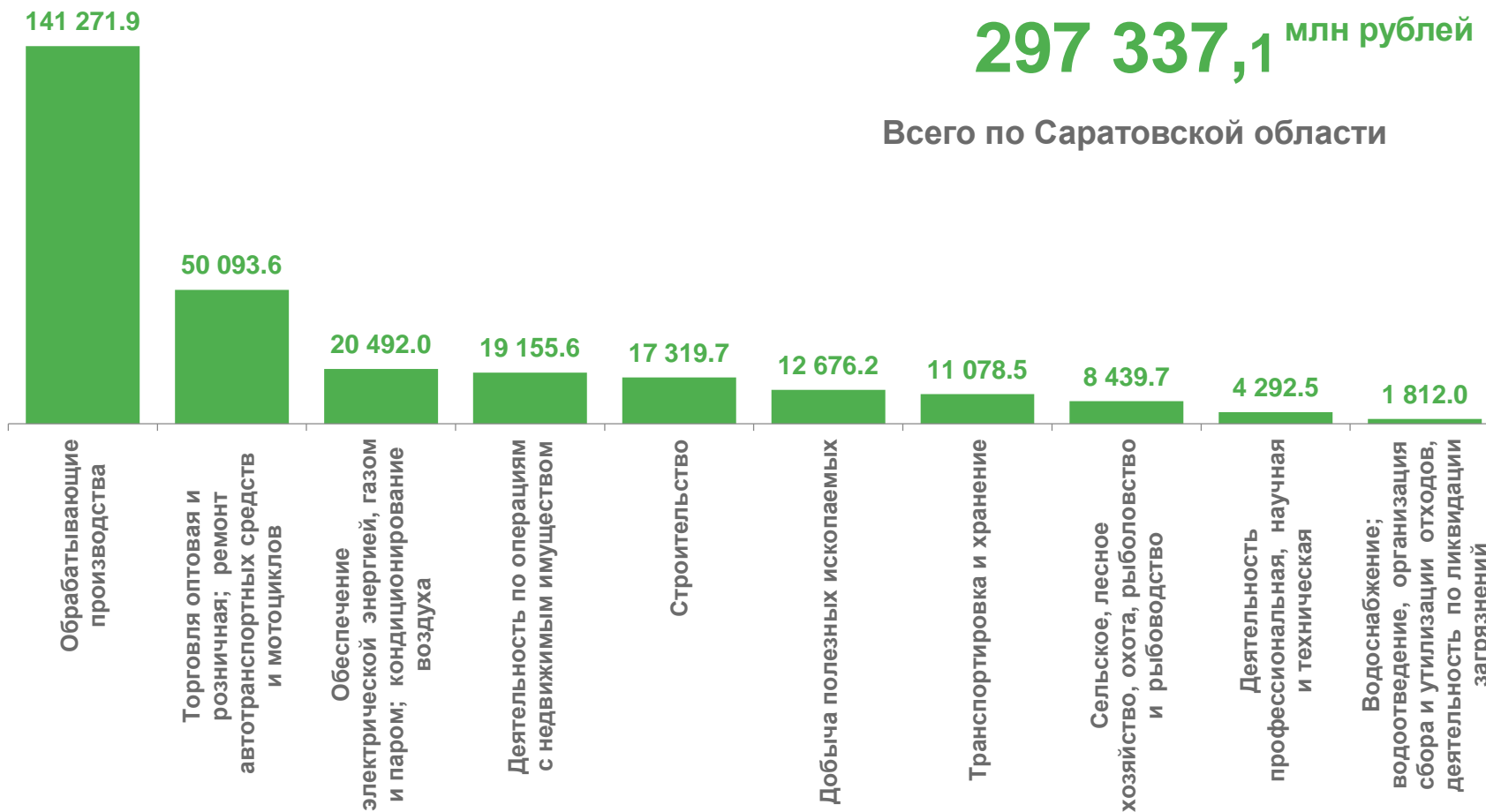
4 292,5

Деятельность профессиональная, научная и техническая



1 812,0

Водоснабжение; водоотведение, организация сбора и утилизации отходов, деятельность по ликвидации загрязнений





КРЕДИТОРСКАЯ ЗАДОЛЖЕННОСТЬ

— ЯНВАРЬ – ИЮНЬ 2023 ГОДА, МЛН РУБЛЕЙ



120 395,8

Обрабатывающие производства



55 435,4

Торговля оптовая и розничная; ремонт автотранспортных средств и мотоциклов



6 359,2

Сельское, лесное хозяйство, охота, рыболовство и рыбоводство

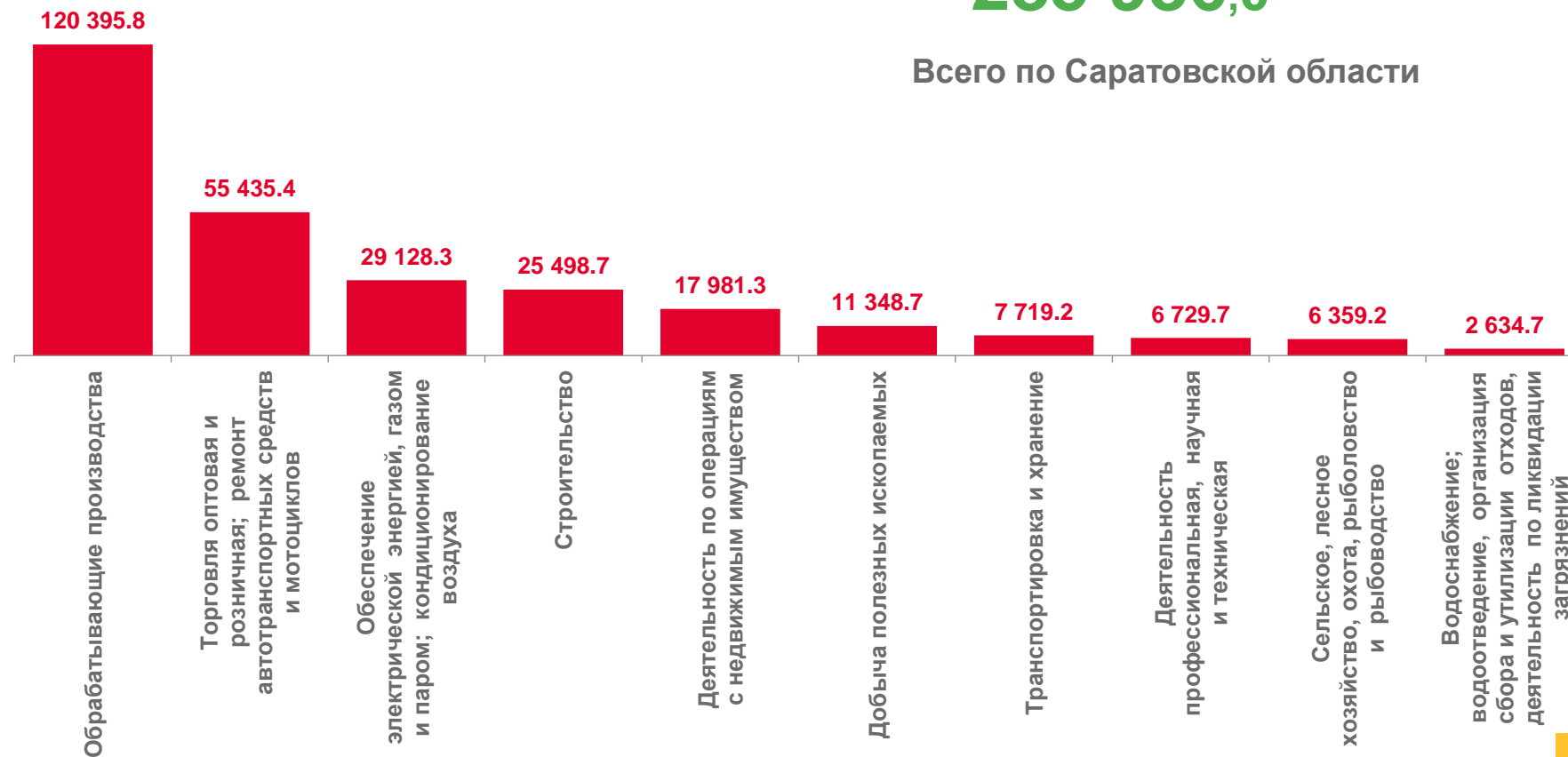


2 634,7

Водоснабжение; водоотведение, организация сбора и утилизации отходов, деятельность по ликвидации загрязнений

285 986,0 млн рублей

Всего по Саратовской области





СУММАРНАЯ ЗАДОЛЖЕННОСТЬ ОРГАНИЗАЦИЙ

— ЯНВАРЬ – ИЮНЬ 2023 ГОДА, МЛН РУБЛЕЙ

534 712,2

Суммарная задолженность

285 986,0

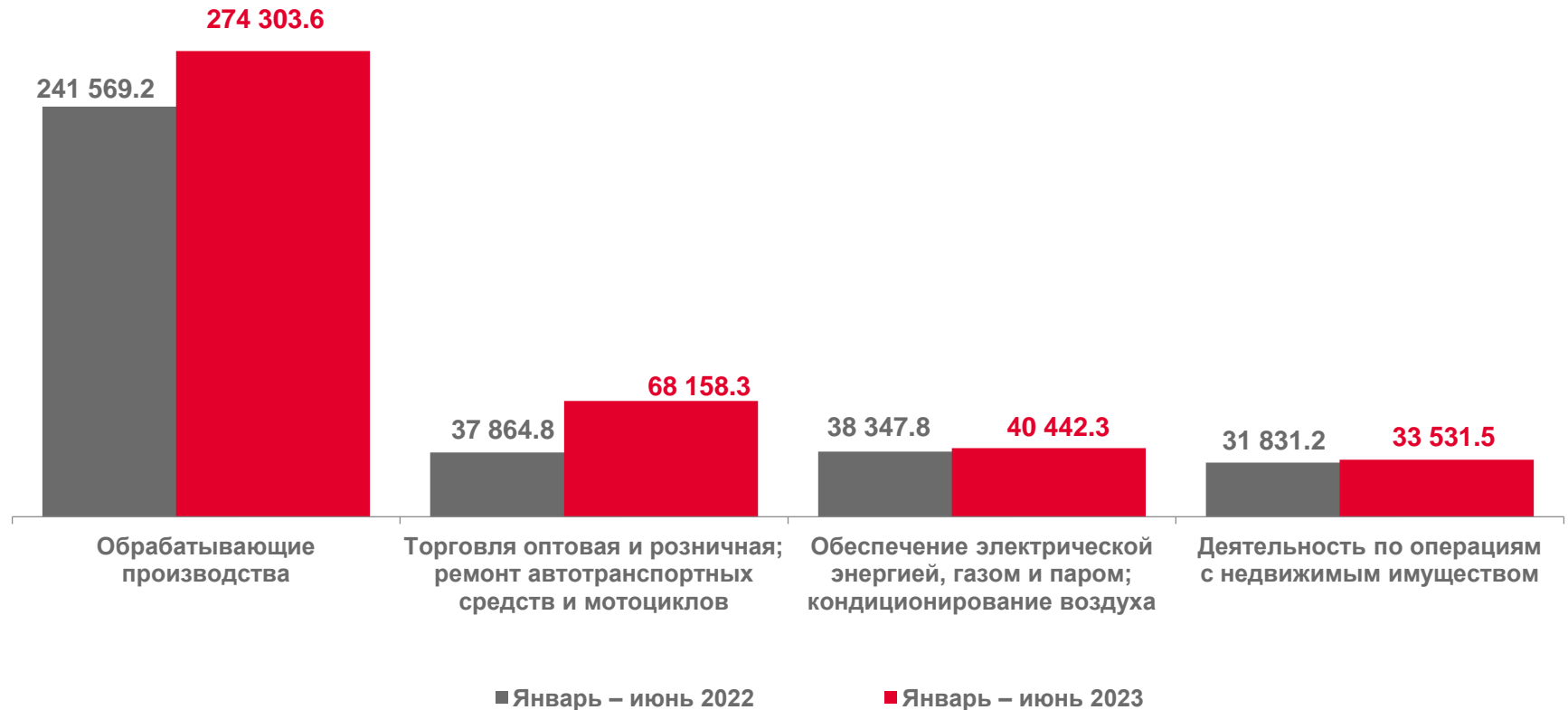
Кредиторская задолженность

248 726,2

Задолженность по полученным кредитам и займам

36 550,1

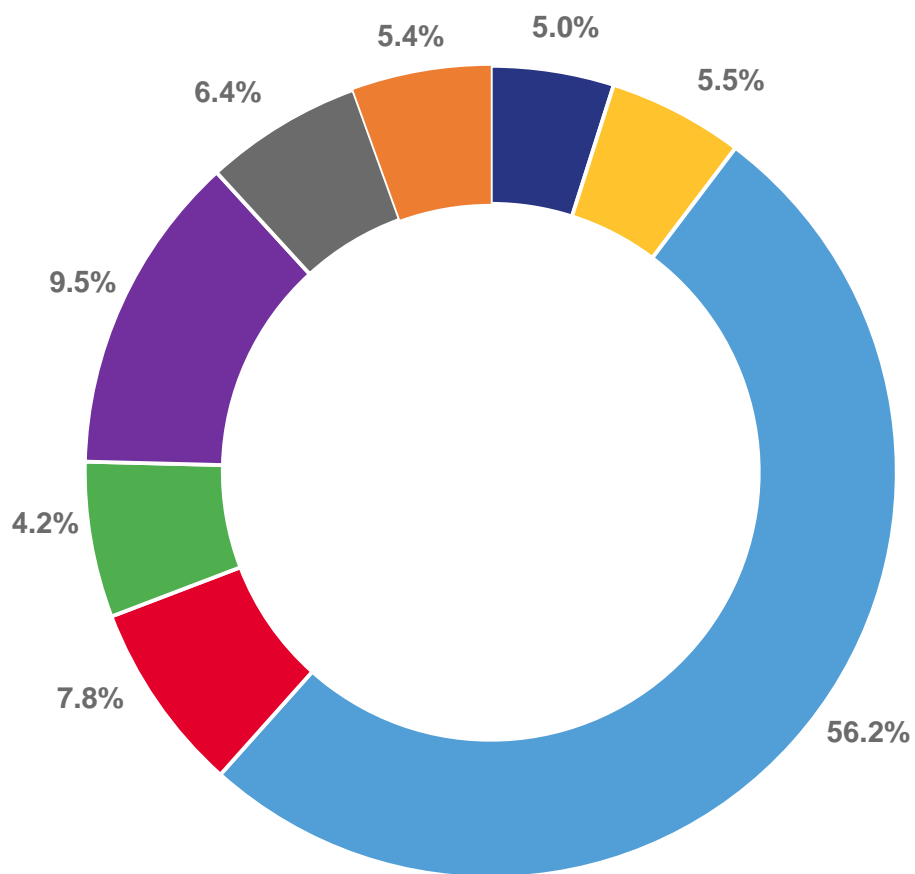
Просроченная суммарная задолженность





СТРУКТУРА СУММАРНОЙ ЗАДОЛЖЕННОСТИ ОРГАНИЗАЦИЙ

ЯНВАРЬ – ИЮНЬ 2023 ГОДА, %



- Сельское, лесное хозяйство, охота, рыболовство и рыбоводство
- Добыча полезных ископаемых
- Обрабатывающие производства
- Обеспечение электрической энергией, газом и паром; кондиционирование воздуха
- Строительство
- Торговля оптовая и розничная; ремонт автотранспортных средств и мотоциклов
- Деятельность по операциям с недвижимым имуществом
- Прочие виды экономической деятельности

