



ТЕРРИТОРИАЛЬНЫЙ ОРГАН ФЕДЕРАЛЬНОЙ
СЛУЖБЫ ГОСУДАРСТВЕННОЙ СТАТИСТИКИ
ПО САРАТОВСКОЙ ОБЛАСТИ

Индекс цен производителей промышленных товаров по Саратовской области (для реализации на внутреннем рынке)



август 2023 года



ТЕРРИТОРИАЛЬНЫЙ ОРГАН ФЕДЕРАЛЬНОЙ СЛУЖБЫ
ГОСУДАРСТВЕННОЙ СТАТИСТИКИ
ПО САРАТОВСКОЙ ОБЛАСТИ

Индекс цен производителей промышленных товаров

(для реализации на внутреннем рынке)

по Саратовской области

август 2023 года

01

ИНДЕКСЫ ЦЕН ПРОИЗВОДИТЕЛЕЙ
ПРОМЫШЛЕННЫХ ТОВАРОВ
И ПОТРЕБИТЕЛЬСКИХ ЦЕН

02

ИНДЕКСЫ ЦЕН ПРОИЗВОДИТЕЛЕЙ
ПРОМЫШЛЕННЫХ ТОВАРОВ
ПО ОТДЕЛЬНЫМ ВИДАМ
ЭКОНОМИЧЕСКОЙ ДЕЯТЕЛЬНОСТИ

* Ежемесячные данные оперативной статистики





ИНДЕКСЫ ЦЕН ПРОИЗВОДИТЕЛЕЙ ПРОМЫШЛЕННЫХ ТОВАРОВ И ПОТРЕБИТЕЛЬСКИХ ЦЕН

АВГУСТ 2023 ГОДА В % К ДЕКАБРЮ 2022 ГОДА



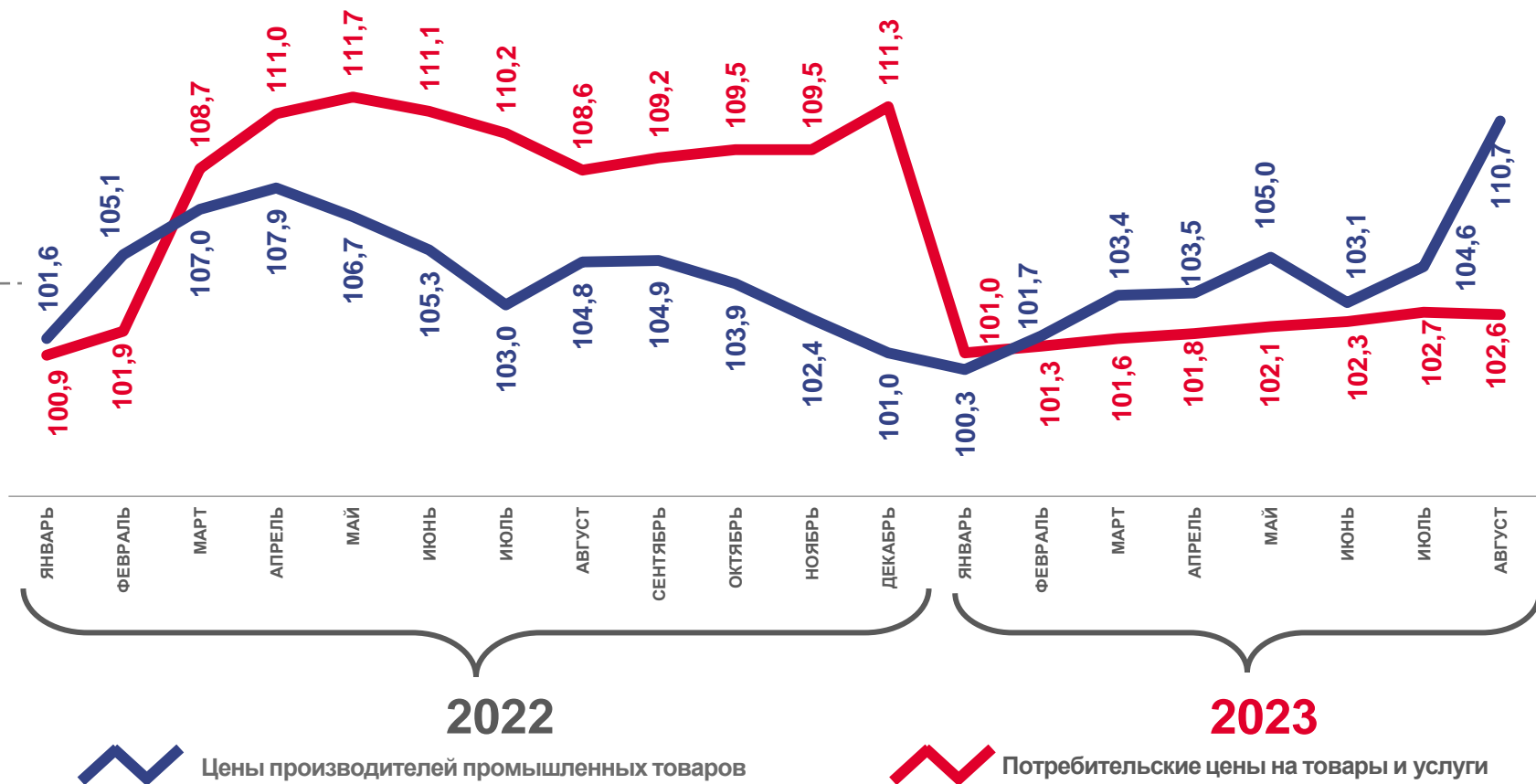
110,7

Индекс цен производителей
промышленных товаров



102,6

Индекс потребительских цен





ИНДЕКСЫ ЦЕН ПРОИЗВОДИТЕЛЕЙ ПРОМЫШЛЕННЫХ ТОВАРОВ

АВГУСТ 2023 ГОДА В % К ИЮЛЮ 2023 ГОДА



105,8

Индекс цен производителей
промышленных товаров



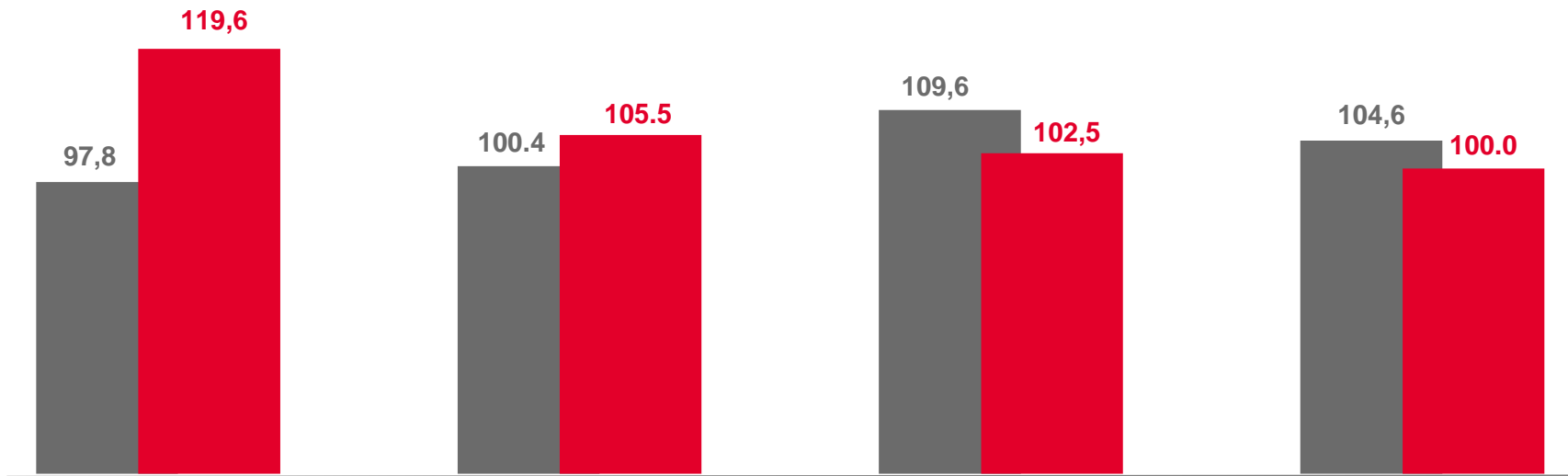
119,6

Добыча полезных ископаемых



100,0

Водоснабжение, водоотведение, организация
сбора и утилизации отходов, деятельность
по ликвидации загрязнений



Добыча полезных ископаемых



Обработывающие производства



Обеспечение электрической энергией, газом и паром, кондиционирование воздуха



Водоснабжение, водоотведение, организация сбора и утилизации отходов, деятельность по ликвидации загрязнений

■ Август 2022 к июлю 2022

■ Август 2023 к июлю 2023





ИНДЕКСЫ ЦЕН ПРОИЗВОДИТЕЛЕЙ ПРОМЫШЛЕННЫХ ТОВАРОВ ПО ДОБЫЧЕ ПОЛЕЗНЫХ ИСКОПАЕМЫХ

АВГУСТ 2023 ГОДА В % К ИЮЛЮ 2023 ГОДА



119,6

Добыча полезных ископаемых



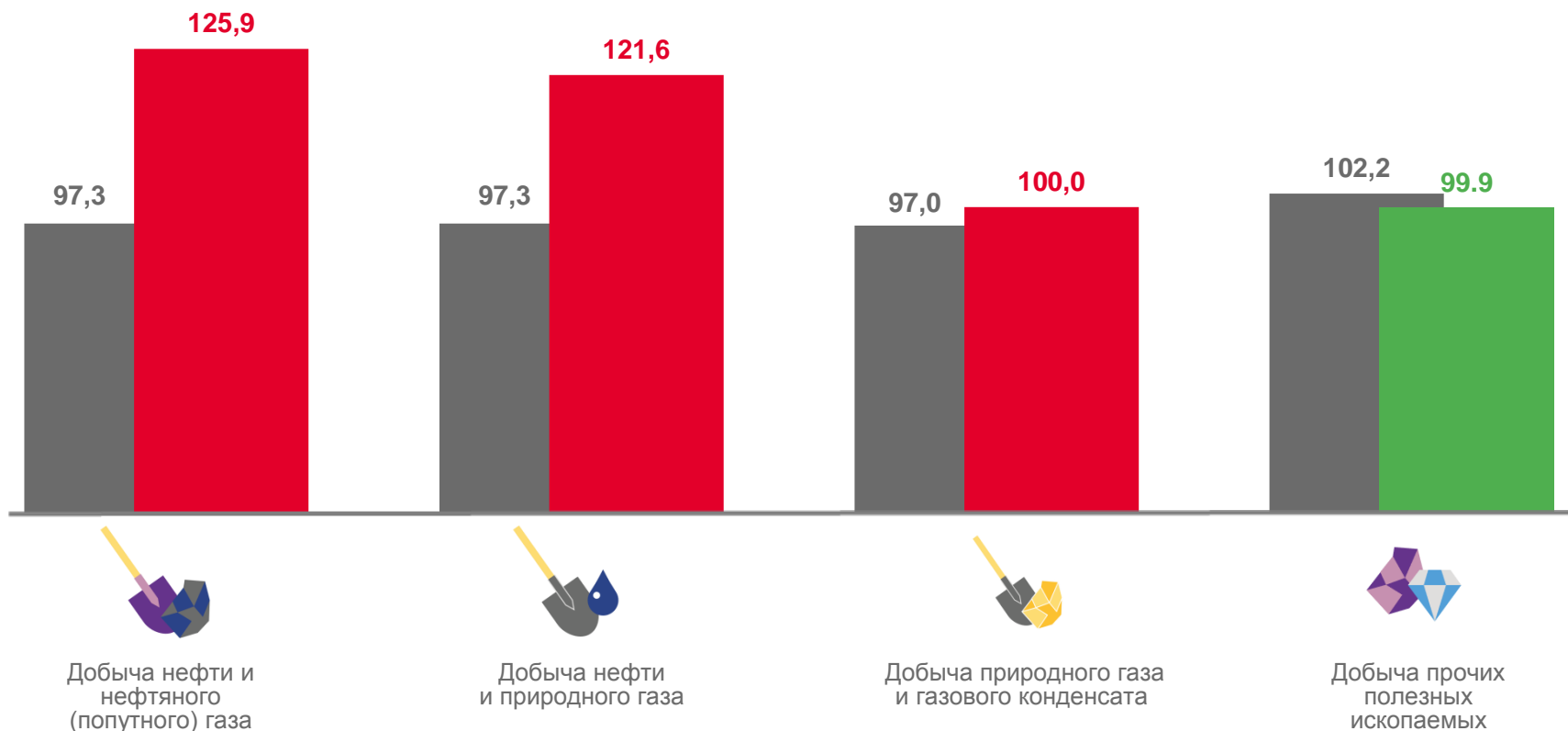
125,9

Добыча нефти и нефтяного (попутного) газа



99,9

Добыча прочих полезных ископаемых



■ Август 2022 к июлю 2022

■ Август 2023 к июлю 2023





ИНДЕКСЫ ЦЕН ПРОИЗВОДИТЕЛЕЙ ПРОМЫШЛЕННЫХ ТОВАРОВ ПО ОБРАБАТЫВАЮЩИМ ПРОИЗВОДСТВАМ

АВГУСТ 2023 ГОДА В % К ИЮЛЮ 2023 ГОДА



105,5

Обработывающие производства



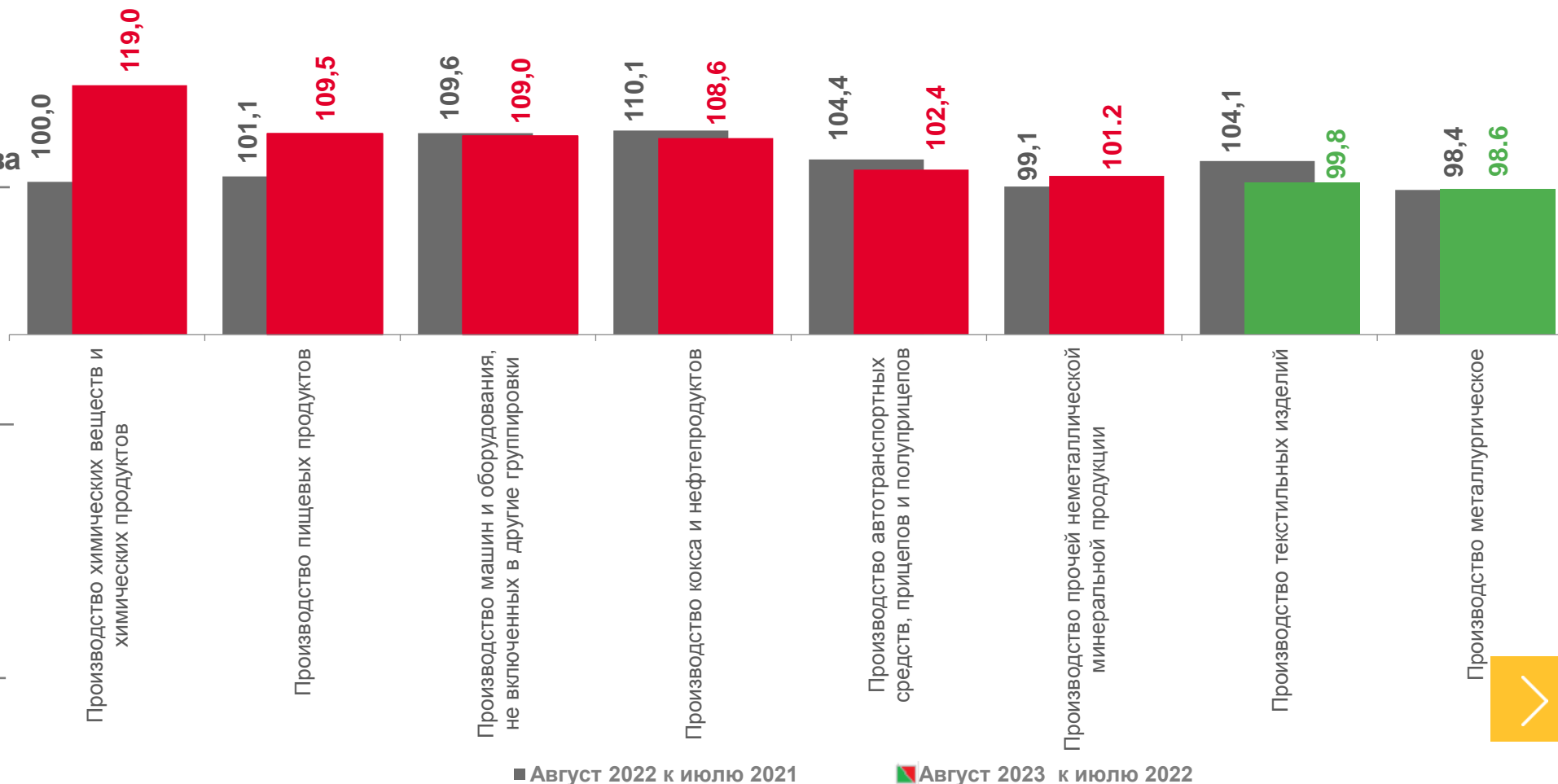
119,0

Производство химических веществ
и химических продуктов



98,6

Производство металлургическое




■ Август 2022 к июлю 2021

■ Август 2023 к июлю 2022

ИНДЕКСЫ ЦЕН ПРОИЗВОДИТЕЛЕЙ ПРОМЫШЛЕННЫХ ТОВАРОВ ПО ОБЕСПЕЧЕНИЮ ЭЛЕКТРИЧЕСКОЙ ЭНЕРГИЕЙ

АВГУСТ 2023 ГОДА В % К ИЮЛЮ 2023 ГОДА



102,5

Обеспечение электрической энергией, газом и паром; кондиционирование воздуха



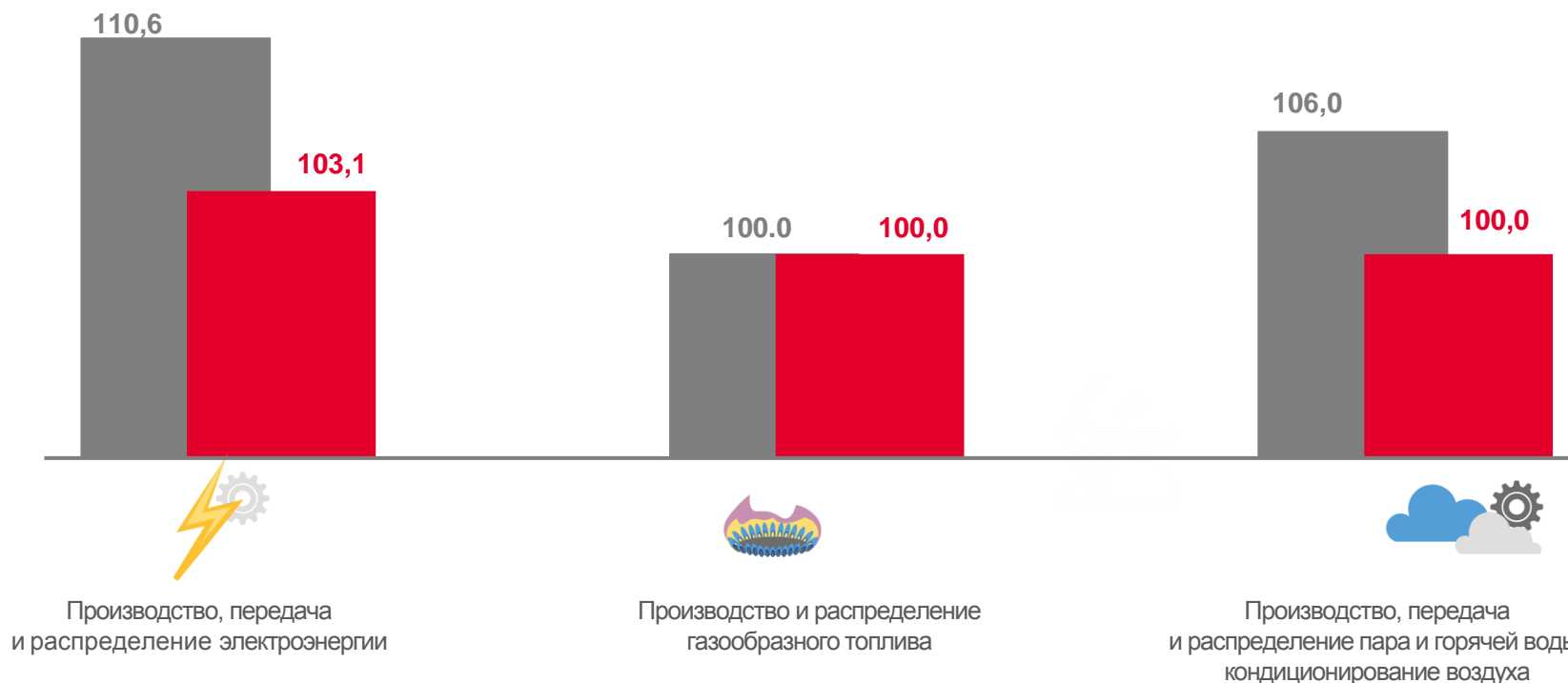
103,1

Производство, передача и распределение электроэнергии



100,0

Производство, передача и распределение пара и горячей воды; кондиционирование воздуха



■ Август 2022 к июлю 2022

■ Август 2023 к июлю 2023





ИНДЕКСЫ ЦЕН ПРОИЗВОДИТЕЛЕЙ ПРОМЫШЛЕННЫХ ТОВАРОВ

АВГУСТ 2023 ГОДА В % К ДЕКАБРЮ 2022 ГОДА



110,7

Индекс цен производителей
промышленных товаров



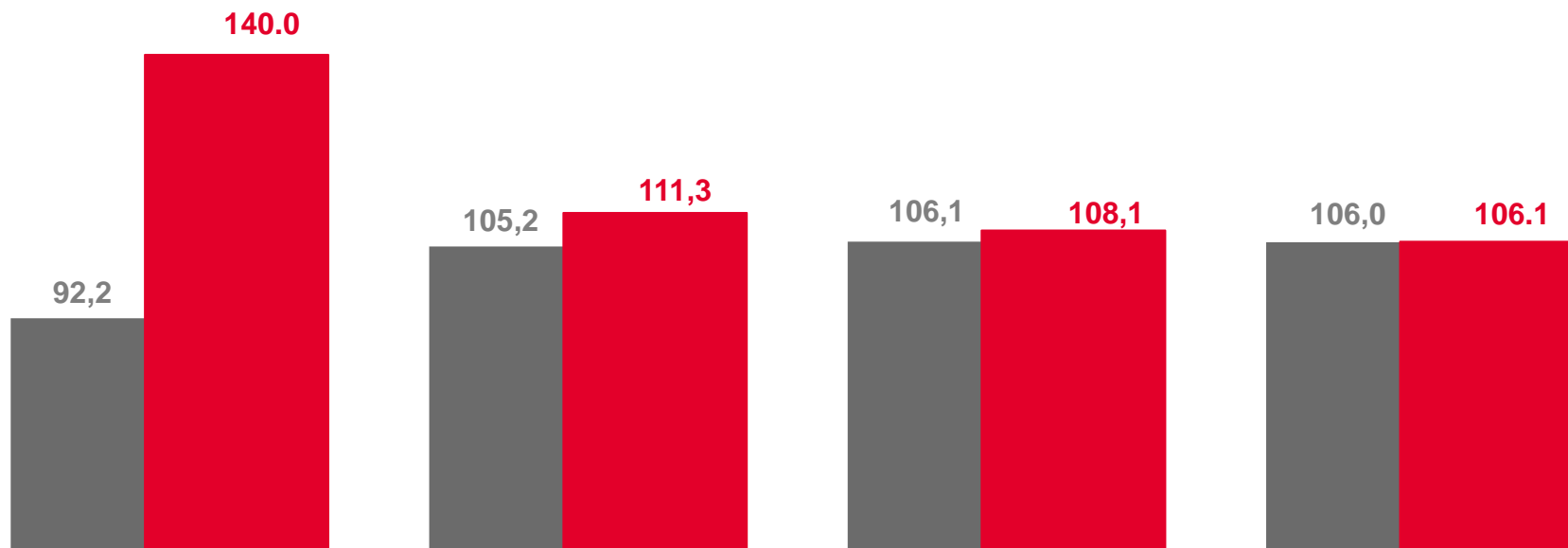
140,0

Добыча полезных ископаемых




106,1

Водоснабжение; водоотведение,
организация сбора и утилизации отходов,
деятельность по ликвидации загрязнений



Добыча полезных ископаемых



Обеспечение электрической энергией, газом и паром, кондиционирование воздуха



Обработывающие производства



Водоснабжение; водоотведение, организация сбора и утилизации отходов, деятельность по ликвидации загрязнений

■ Август 2022 к декабрю 2021

■ Август 2023 к декабрю 2022



ИНДЕКСЫ ЦЕН ПРОИЗВОДИТЕЛЕЙ ПРОМЫШЛЕННЫХ ТОВАРОВ ПО ДОБЫЧЕ ПОЛЕЗНЫХ ИСКОПАЕМЫХ

АВГУСТ 2023 ГОДА В % К ДЕКАБРЮ 2022 ГОДА

140,0

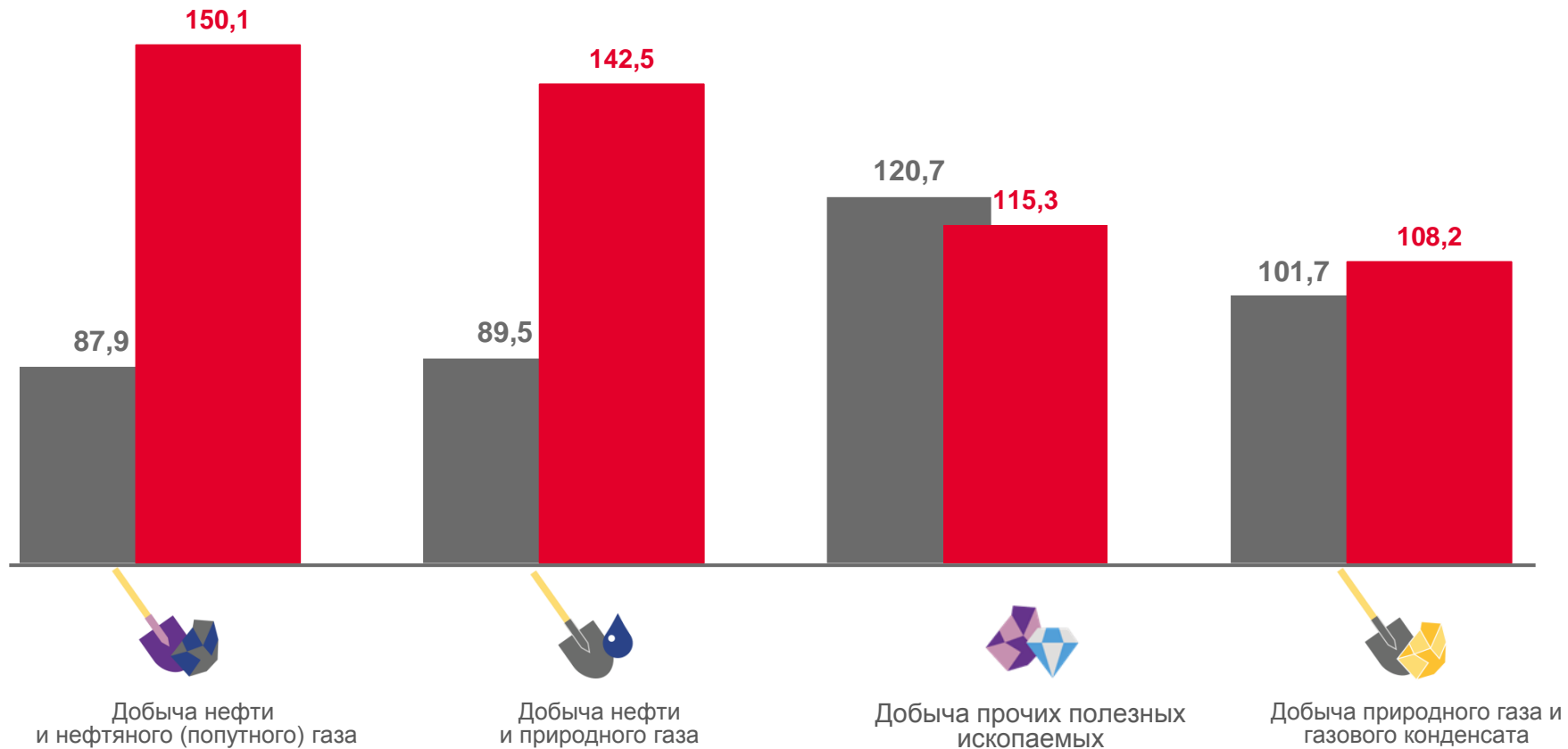
Добыча полезных ископаемых

150,1

Добыча нефти и нефтяного (попутного) газа

108,2

Добыча природного газа и газового конденсата



■ Август 2022 к декабрю 2021

■ Август 2023 к декабрю 2022





ИНДЕКСЫ ЦЕН ПРОИЗВОДИТЕЛЕЙ ПРОМЫШЛЕННЫХ ТОВАРОВ ПО ОБРАБАТЫВАЮЩИМ ПРОИЗВОДСТВАМ

АВГУСТ 2023 ГОДА В % К ДЕКАБРЮ 2022 ГОДА



108,1

Обрабатывающие производства



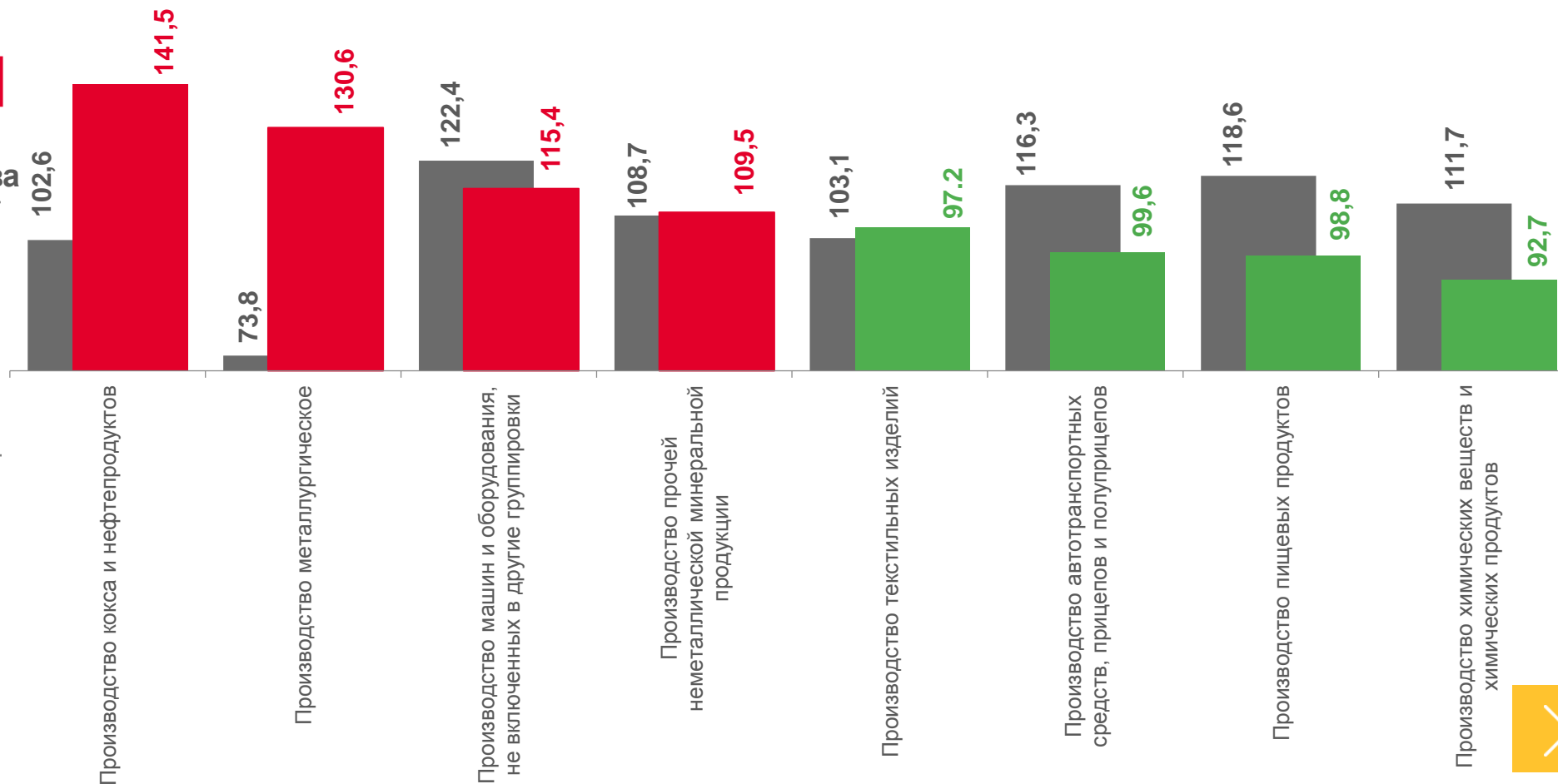
141,5

Производство кокса и нефтепродуктов



92,7

Производство химических веществ
и химических продуктов



■ Август 2022 к декабрю 2021

■ Август 2023 к декабрю 2022





ИНДЕКСЫ ЦЕН ПРОИЗВОДИТЕЛЕЙ ПРОМЫШЛЕННЫХ ТОВАРОВ ПО ОБЕСПЕЧЕНИЮ ЭЛЕКТРИЧЕСКОЙ ЭНЕРГИЕЙ

АВГУСТ 2023 ГОДА В % К ДЕКАБРЮ 2022 ГОДА



111,3

Обеспечение электрической энергией, газом и паром; кондиционирование воздуха



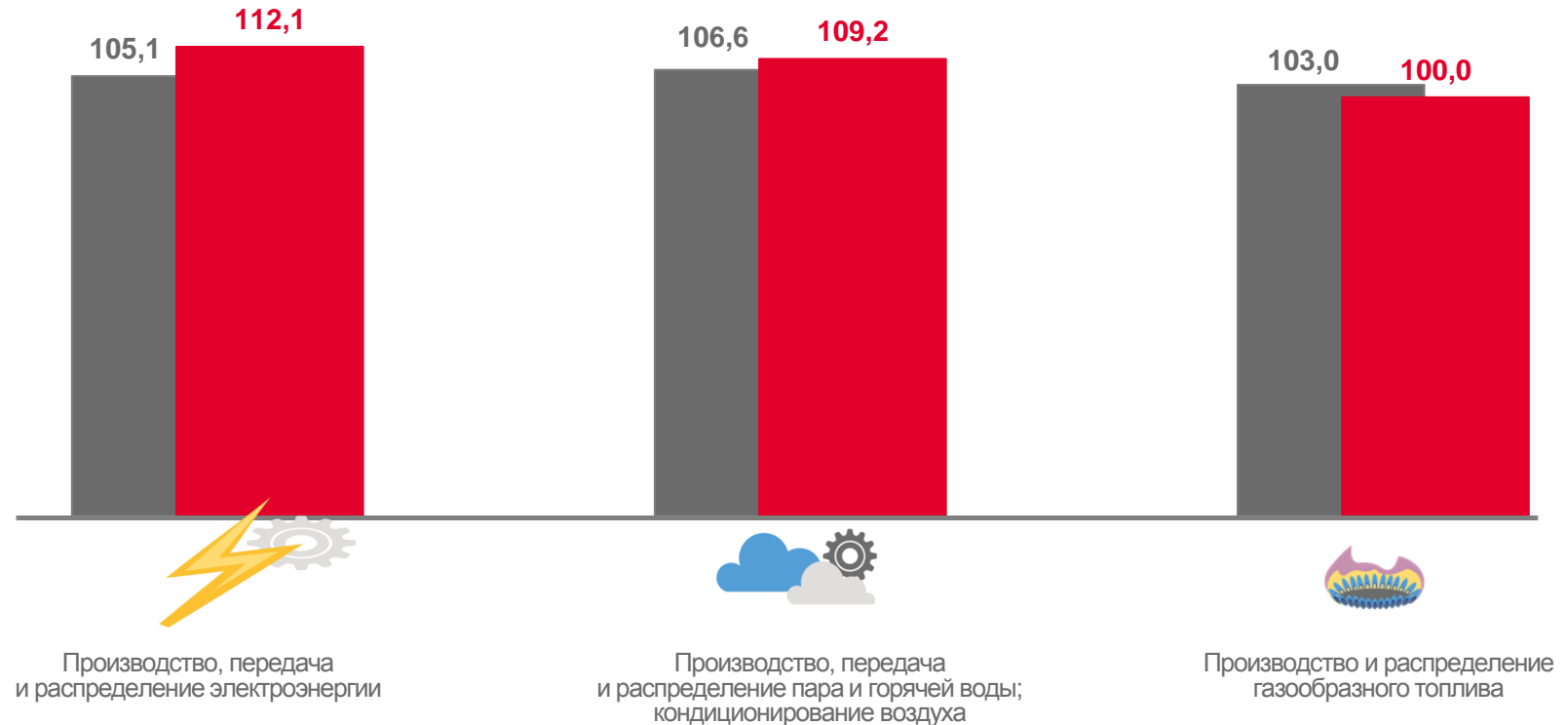
109,2

Производство, передача и распределение Пары и горячей воды, кондиционирование воздуха



100,0

Производство и распределение газообразного топлива



■ Август 2022 к декабрю 2021

■ Август 2023 к декабрю 2022

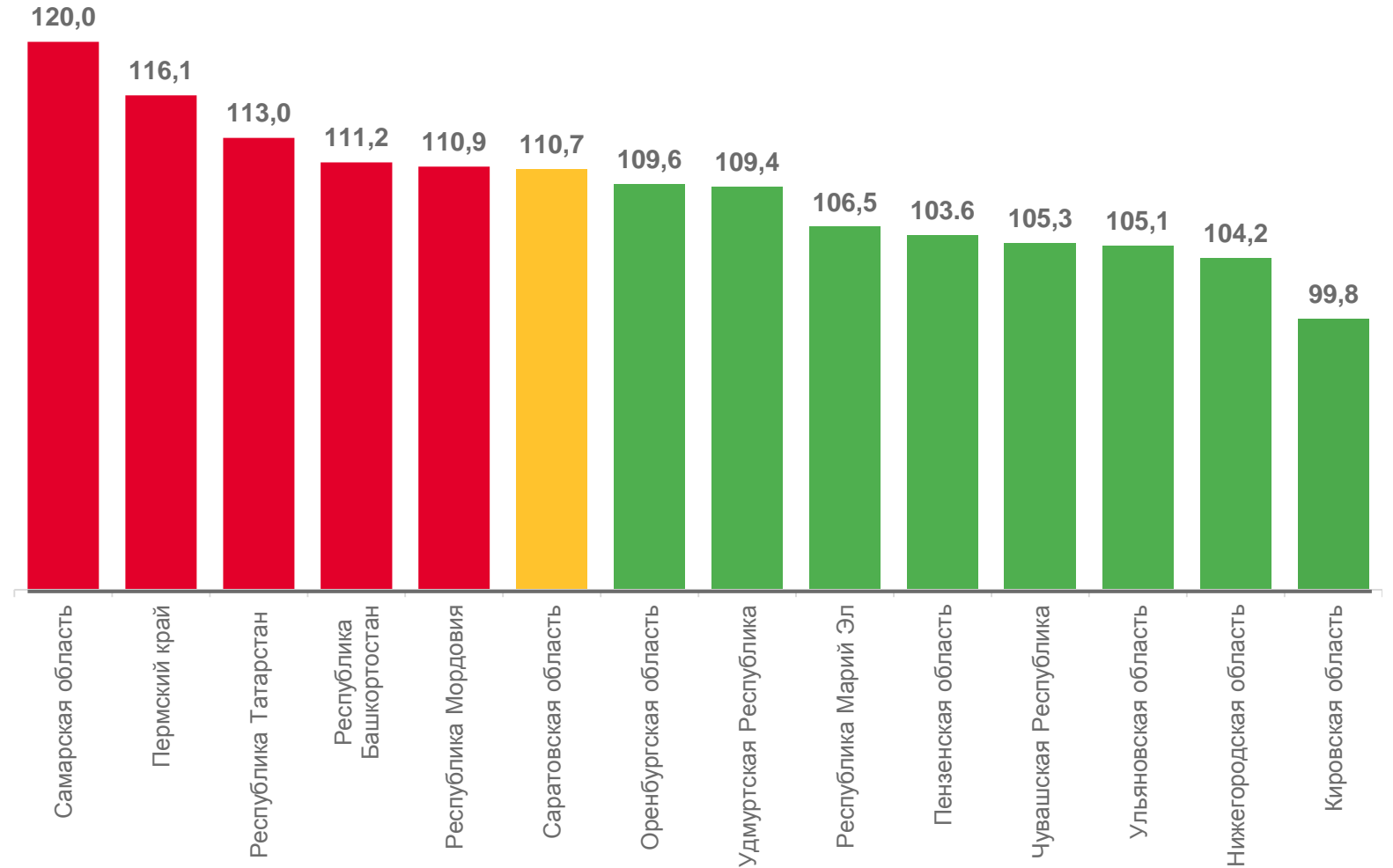


ИНДЕКСЫ ЦЕН ПРОИЗВОДИТЕЛЕЙ ПРОМЫШЛЕННЫХ ТОВАРОВ ПО ПФО

АВГУСТ 2023 ГОДА В % К ДЕКАБРЮ 2022 ГОДА

5 регионов ПФО - значение ИЦП промышленных товаров **больше**, чем по Саратовской области

8 регионов ПФО - значение ИЦП промышленных товаров **меньше**, чем по Саратовской области





ИНДЕКСЫ ЦЕН ПРОИЗВОДИТЕЛЕЙ ПРОМЫШЛЕННЫХ ТОВАРОВ ПО ПФО

АВГУСТ 2023 ГОДА В % К ДЕКАБРЮ 2022 ГОДА



ДОБЫЧА ПОЛЕЗНЫХ ИСКОПАЕМЫХ



ОБРАБАТЫВАЮЩИЕ ПРОИЗВОДСТВА



ОБЕСПЕЧЕНИЕ ЭЛЕКТРИЧЕСКОЙ ЭНЕРГИЕЙ

