



ТЕРРИТОРИАЛЬНЫЙ ОРГАН
ФЕДЕРАЛЬНОЙ СЛУЖБЫ
ГОСУДАРСТВЕННОЙ СТАТИСТИКИ
ПО САРАТОВСКОЙ ОБЛАСТИ

О финансовом состоянии организаций Саратовской области



январь – июль 2023 года



ТЕРРИТОРИАЛЬНЫЙ ОРГАН ФЕДЕРАЛЬНОЙ
СЛУЖБЫ ГОСУДАРСТВЕННОЙ СТАТИСТИКИ
ПО САРАТОВСКОЙ ОБЛАСТИ

О финансовом состоянии организаций

Саратовской области

январь – июль 2023 года

- 01 САЛЬДИРОВАННЫЙ ФИНАНСОВЫЙ РЕЗУЛЬТАТ ОРГАНИЗАЦИЙ
- 02 ПРИБЫЛЬ ОРГАНИЗАЦИЙ
- 03 УБЫТОК ОРГАНИЗАЦИЙ
- 04 ДОЛЯ ОРГАНИЗАЦИЙ, ПОЛУЧИВШИХ ПРИБЫЛЬ
- 05 ДОЛЯ ОРГАНИЗАЦИЙ, ПОЛУЧИВШИХ УБЫТОК



ТЕРРИТОРИАЛЬНЫЙ ОРГАН ФЕДЕРАЛЬНОЙ
СЛУЖБЫ ГОСУДАРСТВЕННОЙ СТАТИСТИКИ
ПО САРАТОВСКОЙ ОБЛАСТИ

О финансовом состоянии организаций

Саратовской области

январь – июль 2023 года

- 06 ФИНАНСОВЫЕ РЕЗУЛЬТАТЫ ДЕЯТЕЛЬНОСТИ ОРГАНИЗАЦИЙ
- 07 ДЕБИТОРСКАЯ ЗАДОЛЖЕННОСТЬ
- 08 КРЕДИТОРСКАЯ ЗАДОЛЖЕННОСТЬ
- 09 СУММАРНАЯ ЗАДОЛЖЕННОСТЬ ОРГАНИЗАЦИЙ
- 10 СТРУКТУРА СУММАРНОЙ ЗАДОЛЖЕННОСТИ ОРГАНИЗАЦИЙ



САЛЬДИРОВАННЫЙ ФИНАНСОВЫЙ РЕЗУЛЬТАТ ОРГАНИЗАЦИЙ

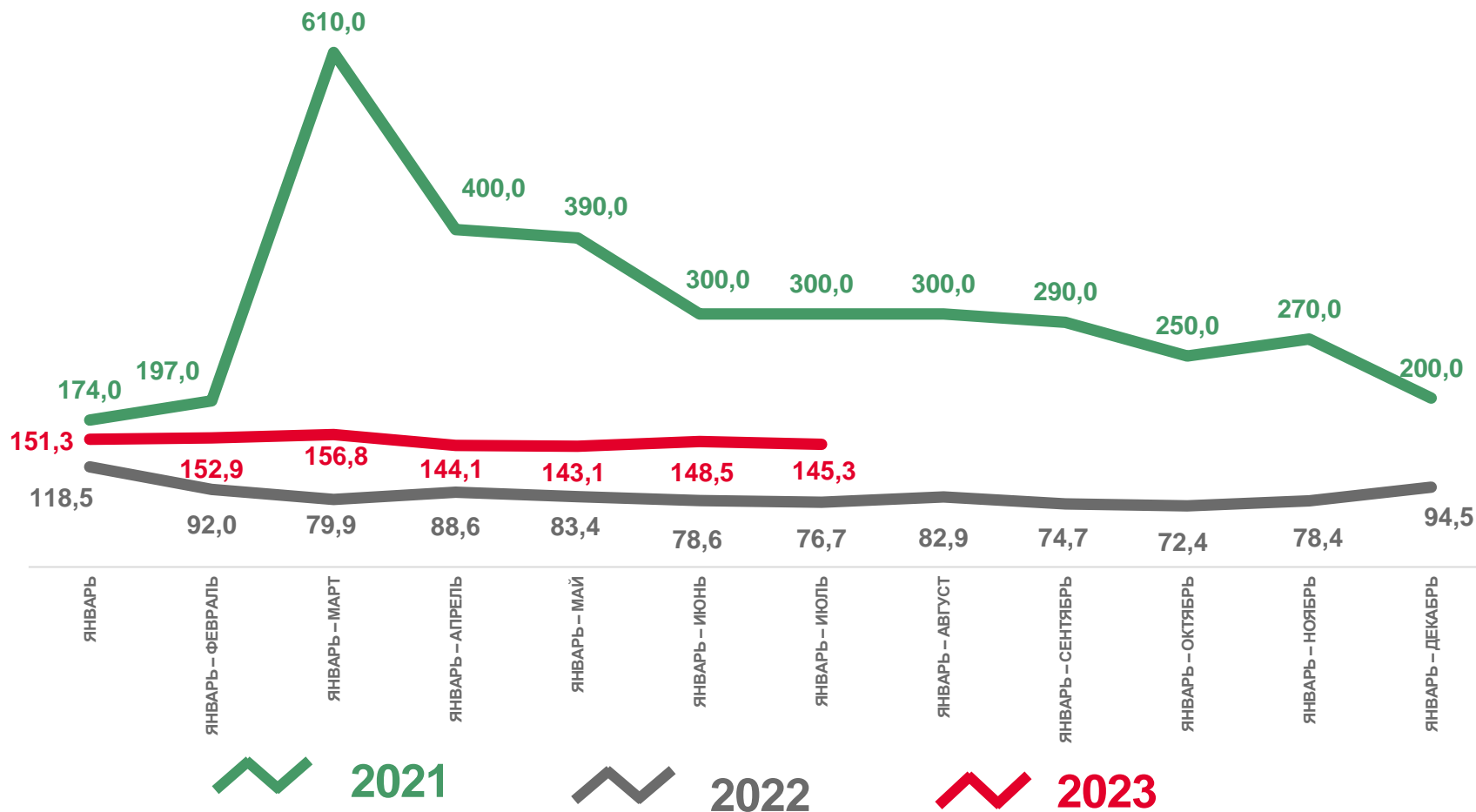
В % К СООТВЕТСТВУЮЩЕМУ ПЕРИОДУ ПРЕДЫДУЩЕГО ГОДА*

млн рублей
52 101,9

145,3%

Сальдированный финансовый результат

Темп роста



ПРИБЫЛЬ - УБЫТОК = САЛЬДИРОВАННЫЙ ФИНАНСОВЫЙ РЕЗУЛЬТАТ

* По сопоставимому кругу организаций в соответствии с методологией бухгалтерского учета



САЛЬДИРОВАННЫЙ ФИНАНСОВЫЙ РЕЗУЛЬТАТ ОРГАНИЗАЦИЙ

— ЯНВАРЬ – ИЮЛЬ 2023 ГОДА, МЛН РУБЛЕЙ



28 509,4

28 509,4

Обработывающие производства



9 130,2

9 130,2

Торговля оптовая и розничная; ремонт автотранспортных средств и мотоциклов



17,3

Деятельность в области информации и СВЯЗИ

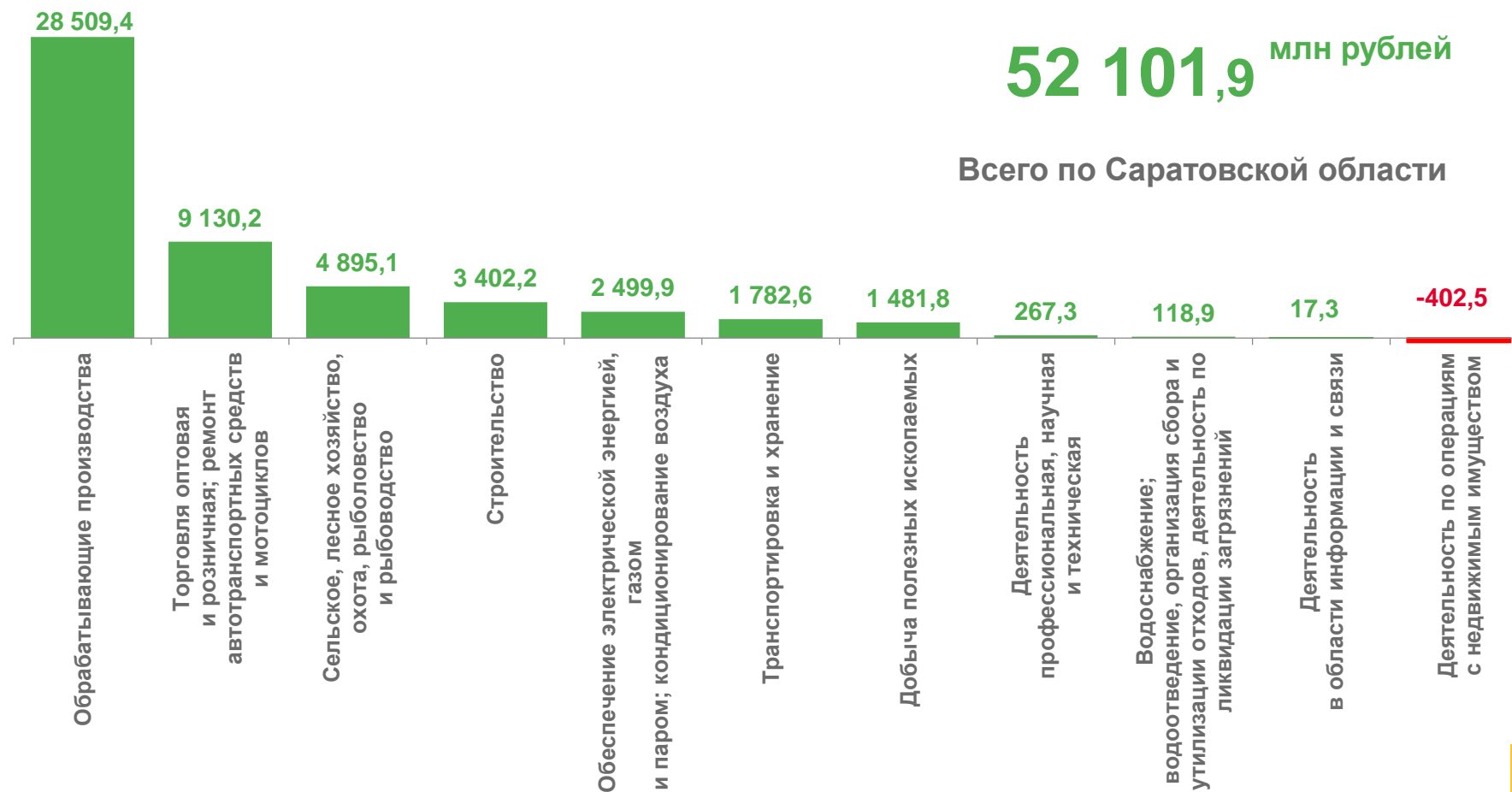


-402,5

Деятельность по операциям с недвижимым имуществом

52 101,9 млн рублей

Всего по Саратовской области





ПРИБЫЛЬ ОРГАНИЗАЦИЙ

ЯНВАРЬ – ИЮЛЬ 2023 ГОДА, МЛН РУБЛЕЙ



33 682,1

33 682,1

Обрабатывающие производства



9 466,7

9 466,7

Торговля оптовая и розничная; ремонт автотранспортных средств и мотоциклов



248,2

Водоснабжение; водоотведение, организация сбора и утилизации отходов, деятельность по ликвидации загрязнений

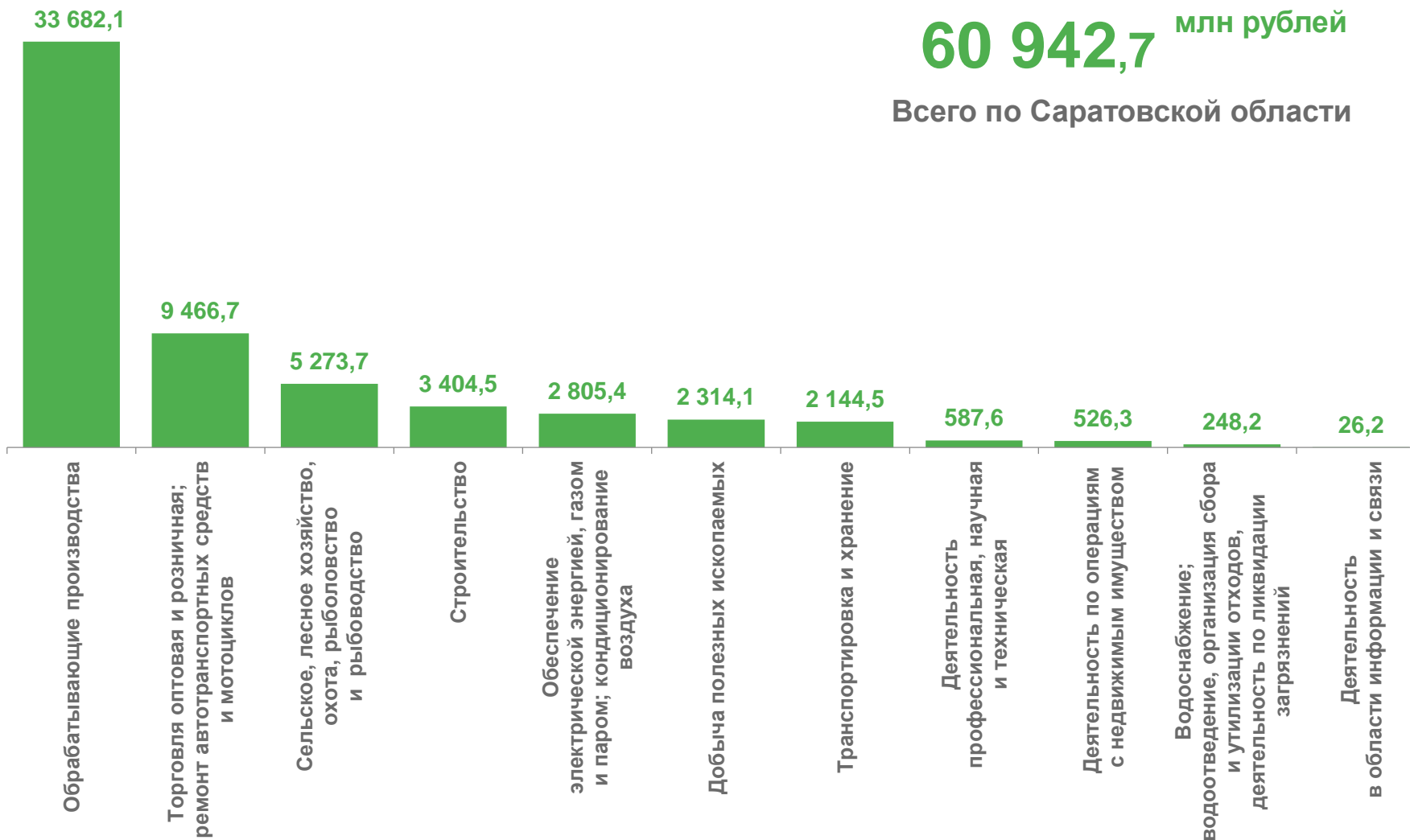


26,2

Деятельность в области информации и связи

60 942,7 млн рублей

Всего по Саратовской области





УБЫТОК ОРГАНИЗАЦИЙ

ЯНВАРЬ – ИЮЛЬ 2023 ГОДА, МЛН РУБЛЕЙ



5 172,7

Обрабатывающие производства



928,8

Деятельность по операциям с недвижимым имуществом



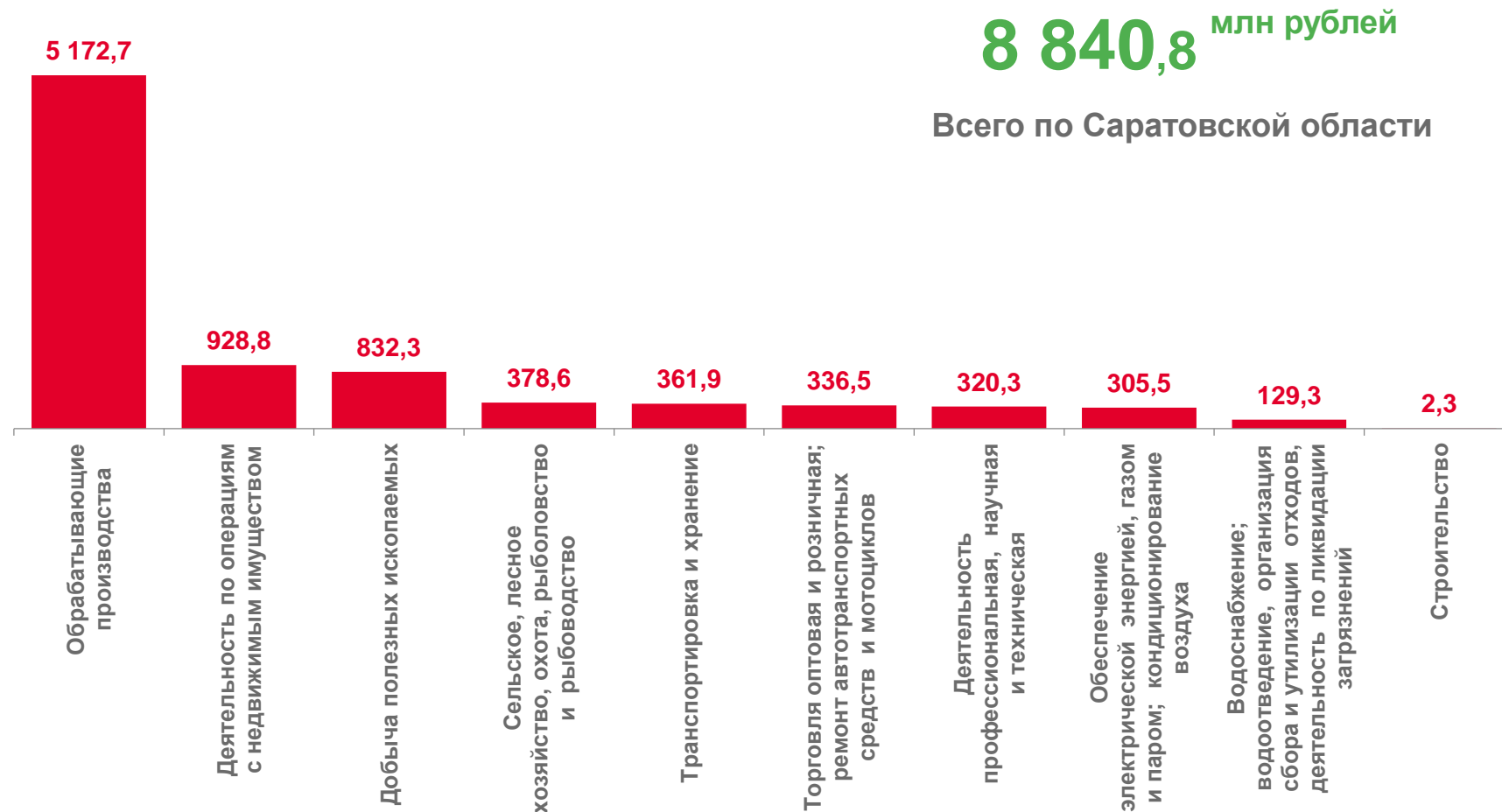
129,3

Водоснабжение; водоотведение, организация сбора и утилизации отходов, деятельность по ликвидации загрязнений



2,3

Строительство





ДОЛЯ ПРИБЫЛЬНЫХ ОРГАНИЗАЦИЙ

ЯНВАРЬ – ИЮЛЬ 2023 ГОДА, В % В ОБЩЕМ ЧИСЛЕ ОРГАНИЗАЦИЙ ВИДА ЭКОНОМИЧЕСКОЙ ДЕЯТЕЛЬНОСТИ



90,3

Строительство



85,1

Торговля оптовая и розничная; ремонт автотранспортных средств и мотоциклов



41,2

Деятельность профессиональная, научная и техническая

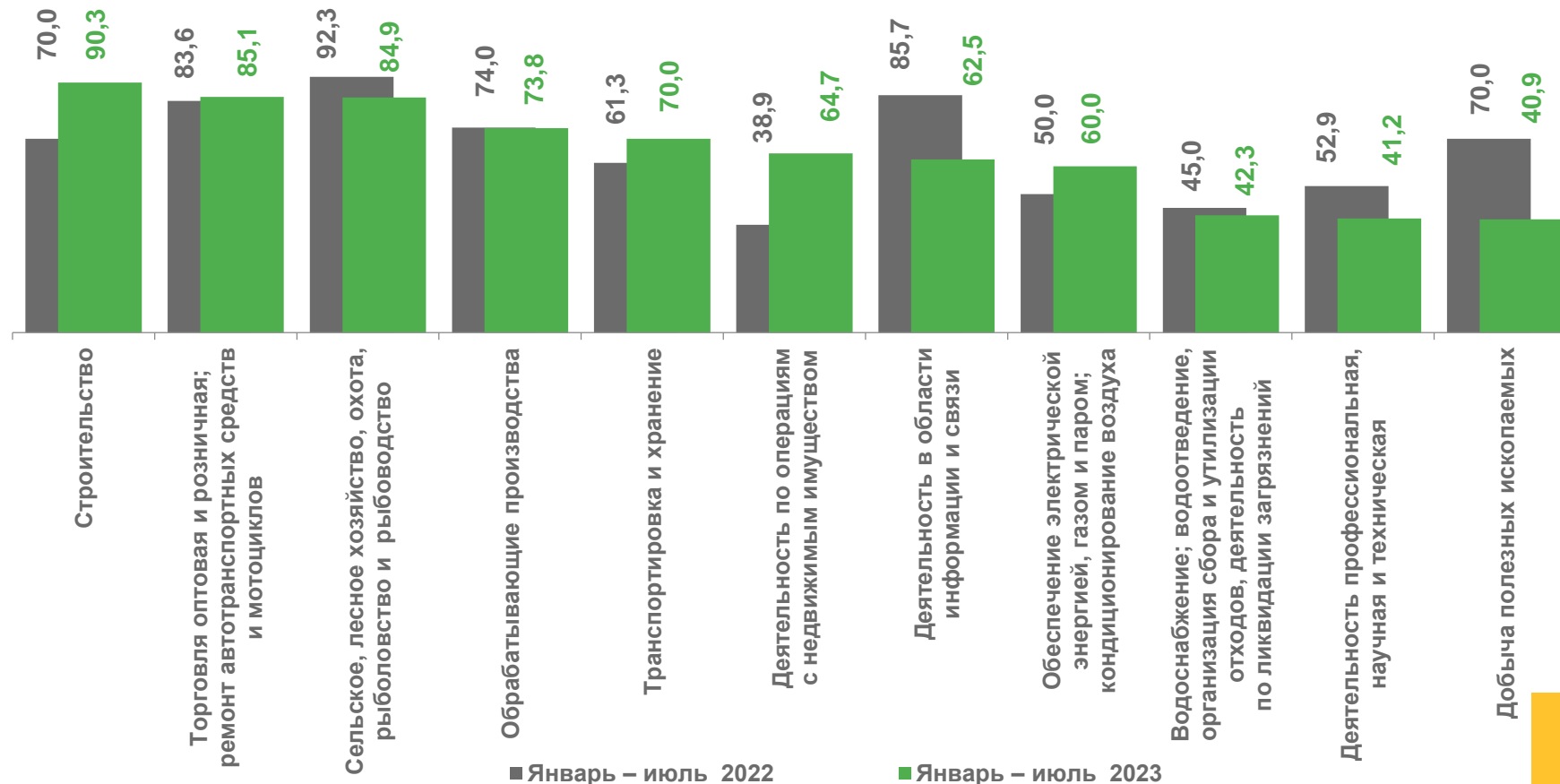


40,9

Добыча полезных ископаемых

72,0%

по Саратовской области





ДОЛЯ УБЫТОЧНЫХ ОРГАНИЗАЦИЙ

ЯНВАРЬ – ИЮЛЬ 2023 ГОДА, В % В ОБЩЕМ ЧИСЛЕ ОРГАНИЗАЦИЙ ВИДА ЭКОНОМИЧЕСКОЙ ДЕЯТЕЛЬНОСТИ



59,1

Добыча полезных ископаемых



58,8

Деятельность профессиональная, научная и техническая



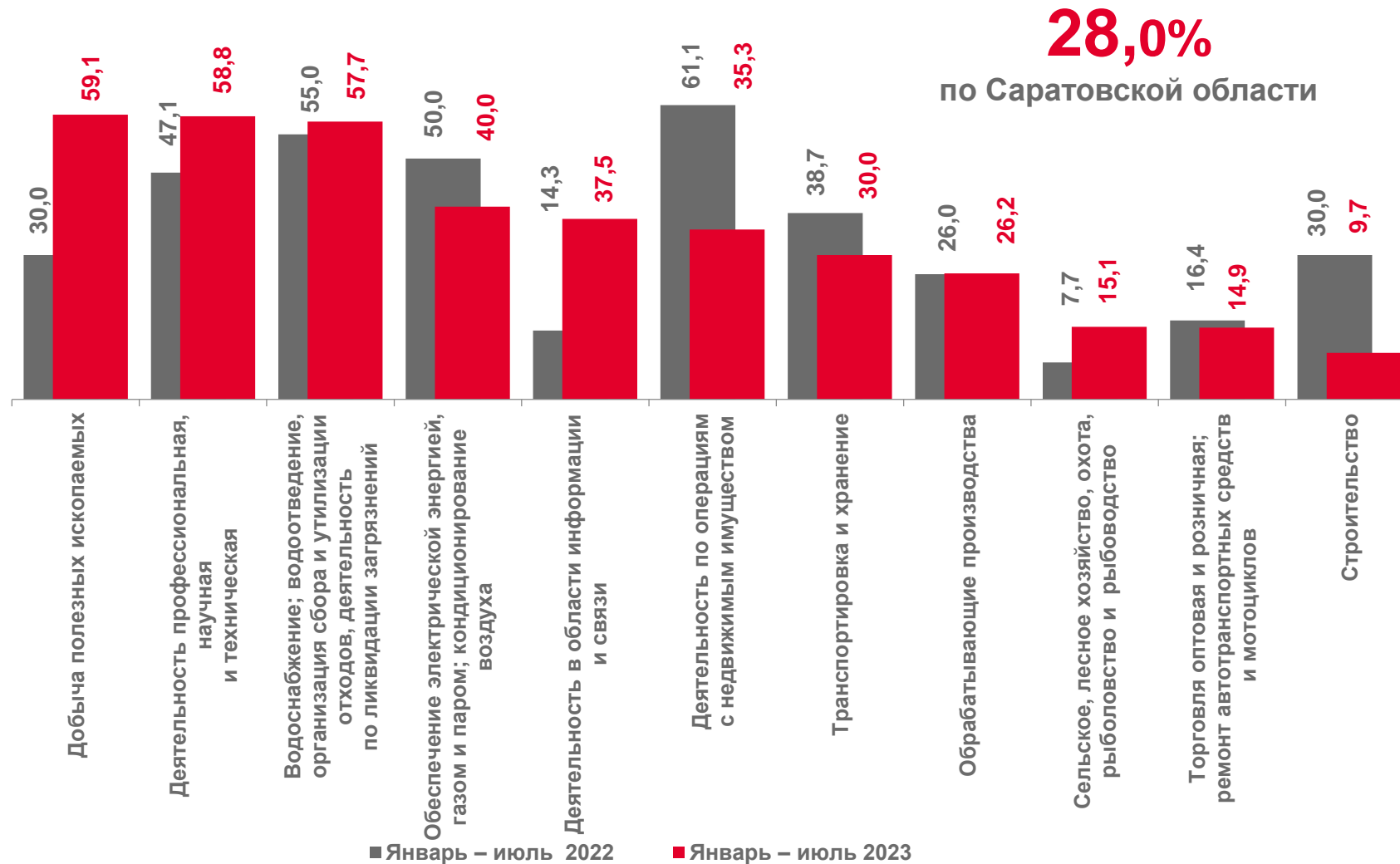
14,9

Торговля оптовая и розничная; ремонт автотранспортных средств и мотоциклов



9,7

Строительство





ФИНАНСОВЫЕ РЕЗУЛЬТАТЫ ДЕЯТЕЛЬНОСТИ ОРГАНИЗАЦИЙ

— ЯНВАРЬ – ИЮЛЬ 2023 ГОДА В % К ЯНВАРЮ – ИЮЛЮ 2022 ГОДА



ПРИБЫЛЬ





ДЕБИТОРСКАЯ ЗАДОЛЖЕННОСТЬ

— ЯНВАРЬ – ИЮЛЬ 2023 ГОДА, МЛН РУБЛЕЙ



143 644,6

Обрабатывающие производства



51 657,9

Торговля оптовая и розничная; ремонт автотранспортных средств и мотоциклов



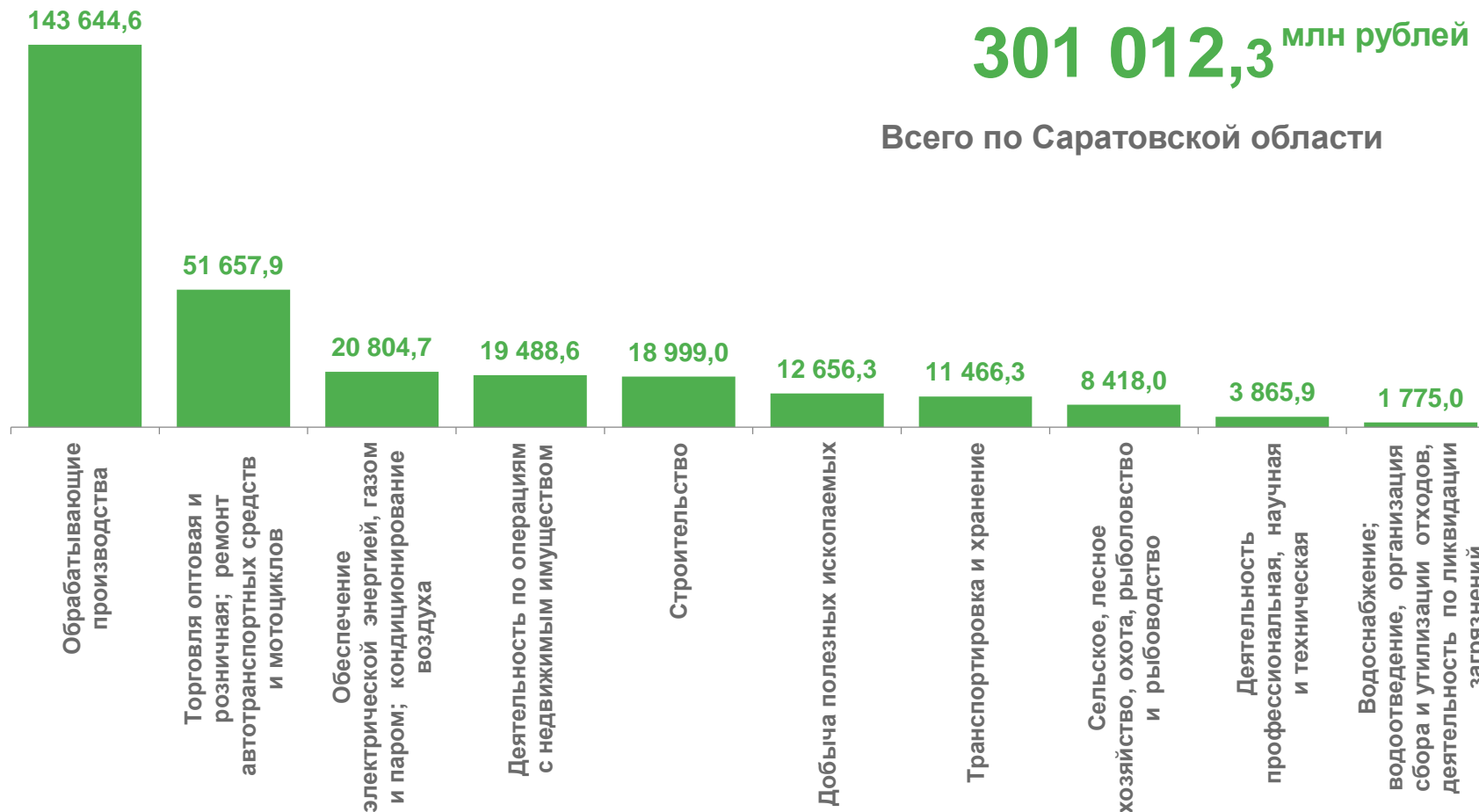
3 865,9

Деятельность профессиональная, научная и техническая



1 775,0

Водоснабжение; водоотведение, организация сбора и утилизации отходов, деятельность по ликвидации загрязнений





КРЕДИТОРСКАЯ ЗАДОЛЖЕННОСТЬ

— ЯНВАРЬ – ИЮЛЬ 2023 ГОДА, МЛН РУБЛЕЙ



123 374,7

123 374,7

Обрабатывающие производства



54 018,4

54 018,4

Торговля оптовая и розничная; ремонт автотранспортных средств и мотоциклов



6 888,6

Деятельность профессиональная, научная и техническая

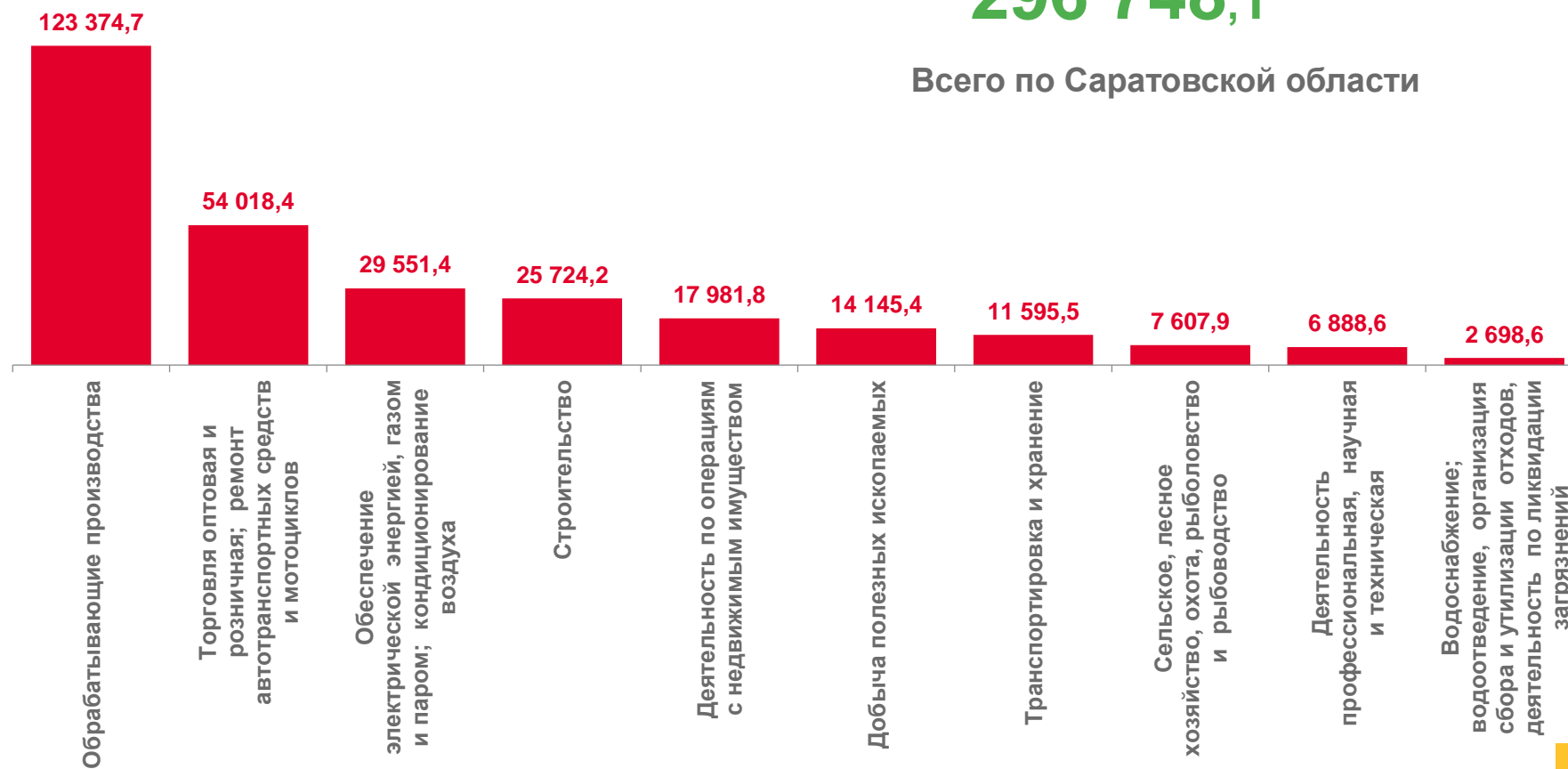


2 698,6

Водоснабжение; водоотведение, организация сбора и утилизации отходов, деятельность по ликвидации загрязнений

296 748,1 млн рублей

Всего по Саратовской области





СУММАРНАЯ ЗАДОЛЖЕННОСТЬ ОРГАНИЗАЦИЙ

— ЯНВАРЬ – ИЮЛЬ 2023 ГОДА, МЛН РУБЛЕЙ

535 906,7

Суммарная задолженность

296 748,1

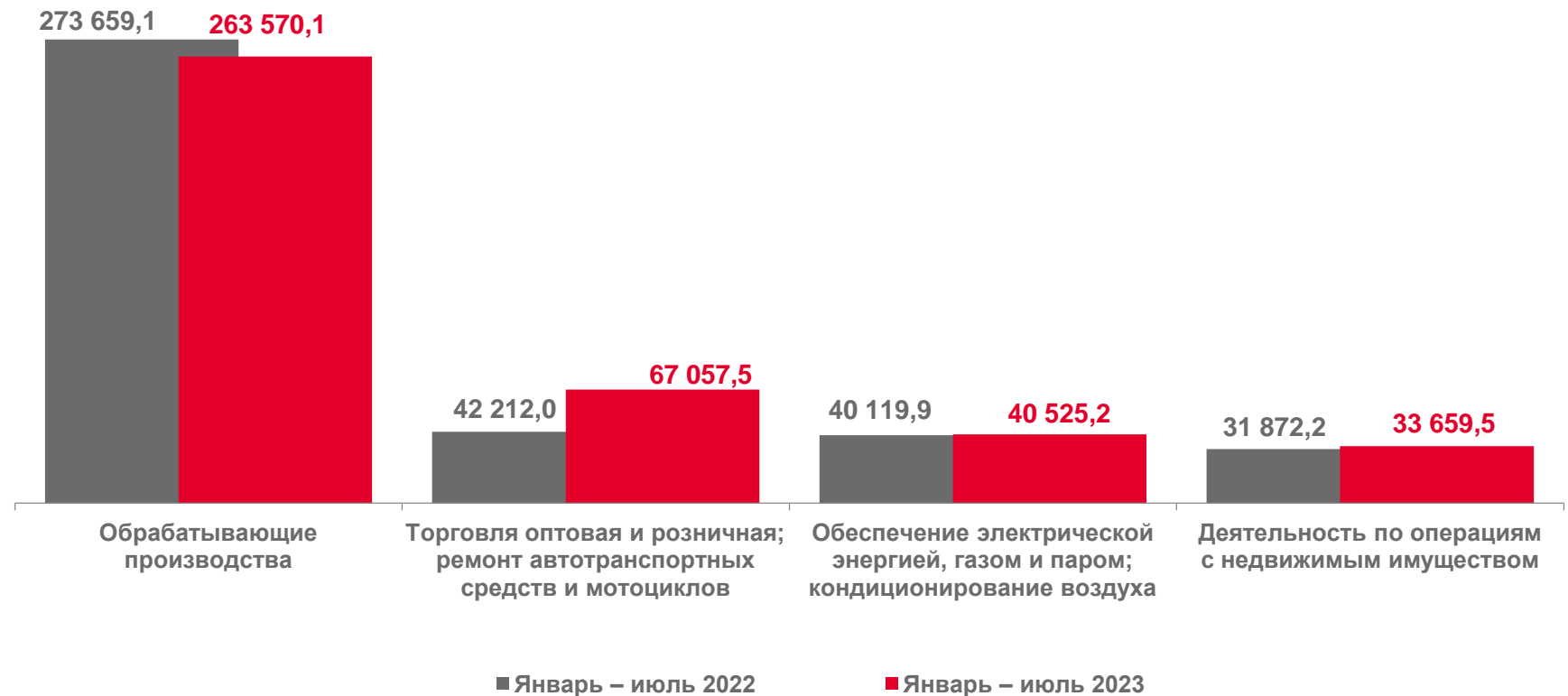
Кредиторская задолженность

239 158,6

Задолженность по полученным кредитам и займам

36 079,4

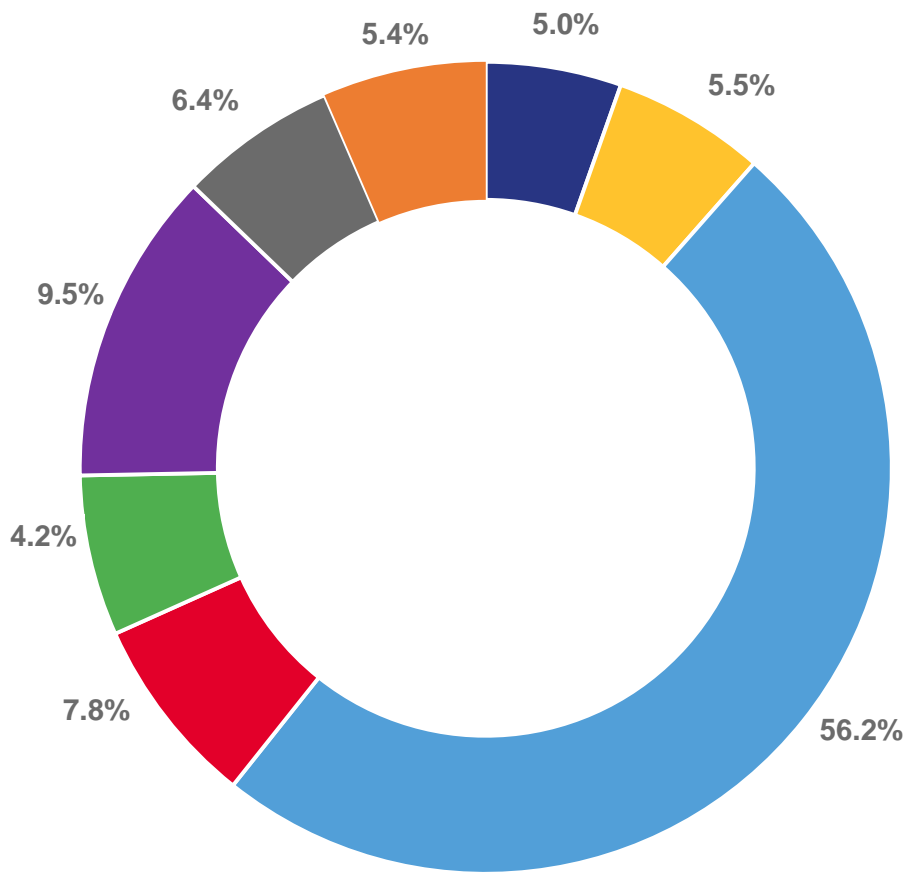
Просроченная суммарная задолженность





СТРУКТУРА СУММАРНОЙ ЗАДОЛЖЕННОСТИ ОРГАНИЗАЦИЙ

ЯНВАРЬ – ИЮНЬ 2023 ГОДА, %



- Сельское, лесное хозяйство, охота, рыболовство и рыбоводство
- Добыча полезных ископаемых
- Обрабатывающие производства
- Обеспечение электрической энергией, газом и паром; кондиционирование воздуха
- Строительство
- Торговля оптовая и розничная; ремонт автотранспортных средств и мотоциклов
- Деятельность по операциям с недвижимым имуществом
- Прочие виды экономической деятельности

