



ТЕРРИТОРИАЛЬНЫЙ ОРГАН ФЕДЕРАЛЬНОЙ  
СЛУЖБЫ ГОСУДАРСТВЕННОЙ СТАТИСТИКИ  
ПО САРАТОВСКОЙ ОБЛАСТИ

# Индекс цен производителей промышленных товаров по Саратовской области (для реализации на внутреннем рынке)



сентябрь 2023 года



ТЕРРИТОРИАЛЬНЫЙ ОРГАН ФЕДЕРАЛЬНОЙ СЛУЖБЫ  
ГОСУДАРСТВЕННОЙ СТАТИСТИКИ  
ПО САРАТОВСКОЙ ОБЛАСТИ

# Индекс цен производителей промышленных товаров

(для реализации на внутреннем рынке)

по Саратовской области

сентябрь 2023 года

01

ИНДЕКСЫ ЦЕН ПРОИЗВОДИТЕЛЕЙ  
ПРОМЫШЛЕННЫХ ТОВАРОВ  
И ПОТРЕБИТЕЛЬСКИХ ЦЕН

02

ИНДЕКСЫ ЦЕН ПРОИЗВОДИТЕЛЕЙ  
ПРОМЫШЛЕННЫХ ТОВАРОВ  
ПО ОТДЕЛЬНЫМ ВИДАМ  
ЭКОНОМИЧЕСКОЙ ДЕЯТЕЛЬНОСТИ

\* Ежемесячные данные оперативной статистики





# ИНДЕКСЫ ЦЕН ПРОИЗВОДИТЕЛЕЙ ПРОМЫШЛЕННЫХ ТОВАРОВ И ПОТРЕБИТЕЛЬСКИХ ЦЕН

СЕНТЯБРЬ 2023 ГОДА В % К ДЕКАБРЮ 2022 ГОДА



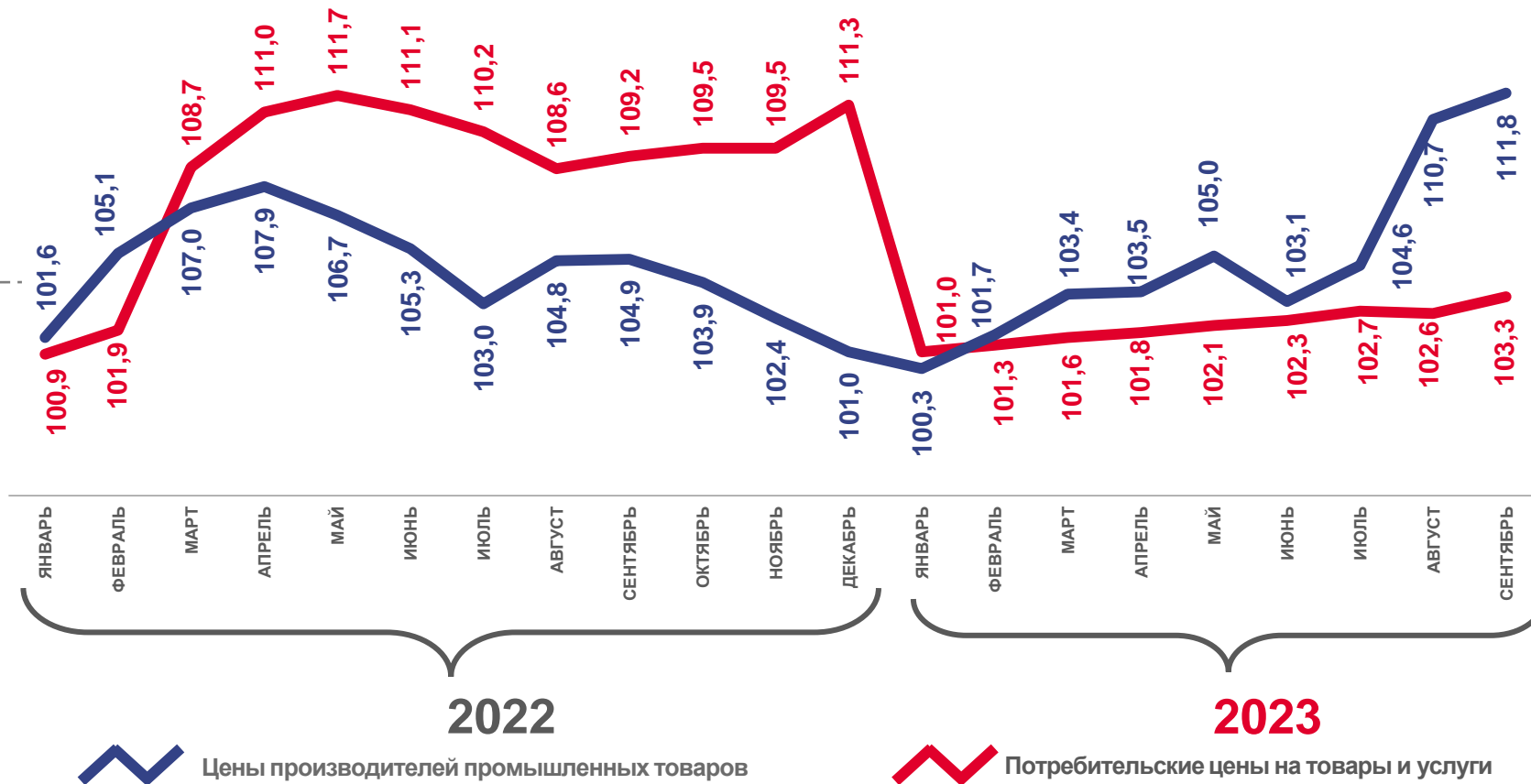
## 111,8

Индекс цен производителей  
промышленных товаров



## 103,3

Индекс потребительских цен





# ИНДЕКСЫ ЦЕН ПРОИЗВОДИТЕЛЕЙ ПРОМЫШЛЕННЫХ ТОВАРОВ

СЕНТЯБРЬ 2023 ГОДА В % К АВГУСТУ 2023 ГОДА



**101,1**

Индекс цен производителей  
промышленных товаров



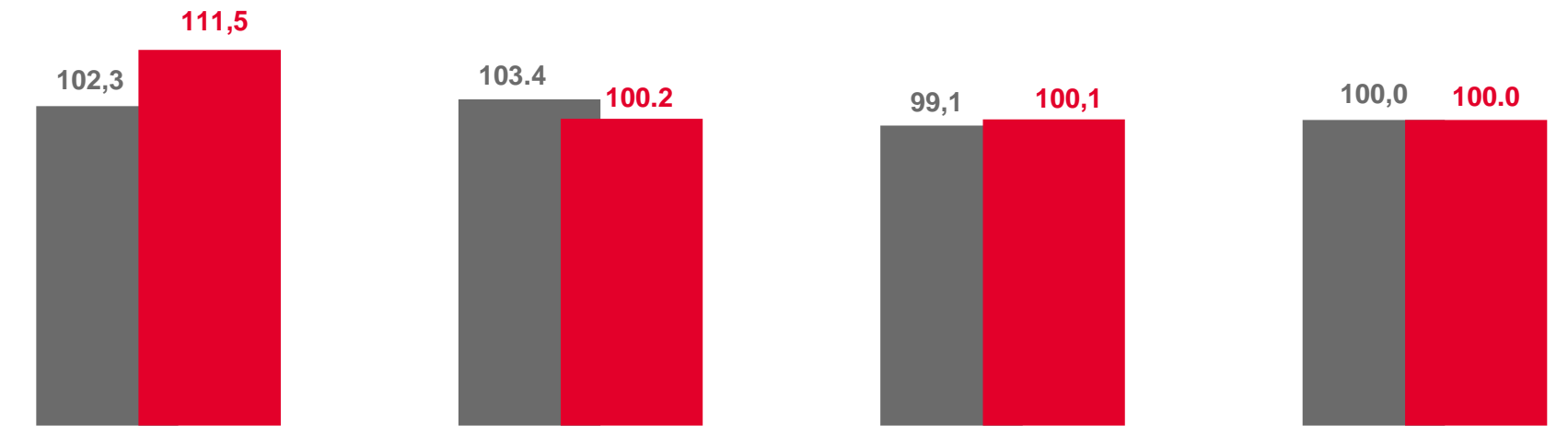
**111,5**

Добыча полезных ископаемых




**100,0**

Водоснабжение, водоотведение, организация  
сбора и утилизации отходов, деятельность  
по ликвидации загрязнений



Добыча полезных ископаемых



Обеспечение электрической энергией,  
газом и паром,  
кондиционирование воздуха



Обработывающие  
производства



Водоснабжение,  
водоотведение, организация  
сбора и утилизации отходов,  
деятельность по ликвидации  
загрязнений

■ Сентябрь 2022 к августу 2022

■ Сентябрь 2023 к августу 2023



# ИНДЕКСЫ ЦЕН ПРОИЗВОДИТЕЛЕЙ ПРОМЫШЛЕННЫХ ТОВАРОВ ПО ДОБЫЧЕ ПОЛЕЗНЫХ ИСКОПАЕМЫХ

СЕНТЯБРЬ 2023 ГОДА В % К АВГУСТУ 2023 ГОДА



## 111,5

Добыча полезных ископаемых



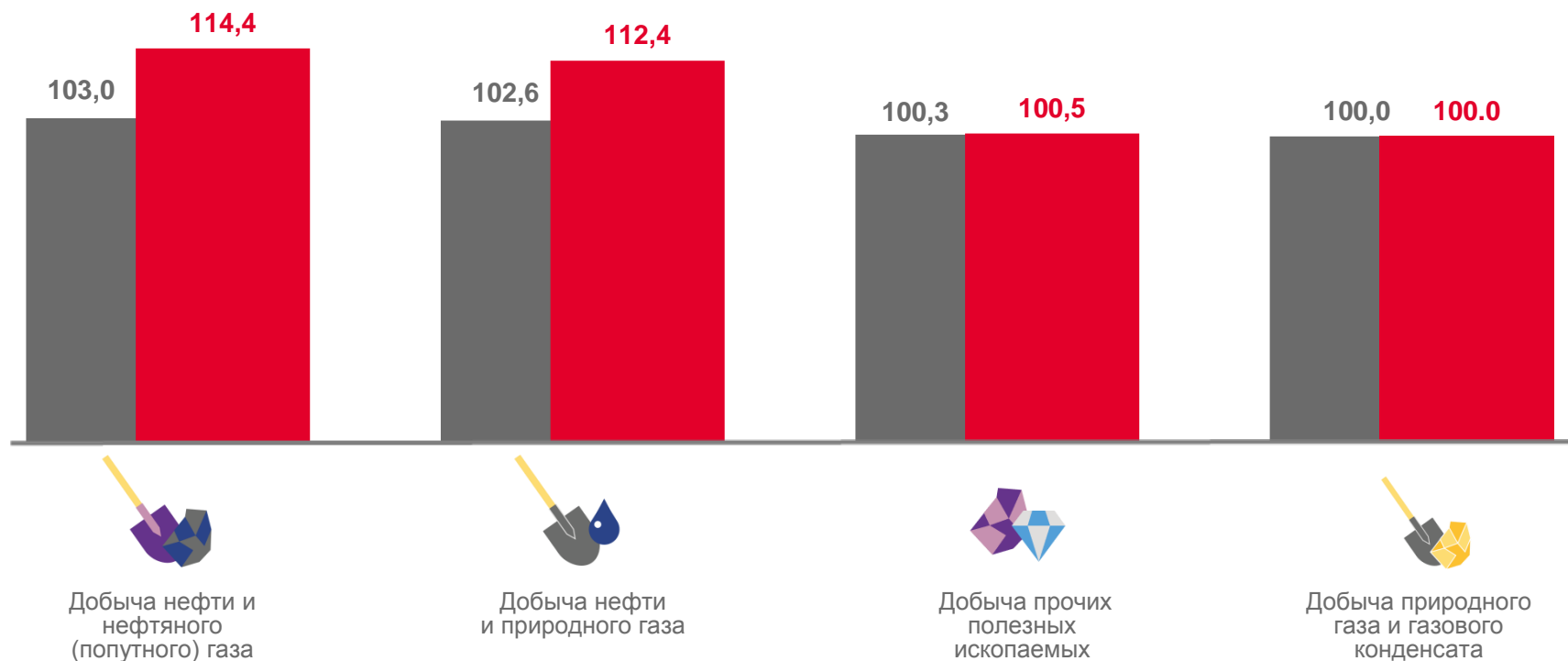
## 114,4

Добыча нефти и нефтяного (попутного) газа



## 100,0

Добыча природного газа и газового конденсата



■ Сентябрь 2022 к августу 2022 ■ Сентябрь 2023 к августу 2023



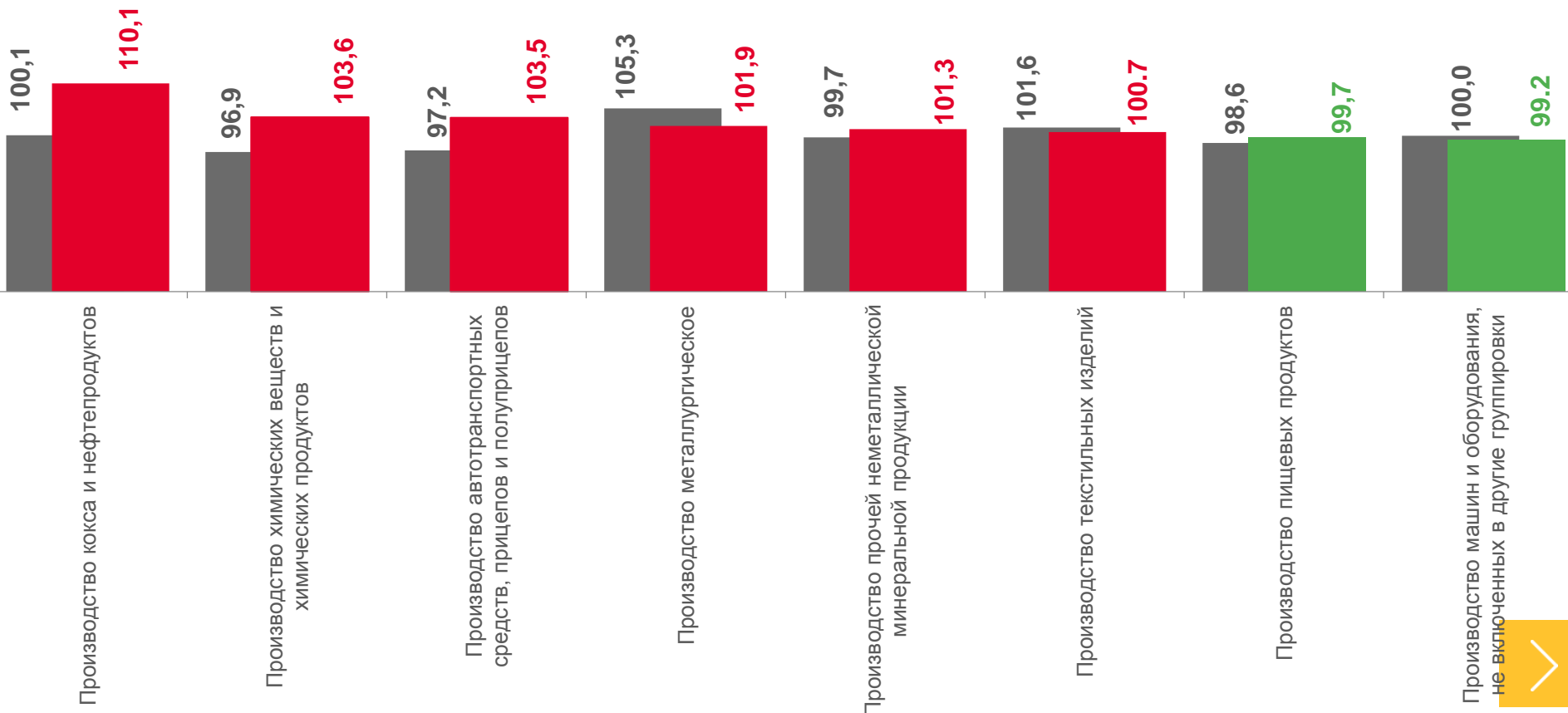
# ИНДЕКСЫ ЦЕН ПРОИЗВОДИТЕЛЕЙ ПРОМЫШЛЕННЫХ ТОВАРОВ ПО ОБРАБАТЫВАЮЩИМ ПРОИЗВОДСТВАМ

СЕНТЯБРЬ 2023 ГОДА В % К АВГУСТУ 2023 ГОДА



## 100,1

Обрабатывающие производства



## 110,1

Производство кокса и нефтепродуктов



## 99,2


Производство машин и оборудования, не включенных в другие группировки

■ Сентябрь 2022 к августу 2022

■ Сентябрь 2023 к августу 2023

# ИНДЕКСЫ ЦЕН ПРОИЗВОДИТЕЛЕЙ ПРОМЫШЛЕННЫХ ТОВАРОВ ПО ОБЕСПЕЧЕНИЮ ЭЛЕКТРИЧЕСКОЙ ЭНЕРГИЕЙ

СЕНТЯБРЬ 2023 ГОДА В % К АВГУСТУ 2023 ГОДА



**100,2**

Обеспечение электрической энергией, газом и паром; кондиционирование воздуха



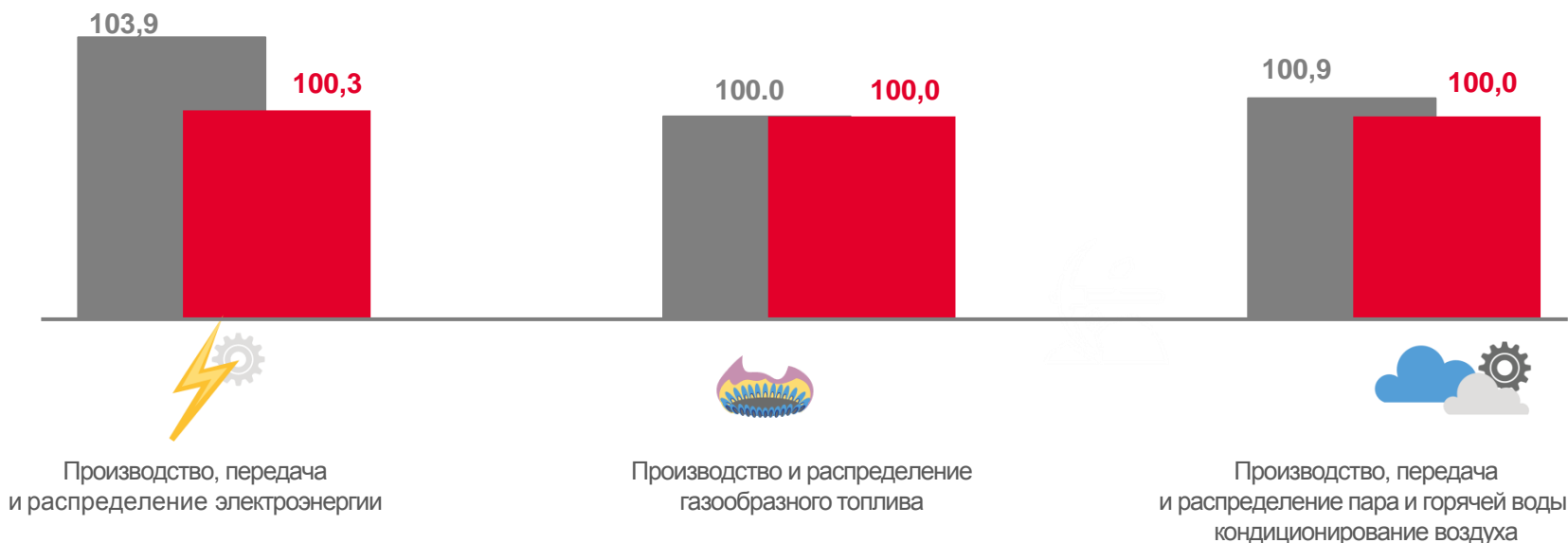
**100,3**

Производство, передача и распределение электроэнергии



**100,0**

Производство, передача и распределение пара и горячей воды; кондиционирование воздуха



■ Сентябрь 2022 к августу 2022

■ Сентябрь 2023 к августу 2023





# ИНДЕКСЫ ЦЕН ПРОИЗВОДИТЕЛЕЙ ПРОМЫШЛЕННЫХ ТОВАРОВ

СЕНТЯБРЬ 2023 ГОДА В % К ДЕКАБРИЮ 2022 ГОДА



**111,8**

Индекс цен производителей  
промышленных товаров



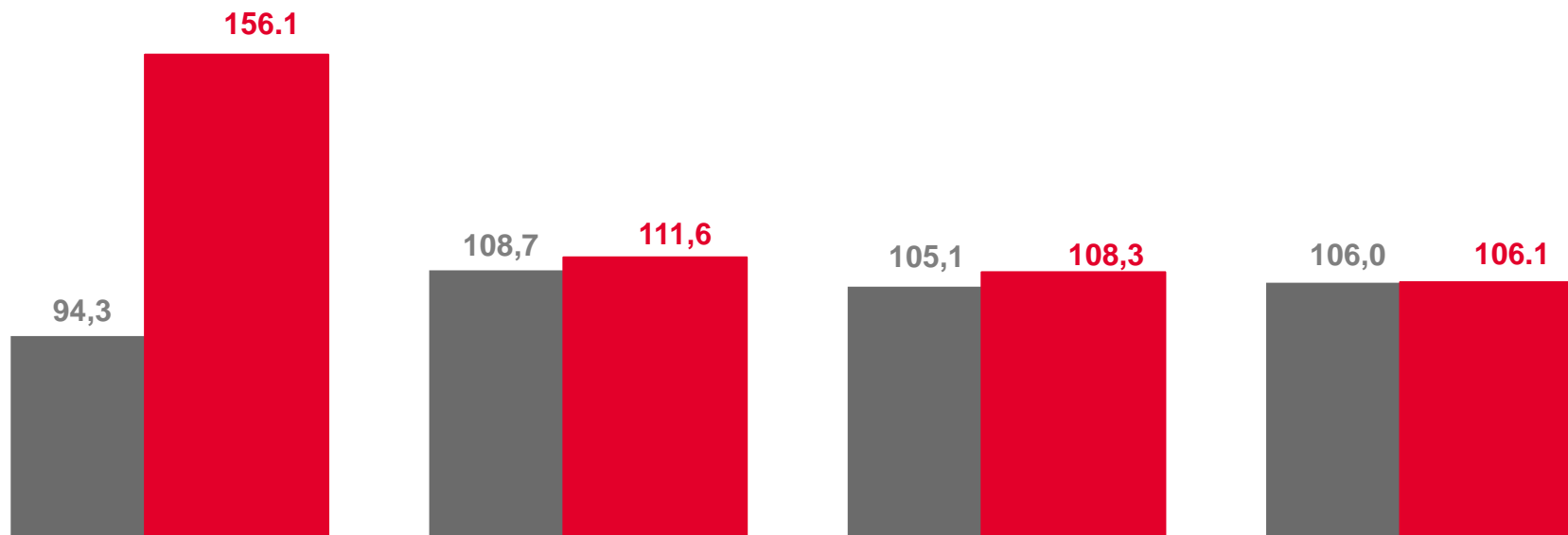
**156,1**

Добыча полезных ископаемых




**106,1**

Водоснабжение; водоотведение,  
организация сбора и утилизации отходов,  
деятельность по ликвидации загрязнений



Добыча полезных ископаемых



Обеспечение электрической энергией, газом и паром, кондиционирование воздуха



Обработывающие производства



Водоснабжение; водоотведение, организация сбора и утилизации отходов, деятельность по ликвидации загрязнений

■ Сентябрь 2022 к декабрю 2021

■ Сентябрь 2023 к декабрю 2022





# ИНДЕКСЫ ЦЕН ПРОИЗВОДИТЕЛЕЙ ПРОМЫШЛЕННЫХ ТОВАРОВ ПО ДОБЫЧЕ ПОЛЕЗНЫХ ИСКОПАЕМЫХ

СЕНТЯБРЬ 2023 ГОДА В % К ДЕКАБРЮ 2022 ГОДА

**156,1**

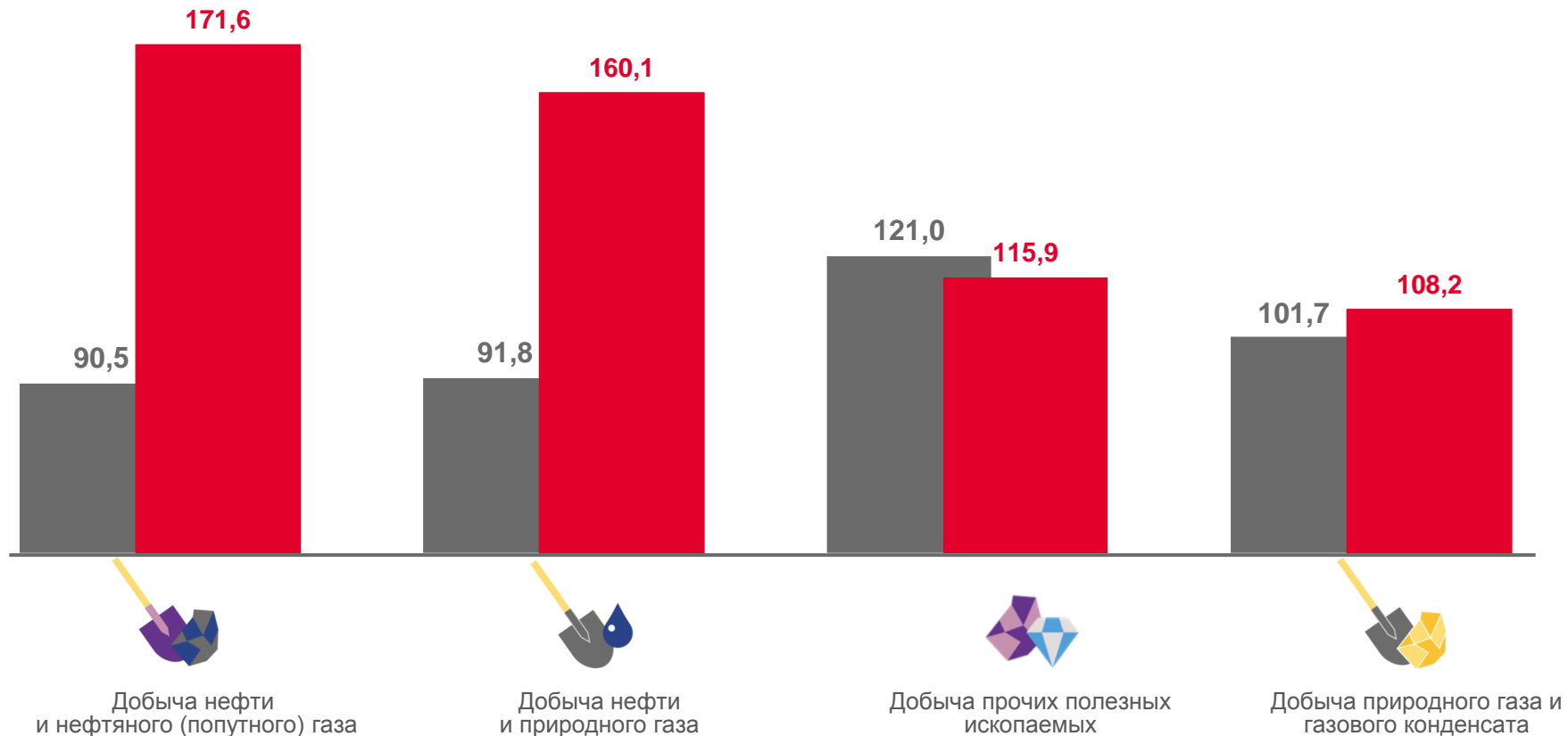
Добыча полезных ископаемых

**171,6**

Добыча нефти и нефтяного (попутного) газа

**108,2**

Добыча природного газа и газового конденсата



■ Сентябрь 2022 к декабрю 2021

■ Сентябрь 2023 к декабрю 2022





# ИНДЕКСЫ ЦЕН ПРОИЗВОДИТЕЛЕЙ ПРОМЫШЛЕННЫХ ТОВАРОВ ПО ОБРАБАТЫВАЮЩИМ ПРОИЗВОДСТВАМ

СЕНТЯБРЬ 2023 ГОДА В % К ДЕКАБРЮ 2022 ГОДА



108,3

Обрабатывающие производства



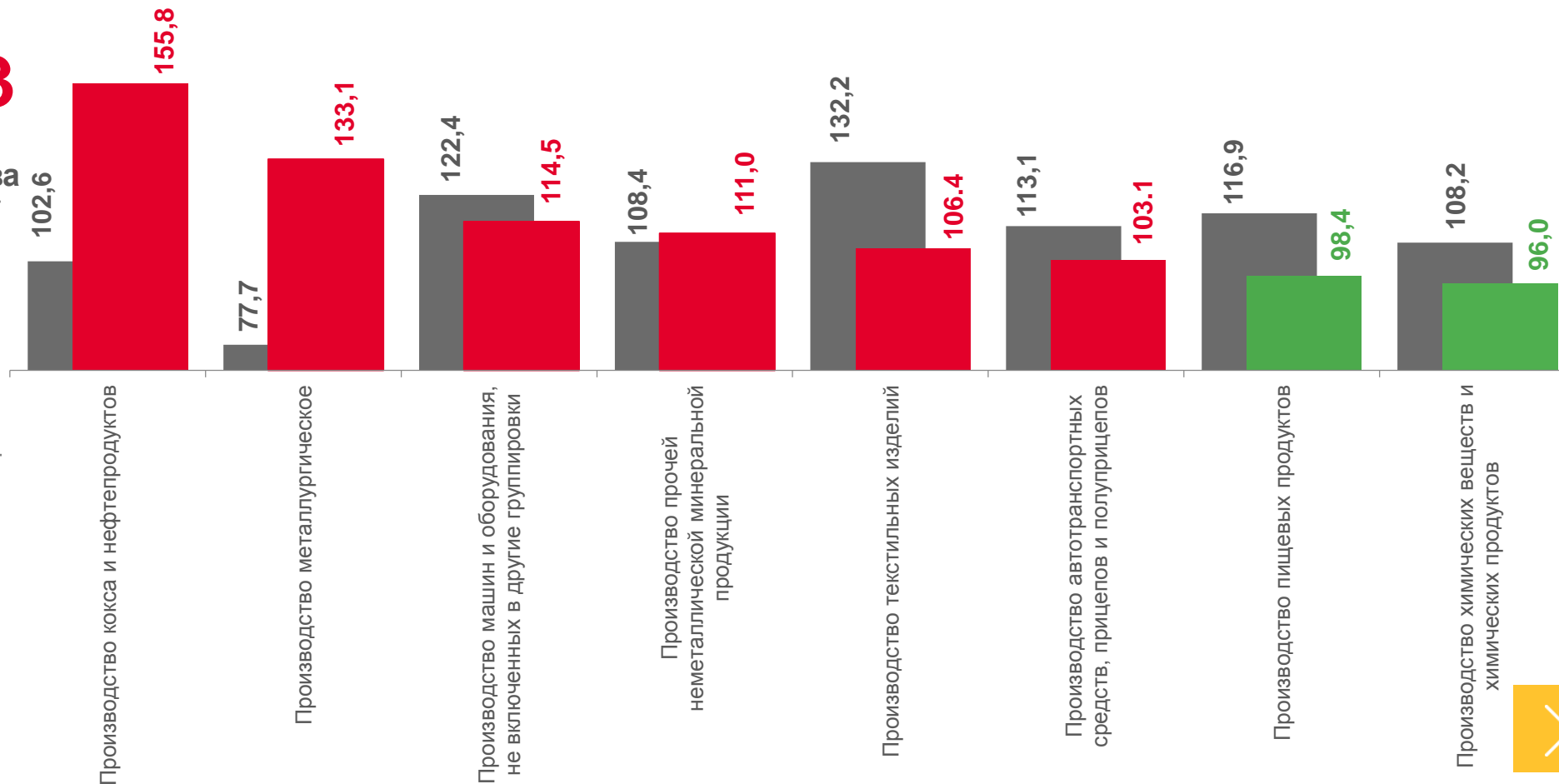
155,8

Производство кокса и нефтепродуктов



96,0

Производство химических веществ  
и химических продуктов



■ Сентябрь 2022 к декабрю 2021


■ Сентябрь 2023 к декабрю 2022





# ИНДЕКСЫ ЦЕН ПРОИЗВОДИТЕЛЕЙ ПРОМЫШЛЕННЫХ ТОВАРОВ ПО ОБЕСПЕЧЕНИЮ ЭЛЕКТРИЧЕСКОЙ ЭНЕРГИЕЙ

СЕНТЯБРЬ 2023 ГОДА В % К ДЕКАБРЮ 2022 ГОДА



## 111,6

Обеспечение электрической энергией, газом и паром; кондиционирование воздуха



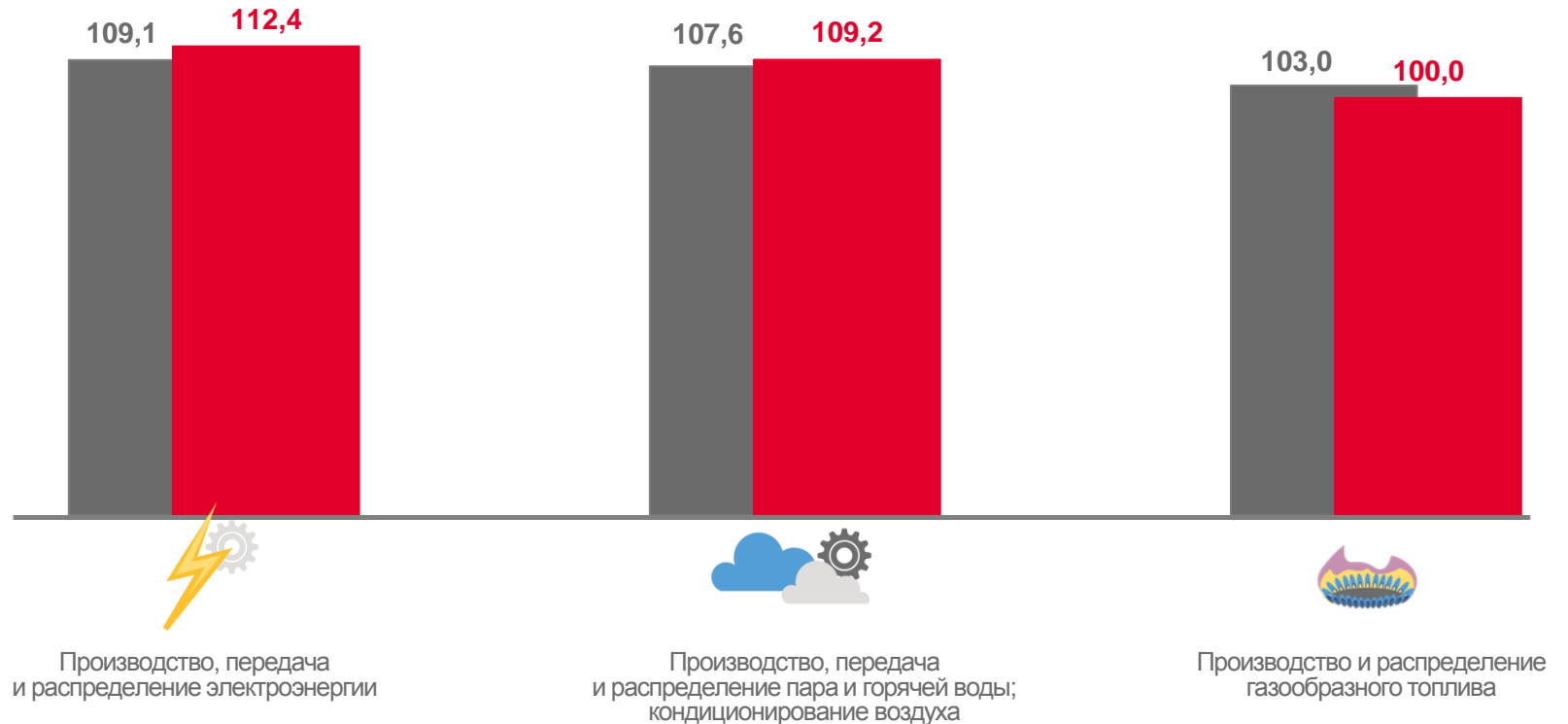
## 112,4

Производство, передача и распределение электроэнергии



## 100,0

Производство и распределение газообразного топлива



■ Сентябрь 2022 к декабрю 2021

■ Сентябрь 2023 к декабрю 2022

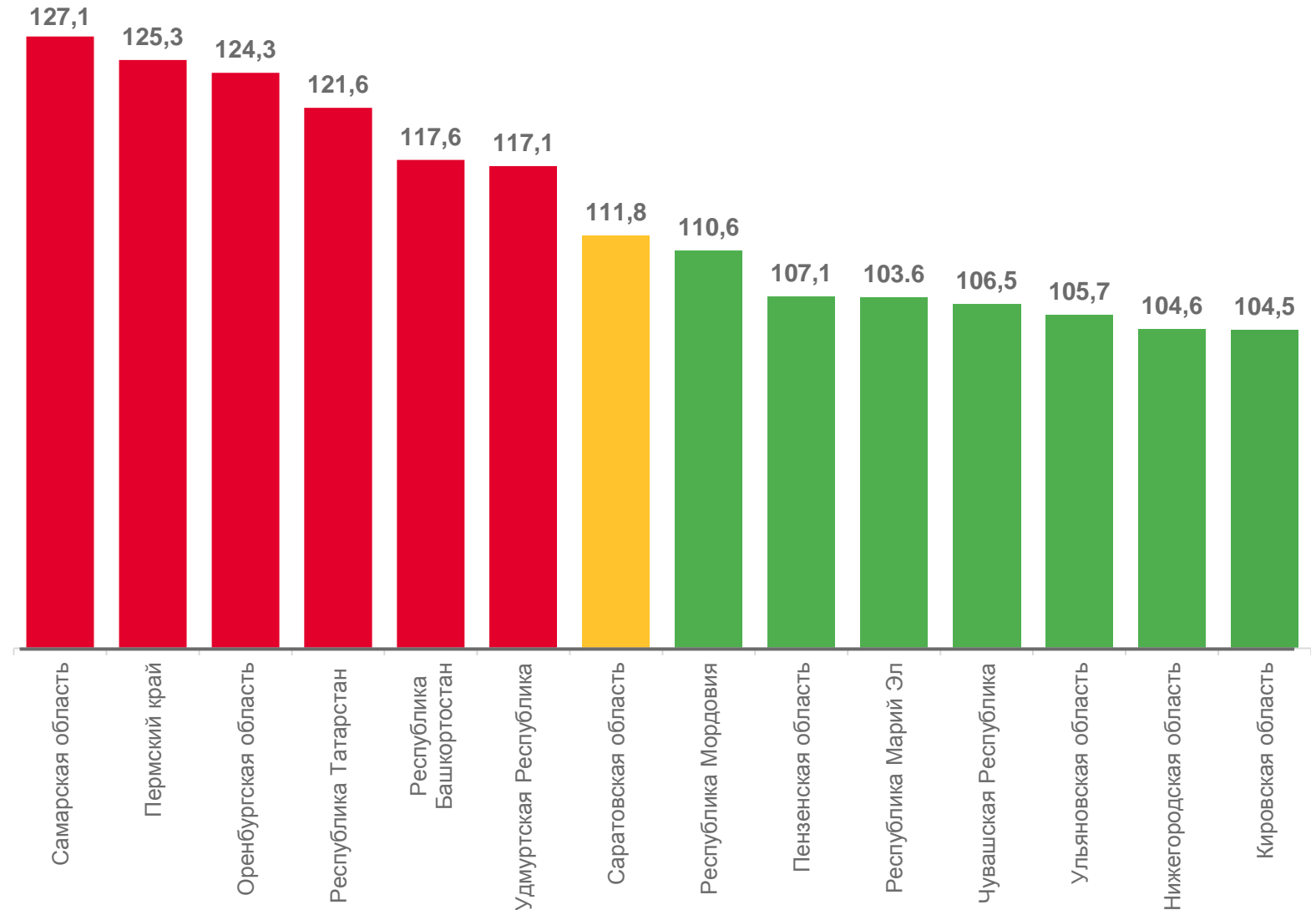


# ИНДЕКСЫ ЦЕН ПРОИЗВОДИТЕЛЕЙ ПРОМЫШЛЕННЫХ ТОВАРОВ ПО ПФО

СЕНТЯБРЬ 2023 ГОДА В % К ДЕКАБРЮ 2022 ГОДА

**6 регионов ПФО** - значение ИЦП промышленных товаров **больше**, чем по Саратовской области

**7 регионов ПФО** - значение ИЦП промышленных товаров **меньше**, чем по Саратовской области





# ИНДЕКСЫ ЦЕН ПРОИЗВОДИТЕЛЕЙ ПРОМЫШЛЕННЫХ ТОВАРОВ ПО ПФО


СЕНТЯБРЬ 2023 ГОДА В % К ДЕКАБРЮ 2022 ГОДА



ДОБЫЧА ПОЛЕЗНЫХ ИСКОПАЕМЫХ



ОБРАБАТЫВАЮЩИЕ ПРОИЗВОДСТВА



ОБЕСПЕЧЕНИЕ ЭЛЕКТРИЧЕСКОЙ ЭНЕРГИЕЙ

