



ТЕРРИТОРИАЛЬНЫЙ ОРГАН ФЕДЕРАЛЬНОЙ
СЛУЖБЫ ГОСУДАРСТВЕННОЙ СТАТИСТИКИ
ПО САРАТОВСКОЙ ОБЛАСТИ

Индексы цен производителей сельскохозяйственной продукции по Саратовской области



за сентябрь 2023 года



ТЕРРИТОРИАЛЬНЫЙ ОРГАН ФЕДЕРАЛЬНОЙ СЛУЖБЫ
ГОСУДАРСТВЕННОЙ СТАТИСТИКИ
ПО САРАТОВСКОЙ ОБЛАСТИ

Индексы цен производителей сельскохозяйственной продукции

по Саратовской области

за сентябрь 2023 года

01

ИНДЕКСЫ ЦЕН ПРОИЗВОДИТЕЛЕЙ
СЕЛЬСКОХОЗЯЙСТВЕННОЙ ПРОДУКЦИИ

02

ИНДЕКСЫ ЦЕН ПРОИЗВОДИТЕЛЕЙ
СЕЛЬСКОХОЗЯЙСТВЕННОЙ ПРОДУКЦИИ
В РАСТЕНИЕВОДСТВЕ

03

ИНДЕКСЫ ЦЕН ПРОИЗВОДИТЕЛЕЙ
СЕЛЬСКОХОЗЯЙСТВЕННОЙ ПРОДУКЦИИ
В ЖИВОТНОВОДСТВЕ

* Ежемесячные данные оперативной статистики





ИНДЕКСЫ ЦЕН ПРОИЗВОДИТЕЛЕЙ СЕЛЬСКОХОЗЯЙСТВЕННОЙ ПРОДУКЦИИ

СЕНТЯБРЬ 2023 ГОДА В % К ДЕКАБРЮ 2022 ГОДА



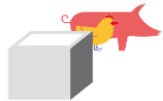
94,5

Продукция и услуги
сельского хозяйства и охоты



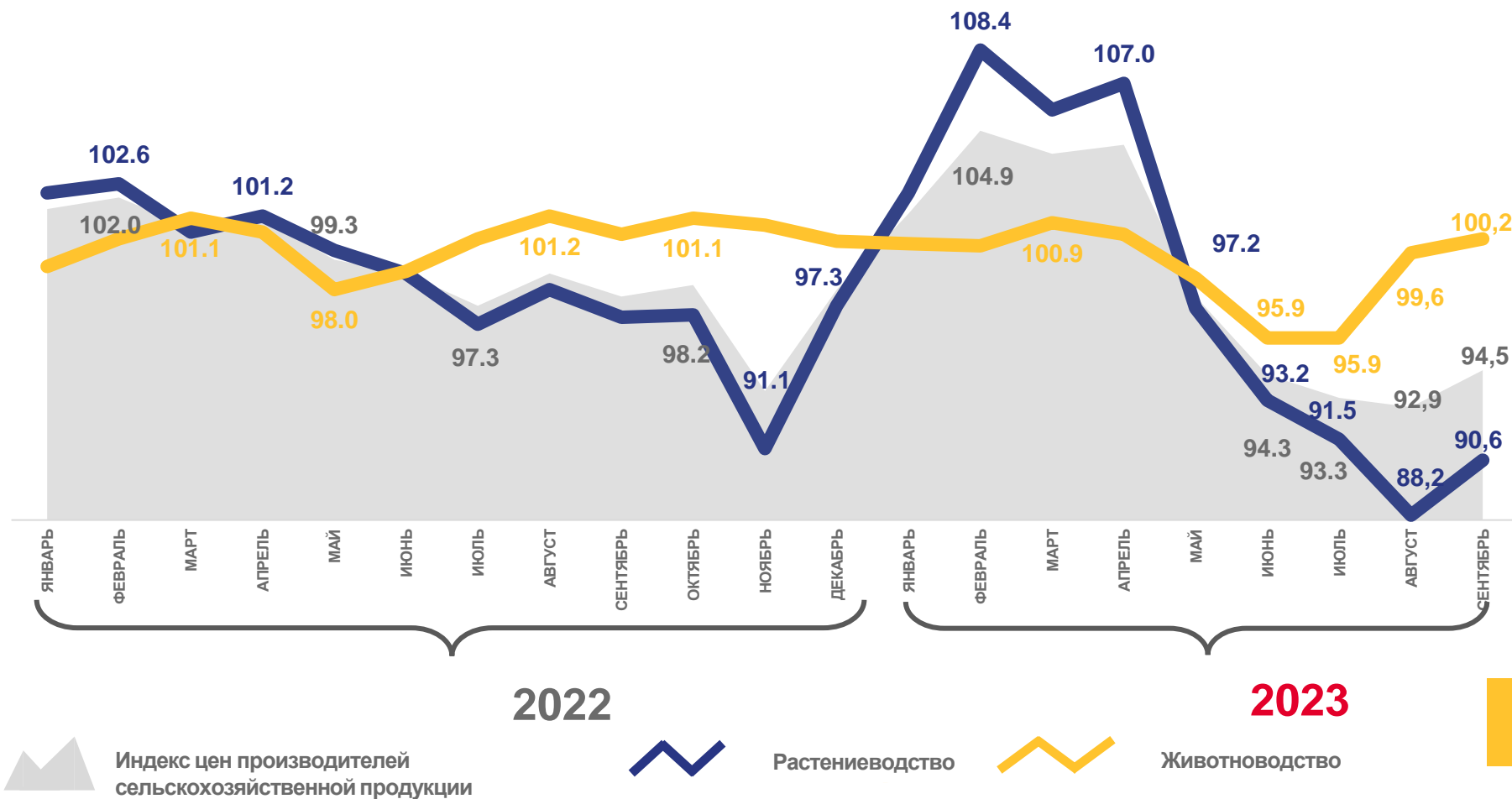
90,6

Растениеводство



100,2

Животноводство





ИНДЕКСЫ ЦЕН ПРОИЗВОДИТЕЛЕЙ СЕЛЬСКОХОЗЯЙСТВЕННОЙ ПРОДУКЦИИ В ПФО

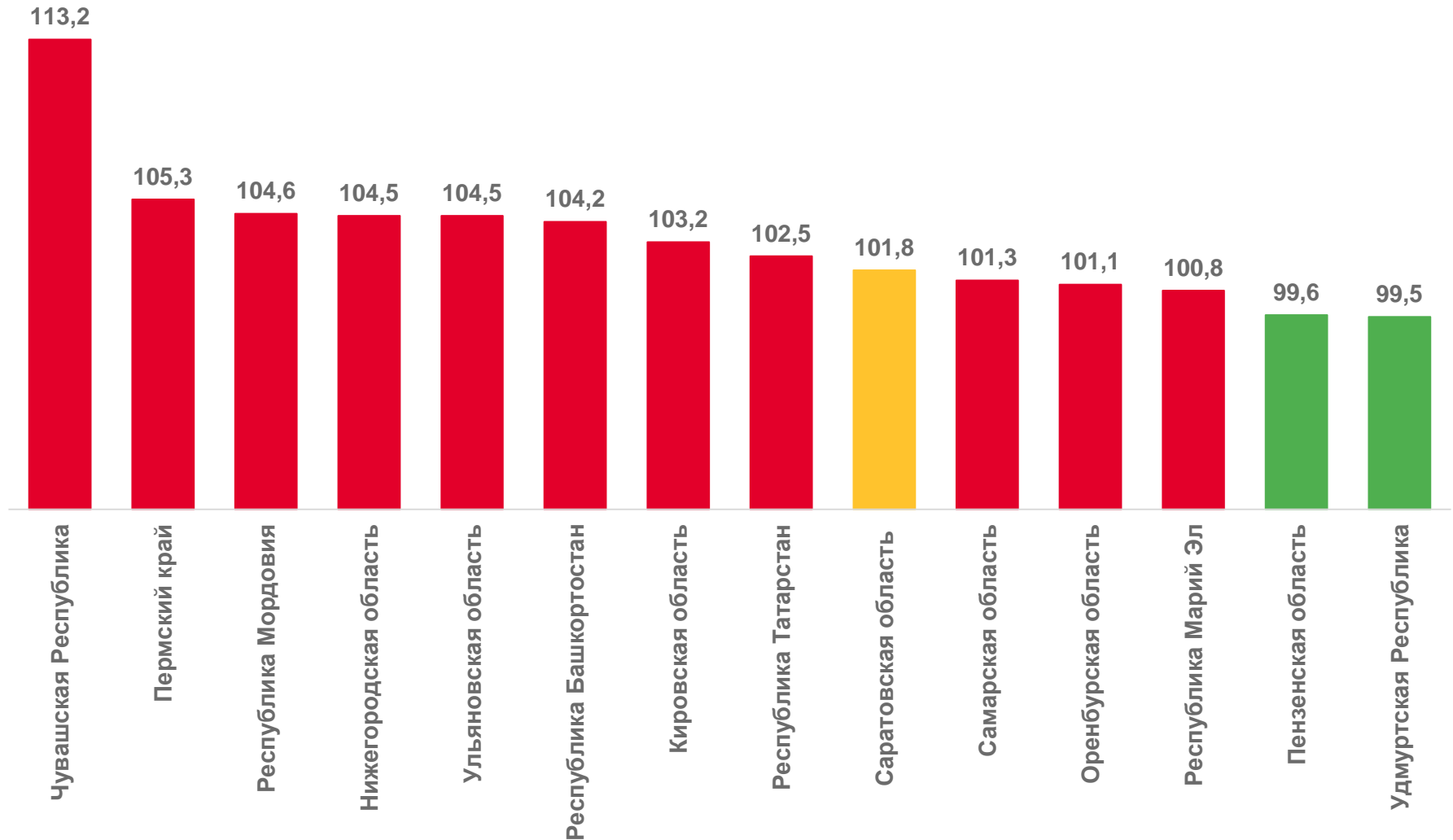
СЕНТЯБРЬ 2023 ГОДА В % К АВГУСТУ 2023 ГОДА

8 регионов ПФО –

значение ИЦП сельскохозяйственной
продукции **больше**,
чем по Саратовской области

5 регионов ПФО –

значение ИЦП сельскохозяйственной
продукции **меньше**,
чем по Саратовской области





ИНДЕКСЫ ЦЕН ПРОИЗВОДИТЕЛЕЙ СЕЛЬСКОХОЗЯЙСТВЕННОЙ ПРОДУКЦИИ В РЕГИОНАХ ПФО

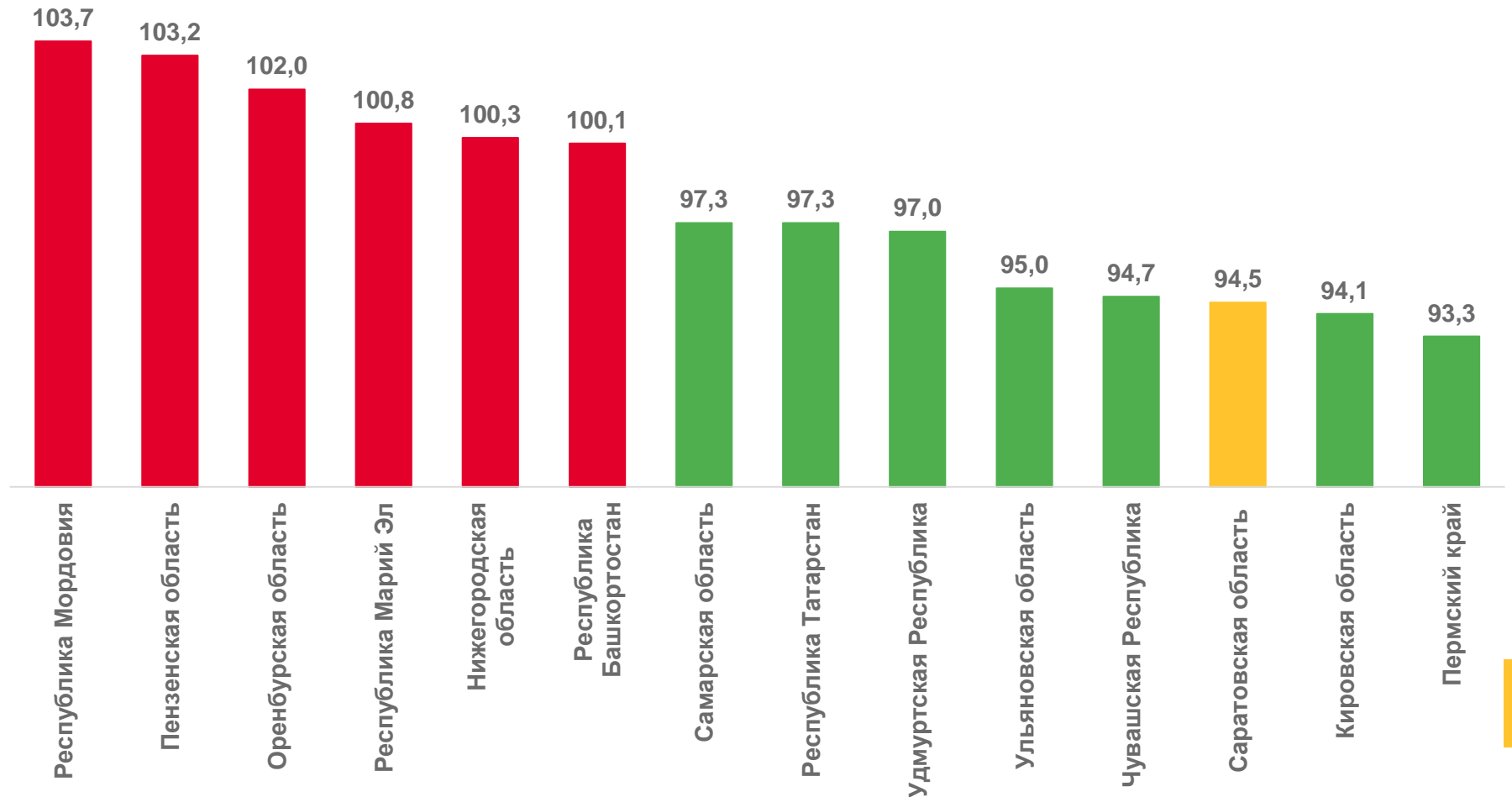
СЕНТЯБРЬ 2023 ГОДА В % К ДЕКАБРЮ 2022 ГОДА

11 регионов ПФО –

значение ИЦП сельскохозяйственной
продукции **больше**,
чем по Саратовской области

2 региона ПФО –

значение ИЦП сельскохозяйственной
продукции **меньше**,
чем по Саратовской области





ИНДЕКСЫ ЦЕН ПРОИЗВОДИТЕЛЕЙ СЕЛЬСКОХОЗЯЙСТВЕННОЙ ПРОДУКЦИИ В РЕГИОНАХ ПФО

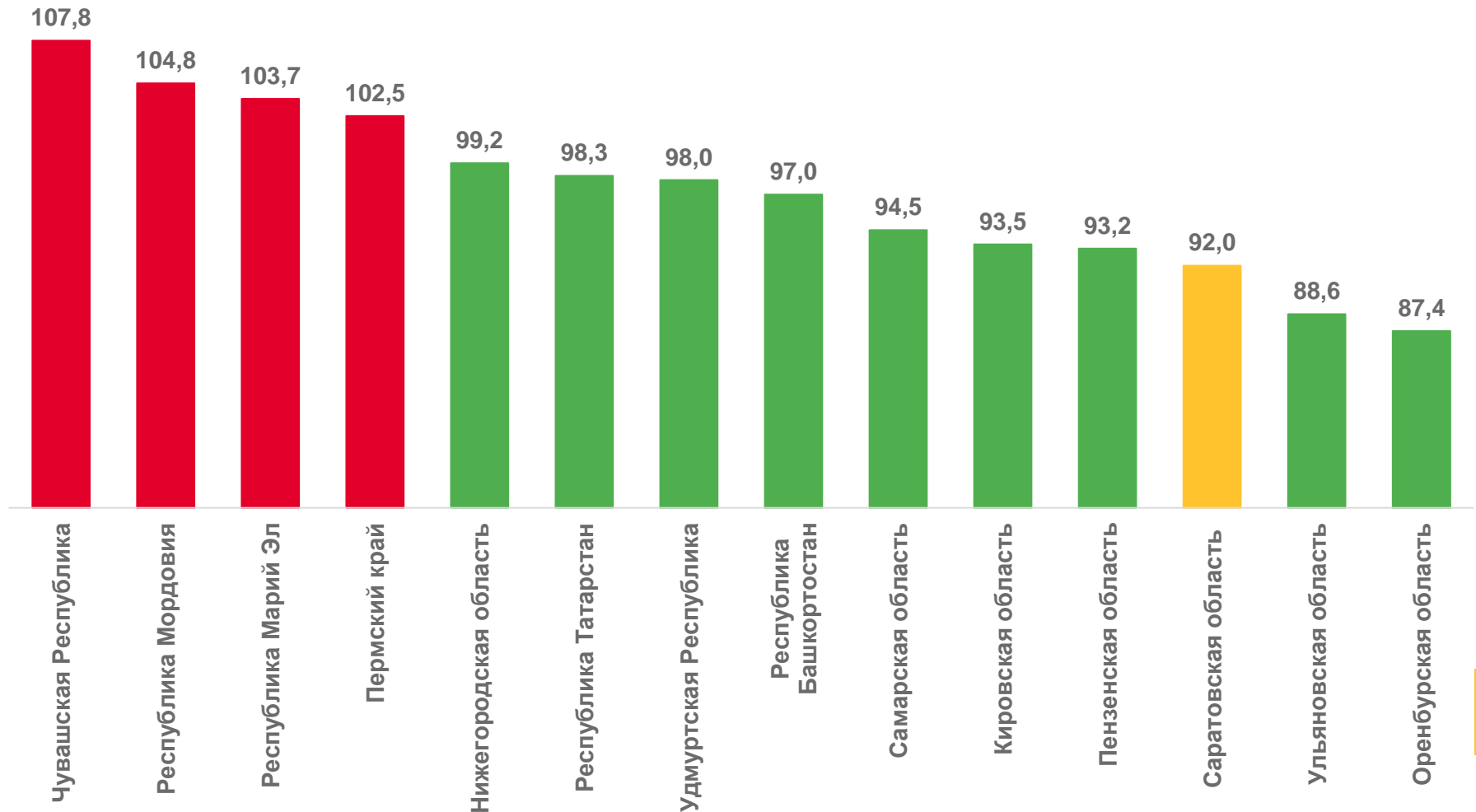
СЕНТЯБРЬ 2023 ГОДА В % К СЕНТЯБРЮ 2022 ГОДА

11 регионов ПФО –

значение ИЦП сельскохозяйственной
продукции **больше**,
чем по Саратовской области

2 региона ПФО –

значение ИЦП сельскохозяйственной
продукции **меньше**,
чем по Саратовской области





ИНДЕКСЫ ЦЕН ПРОИЗВОДИТЕЛЕЙ СЕЛЬСКОХОЗЯЙСТВЕННОЙ ПРОДУКЦИИ В РАСТЕНИЕВОДСТВЕ

СЕНТЯБРЬ 2023 ГОДА В % К АВГУСТУ 2023 ГОДА



102,7

Растениеводство



114,9

Огурцы закрытого грунта



114,5

Томаты закрытого грунта



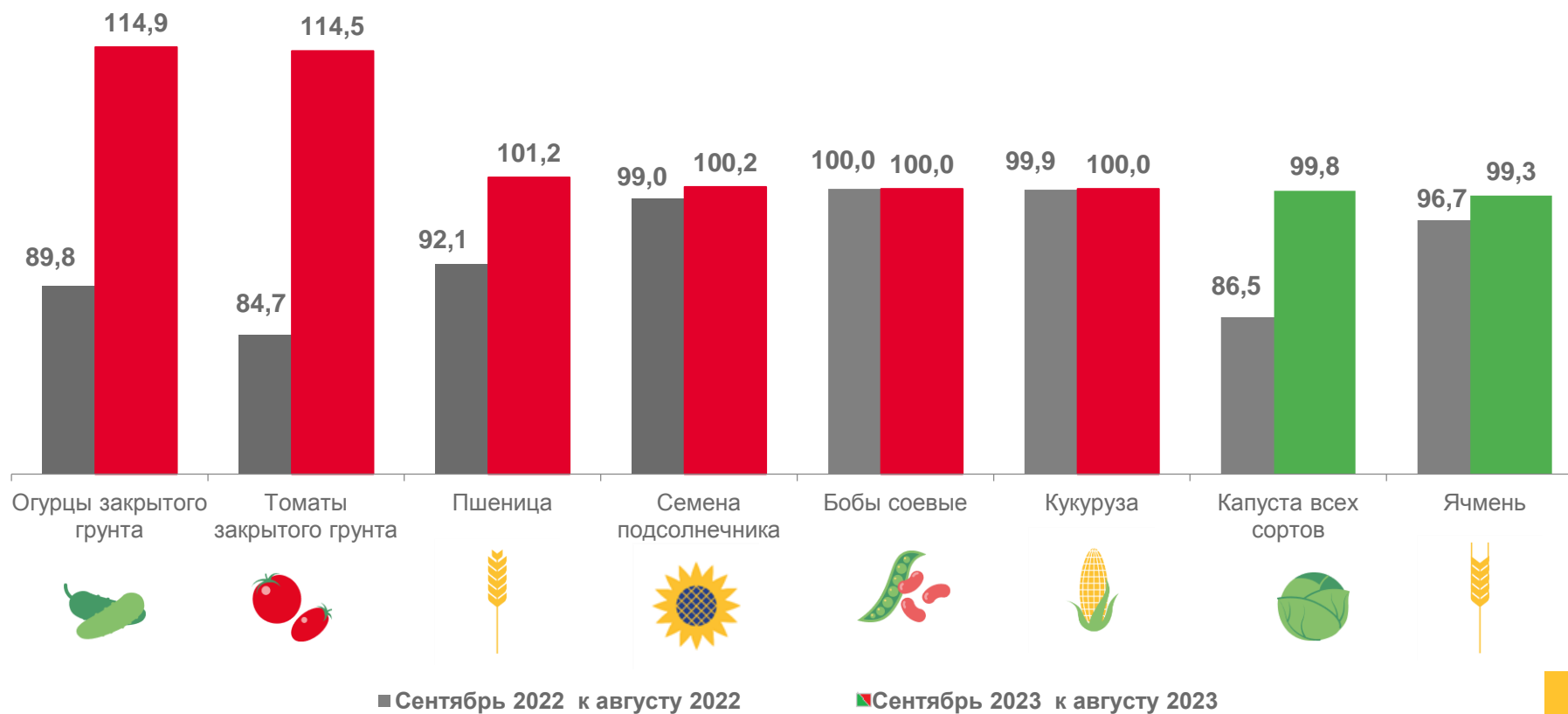
99,8

Капуста всех сортов



99,3

Ячмень





ИНДЕКСЫ ЦЕН ПРОИЗВОДИТЕЛЕЙ СЕЛЬСКОХОЗЯЙСТВЕННОЙ ПРОДУКЦИИ В РАСТЕНИЕВОДСТВЕ

СЕНТЯБРЬ 2023 ГОДА В % К ДЕКАБРЮ 2022 ГОДА



90,6

Растениеводство



113,4

Капуста всех сортов



95,4

Пшеница



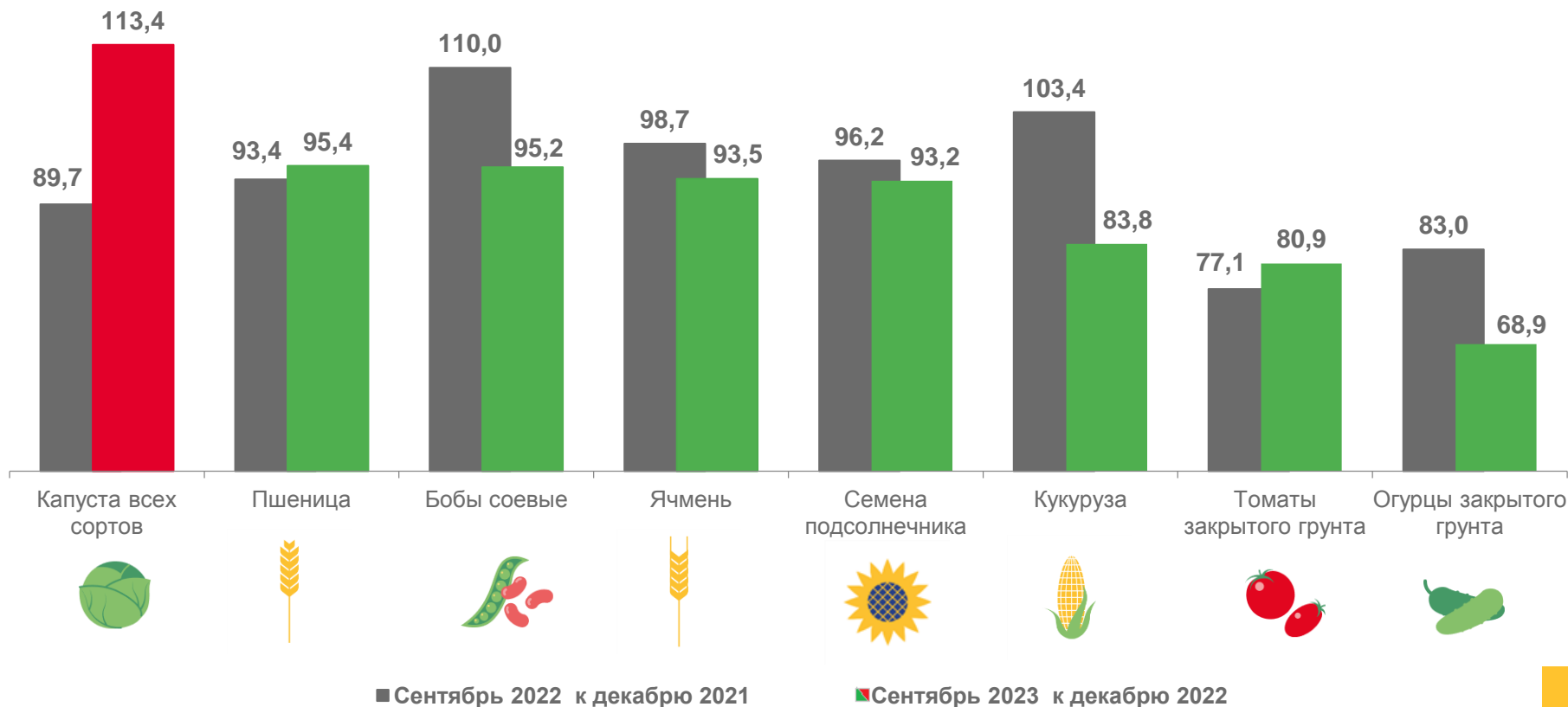
80,9

Томаты закрытого грунта



68,9

Огурцы закрытого грунта





ИНДЕКСЫ ЦЕН ПРОИЗВОДИТЕЛЕЙ СЕЛЬСКОХОЗЯЙСТВЕННОЙ ПРОДУКЦИИ В РАСТЕНИЕВОДСТВЕ

СЕНТЯБРЬ 2023 ГОДА В % К СЕНТЯБРЮ 2022 ГОДА



85,2

Растениеводство



135,3

Томаты закрытого грунта



114,8

Огурцы закрытого грунта



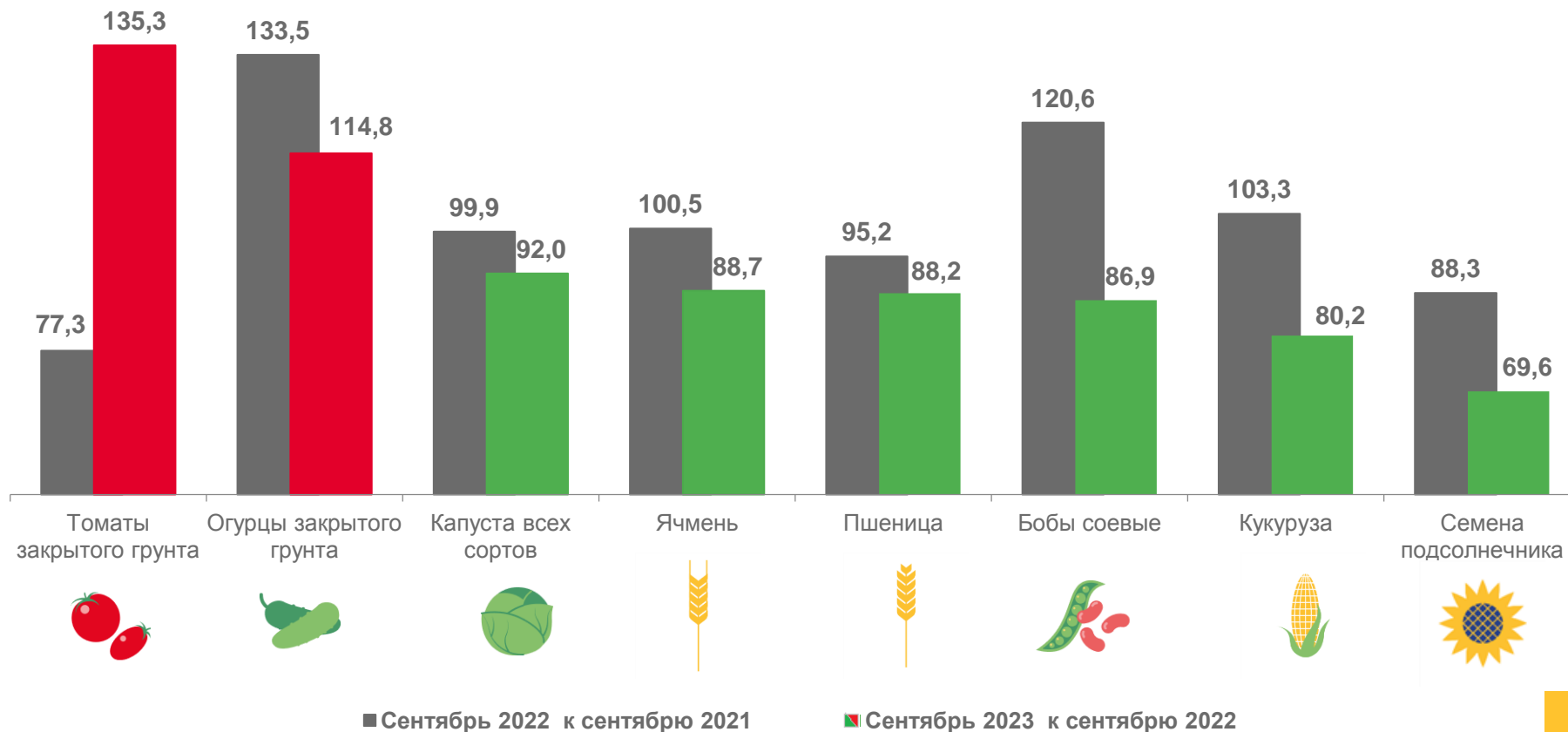
80,2

Кукуруза



69,6

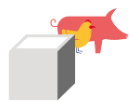
Семена подсолнечника





ИНДЕКСЫ ЦЕН ПРОИЗВОДИТЕЛЕЙ СЕЛЬСКОХОЗЯЙСТВЕННОЙ ПРОДУКЦИИ В ЖИВОТНОВОДСТВЕ

СЕНТЯБРЬ 2023 ГОДА В % К АВГУСТУ 2023 ГОДА



Животноводство

100,5



Яйца куриные

101,9



Молоко сырое
крупного рогатого скота

100,7



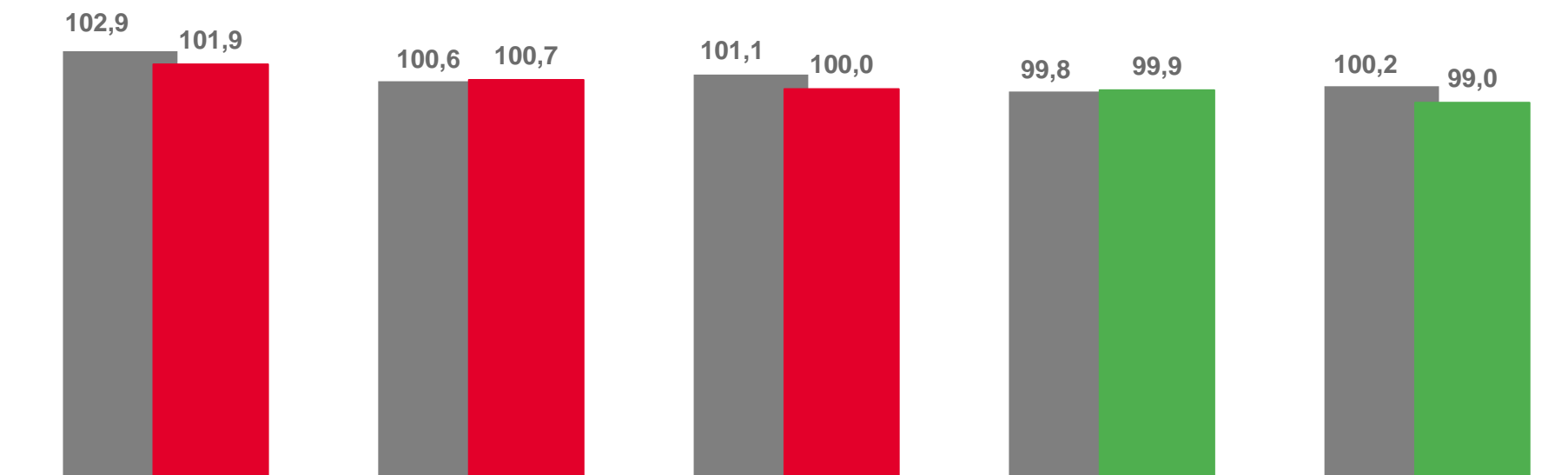
Свиньи

99,9



Крупный рогатый скот

99,0



Яйца куриные

Молоко сырое крупного
рогатого скота

Овцы и козы

Свиньи

Крупный рогатый скот



■ Сентябрь 2022 к августу 2022

■ Сентябрь 2023 к августу 2023





ИНДЕКСЫ ЦЕН ПРОИЗВОДИТЕЛЕЙ СЕЛЬСКОХОЗЯЙСТВЕННОЙ ПРОДУКЦИИ В ЖИВОТНОВОДСТВЕ

СЕНТЯБРЬ 2023 ГОДА В % К ДЕКАБРЮ 2022 ГОДА



Животноводство

100,2



Свины

108,7



Овцы и козы

103,3



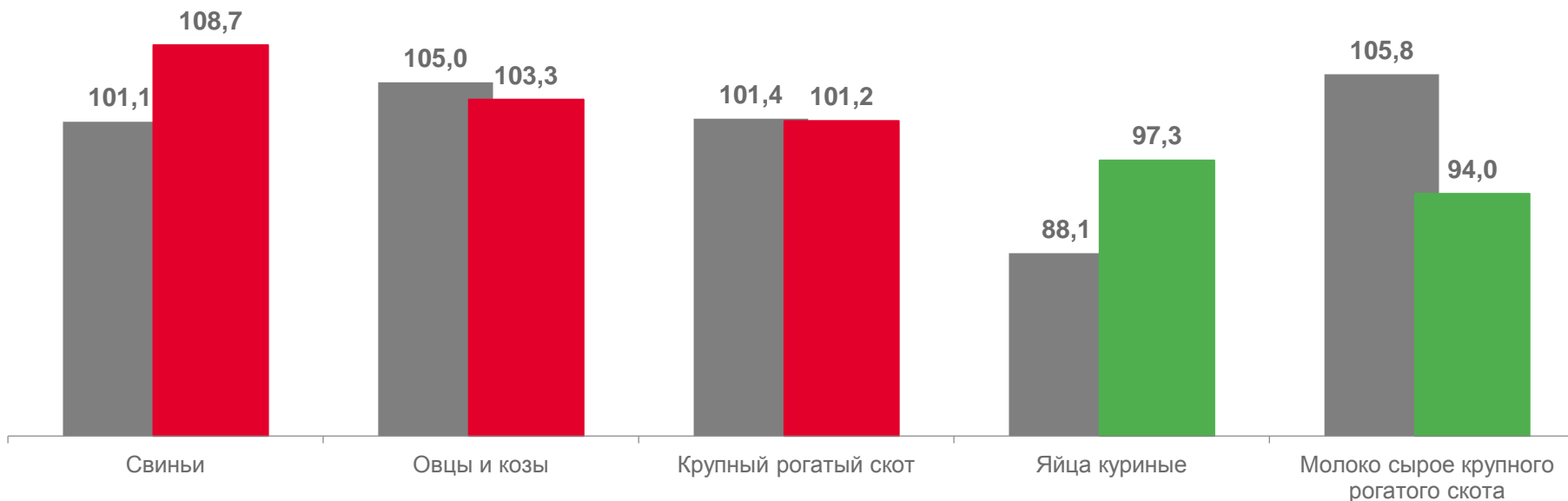
Яйца куриные

97,3



Молоко сырое крупного рогатого скота

94,0



■ Сентябрь 2022 к декабрю 2021

■ Сентябрь 2023 к декабрю 2022





ИНДЕКСЫ ЦЕН ПРОИЗВОДИТЕЛЕЙ СЕЛЬСКОХОЗЯЙСТВЕННОЙ ПРОДУКЦИИ В ЖИВОТНОВОДСТВЕ

СЕНТЯБРЬ 2023 ГОДА В % К СЕНТЯБРЮ 2022 ГОДА



102,8

Животноводство



108,6

Свины



107,3

Яйца куриные



102,0

Крупный рогатый скот



97,3

Молоко сырое крупного рогатого скота

