



ФЕДЕРАЛЬНАЯ СЛУЖБА
ГОСУДАРСТВЕННОЙ СТАТИСТИКИ

О финансовом состоянии организаций Саратовской области



январь – август 2023 года



ФЕДЕРАЛЬНАЯ СЛУЖБА
ГОСУДАРСТВЕННОЙ СТАТИСТИКИ

О финансовом состоянии организаций Саратовской области

Саратовстат
январь – август 2023 года

- 01 Сальдированный финансовый результат организаций
- 02 Прибыль организаций
- 03 Убыток организаций
- 04 Доля организаций, получивших прибыль
- 05 Доля организаций, получивших убыток



ФЕДЕРАЛЬНАЯ СЛУЖБА
ГОСУДАРСТВЕННОЙ СТАТИСТИКИ

О финансовом состоянии организаций Саратовской области

Саратовстат
январь – август 2023 года

- 06 Темп роста финансовых результатов
- 07 Дебиторская задолженность
- 08 Кредиторская задолженность
- 09 Суммарная задолженность организаций
- 10 Структура суммарной задолженности организаций



САЛЬДИРОВАННЫЙ ФИНАНСОВЫЙ РЕЗУЛЬТАТ ОРГАНИЗАЦИЙ

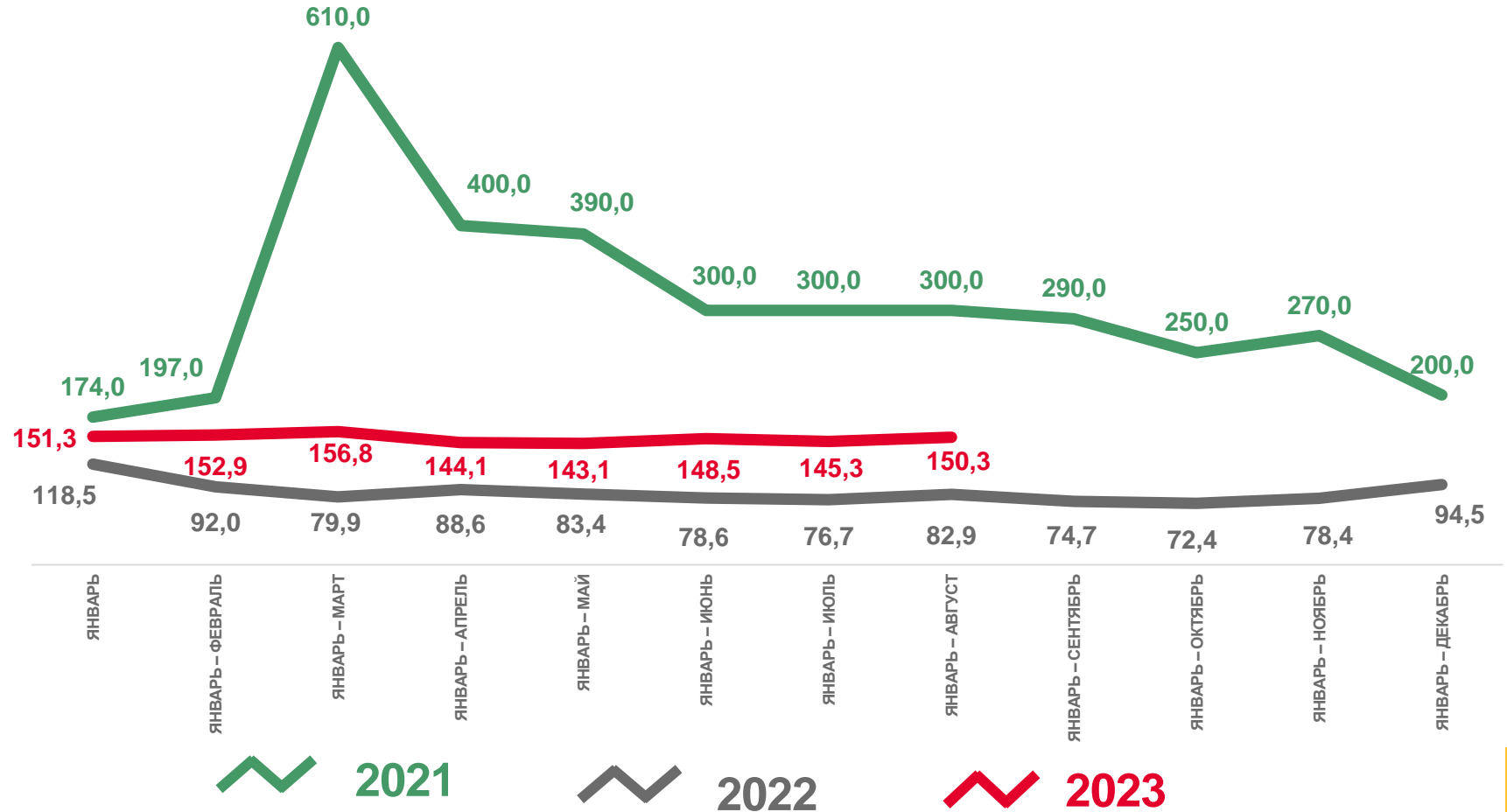
в % к соответствующему периоду предыдущего года*

млн рублей
61 129,8

150,3%

Сальдированный финансовый результат

Темп роста



ПРИБЫЛЬ - УБЫТОК = САЛЬДИРОВАННЫЙ ФИНАНСОВЫЙ РЕЗУЛЬТАТ

* По сопоставимому кругу организаций в соответствии с методологией бухгалтерского учета





САЛЬДИРОВАННЫЙ ФИНАНСОВЫЙ РЕЗУЛЬТАТ ОРГАНИЗАЦИЙ

— январь – август 2023 года, млн рублей



32 213,6

32 213,6

Обрабатывающие производства



9 670,0

9 670,0

Торговля оптовая и розничная; ремонт автотранспортных средств и мотоциклов



34,9

Деятельность в области информации и СВЯЗИ

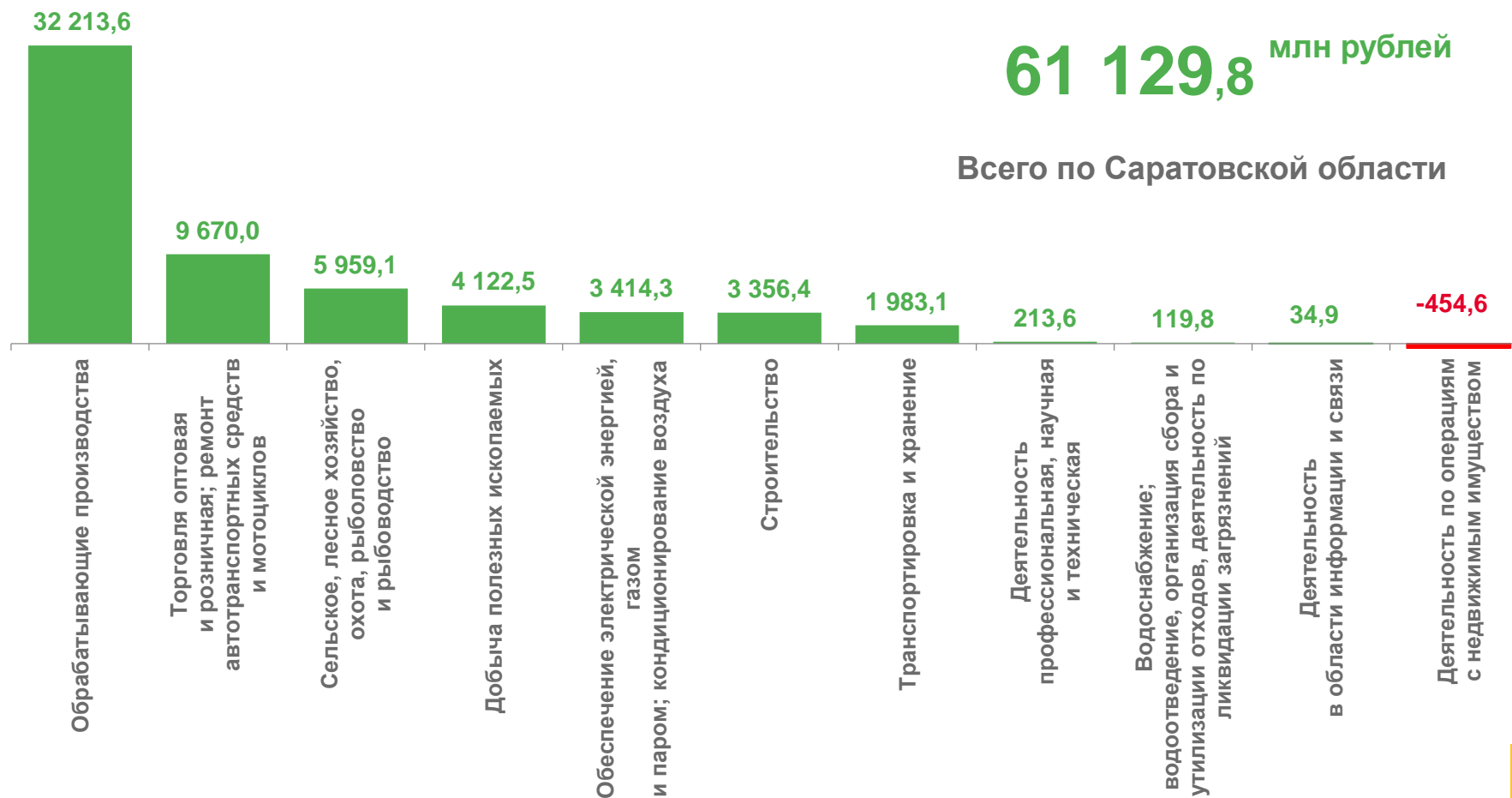


-454,6

Деятельность по операциям с недвижимым имуществом

61 129,8 млн рублей

Всего по Саратовской области





ПРИБЫЛЬ ОРГАНИЗАЦИЙ

— январь – август 2023 года, млн рублей



38 065,2

Обрабатывающие производства



10 090,1

Торговля оптовая и розничная; ремонт автотранспортных средств и мотоциклов



268,7

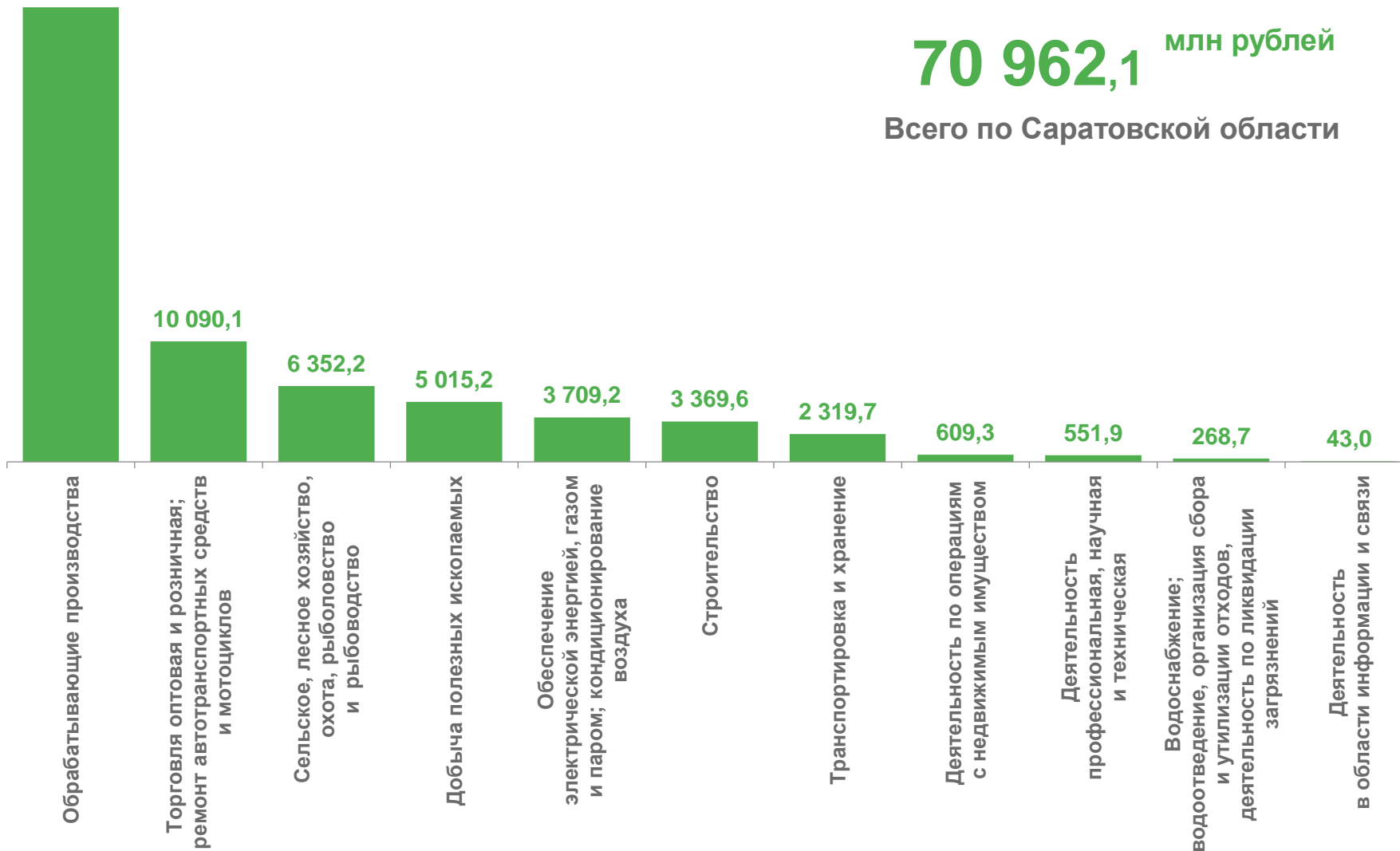
Водоснабжение; водоотведение, организация сбора и утилизации отходов, деятельность по ликвидации загрязнений



43,0

Деятельность в области информации и связи

38 065,2





УБЫТОК ОРГАНИЗАЦИЙ

январь – август 2023 года, млн рублей



5 851,6

Обрабатывающие производства



1 063,9

Деятельность по операциям с недвижимым имуществом



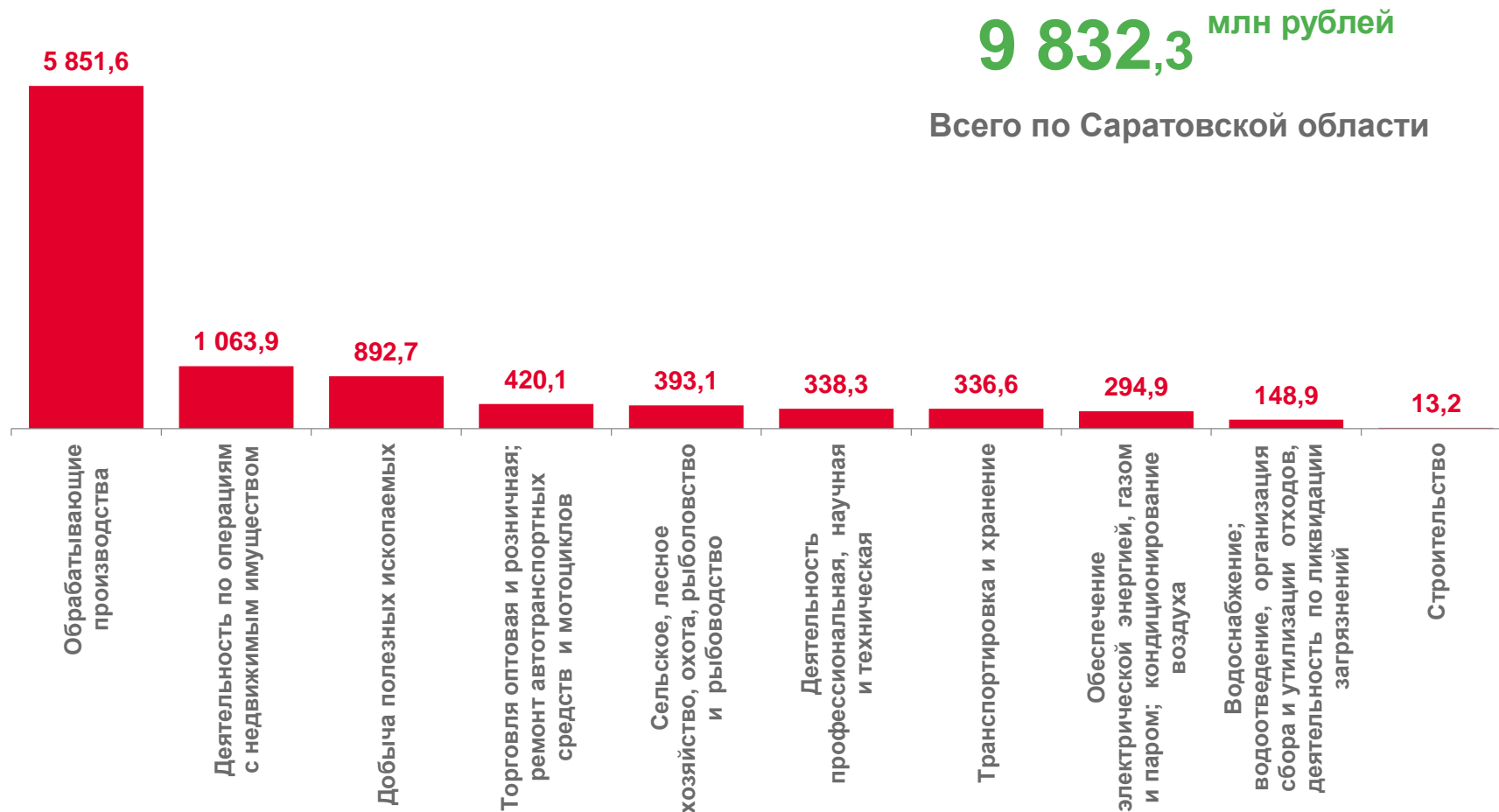
148,9

Водоснабжение; водоотведение, организация сбора и утилизации отходов, деятельность по ликвидации загрязнений



13,2

Строительство





ДОЛЯ ПРИБЫЛЬНЫХ ОРГАНИЗАЦИЙ

январь – август 2023 года, в % в общем числе организаций вида экономической деятельности

72,0%

по Саратовской области



87,1

Строительство



84,9

Сельское, лесное хозяйство, охота, рыболовство и рыбоводство



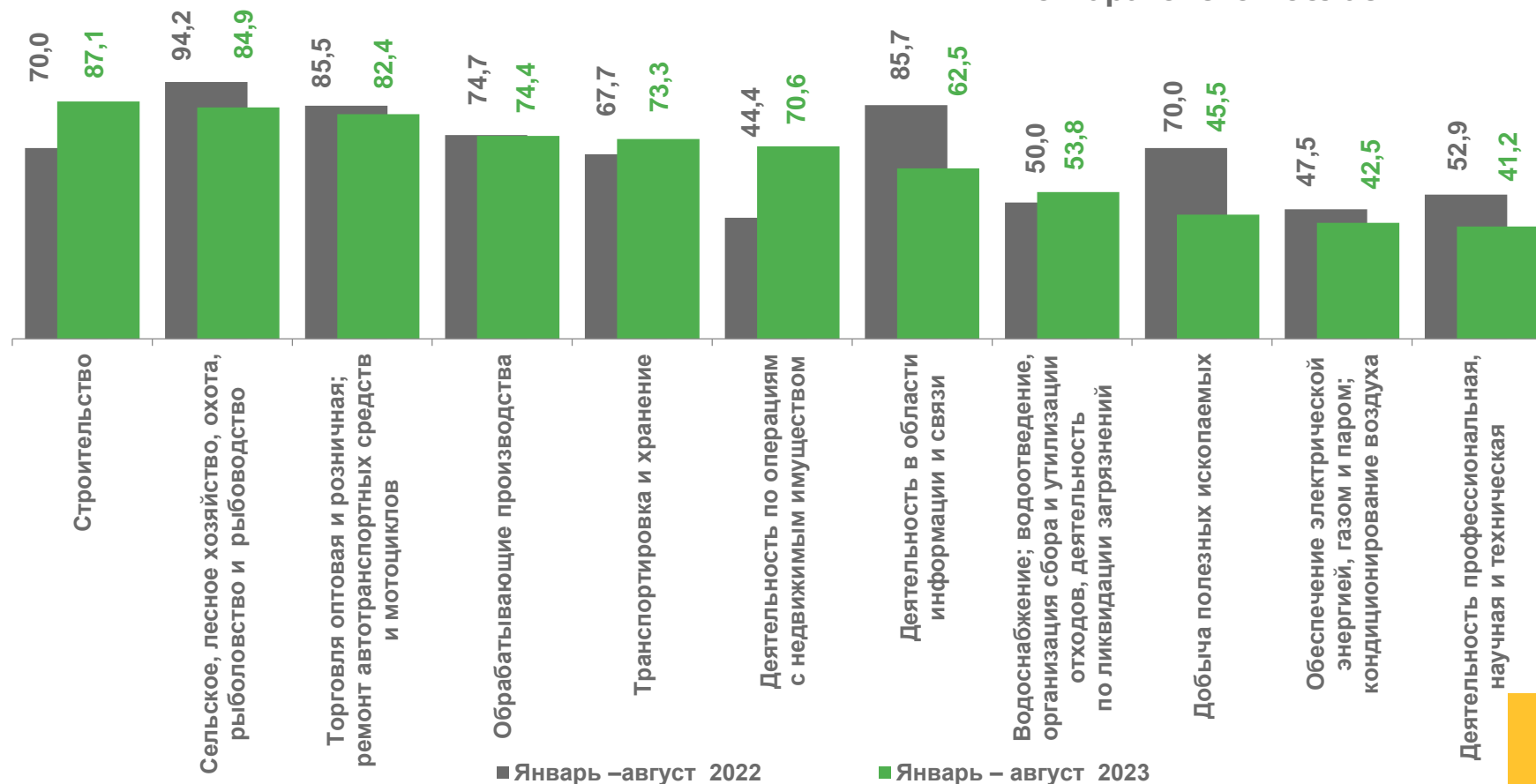
42,5

Обеспечение электрической энергией, газом и паром; кондиционирование воздуха



41,2

Деятельность профессиональная, научная и техническая





ДОЛЯ УБЫТОЧНЫХ ОРГАНИЗАЦИЙ

— январь – август 2023 года, в % в общем числе организаций вида экономической деятельности



58,8

Деятельность профессиональная, научная и техническая



57,5

Обеспечение электрической энергией, газом и паром; кондиционирование воздуха



15,1

Сельское, лесное хозяйство, охота, рыболовство и рыбоводство

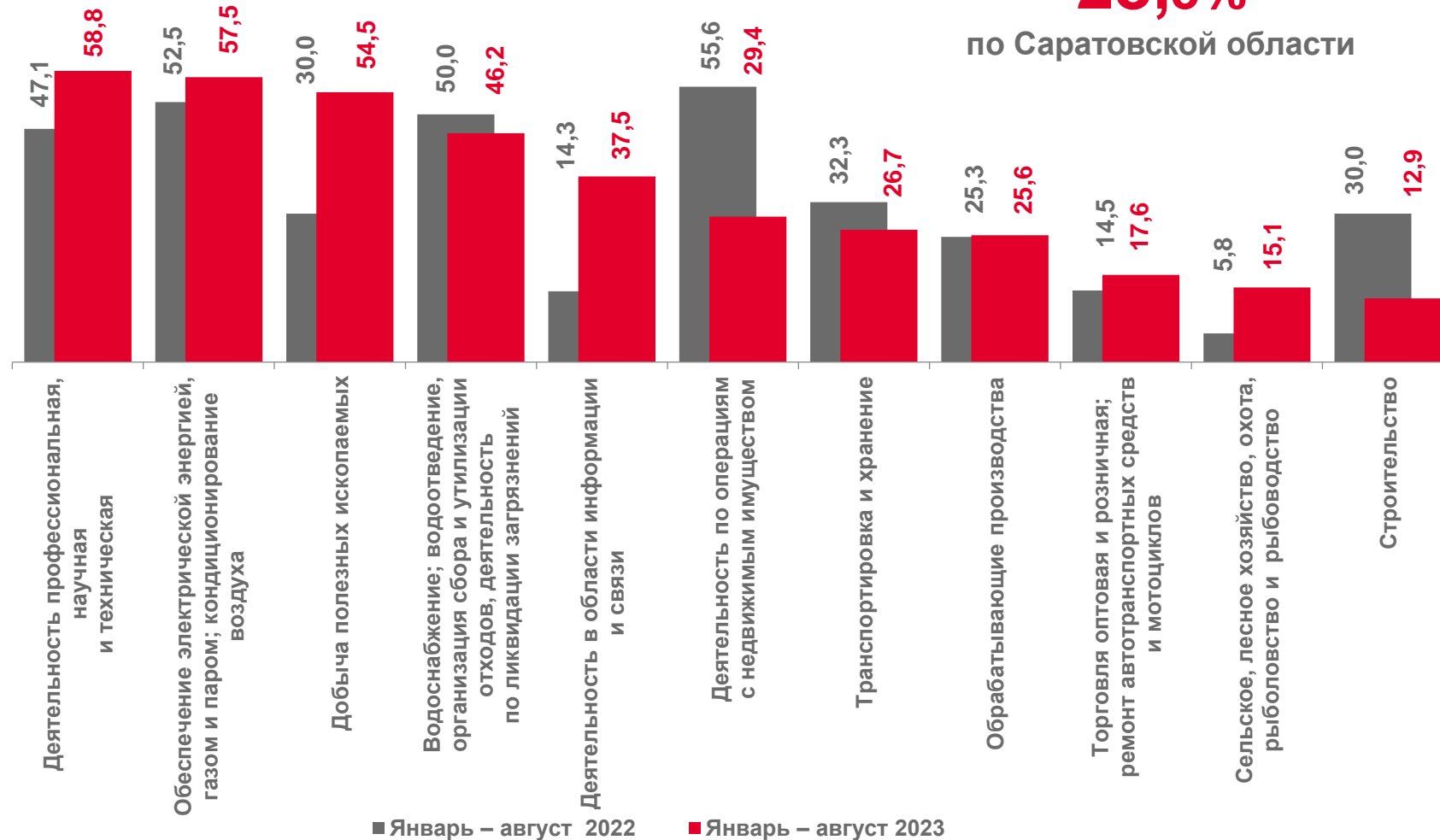


12,9

Строительство

28,5%

по Саратовской области

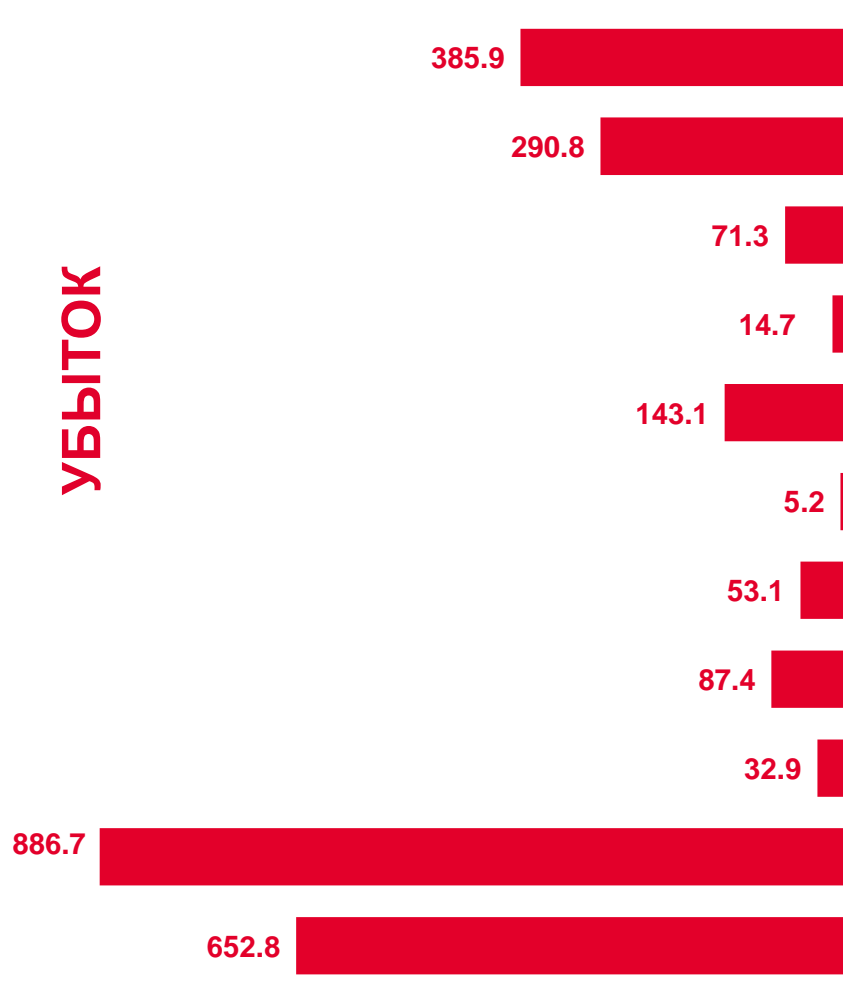




ТЕМП РОСТА ФИНАНСОВЫХ РЕЗУЛЬТАТОВ

— январь – август 2023 года в % к январю – августу 2022 года

УБЫТОК



Сельское, лесное хозяйство, охота, рыболовство и рыбоводство

Добыча полезных ископаемых

Обрабатывающие производства

Обеспечение электрической энергией, газом и паром; кондиционирование воздуха

Водоснабжение; водоотведение, организация сбора и утилизации отходов, деятельность по ликвидации загрязнений

Строительство

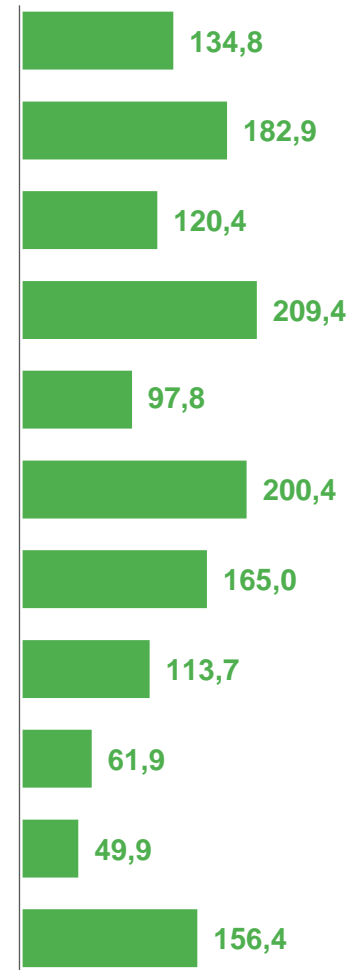
Торговля оптовая и розничная; ремонт автотранспортных средств и мотоциклов

Транспортировка и хранение

Деятельность в области информации и связи

Деятельность по операциям с недвижимым имуществом

Деятельность профессиональная, научная и техническая



ПРИБЫЛЬ





ДЕБИТОРСКАЯ ЗАДОЛЖЕННОСТЬ

— январь – август 2023 года, млн рублей



144 592,9

Обрабатывающие производства



51 983,2

Торговля оптовая и розничная; ремонт автотранспортных средств и мотоциклов



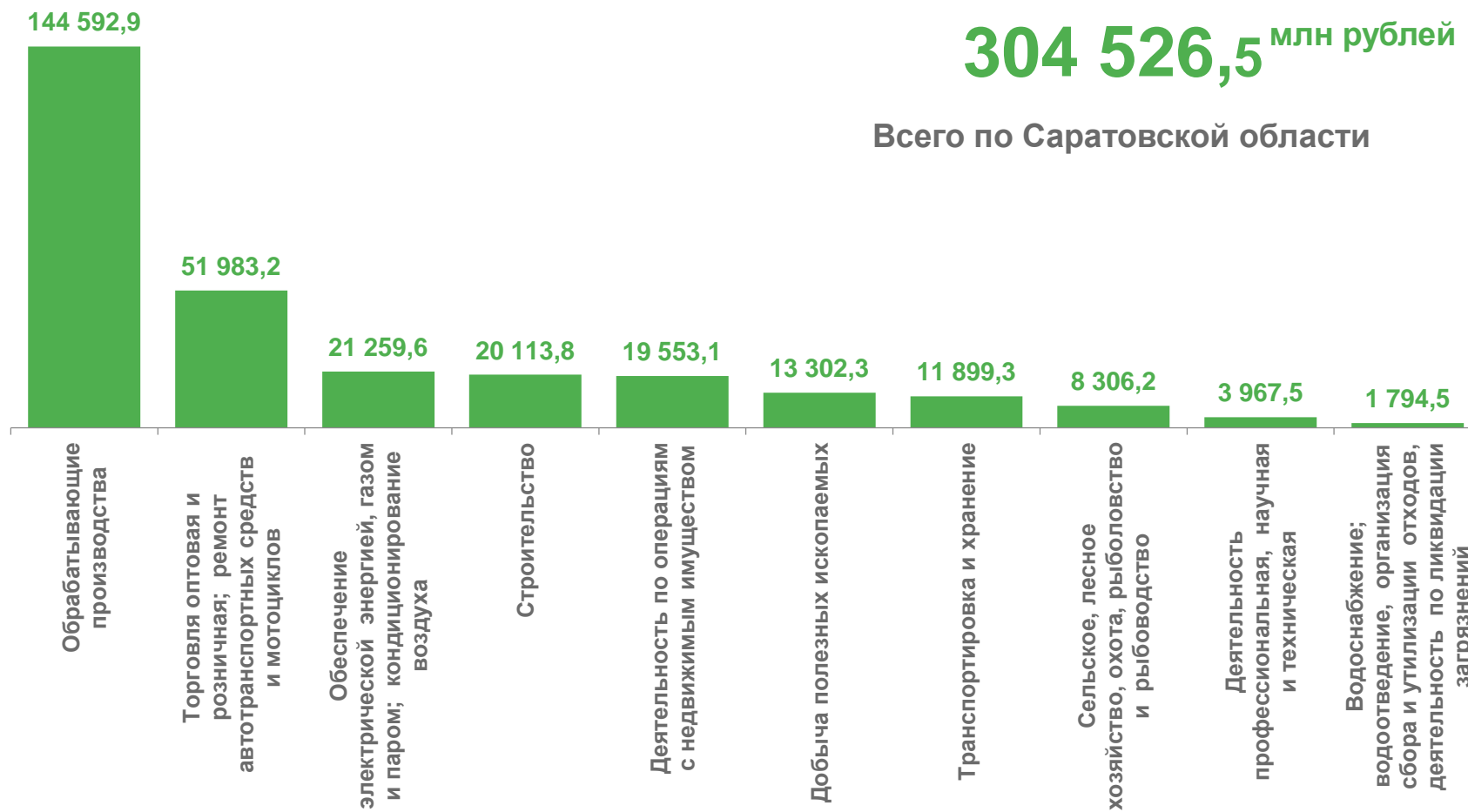
3 967,5

Деятельность профессиональная, научная и техническая



1 794,5

Водоснабжение; водоотведение, организация сбора и утилизации отходов, деятельность по ликвидации загрязнений





КРЕДИТОРСКАЯ ЗАДОЛЖЕННОСТЬ

— январь – август 2023 года, млн рублей



123 064,2

Обрабатывающие производства



55 080,0

Торговля оптовая и розничная; ремонт автотранспортных средств и мотоциклов



7 450,3

Деятельность профессиональная, научная и техническая

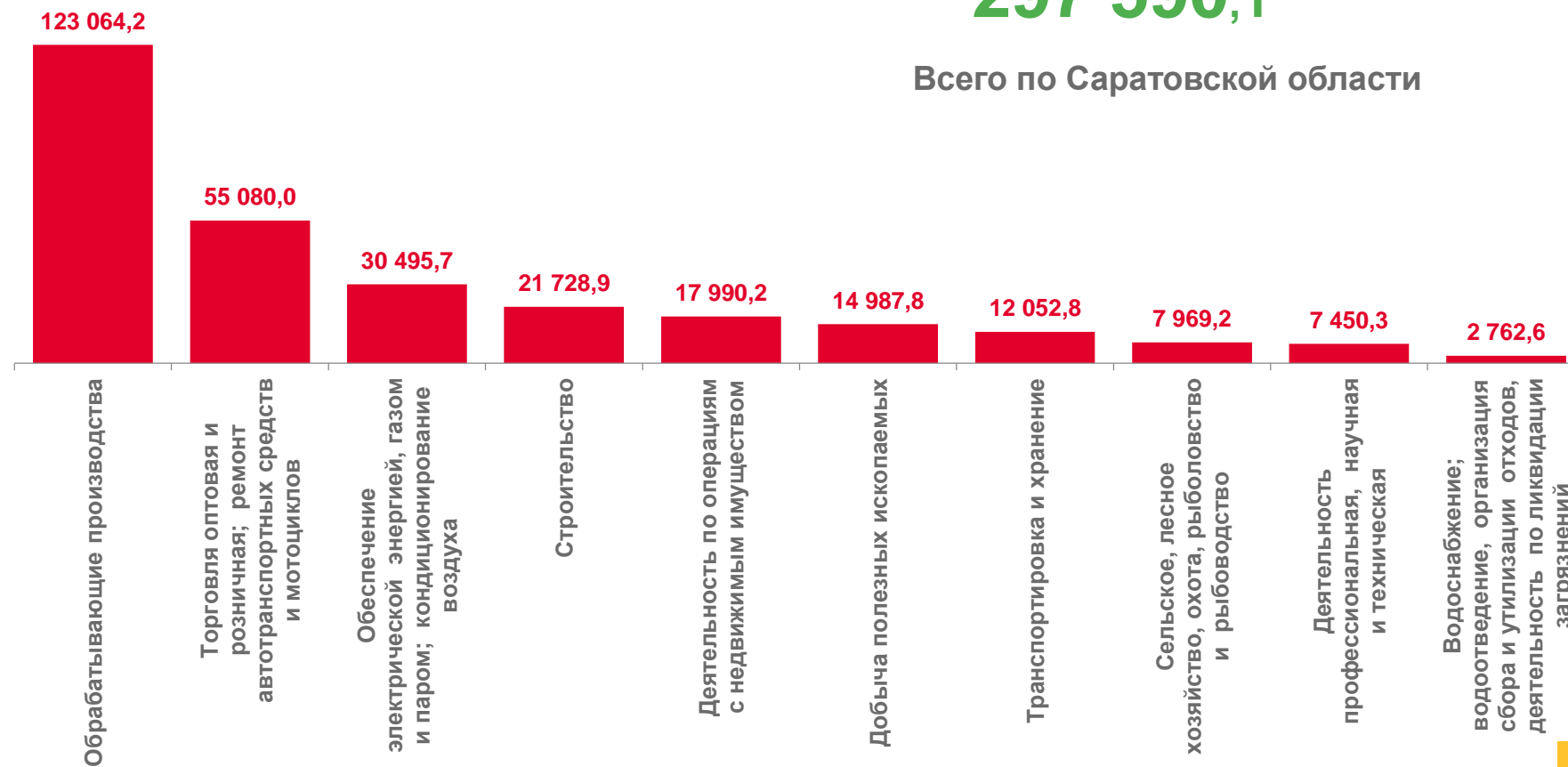


2 762,6

Водоснабжение; водоотведение, организация сбора и утилизации отходов, деятельность по ликвидации загрязнений

297 590,1 млн рублей

Всего по Саратовской области





СУММАРНАЯ ЗАДОЛЖЕННОСТЬ ОРГАНИЗАЦИЙ

— январь – август 2023 года, млн рублей

536 502,1

Суммарная задолженность

297 590,1

Кредиторская задолженность

238 912,0

Задолженность по полученным кредитам и займам

35 941,4

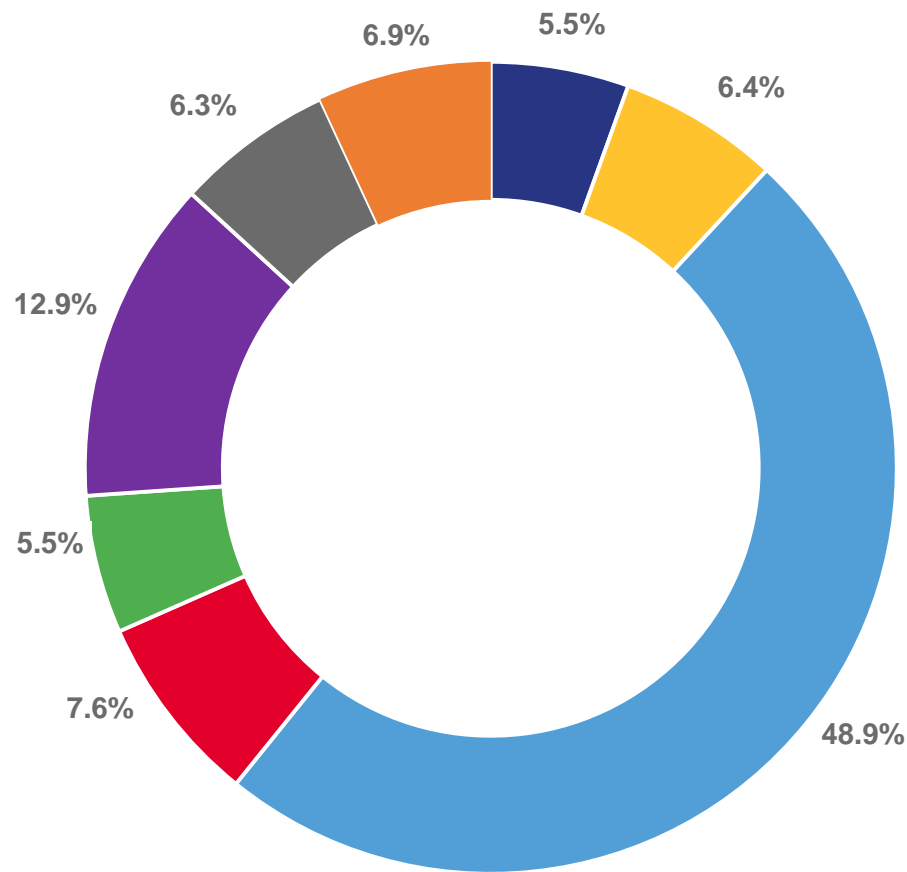
Просроченная суммарная задолженность





СТРУКТУРА СУММАРНОЙ ЗАДОЛЖЕННОСТИ ОРГАНИЗАЦИЙ

январь – август 2023 года, %



- Сельское, лесное хозяйство, охота, рыболовство и рыбоводство
- Добыча полезных ископаемых
- Обрабатывающие производства
- Обеспечение электрической энергией, газом и паром; кондиционирование воздуха
- Строительство
- Торговля оптовая и розничная; ремонт автотранспортных средств и мотоциклов
- Деятельность по операциям с недвижимым имуществом
- Прочие виды экономической деятельности

