



ФЕДЕРАЛЬНАЯ СЛУЖБА
ГОСУДАРСТВЕННОЙ СТАТИСТИКИ

Индекс цен производителей промышленных товаров по Саратовской области (для реализации на внутреннем рынке)



октябрь 2023 года



ФЕДЕРАЛЬНАЯ СЛУЖБА
ГОСУДАРСТВЕННОЙ СТАТИСТИКИ

Индекс цен производителей промышленных товаров по Саратовской области

(для реализации на внутреннем рынке)

Саратовстат

октябрь 2023 года

01

Индексы цен производителей
промышленных товаров
и потребительских цен

02

Индексы цен производителей
промышленных товаров
по отдельным видам экономической
деятельности

* Ежемесячные данные оперативной статистики





ИНДЕКСЫ ЦЕН ПРОИЗВОДИТЕЛЕЙ ПРОМЫШЛЕННЫХ ТОВАРОВ И ПОТРЕБИТЕЛЬСКИХ ЦЕН

октябрь 2023 года в % к декабрю 2022 года



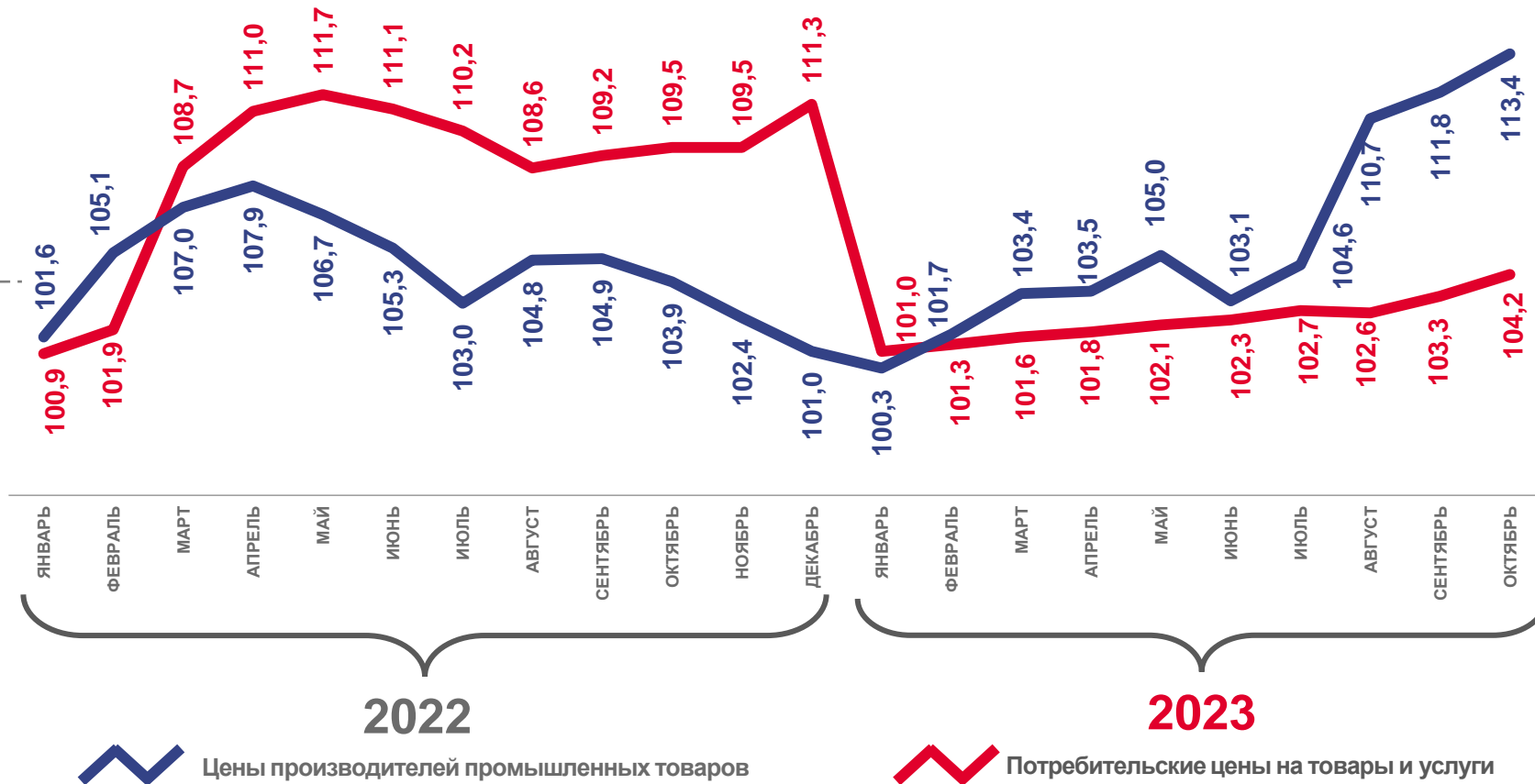
113,4

Индекс цен производителей промышленных товаров



104,2

Индекс потребительских цен



2022

2023



Цены производителей промышленных товаров



Потребительские цены на товары и услуги





ИНДЕКСЫ ЦЕН ПРОИЗВОДИТЕЛЕЙ ПРОМЫШЛЕННЫХ ТОВАРОВ

октябрь 2023 года в % к сентябрю 2023 года



101,4

Индекс цен производителей
промышленных товаров



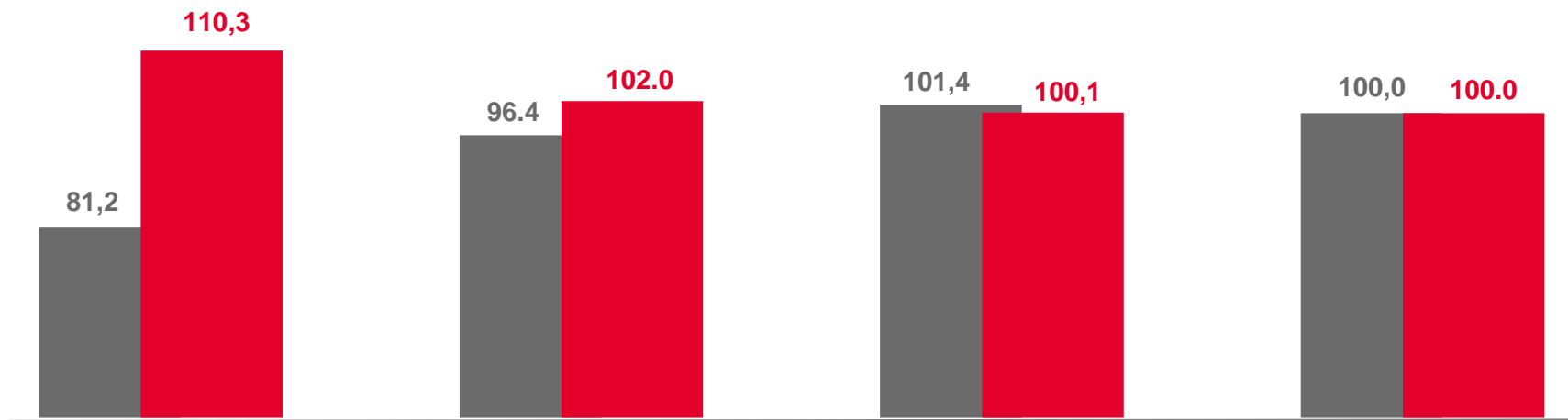
110,3

Добыча полезных ископаемых




100,0

Водоснабжение, водоотведение, организация
сбора и утилизации отходов, деятельность
по ликвидации загрязнений



Добыча полезных ископаемых



Обеспечение электрической энергией, газом и паром, кондиционирование воздуха



Обработка производств



Водоснабжение, водоотведение, организация сбора и утилизации отходов, деятельность по ликвидации загрязнений

■ Октябрь 2022 к сентябрю 2022

■ Октябрь 2023 к сентябрю 2023



ИНДЕКСЫ ЦЕН ПРОИЗВОДИТЕЛЕЙ ПРОМЫШЛЕННЫХ ТОВАРОВ ПО ДОБЫЧЕ ПОЛЕЗНЫХ ИСКОПАЕМЫХ

октябрь 2023 года в % к сентябрю 2023 года



110,3

Добыча полезных ископаемых



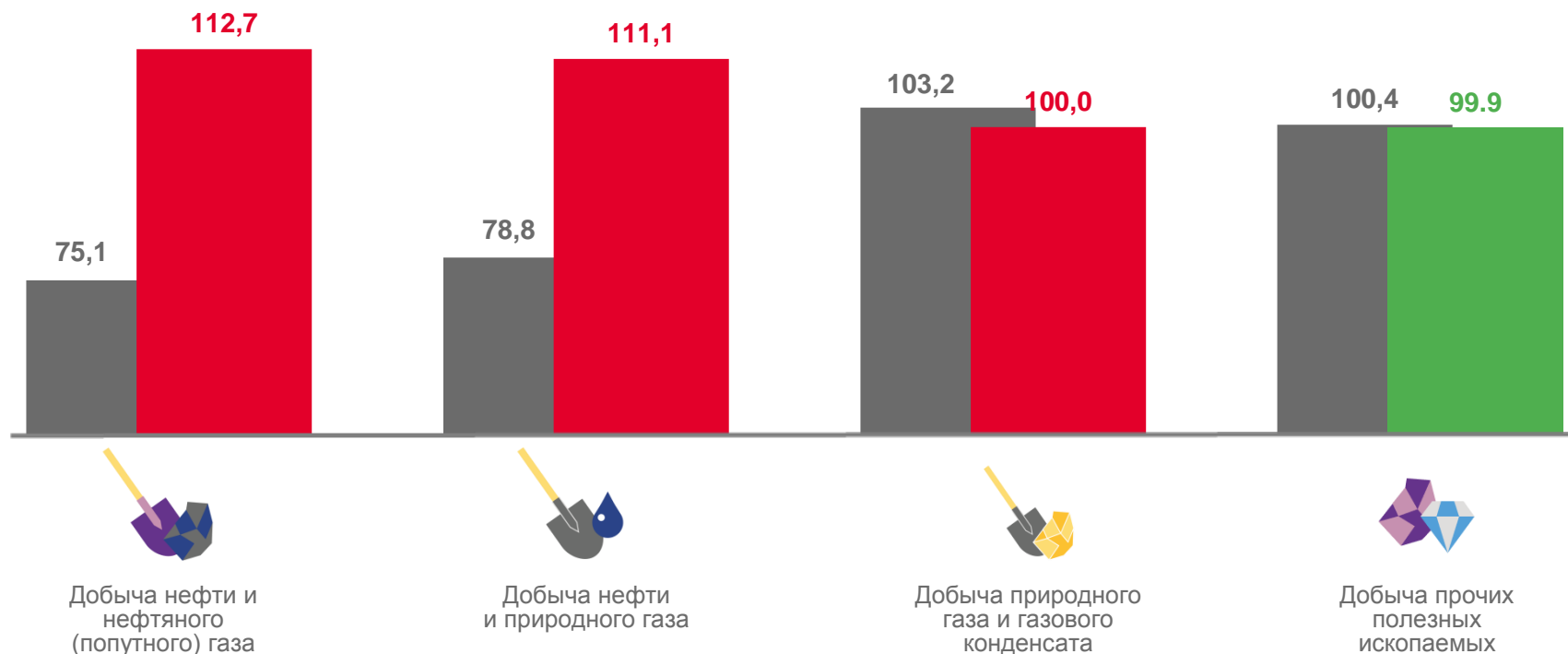
112,7

Добыча нефти и нефтяного (попутного) газа



99,9

Добыча прочих полезных ископаемых



■ Октябрь 2022 к сентябрю 2022 ■ Октябрь 2023 к сентябрю 2023



ИНДЕКСЫ ЦЕН ПРОИЗВОДИТЕЛЕЙ ПРОМЫШЛЕННЫХ ТОВАРОВ ПО ОБРАБАТЫВАЮЩИМ ПРОИЗВОДСТВАМ

октябрь 2023 года в % к сентябрю 2023 года



100,1

Обрабатывающие производства



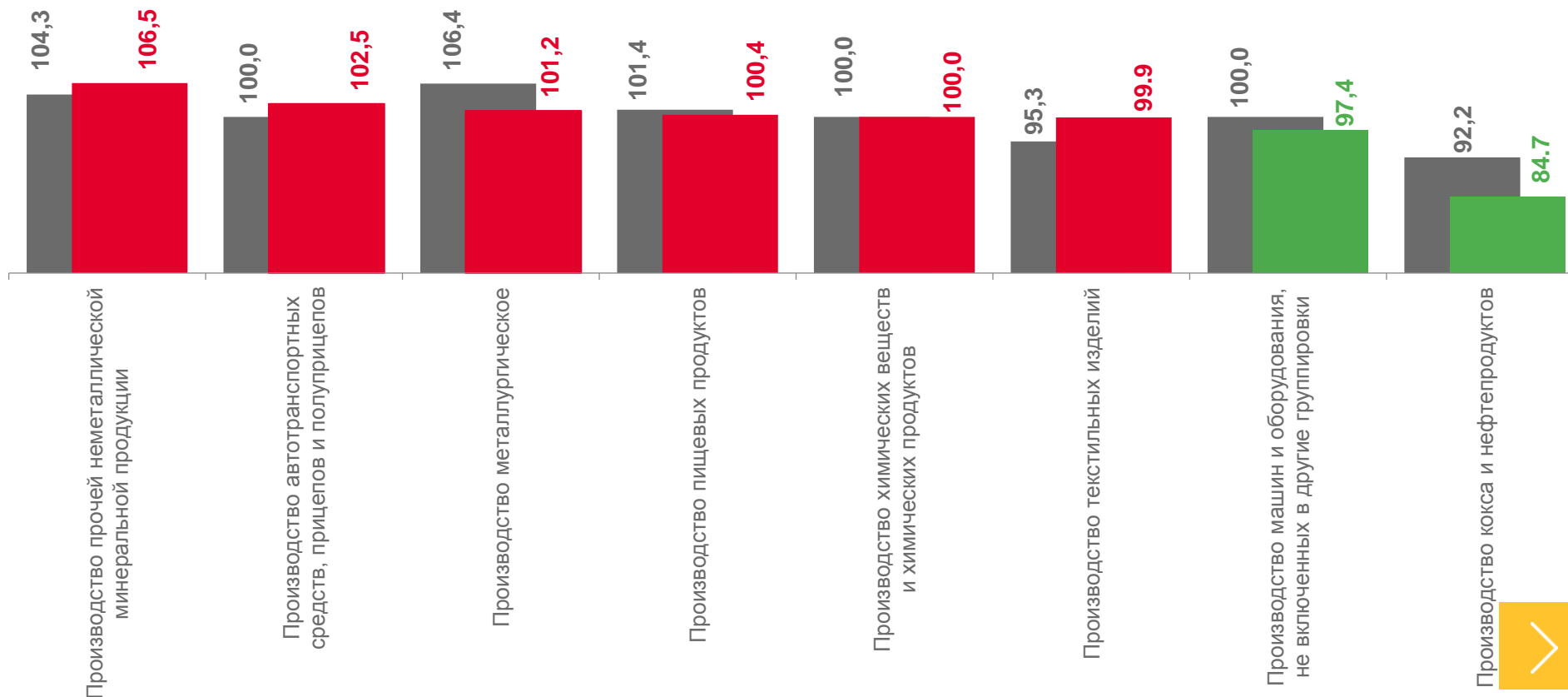
106,5

Производство прочей неметаллической
минеральной продукции



84,7

Производство кокса и нефтепродуктов




■ Октябрь 2022 к сентябрю 2022

■ Октябрь 2023 к сентябрю 2023

ИНДЕКСЫ ЦЕН ПРОИЗВОДИТЕЛЕЙ ПРОМЫШЛЕННЫХ ТОВАРОВ ПО ОБЕСПЕЧЕНИЮ ЭЛЕКТРИЧЕСКОЙ ЭНЕРГИЕЙ

октябрь 2023 года в % к сентябрю 2023 года



102,0

Обеспечение электрической энергией, газом и паром; кондиционирование воздуха



102,4

Производство, передача и распределение электроэнергии




100,0

Производство, передача и распределение пара и горячей воды; кондиционирование воздуха



Производство, передача и распределение электроэнергии



Производство и распределение газообразного топлива



Производство, передача и распределение пара и горячей воды; кондиционирование воздуха

■ Октябрь 2022 к сентябрю 2022

■ Октябрь 2023 к сентябрю 2023





ИНДЕКСЫ ЦЕН ПРОИЗВОДИТЕЛЕЙ ПРОМЫШЛЕННЫХ ТОВАРОВ

октябрь 2023 года в % к декабрю 2022 года



113,4

Индекс цен производителей промышленных товаров



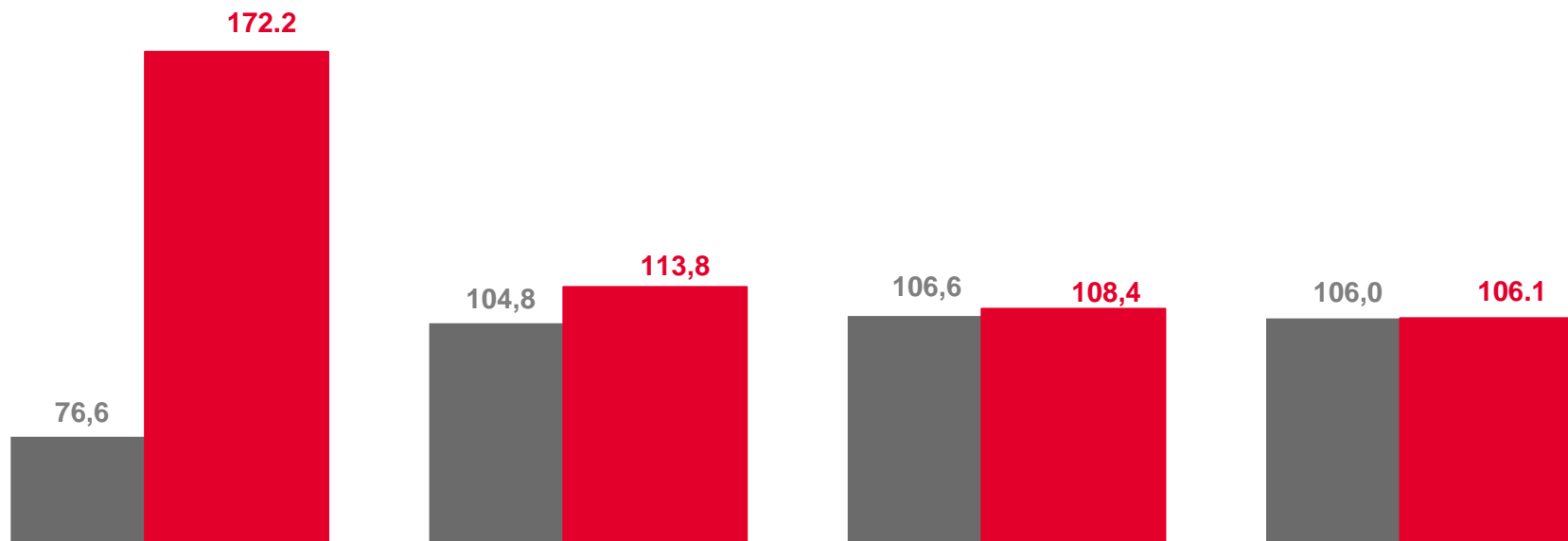
172,2

Добыча полезных ископаемых




106,1

Водоснабжение; водоотведение, организация сбора и утилизации отходов, деятельность по ликвидации загрязнений



Добыча полезных ископаемых



Обеспечение электрической энергией, газом и паром, кондиционирование воздуха



Обработывающие производства



Водоснабжение; водоотведение, организация сбора и утилизации отходов, деятельность по ликвидации загрязнений

■ Октябрь 2022 к декабрю 2021

■ Октябрь 2023 к декабрю 2022



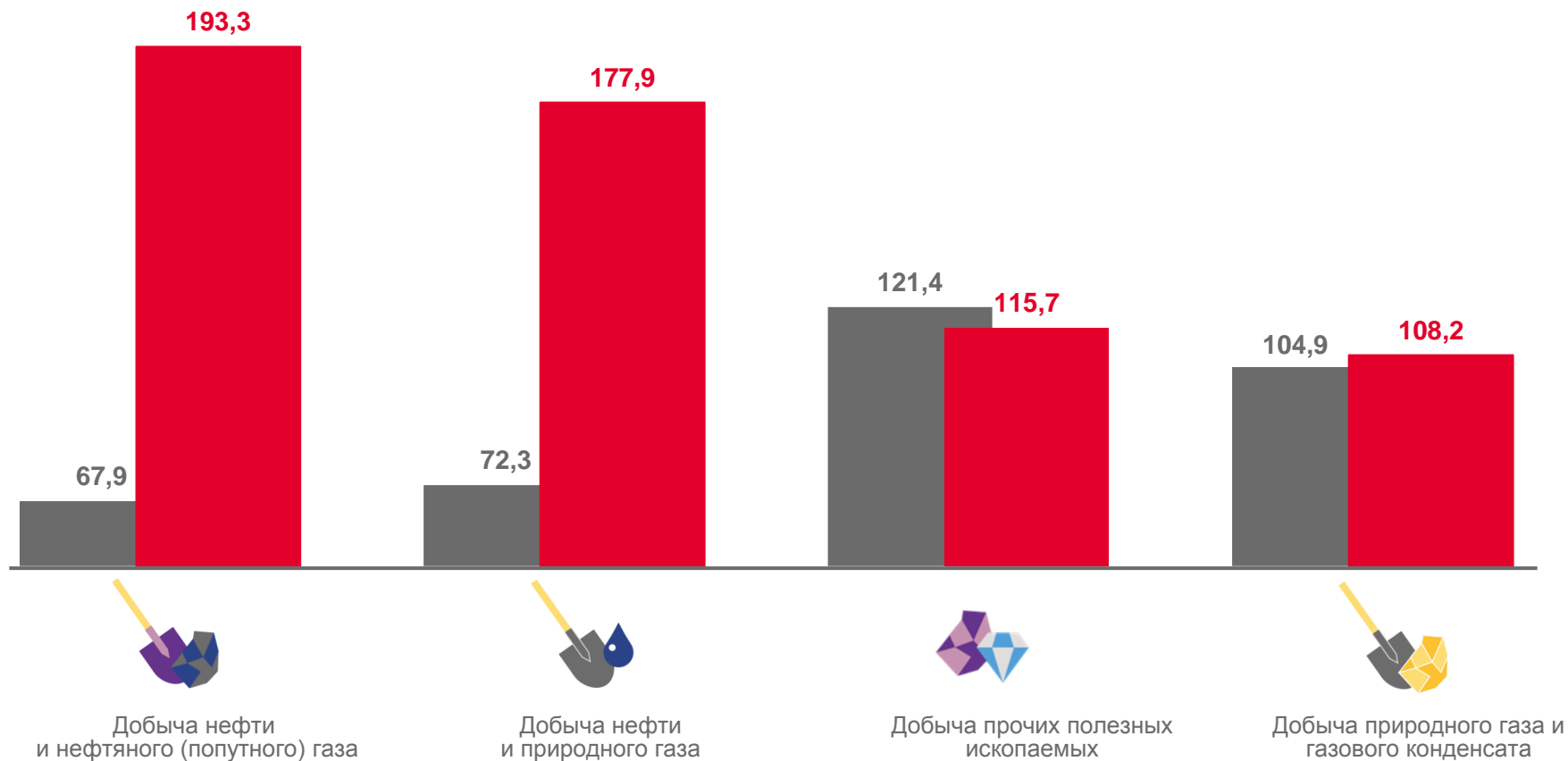
ИНДЕКСЫ ЦЕН ПРОИЗВОДИТЕЛЕЙ ПРОМЫШЛЕННЫХ ТОВАРОВ ПО ДОБЫЧЕ ПОЛЕЗНЫХ ИСКОПАЕМЫХ

октябрь 2023 года в % к декабрю 2022 года

 **172,2**
Добыча полезных ископаемых

 **193,3**
Добыча нефти и нефтяного (попутного) газа

 **108,2**
Добыча природного газа и газового конденсата



■ Октябрь 2022 к декабрю 2021

■ Октябрь 2023 к декабрю 2022





ИНДЕКСЫ ЦЕН ПРОИЗВОДИТЕЛЕЙ ПРОМЫШЛЕННЫХ ТОВАРОВ ПО ОБРАБАТЫВАЮЩИМ ПРОИЗВОДСТВАМ

октябрь 2023 года в % к декабрю 2022 года



108,4

Обрабатывающие производства



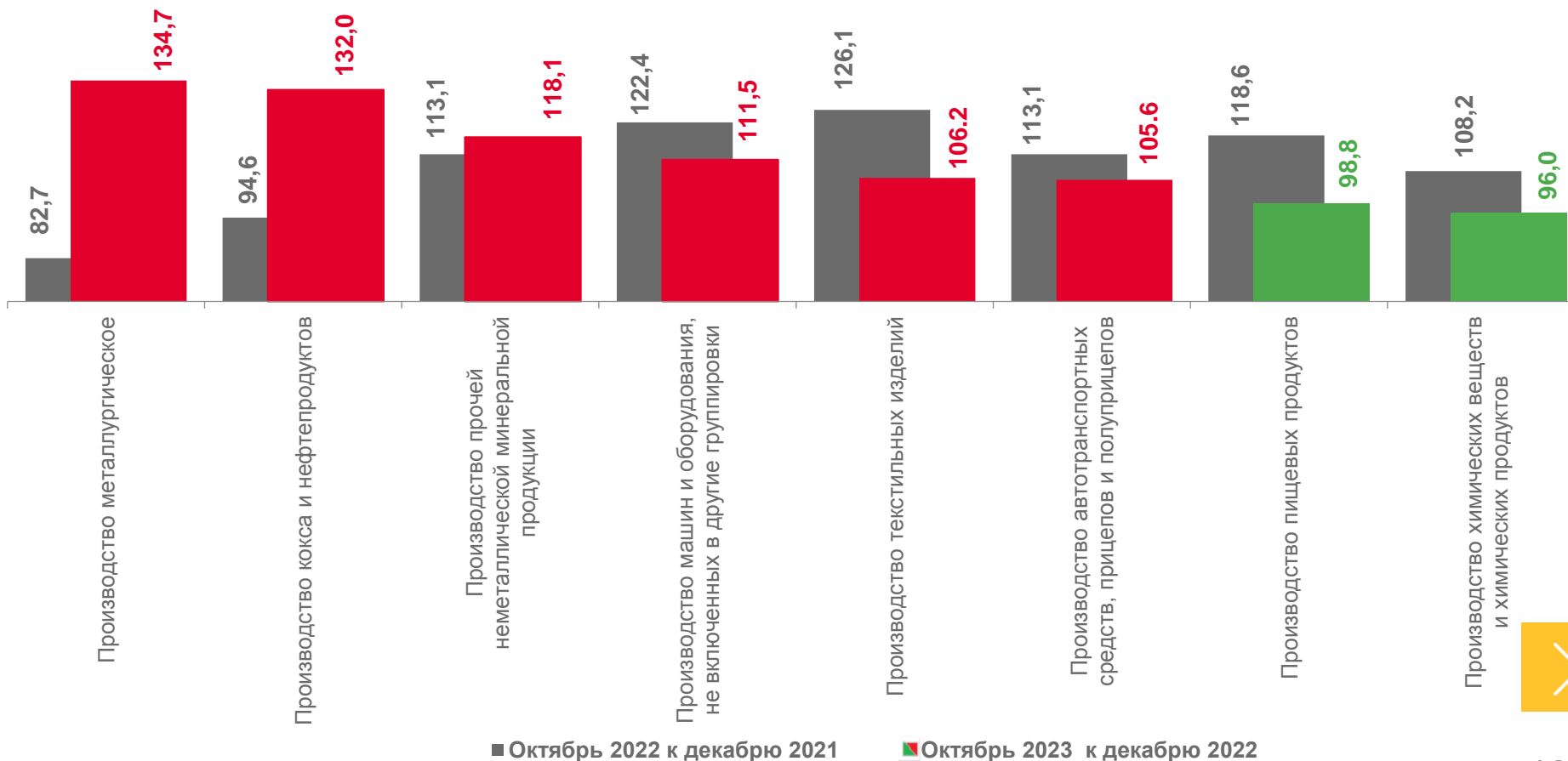
134,7

Производство металлургическое



96,0


Производство химических веществ
и химических продуктов





ИНДЕКСЫ ЦЕН ПРОИЗВОДИТЕЛЕЙ ПРОМЫШЛЕННЫХ ТОВАРОВ ПО ОБЕСПЕЧЕНИЮ ЭЛЕКТРИЧЕСКОЙ ЭНЕРГИЕЙ

октябрь 2023 года в % к декабрю 2022 года



113,8

Обеспечение электрической энергией, газом и паром; кондиционирование воздуха



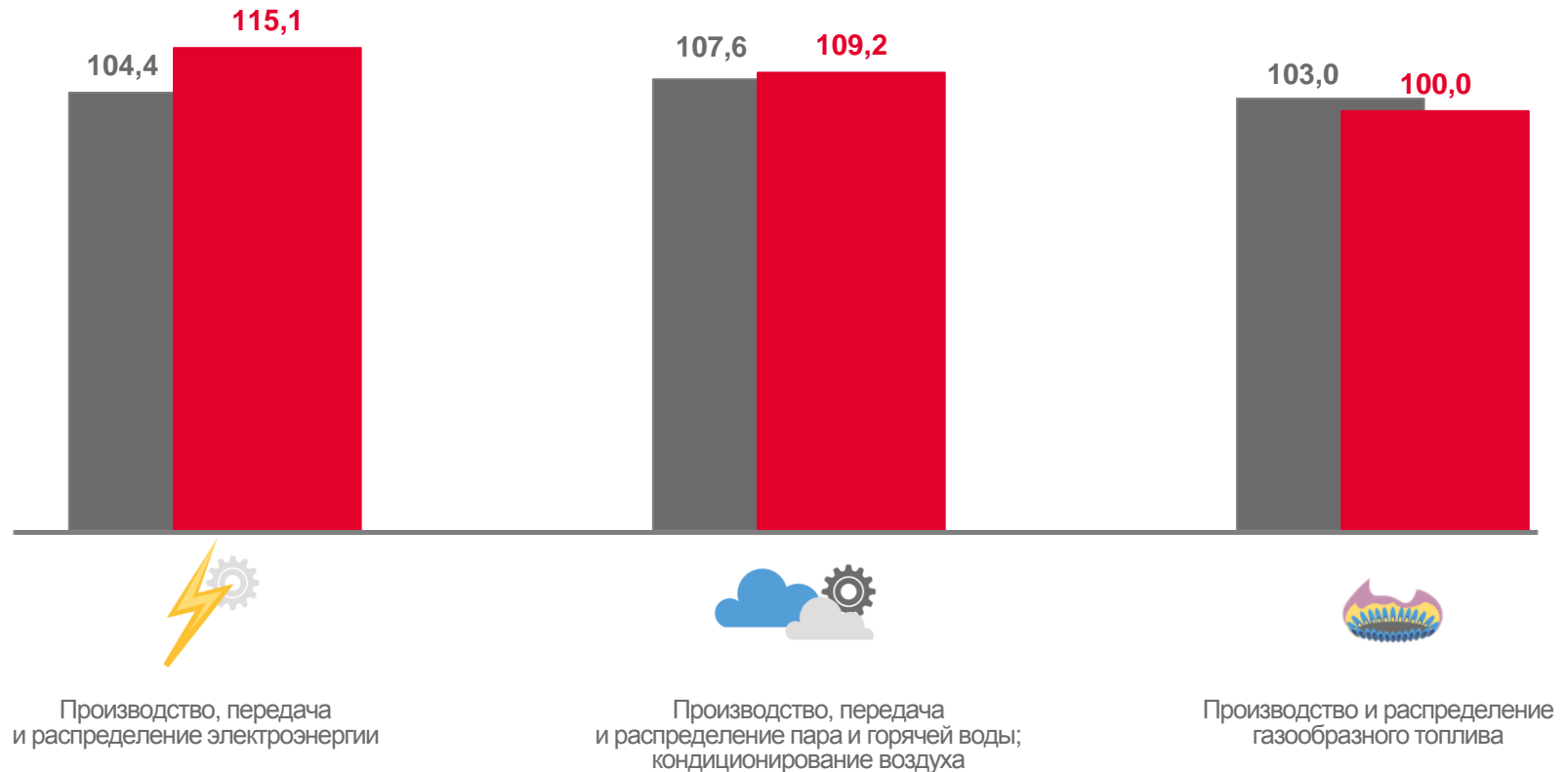
115,1

Производство, передача и распределение электроэнергии



100,0

Производство и распределение газообразного топлива



■ Октябрь 2022 к декабрю 2021

■ Октябрь 2023 к декабрю 2022



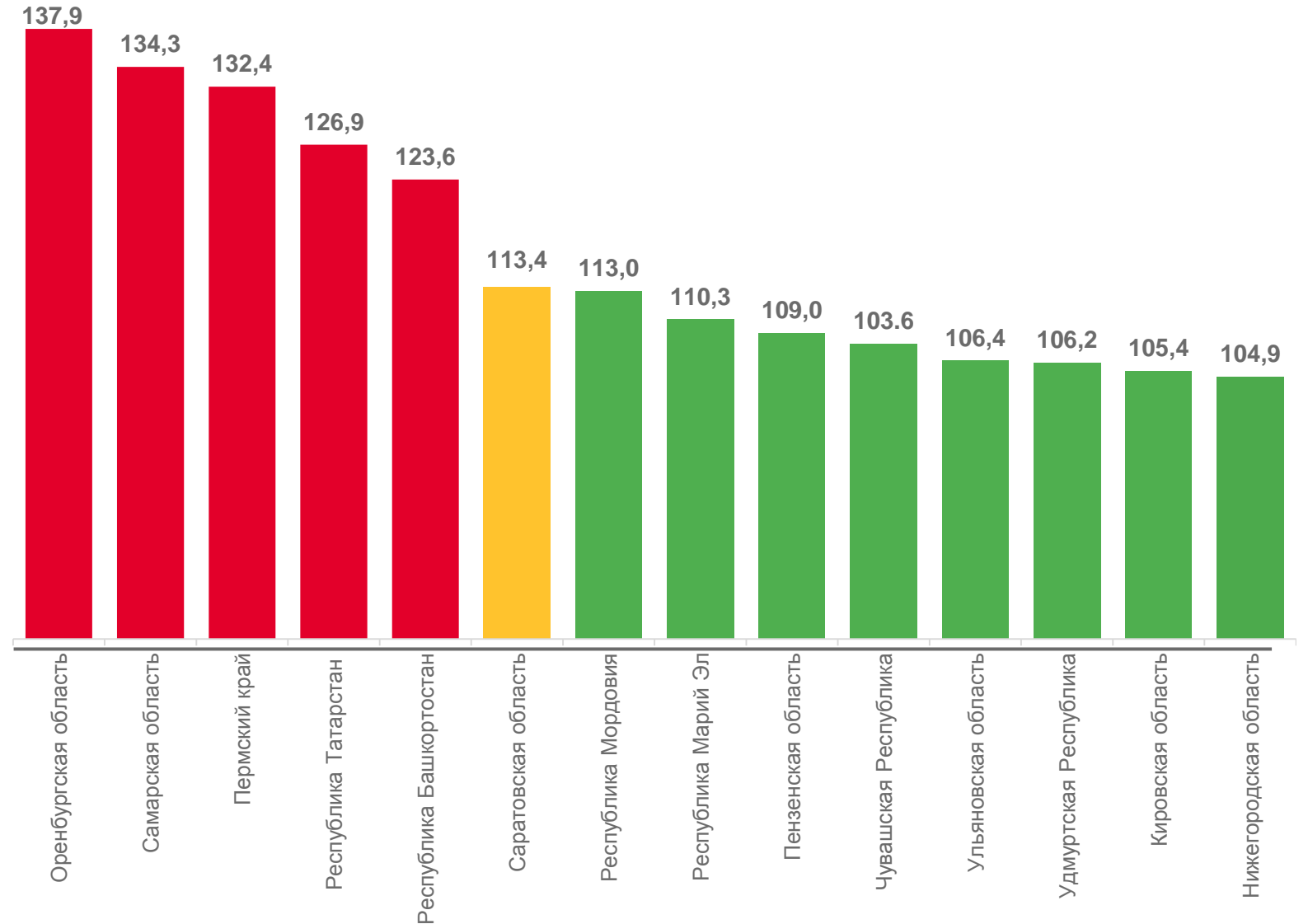


ИНДЕКСЫ ЦЕН ПРОИЗВОДИТЕЛЕЙ ПРОМЫШЛЕННЫХ ТОВАРОВ ПО ПФО

октябрь 2023 года в % к декабрю 2022 года

5 регионов ПФО - значение ИЦП промышленных товаров **больше**, чем по Саратовской области

8 регионов ПФО - значение ИЦП промышленных товаров **меньше**, чем по Саратовской области





ИНДЕКСЫ ЦЕН ПРОИЗВОДИТЕЛЕЙ ПРОМЫШЛЕННЫХ ТОВАРОВ ПО ПФО


октябрь 2023 года в % к декабрю 2022 года



ДОБЫЧА ПОЛЕЗНЫХ ИСКОПАЕМЫХ



ОБРАБАТЫВАЮЩИЕ ПРОИЗВОДСТВА



ОБЕСПЕЧЕНИЕ ЭЛЕКТРИЧЕСКОЙ ЭНЕРГИЕЙ

