



ФЕДЕРАЛЬНАЯ СЛУЖБА
ГОСУДАРСТВЕННОЙ СТАТИСТИКИ

О финансовом состоянии организаций Саратовской области



январь – сентябрь 2023 года



ФЕДЕРАЛЬНАЯ СЛУЖБА
ГОСУДАРСТВЕННОЙ СТАТИСТИКИ

О финансовом состоянии организаций Саратовской области

Саратовстат
январь – сентябрь 2023 года

- 01 Сальдированный финансовый результат организаций
- 02 Прибыль организаций
- 03 Убыток организаций
- 04 Доля организаций, получивших прибыль
- 05 Доля организаций, получивших убыток



ФЕДЕРАЛЬНАЯ СЛУЖБА
ГОСУДАРСТВЕННОЙ СТАТИСТИКИ

О финансовом состоянии организаций Саратовской области

Саратовстат
январь – сентябрь 2023 года

- 06 Финансовые результаты деятельности организаций
- 07 Дебиторская задолженность
- 08 Кредиторская задолженность
- 09 Суммарная задолженность организаций
- 10 Структура суммарной задолженности организаций



САЛЬДИРОВАННЫЙ ФИНАНСОВЫЙ РЕЗУЛЬТАТ ОРГАНИЗАЦИЙ

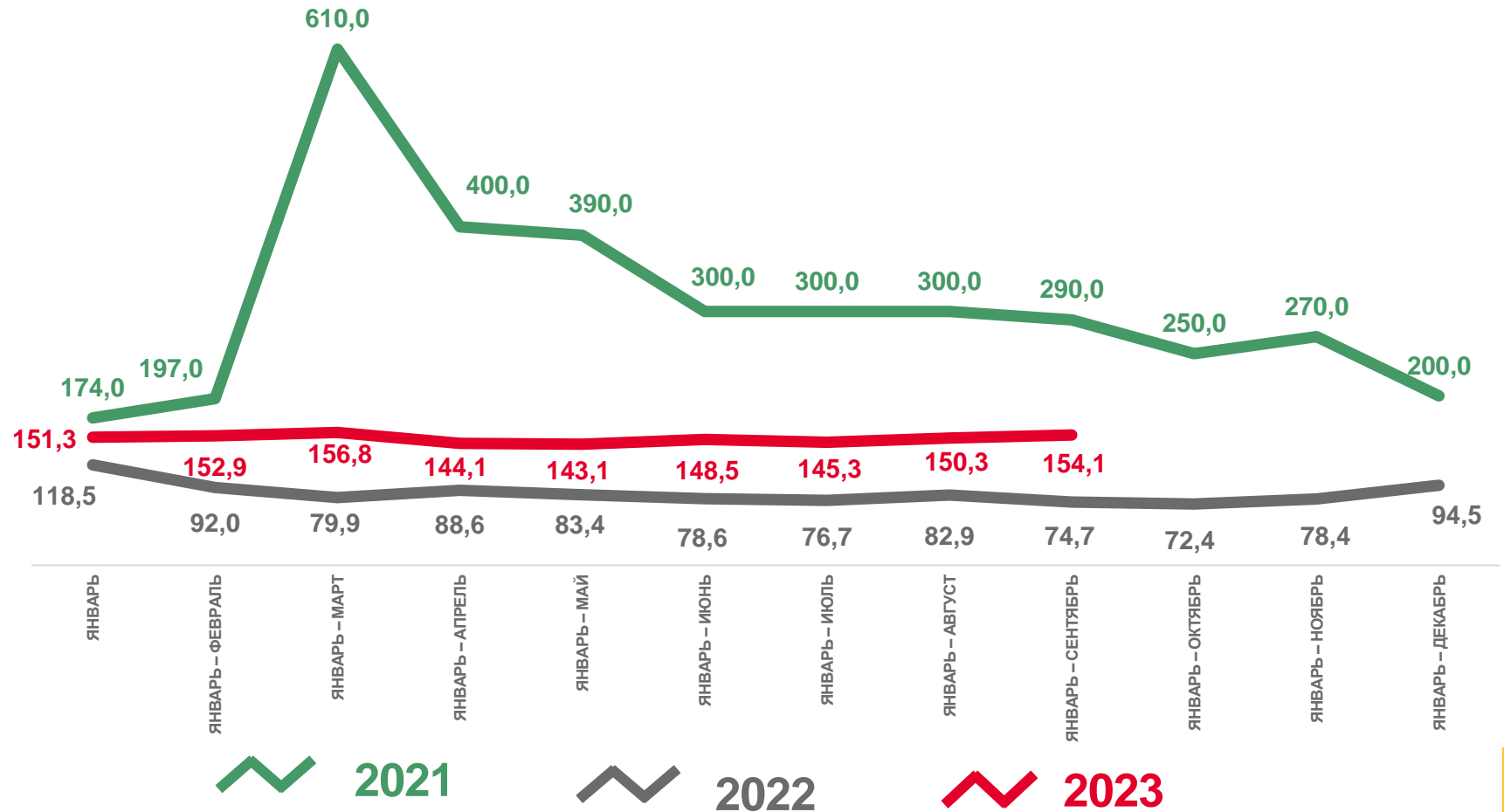
- в % к соответствующему периоду предыдущего года*

68 517,1 млн рублей

154,1%

Сальдированный финансовый результат

Темп роста



ПРИБЫЛЬ - УБЫТОК = САЛЬДИРОВАННЫЙ ФИНАНСОВЫЙ РЕЗУЛЬТАТ

* По сопоставимому кругу организаций в соответствии с методологией бухгалтерского учета



САЛЬДИРОВАННЫЙ ФИНАНСОВЫЙ РЕЗУЛЬТАТ ОРГАНИЗАЦИЙ

— январь – сентябрь 2023 года, млн рублей



38 624,6

38 624,6

Обработывающие производства



9 242,0

9 242,0

Торговля оптовая и розничная; ремонт автотранспортных средств и мотоциклов



38,8

Деятельность в области информации и СВЯЗИ

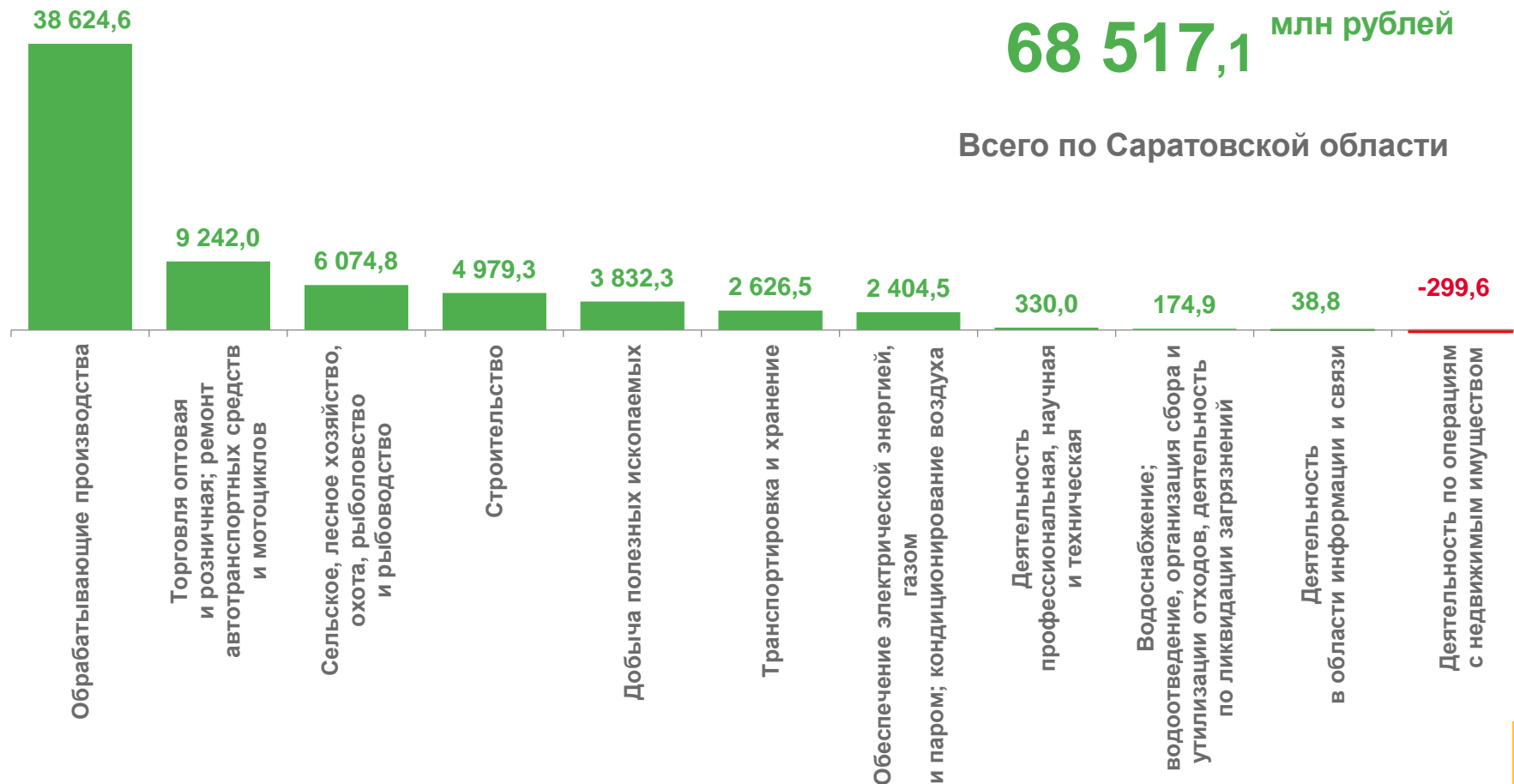


-299,6

Деятельность по операциям с недвижимым имуществом

68 517,1 млн рублей

Всего по Саратовской области





ПРИБЫЛЬ ОРГАНИЗАЦИЙ

— январь – сентябрь 2023 года, млн рублей



45 335,3

45 335,3

Обрабатывающие производства



9 605,4

Торговля оптовая и розничная; ремонт автотранспортных средств и мотоциклов



247,8

Водоснабжение; водоотведение, организация сбора и утилизации отходов, деятельность по ликвидации загрязнений



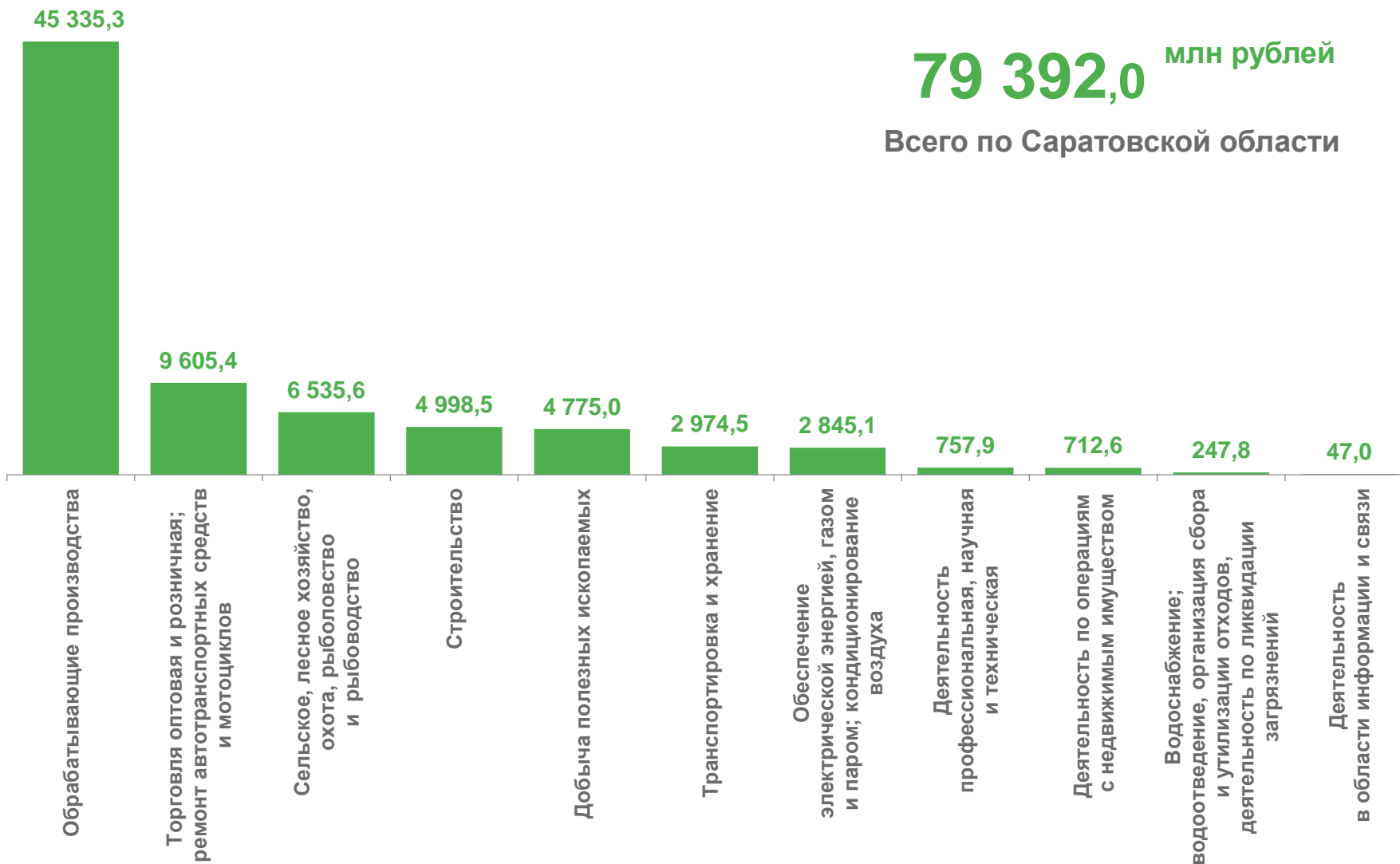
47,0

Деятельность в области информации и связи

79 392,0

 млн рублей

Всего по Саратовской области





УБЫТОК ОРГАНИЗАЦИЙ

январь – сентябрь 2023 года, млн рублей



6 710,7

Обрабатывающие производства



1 012,2

Деятельность по операциям с недвижимым имуществом



72,9

Водоснабжение; водоотведение, организация сбора и утилизации отходов, деятельность по ликвидации загрязнений



19,2

Строительство





ДОЛЯ ПРИБЫЛЬНЫХ ОРГАНИЗАЦИЙ

январь – сентябрь 2023 года, в % в общем числе организаций вида экономической деятельности



87,1

Строительство



84,9

Сельское, лесное хозяйство, охота, рыболовство и рыбоводство



45,5

Добыча полезных ископаемых

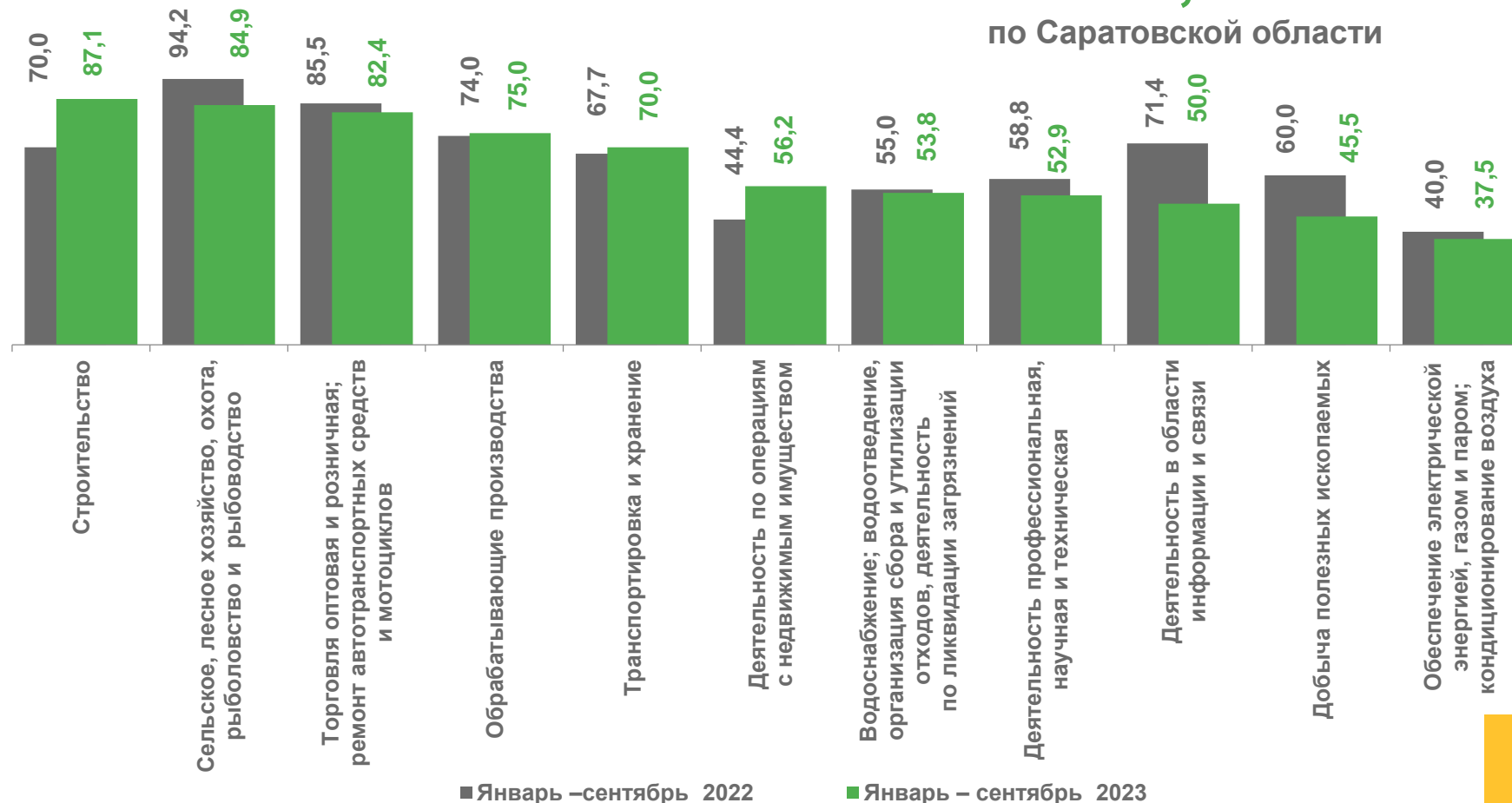


37,5

Обеспечение электрической энергией, газом и паром; кондиционирование воздуха

71,1%

по Саратовской области





ДОЛЯ УБЫТОЧНЫХ ОРГАНИЗАЦИЙ

— январь – сентябрь 2023 года, в % в общем числе организаций вида экономической деятельности



58,8

Обеспечение электрической энергией, газом и паром; кондиционирование воздуха



57,5

Добыча полезных ископаемых



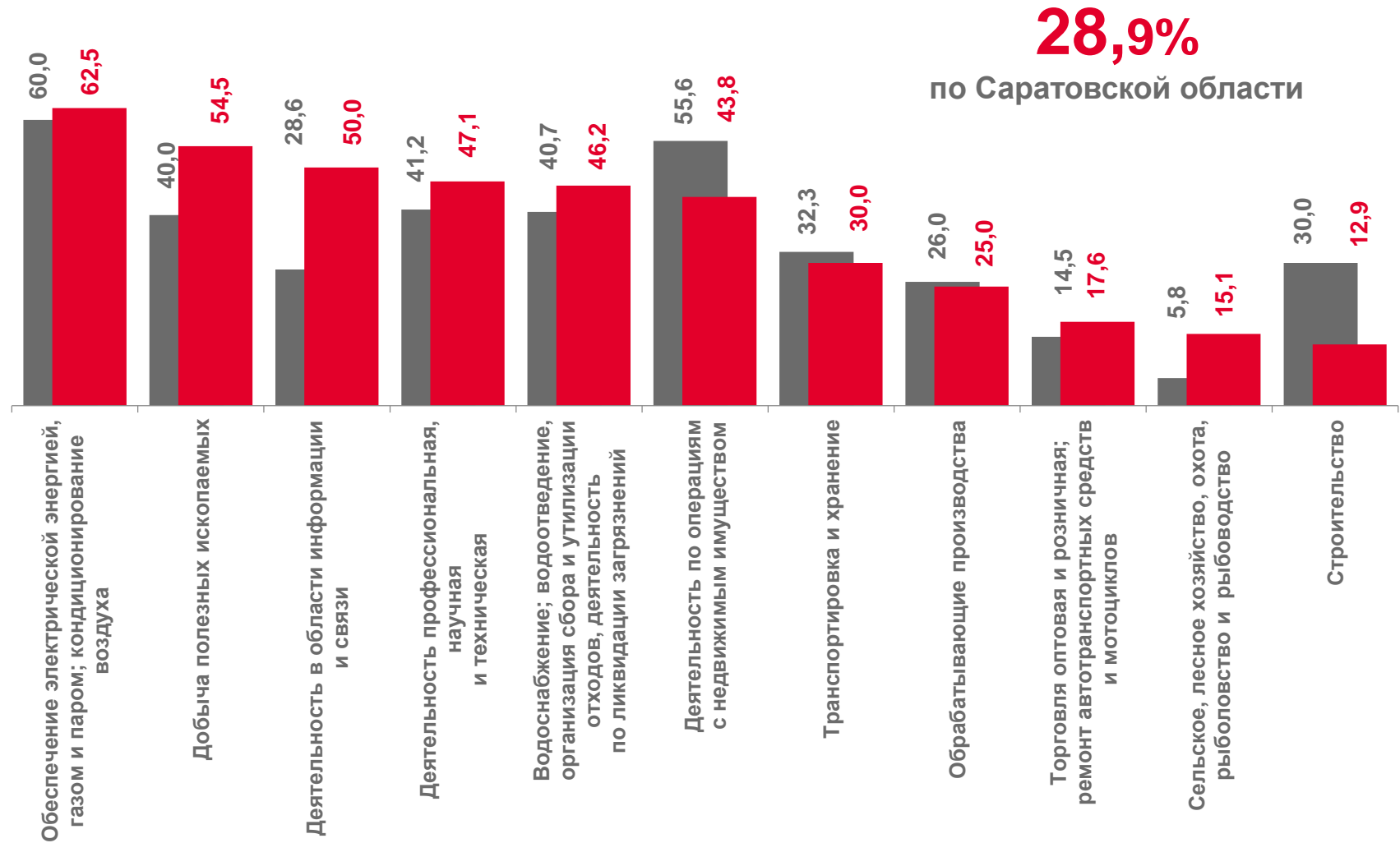
15,1

Сельское, лесное хозяйство, охота, рыболовство и рыбоводство



12,9

Строительство



■ Январь – сентябрь 2022 ■ Январь – сентябрь 2023

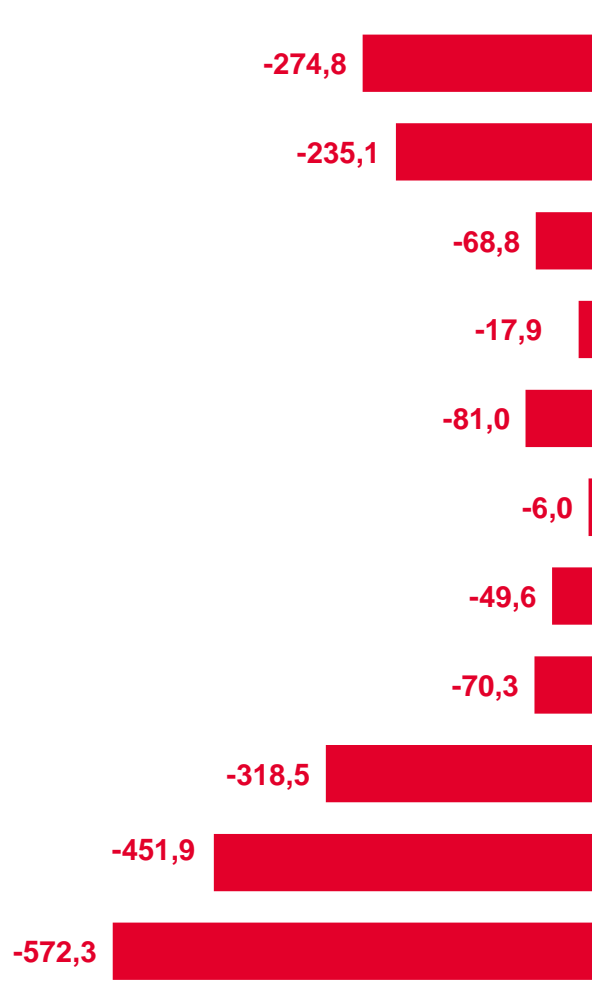




ФИНАНСОВЫЕ РЕЗУЛЬТАТЫ ДЕЯТЕЛЬНОСТИ ОРГАНИЗАЦИЙ

— январь – сентябрь 2023 года в % к январю – сентябрю 2022 года

УБЫТОК



Сельское, лесное хозяйство, охота, рыболовство и рыбоводство

Добыча полезных ископаемых

Обрабатывающие производства

Обеспечение электрической энергией, газом и паром; кондиционирование воздуха

Водоснабжение; водоотведение, организация сбора и утилизации отходов, деятельность по ликвидации загрязнений

Строительство

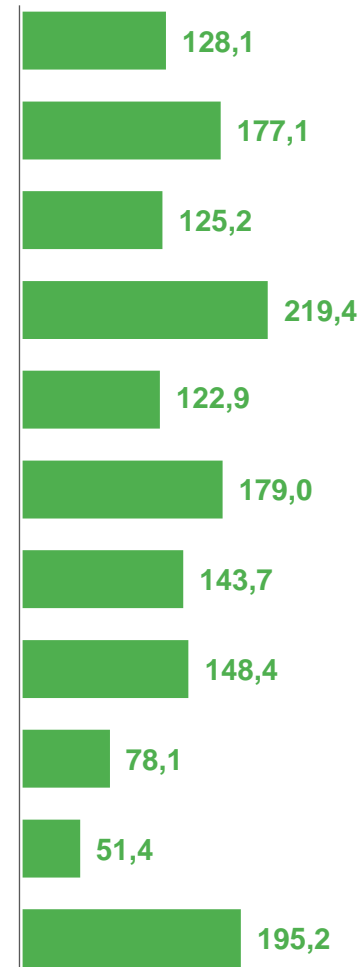
Торговля оптовая и розничная; ремонт автотранспортных средств и мотоциклов

Транспортировка и хранение

Деятельность в области информации и связи

Деятельность по операциям с недвижимым имуществом

Деятельность профессиональная, научная и техническая



ПРИБЫЛЬ





ДЕБИТОРСКАЯ ЗАДОЛЖЕННОСТЬ

— январь – сентябрь 2023 года, млн рублей



143 425,2

Обрабатывающие производства



53 735,3

Торговля оптовая и розничная; ремонт
автотранспортных средств и мотоциклов



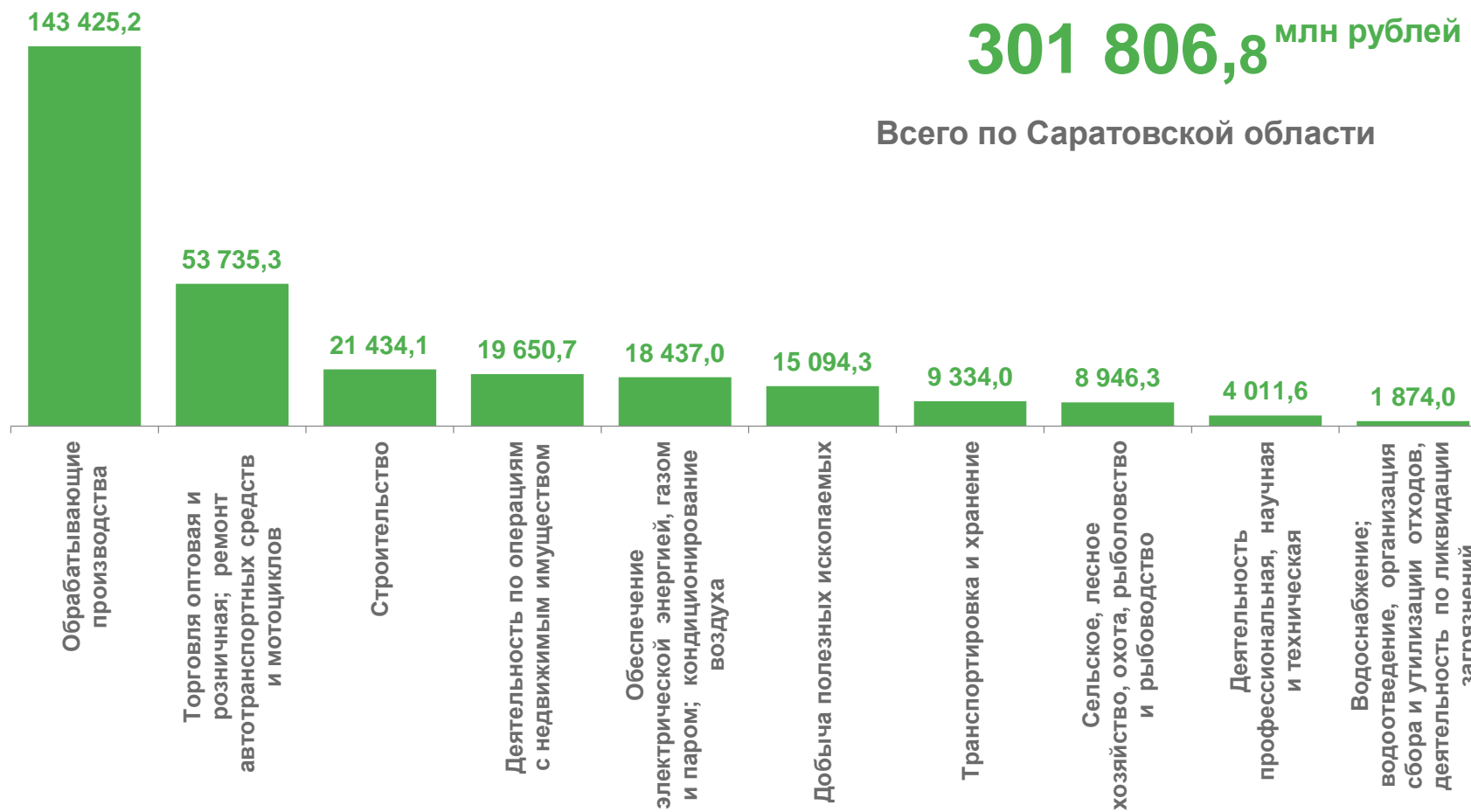
4 011,6

Деятельность профессиональная,
научная и техническая



1 874,0

Водоснабжение; водоотведение, организация
сбора и утилизации отходов, деятельность
по ликвидации загрязнений





КРЕДИТОРСКАЯ ЗАДОЛЖЕННОСТЬ

— январь – сентябрь 2023 года, млн рублей



129 764,0

Обрабатывающие производства



53 626,5

Торговля оптовая и розничная; ремонт автотранспортных средств и мотоциклов



7 176,7

Деятельность профессиональная, научная и техническая



2 742,1

Водоснабжение; водоотведение, организация сбора и утилизации отходов, деятельность по ликвидации загрязнений





СУММАРНАЯ ЗАДОЛЖЕННОСТЬ ОРГАНИЗАЦИЙ

— январь – сентябрь 2023 года, млн рублей

546 596,4

Суммарная задолженность

306 703,5

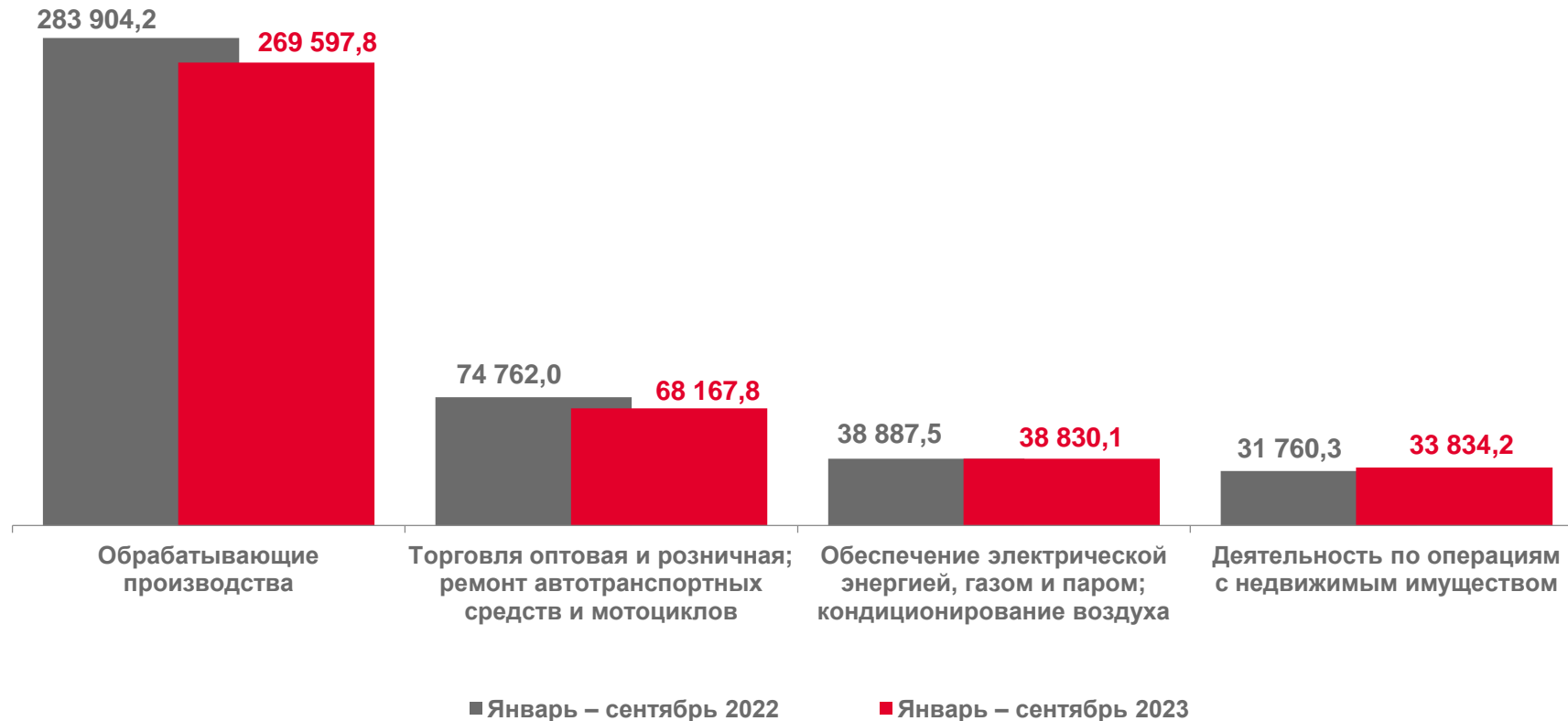
Кредиторская задолженность

239 892,9

Задолженность по полученным кредитам и займам

35 842,1

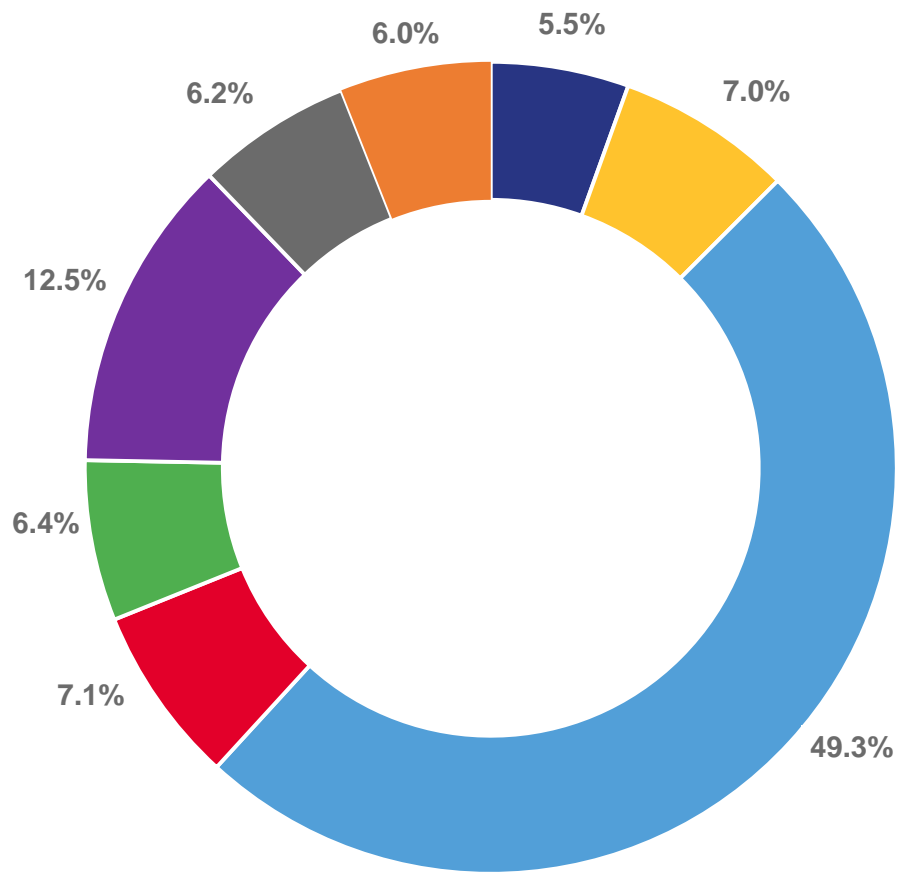
Просроченная суммарная задолженность













СТРУКТУРА СУММАРНОЙ ЗАДОЛЖЕННОСТИ ОРГАНИЗАЦИЙ

январь – сентябрь 2023 года, %



-  Сельское, лесное хозяйство, охота, рыболовство и рыбоводство
-  Добыча полезных ископаемых
-  Обрабатывающие производства
-  Обеспечение электрической энергией, газом и паром; кондиционирование воздуха
-  Строительство
-  Торговля оптовая и розничная; ремонт автотранспортных средств и мотоциклов
-  Деятельность по операциям с недвижимым имуществом
-  Прочие виды экономической деятельности

