



ФЕДЕРАЛЬНАЯ СЛУЖБА  
ГОСУДАРСТВЕННОЙ СТАТИСТИКИ

# Индекс цен производителей промышленных товаров по Саратовской области (для реализации на внутреннем рынке)



ноябрь 2023 года



ФЕДЕРАЛЬНАЯ СЛУЖБА  
ГОСУДАРСТВЕННОЙ СТАТИСТИКИ

# Индекс цен производителей промышленных товаров по Саратовской области

(для реализации на внутреннем рынке)

Саратовстат

ноябрь 2023 года

01

Индексы цен производителей  
промышленных товаров  
и потребительских цен

02

Индексы цен производителей  
промышленных товаров  
по отдельным видам экономической  
деятельности

\* Ежемесячные данные оперативной статистики





# ИНДЕКСЫ ЦЕН ПРОИЗВОДИТЕЛЕЙ ПРОМЫШЛЕННЫХ ТОВАРОВ И ПОТРЕБИТЕЛЬСКИХ ЦЕН

ноябрь 2023 года в % к декабрю 2022 года



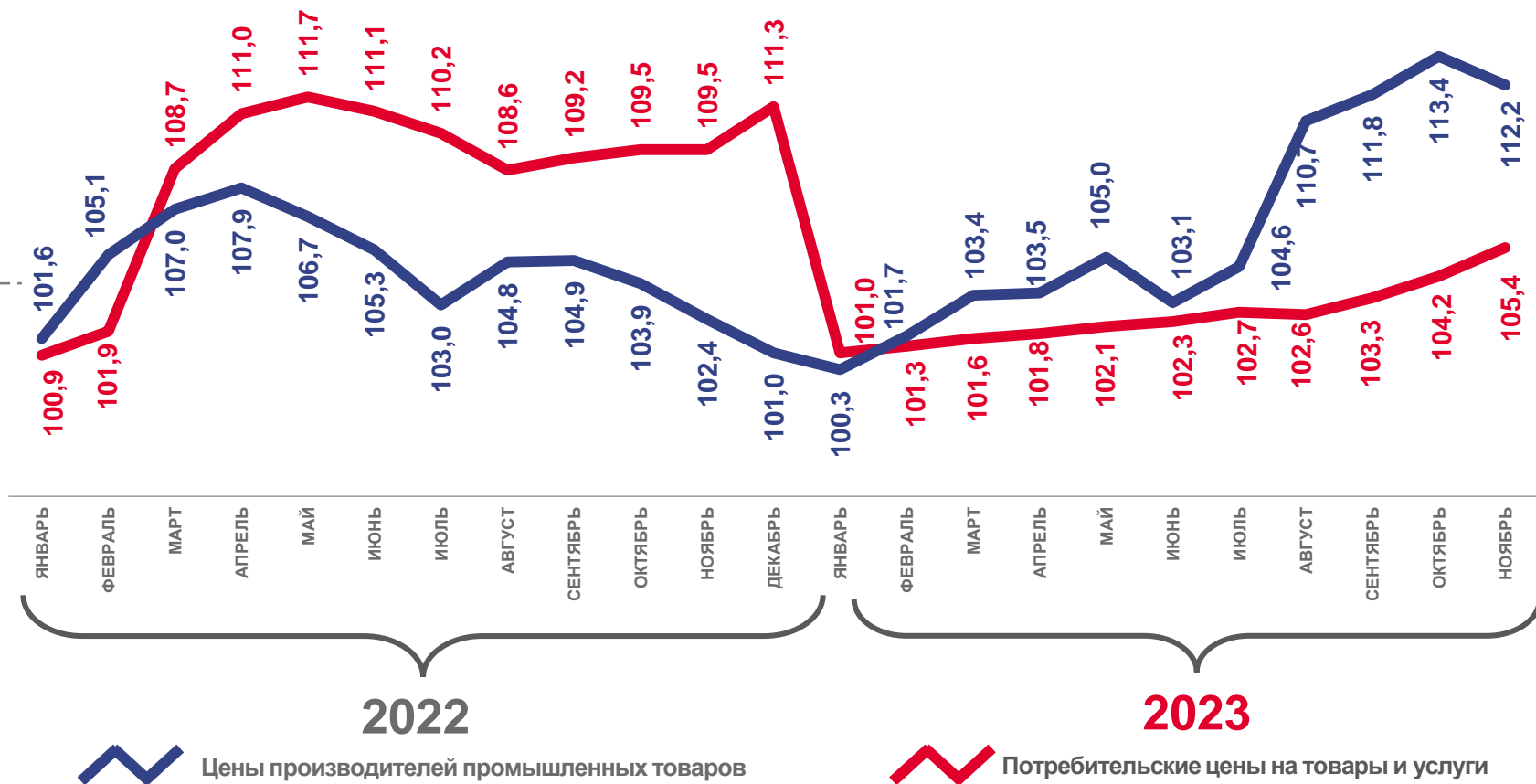
## 112,2

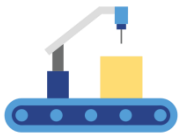
Индекс цен производителей  
промышленных товаров



## 105,4

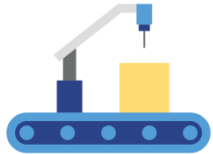
Индекс потребительских цен





# ИНДЕКСЫ ЦЕН ПРОИЗВОДИТЕЛЕЙ ПРОМЫШЛЕННЫХ ТОВАРОВ

ноябрь 2023 года в % к октябрю 2023 года




98,9

Индекс цен производителей  
промышленных товаров



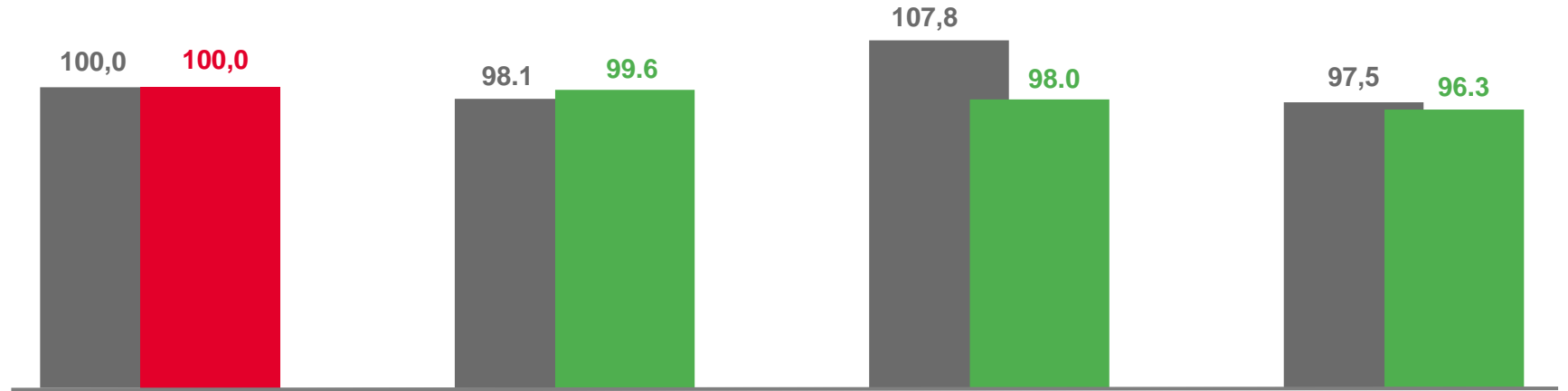
100,0

Водоснабжение, водоотведение, организация  
сбора и утилизации отходов, деятельность  
по ликвидации загрязнений



96,3

Обеспечение электрической энергией,  
газом и паром, кондиционирование  
воздуха




Водоснабжение, водоотведение,  
организация сбор и утилизации  
отходов, деятельность по  
ликвидации загрязнений



Обработка производств  
Обеспечение электрической энергией,  
газом и паром, кондиционирование  
воздуха



Добыча полезных ископаемых



Обеспечение электрической  
энергией, газом и паром,  
кондиционирование воздуха

■ Ноябрь 2022 к октябрю 2022

■ Ноябрь 2023 к октябрю 2023





# ИНДЕКСЫ ЦЕН ПРОИЗВОДИТЕЛЕЙ ПРОМЫШЛЕННЫХ ТОВАРОВ ПО ДОБЫЧЕ ПОЛЕЗНЫХ ИСКОПАЕМЫХ

ноябрь 2023 года в % к октябрю 2023 года



98,0

Добыча полезных ископаемых



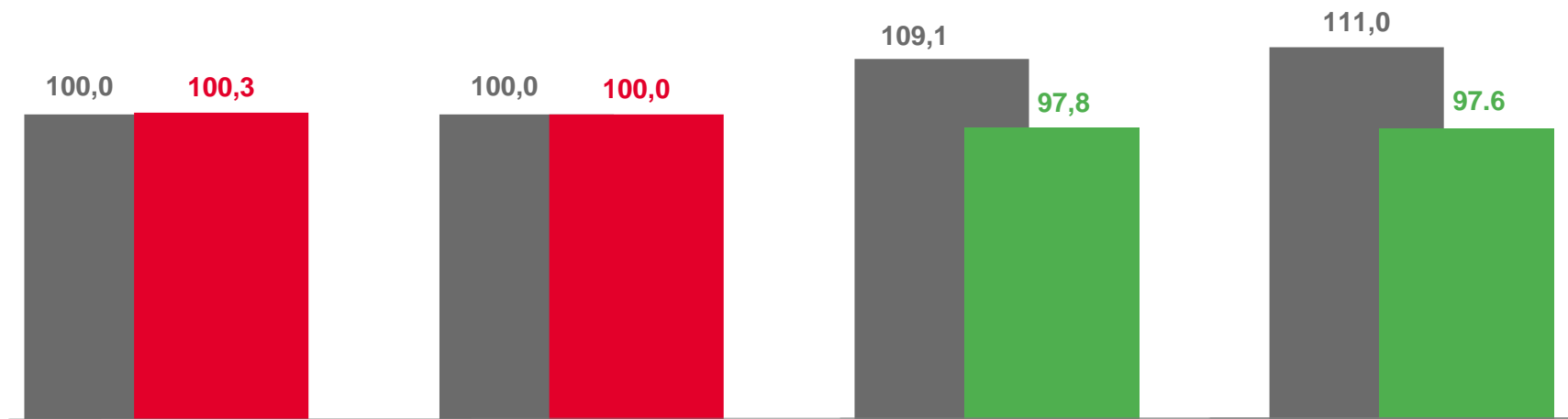
100,3

Добыча прочих полезных ископаемых



97,6

Добыча нефти и нефтяного (попутного) газа



Добыча прочих полезных ископаемых



Добыча природного газа и газового конденсата



Добыча нефти и природного газа



Добыча нефти и нефтяного (попутного) газа

■ Ноябрь 2022 к октябрю 2022 ■ Ноябрь 2023 к октябрю 2023





# ИНДЕКСЫ ЦЕН ПРОИЗВОДИТЕЛЕЙ ПРОМЫШЛЕННЫХ ТОВАРОВ ПО ОБРАБАТЫВАЮЩИМ ПРОИЗВОДСТВАМ

ноябрь 2023 года в % к октябрю 2023 года



## 99,6

Обрабатывающие производства



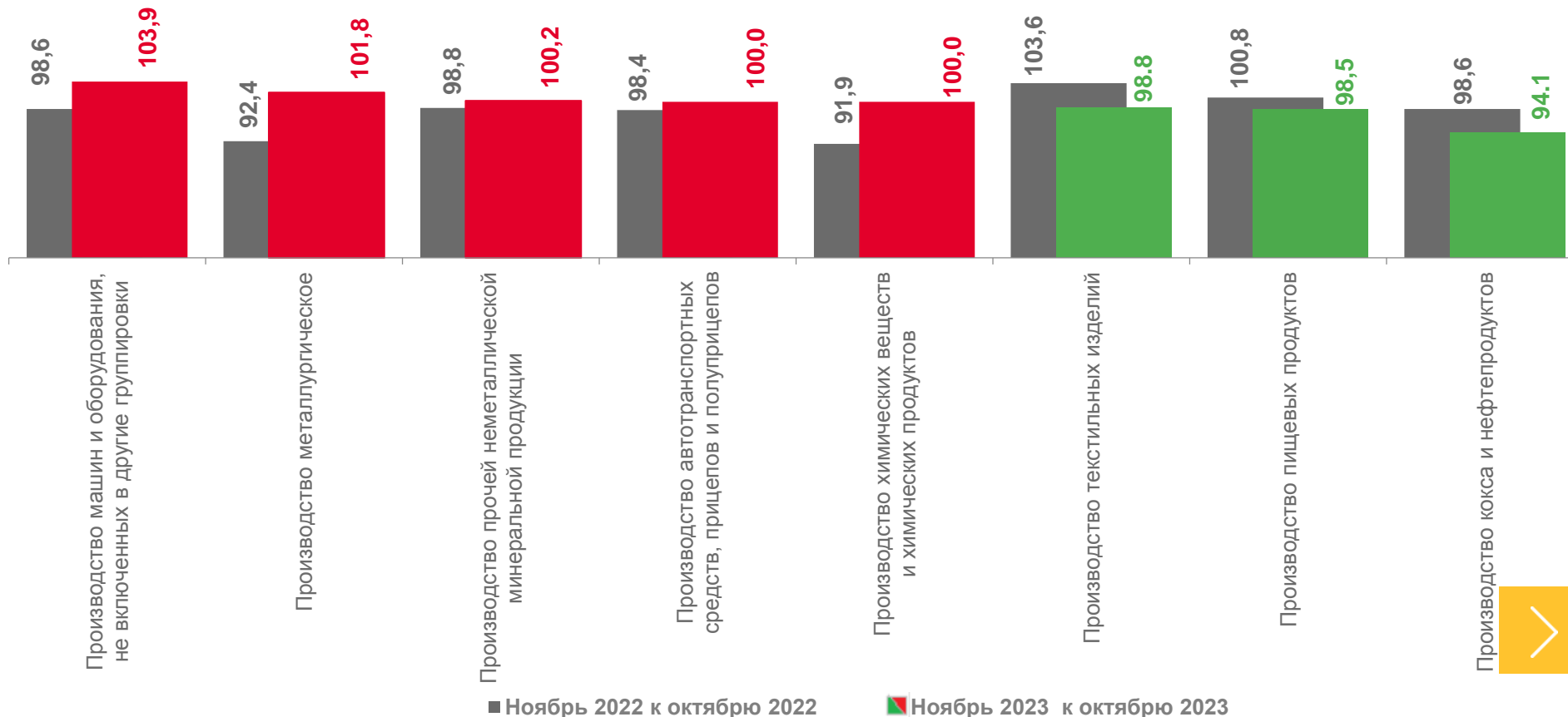
## 103,9

Производство машин и оборудования, не включенных в другие группировки




## 94,1

Производство кокса и нефтепродуктов



# ИНДЕКСЫ ЦЕН ПРОИЗВОДИТЕЛЕЙ ПРОМЫШЛЕННЫХ ТОВАРОВ ПО ОБЕСПЕЧЕНИЮ ЭЛЕКТРИЧЕСКОЙ ЭНЕРГИЕЙ

ноябрь 2023 года в % к октябрю 2023 года



96,3

Обеспечение электрической энергией, газом и паром; кондиционирование воздуха



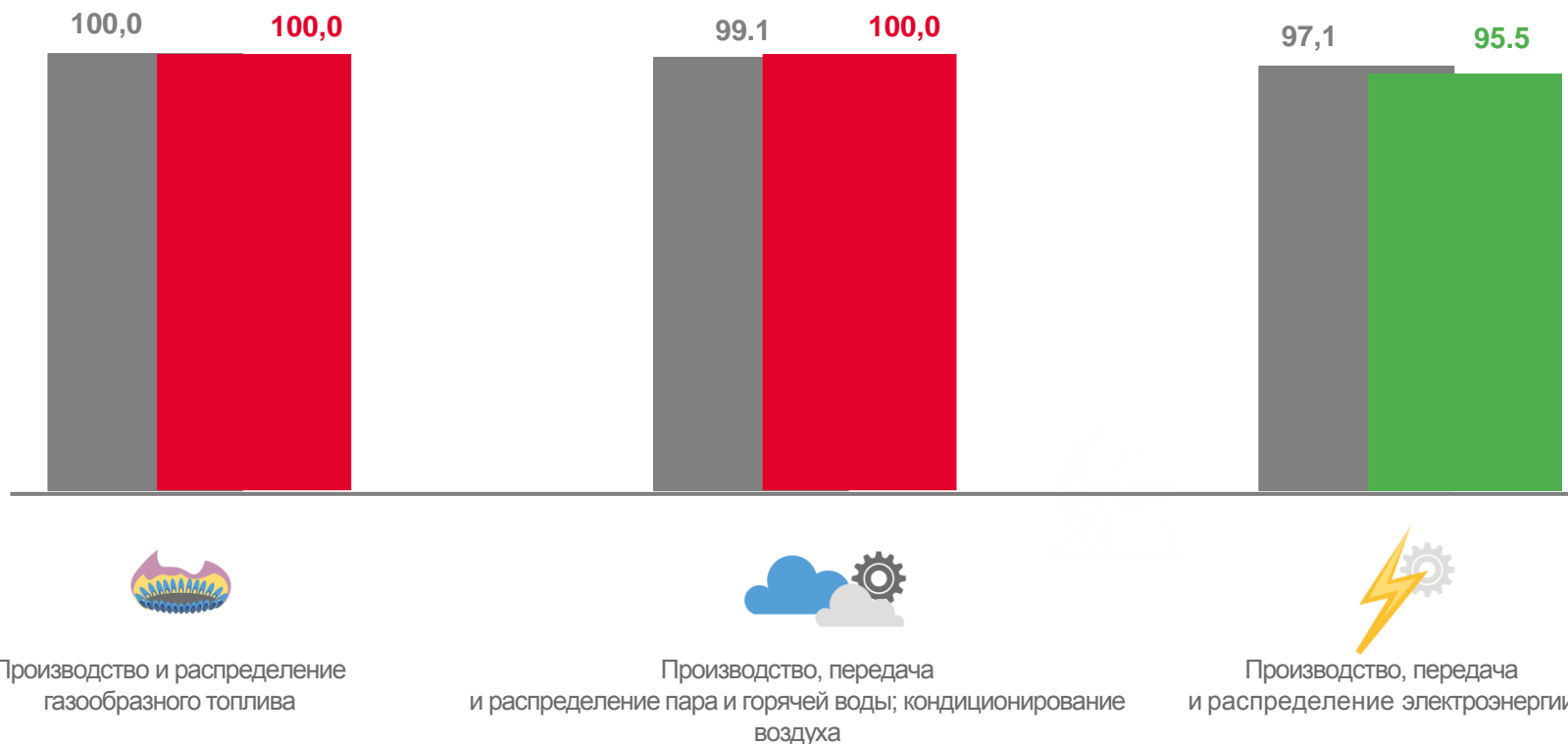
100,0

Производство и распределение газообразного топлива



95,5

Производство, передача и распределение электроэнергии



■ Ноябрь 2022 к октябрю 2022

■ Ноябрь 2023 к октябрю 2023







# ИНДЕКСЫ ЦЕН ПРОИЗВОДИТЕЛЕЙ ПРОМЫШЛЕННЫХ ТОВАРОВ

ноябрь 2023 года в % к декабрю 2022 года



**112,2**

Индекс цен производителей промышленных товаров



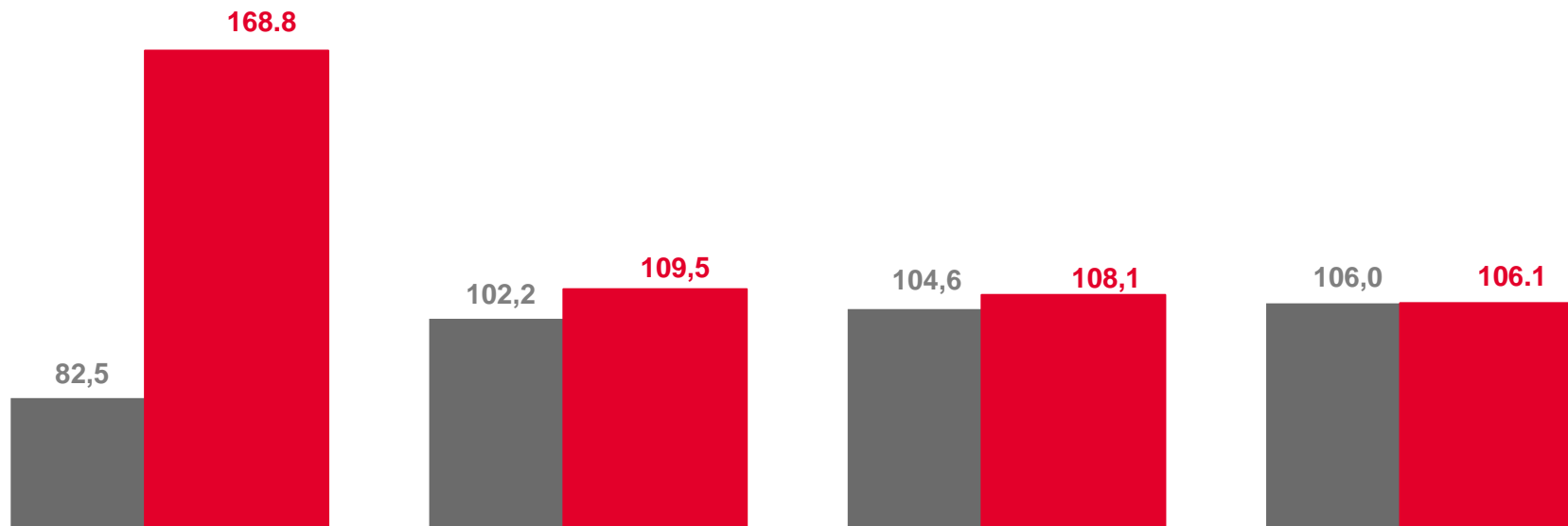
**168,8**

Добыча полезных ископаемых




**106,1**

Водоснабжение; водоотведение, организация сбора и утилизации отходов, деятельность по ликвидации загрязнений



Добыча полезных ископаемых



Обеспечение электрической энергией, газом и паром, кондиционирование воздуха



Обработывающие производства



Водоснабжение; водоотведение, организация сбора и утилизации отходов, деятельность по ликвидации загрязнений

■ Ноябрь 2022 к декабрю 2021

■ Ноябрь 2023 к декабрю 2022





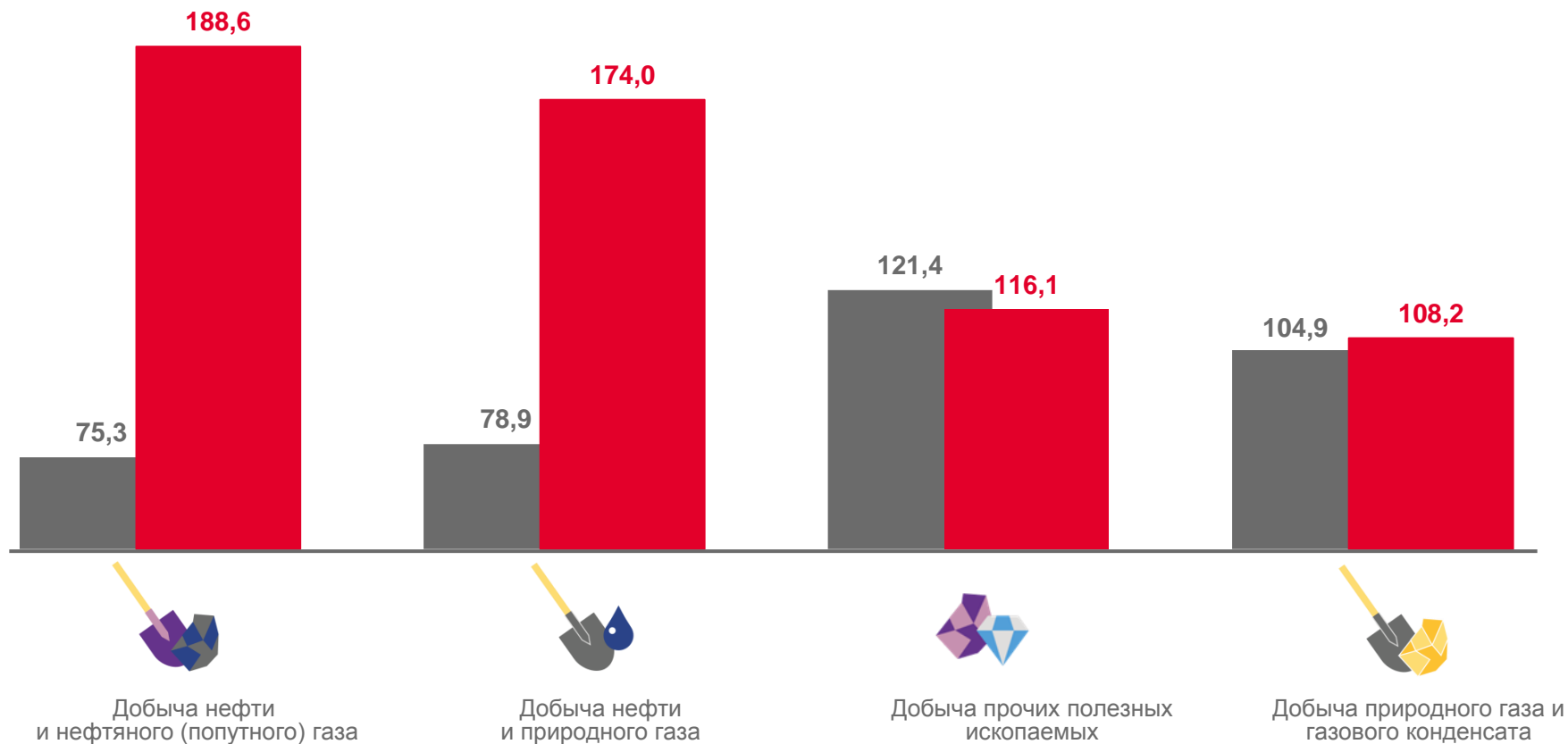
# ИНДЕКСЫ ЦЕН ПРОИЗВОДИТЕЛЕЙ ПРОМЫШЛЕННЫХ ТОВАРОВ ПО ДОБЫЧЕ ПОЛЕЗНЫХ ИСКОПАЕМЫХ

ноябрь 2023 года в % к декабрю 2022 года

 **168,8**  
Добыча полезных ископаемых

 **188,6**  
Добыча нефти и нефтяного (попутного) газа

 **108,2**  
Добыча природного газа и газового конденсата



■ Ноябрь 2022 к декабрю 2021

■ Ноябрь 2023 к декабрю 2022





# ИНДЕКСЫ ЦЕН ПРОИЗВОДИТЕЛЕЙ ПРОМЫШЛЕННЫХ ТОВАРОВ ПО ОБРАБАТЫВАЮЩИМ ПРОИЗВОДСТВАМ

ноябрь 2023 года в % к декабрю 2022 года



## 108,1

Обрабатывающие производства



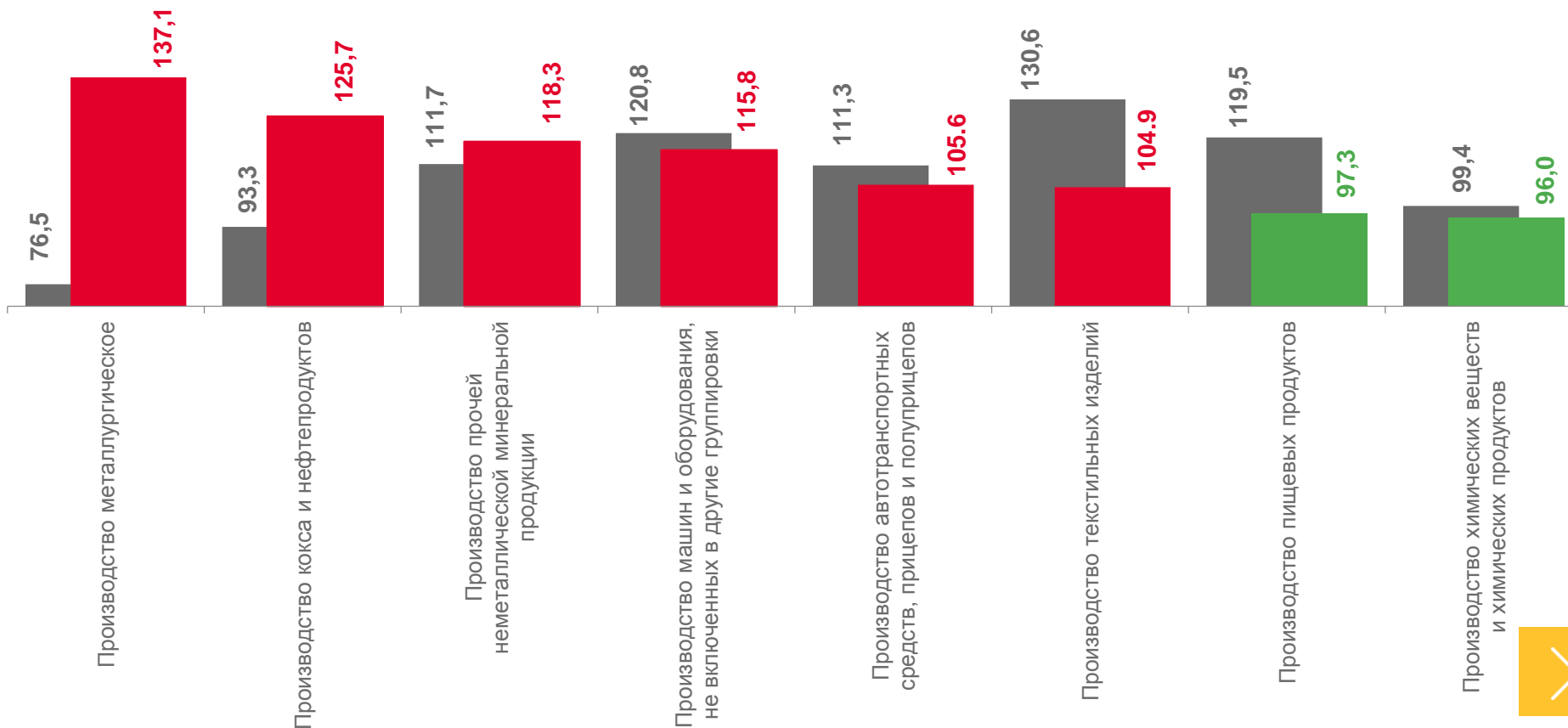
## 137,1

Производство металлургическое



## 96,0

Производство химических веществ  
и химических продуктов



■ Ноябрь 2022 к декабрю 2021


■ Ноябрь 2023 к декабрю 2022





# ИНДЕКСЫ ЦЕН ПРОИЗВОДИТЕЛЕЙ ПРОМЫШЛЕННЫХ ТОВАРОВ ПО ОБЕСПЕЧЕНИЮ ЭЛЕКТРИЧЕСКОЙ ЭНЕРГИЕЙ

ноябрь 2023 года в % к декабрю 2022 года



## 109,5

Обеспечение электрической энергией, газом и паром; кондиционирование воздуха



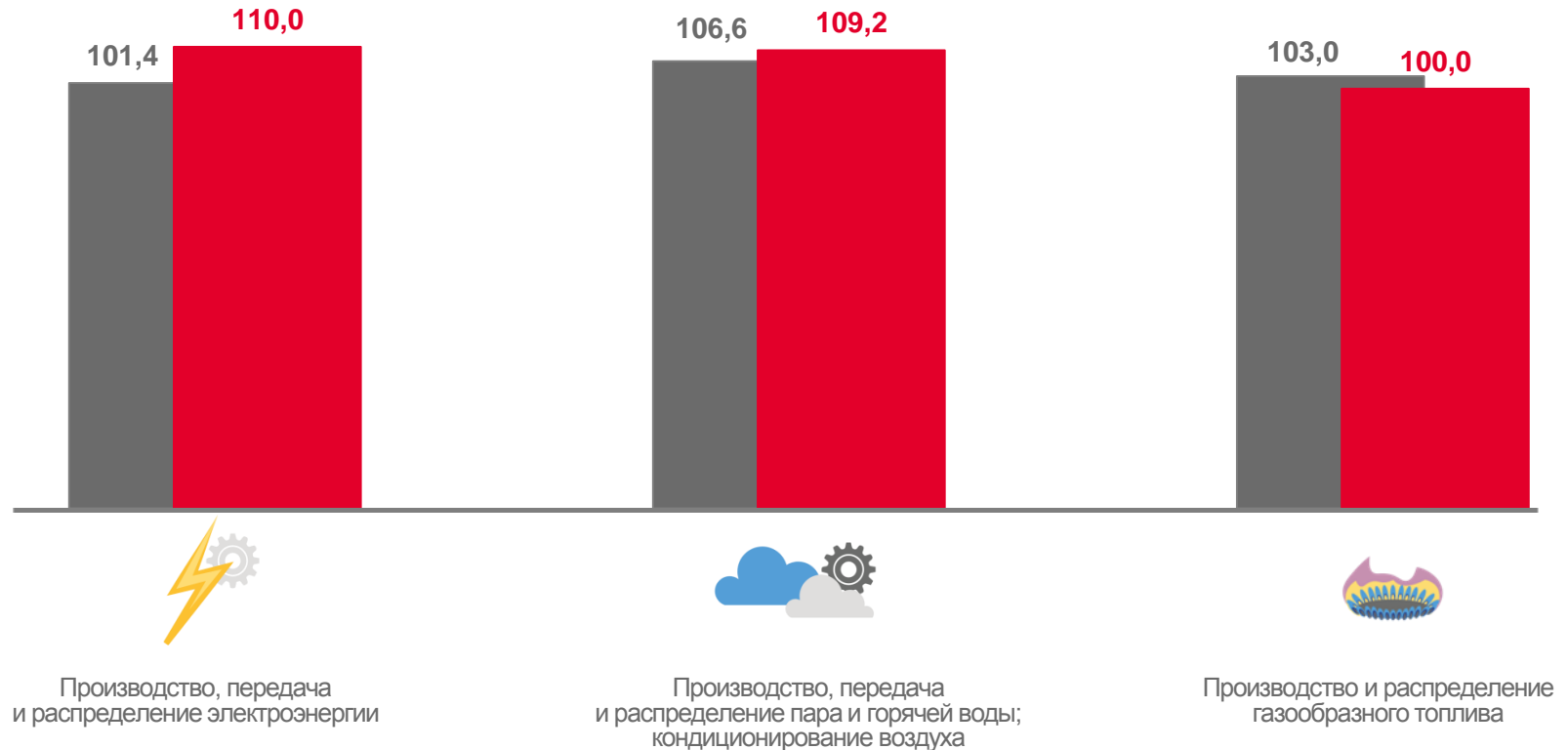
## 110,0

Производство, передача и распределение электроэнергии



## 100,0

Производство и распределение газообразного топлива



■ Ноябрь 2022 к декабрю 2021

■ Ноябрь 2023 к декабрю 2022



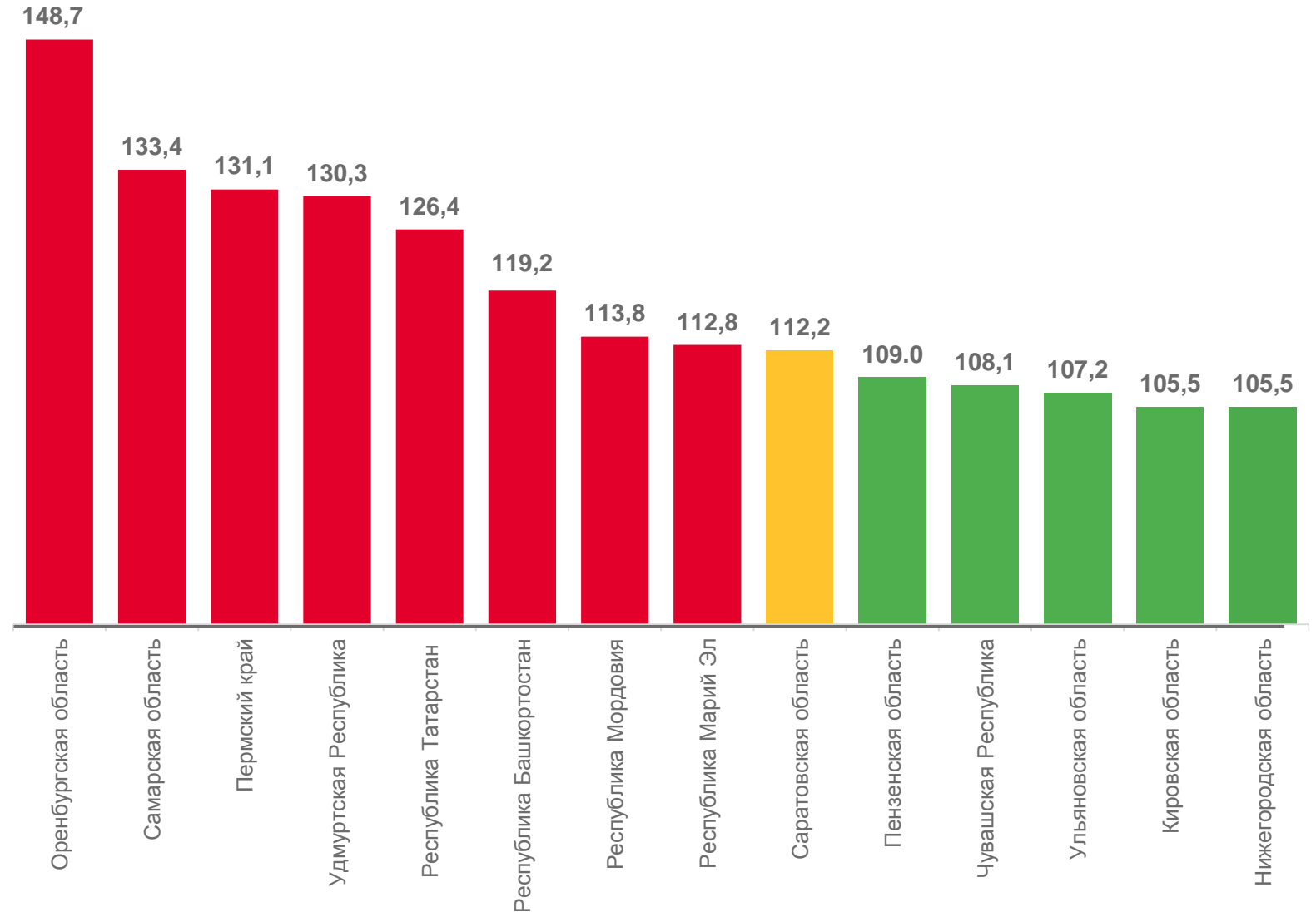


# ИНДЕКСЫ ЦЕН ПРОИЗВОДИТЕЛЕЙ ПРОМЫШЛЕННЫХ ТОВАРОВ ПО ПФО

ноябрь 2023 года в % к декабрю 2022 года

**8 регионов ПФО** - значение ИЦП промышленных товаров **больше**, чем по Саратовской области

**5 регионов ПФО** - значение ИЦП промышленных товаров **меньше**, чем по Саратовской области





# ИНДЕКСЫ ЦЕН ПРОИЗВОДИТЕЛЕЙ ПРОМЫШЛЕННЫХ ТОВАРОВ ПО ПФО

ноябрь 2023 года в % к декабрю 2022 года



ДОБЫЧА ПОЛЕЗНЫХ  
ИСКОПАЕМЫХ



ОБРАБАТЫВАЮЩИЕ  
ПРОИЗВОДСТВА



ОБЕСПЕЧЕНИЕ  
ЭЛЕКТРИЧЕСКОЙ ЭНЕРГИЕЙ

