



ТЕРРИТОРИАЛЬНЫЙ ОРГАН
ФЕДЕРАЛЬНОЙ СЛУЖБЫ
ГОСУДАРСТВЕННОЙ СТАТИСТИКИ
ПО САРАТОВСКОЙ ОБЛАСТИ

ОПЕРАТИВНЫЕ ДАННЫЕ ПО ИНДЕКСУ ПОТРЕБИТЕЛЬСКИХ ЦЕН

декабрь 2023 года

25.01.2024

СОДЕРЖАНИЕ

Индексы потребительских цен	3
Индексы цен на отдельные группы и виды продовольственных товаров	8
Индексы цен на отдельные группы непродовольственных товаров	12
Индексы цен и тарифов на услуги	16

1

Индексы потребительских цен

ИНДЕКСЫ ПОТРЕБИТЕЛЬСКИХ ЦЕН

декабрь 2023 года к ноябрю 2023 года, в %

САРАТОВСТАТ

ИПЦ

101,17

Продовольственные
товары

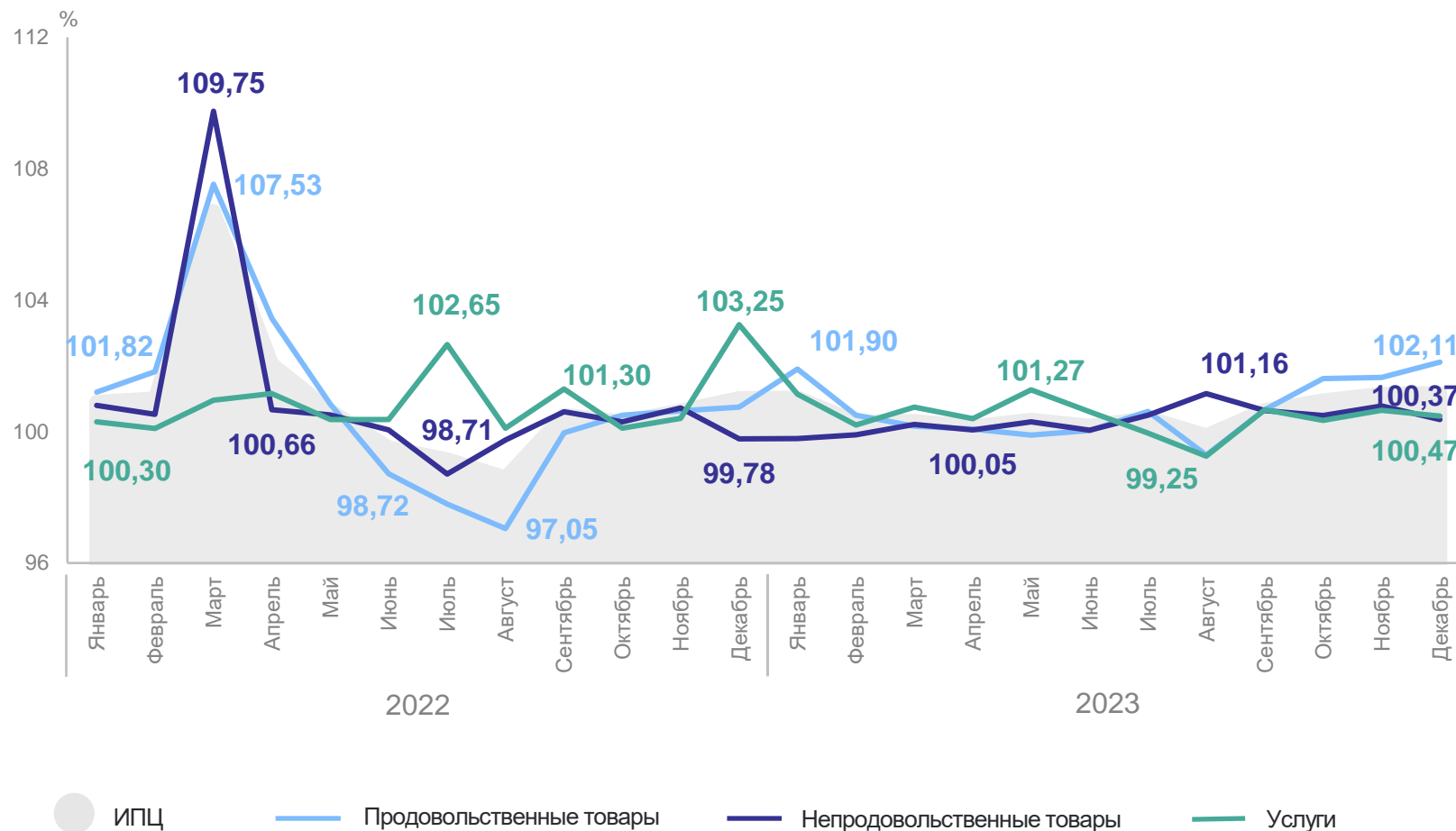
102,11

Непродовольственные
товары

100,37

Услуги

100,47



ИНДЕКСЫ ПОТРЕБИТЕЛЬСКИХ ЦЕН

декабрь 2023 года к декабрю 2022 года, в %

САРАТОВСТАТ

ИПЦ

106,64

Продовольственные
товары

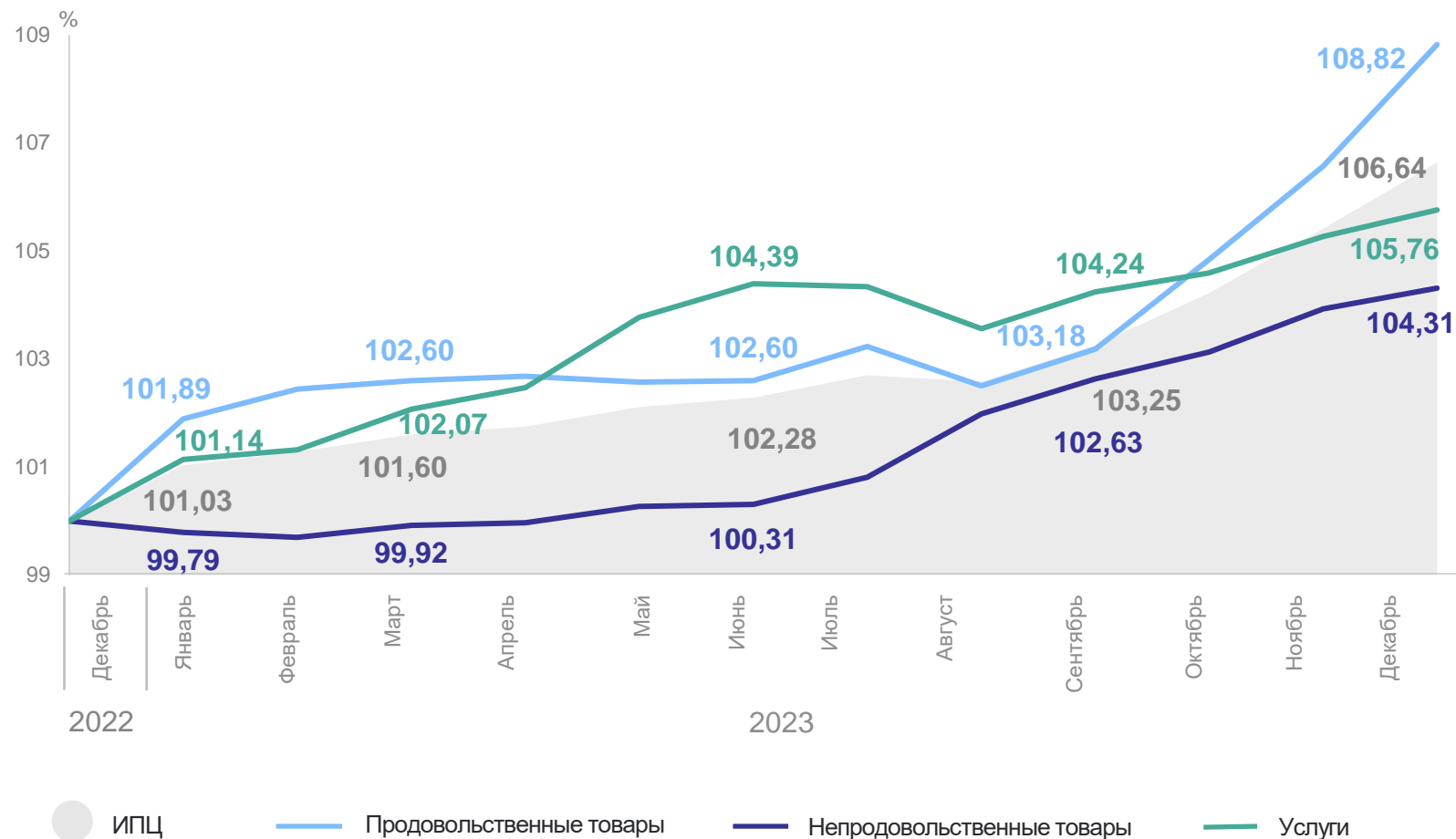
108,82

Непродовольственные
товары

104,31

Услуги

105,76



ИНДЕКСЫ ПОТРЕБИТЕЛЬСКИХ ЦЕН В ПФО

декабрь 2023 года к декабрю 2022 года, в %

САРАТОВСТАТ

ИПЦ

107,19

Республика Марий Эл

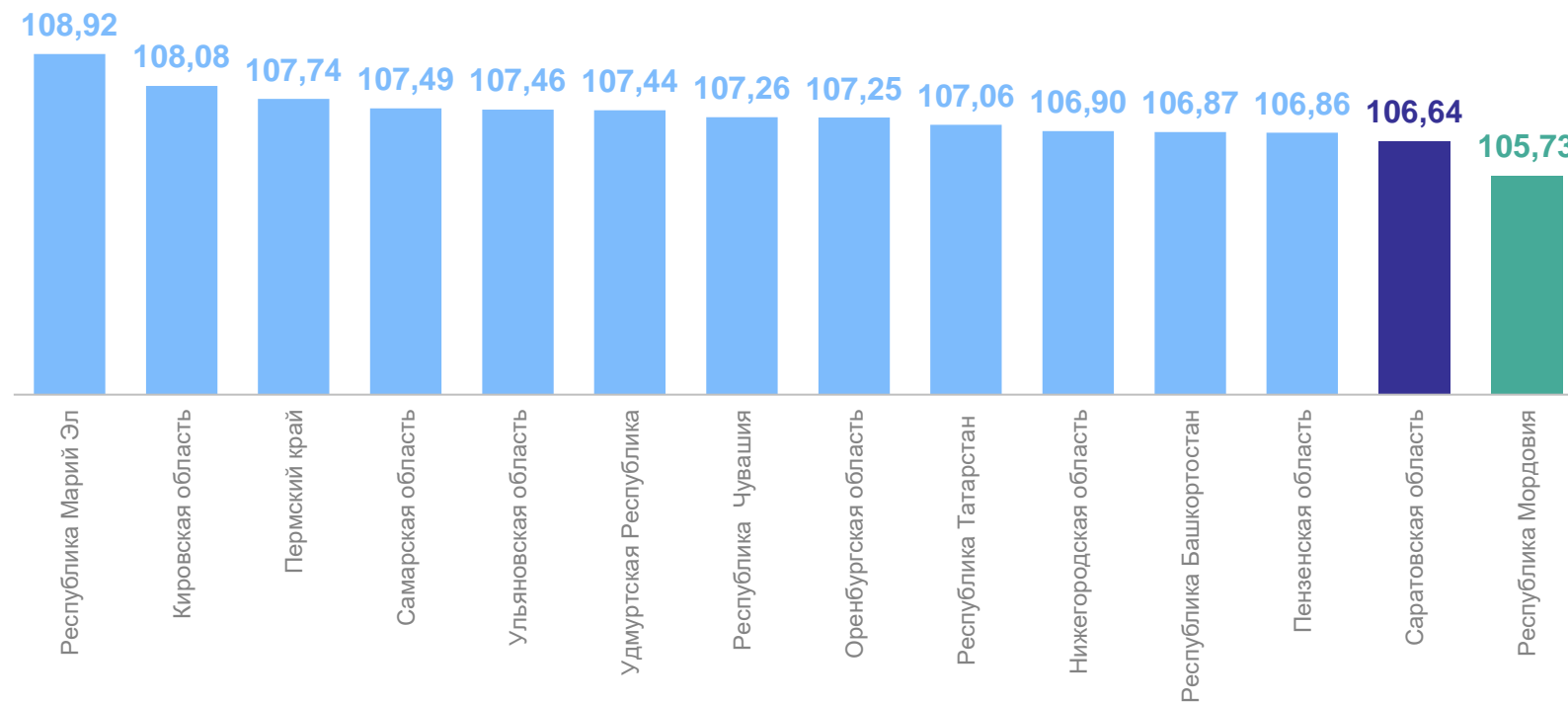
108,92

Саратовская область

106,64

Республика Мордовия

105,73



ИНДЕКСЫ ПОТРЕБИТЕЛЬСКИХ ЦЕН В ПФО

декабрь 2023 года к декабрю 2022 года, в %

САРАТОВСТАТ

ИПЦ

107,19

Продовольственные
товары

108,20

Непродовольственные
товары

106,19

Услуги

107,06

Продовольственные товары



Непродовольственные товары



Услуги



2

Индексы цен на отдельные группы и виды продовольственных товаров

ИНДЕКСЫ ЦЕН НА ОТДЕЛЬНЫЕ ГРУППЫ И ВИДЫ ПРОДОВОЛЬСТВЕННЫХ ТОВАРОВ

декабрь 2023 года к ноябрю 2023 года, в %

САРАТОВСТАТ

Продовольственные товары

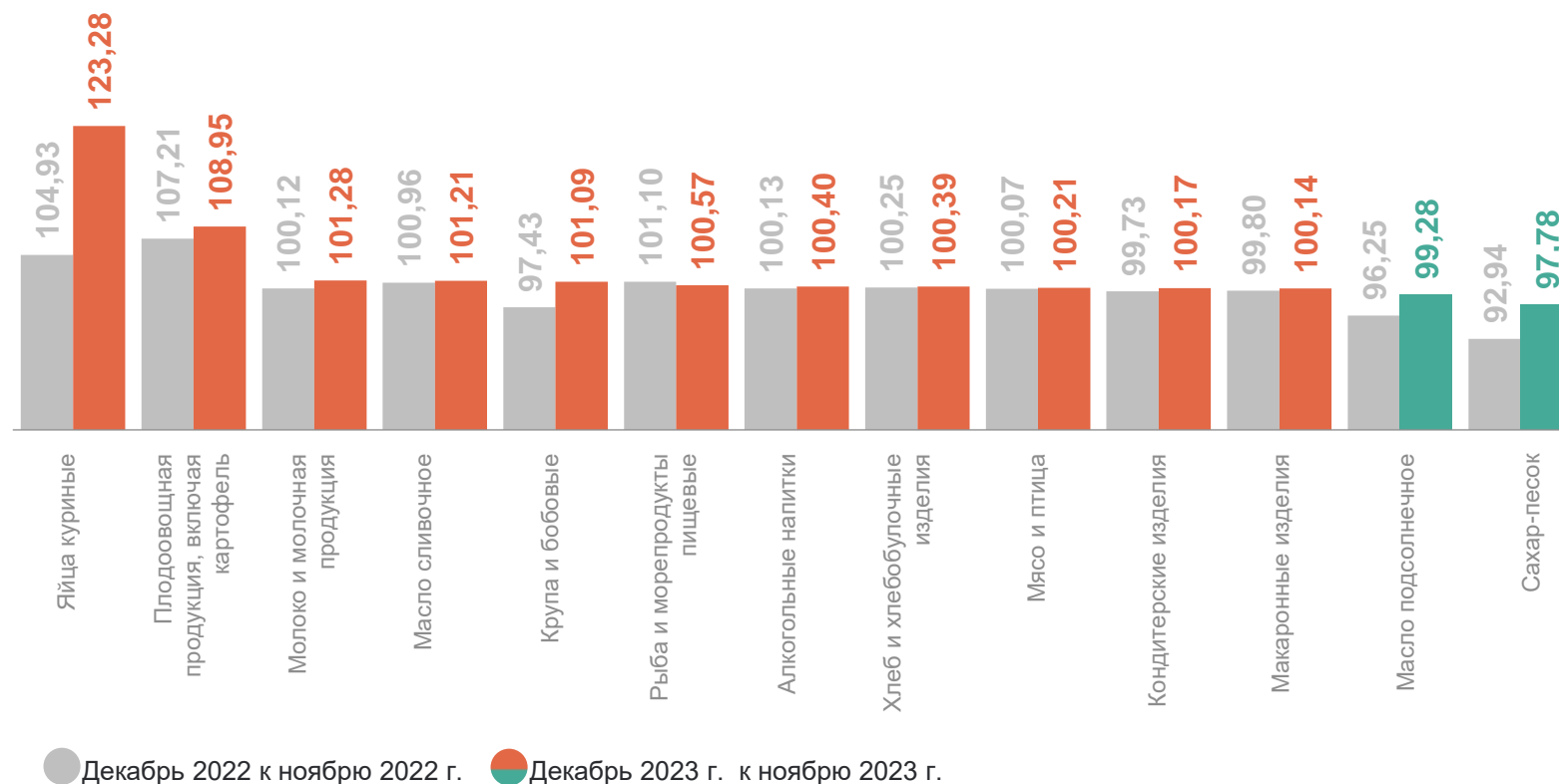
102,11

Яйца куриные **123,28**

Флодоовощная продукция, включая картофель **108,95**

Масло подсолнечное **99,28**

Сахар песок **97,78**



ИНДЕКСЫ ЦЕН НА ПЛОДООВОЩНУЮ ПРОДУКЦИЮ

декабрь 2023 года к ноябрю 2023 года, в %

САРАТОВСТАТ

Фруитоовощная продукция,
включая картофель

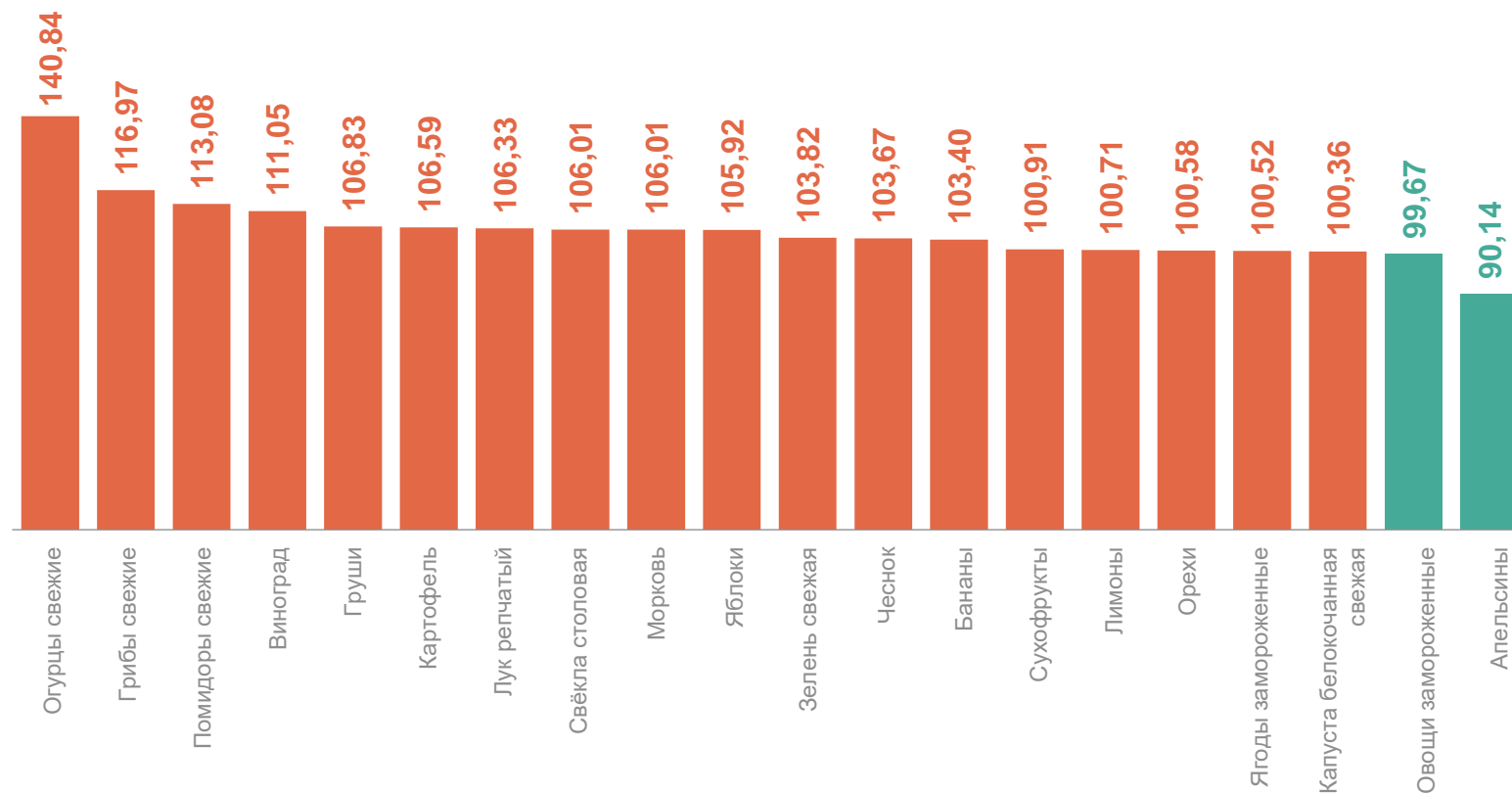
108,95

Огурцы свежие 140,84

Грибы свежие 116,97

Овощи замороженные 99,67

Апельсины 90,14



ИНДЕКСЫ ЦЕН НА ОТДЕЛЬНЫЕ ГРУППЫ И ВИДЫ ПРОДОВОЛЬСТВЕННЫХ ТОВАРОВ

САРАТОВСТАТ

декабрь 2023 года к декабрю 2022 года, в %

Продовольственные товары

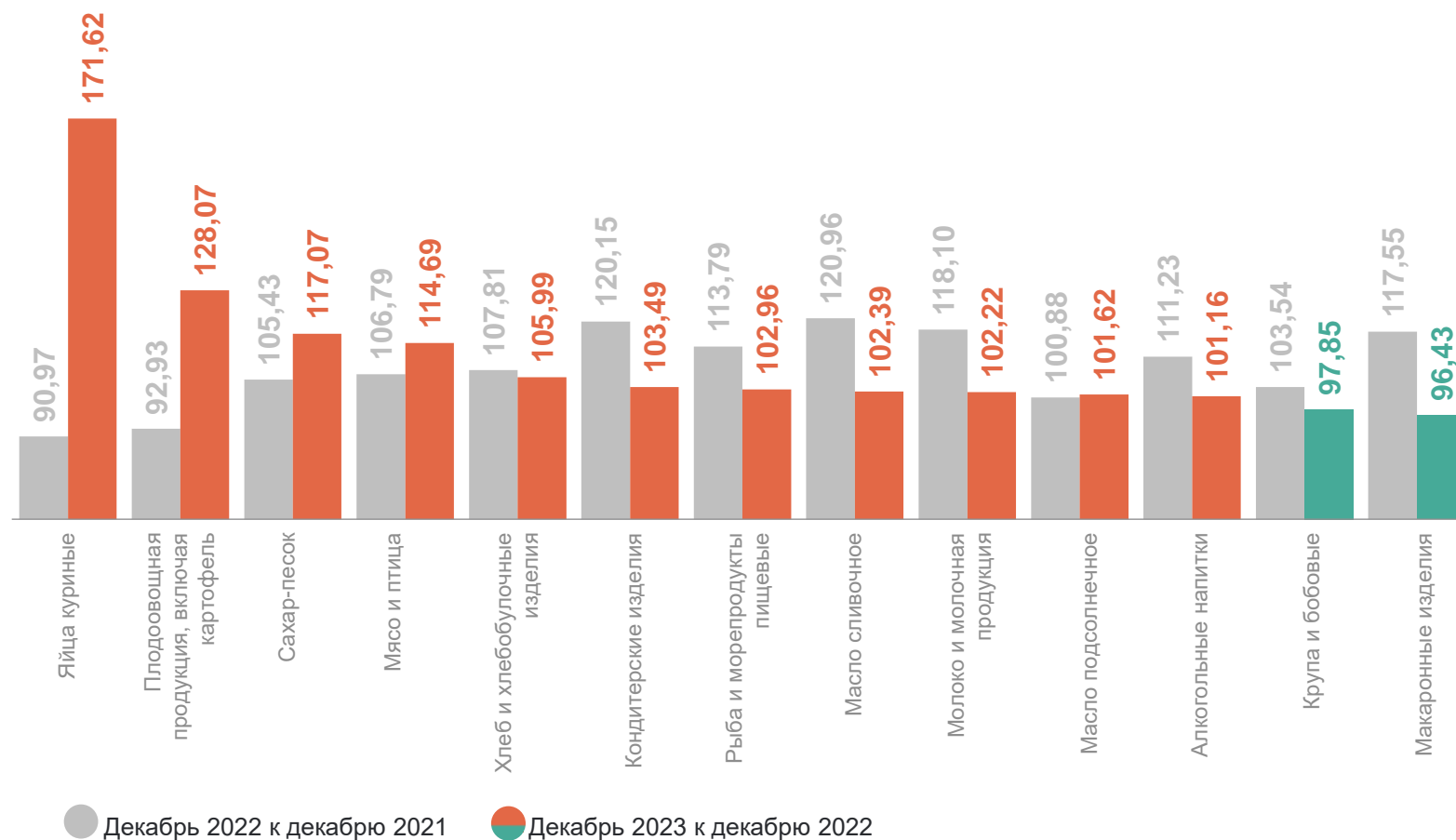
108,82

Яйца куриные 171,62

Флодоовощная продукция, включая картофель 128,07

Крупа и бобовые 97,85

Макаронные изделия 96,43



● Декабрь 2022 к декабрю 2021

● Декабрь 2023 к декабрю 2022

3

**Индексы цен на отдельные группы
и виды непродовольственных
товаров**

ИНДЕКСЫ ЦЕН НА ОТДЕЛЬНЫЕ ГРУППЫ И ВИДЫ НЕПРОДОВОЛЬСТВЕННЫХ ТОВАРОВ

декабрь 2023 года к ноябрю 2023 года, в %

САРАТОВСТАТ

Непродовольственные товары

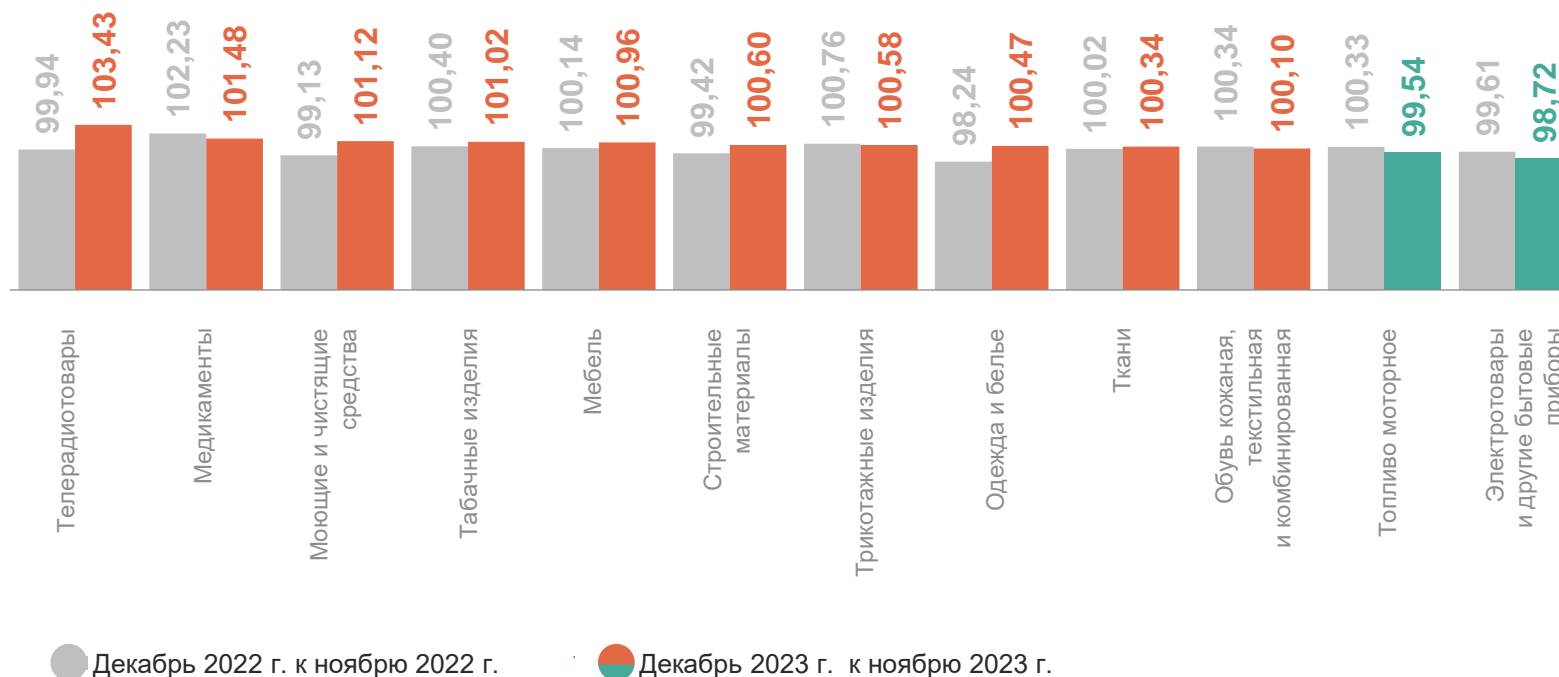
100,37

Телерадиотовары 103,43

Медикаменты 101,48

Топливо моторное 99,54

Электротовары и другие бытовые приборы 98,72



ИНДЕКСЫ ЦЕН НА ОТДЕЛЬНЫЕ ГРУППЫ И ВИДЫ НЕПРОДОВОЛЬСТВЕННЫХ ТОВАРОВ

декабрь 2023 года к декабрю 2022 года, в %

САРАТОВСТАТ

Непродовольственные товары

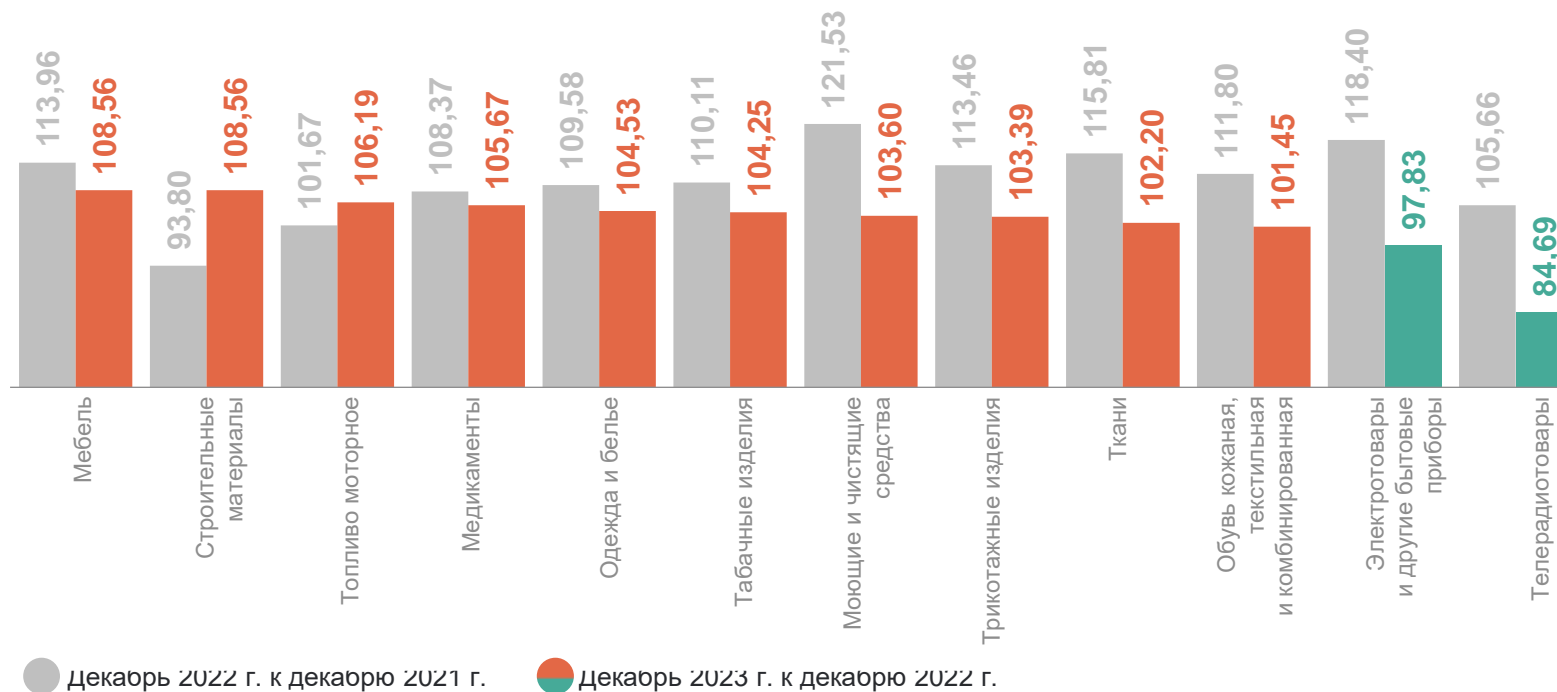
104,31

Мебель 108,56

Строительные материалы 108,56

Электротовары и другие бытовые приборы 97,83

Телерадиотовары 84,69



ИНДЕКСЫ ЦЕН НА ТОПЛИВО МОТОРНОЕ

декабрь 2023 года к ноябрю 2023 года, в %

САРАТОВСТАТ

Топливо моторное

99,54

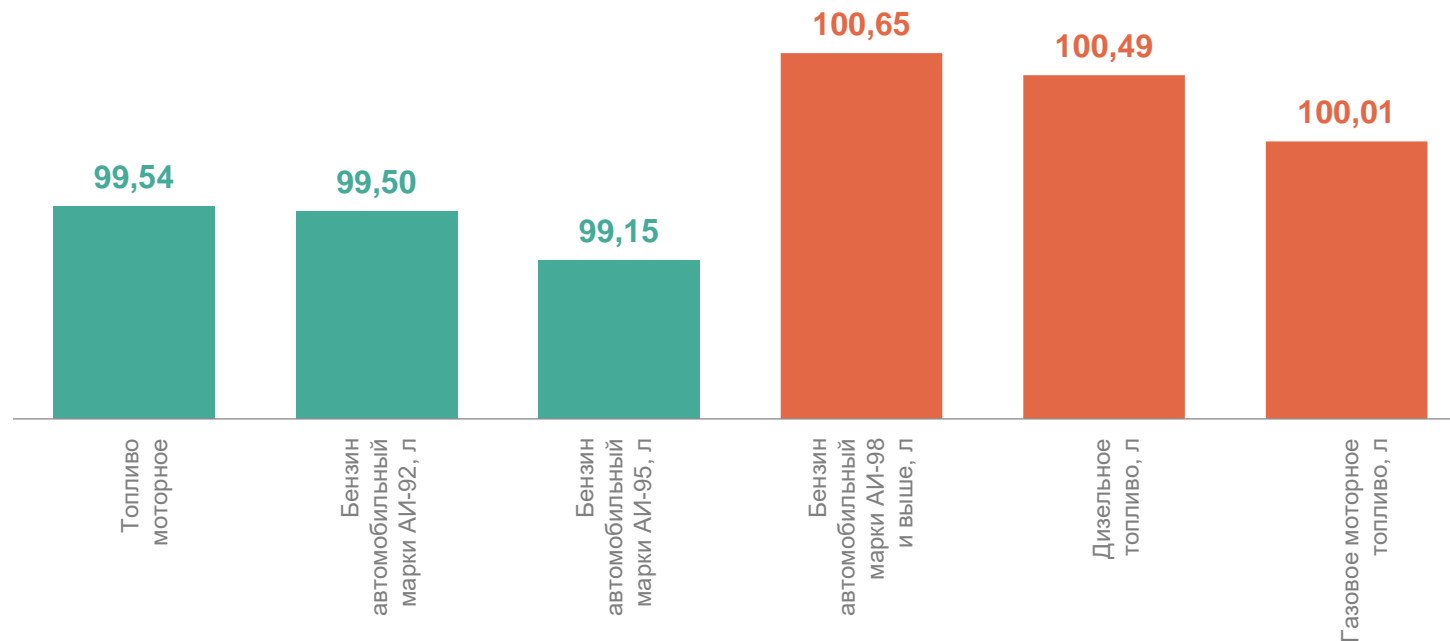
Бензин АИ-92 99,50

Бензин АИ-95 99,15

Бензин АИ-98 100,65

Дизельное топливо 100,49

Газовое моторное топливо 100,01



4

Индексы цен и тарифов на услуги

ИНДЕКСЫ ЦЕН И ТАРИФОВ НА УСЛУГИ

декабрь 2023 года к ноябрю 2023 года, в %

САРАТОВСТАТ

Услуги

100,47

Услуги организаций культуры

103,18

Санаторно-оздоровительные услуги

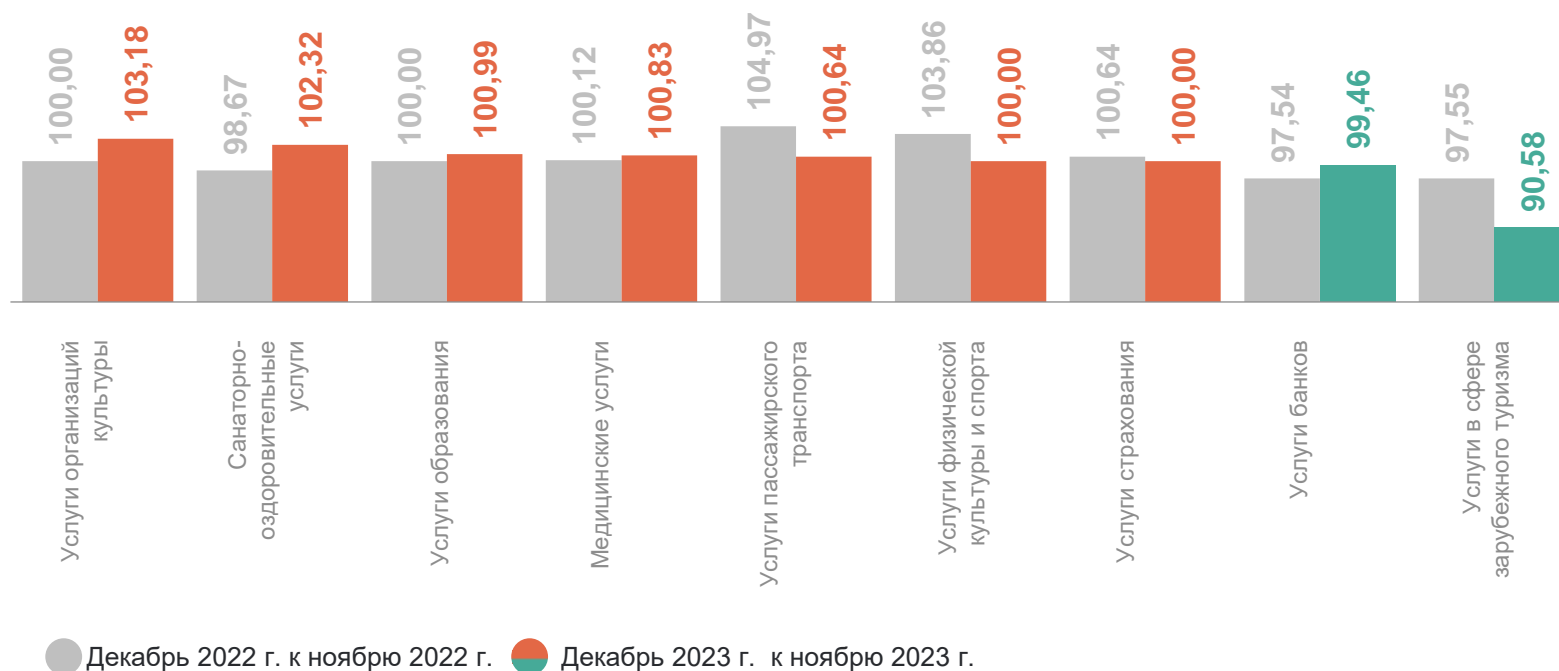
102,32

Услуги банков

99,46

Услуги в сфере зарубежного туризма

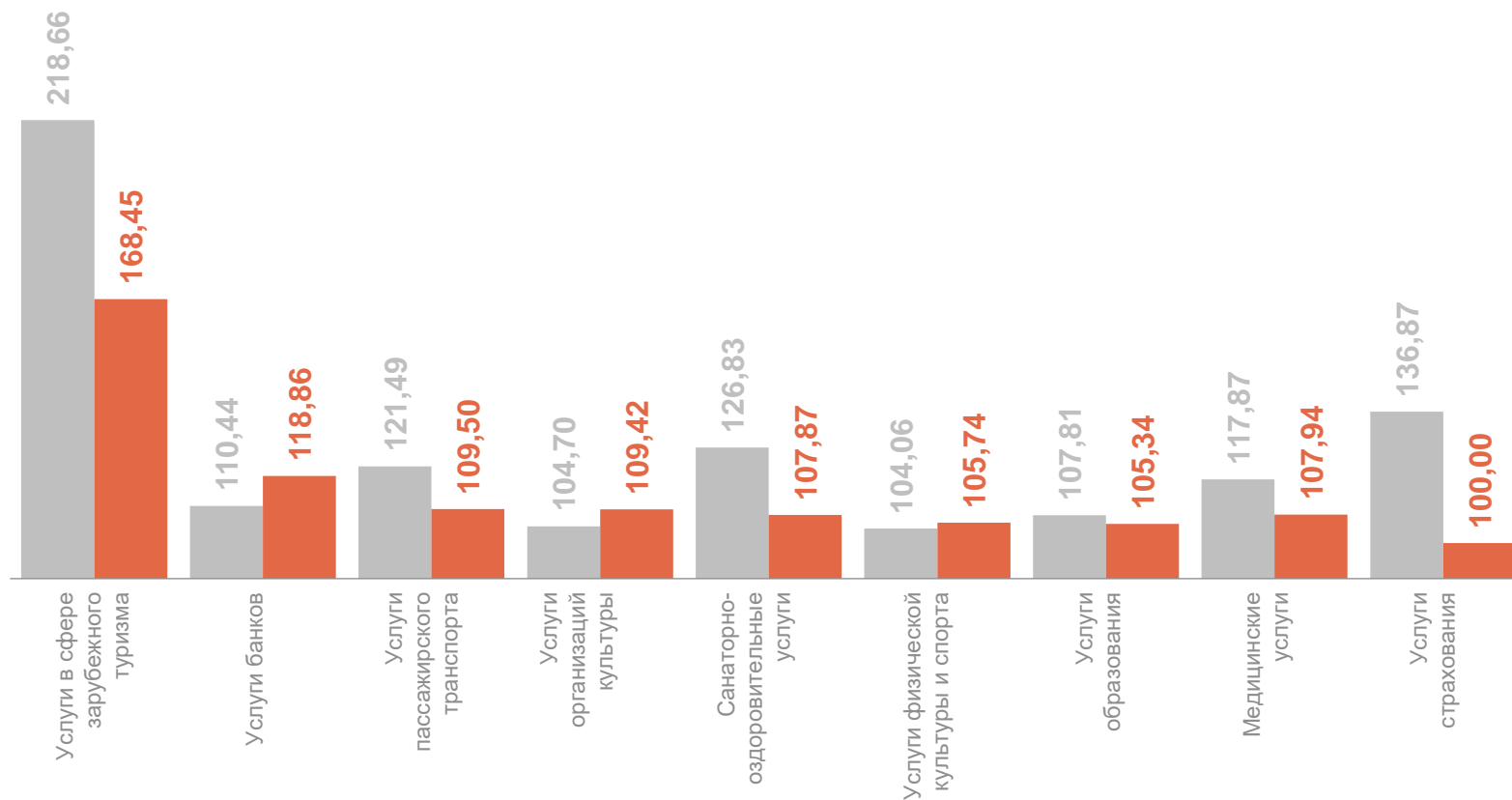
90,58



ИНДЕКСЫ ЦЕН И ТАРИФОВ НА УСЛУГИ

декабрь 2023 года к декабрю 2022 года, в %

САРАТОВСТАТ



● Декабрь 2022 г. к декабрю 2021 г. ● Декабрь 2023 г. к декабрю 2022 г.