



ТЕРРИТОРИАЛЬНЫЙ ОРГАН
ФЕДЕРАЛЬНОЙ СЛУЖБЫ
ГОСУДАРСТВЕННОЙ СТАТИСТИКИ
ПО САРАТОВСКОЙ ОБЛАСТИ

ИНДЕКС ЦЕН ПРОИЗВОДИТЕЛЕЙ ПРОМЫШЛЕННЫХ ТОВАРОВ НА ВНУТРЕННЕМ РЫНКЕ

декабрь 2023 года

26.01.2024

СОДЕРЖАНИЕ

Индекс цен производителей промышленных товаров по отдельным видам экономической деятельности	3
Индекс цен производителей промышленных товаров по Приволжскому федеральному округу РФ	12

1

**Индексы цен производителей
промышленных товаров
по отдельным видам экономической
деятельности**

ИНДЕКСЫ ЦЕН ПРОИЗВОДИТЕЛЕЙ ПРОМЫШЛЕННЫХ ТОВАРОВ САРАТОВСТАТ

декабрь 2023 года к ноябрю 2023 года, в %

98,01

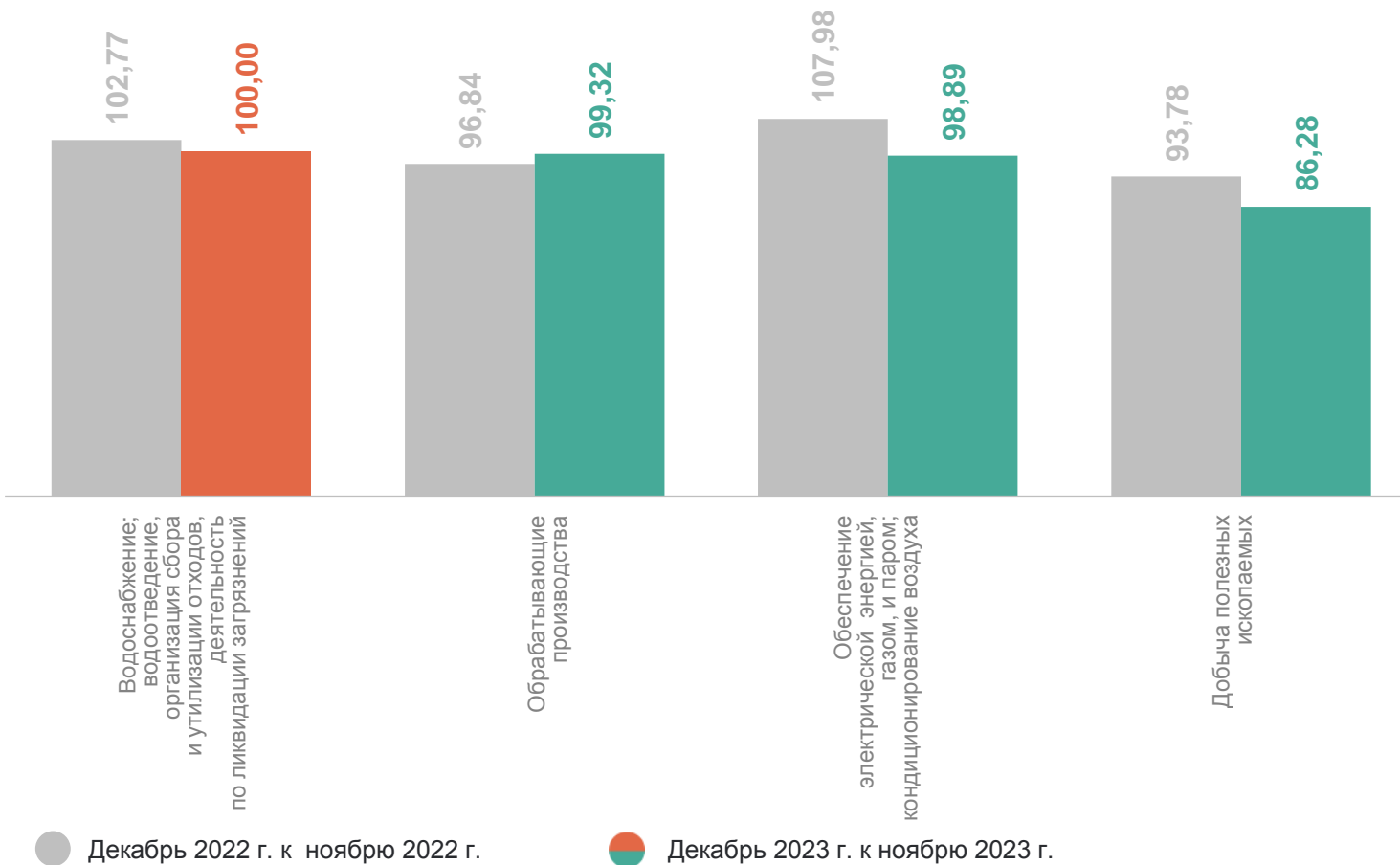
**Индекс цен производителей
промышленных товаров**

100,00

Водоснабжение; водоотведение,
организация сбора и утилизации
отходов, деятельность
по ликвидации загрязнений

86,28

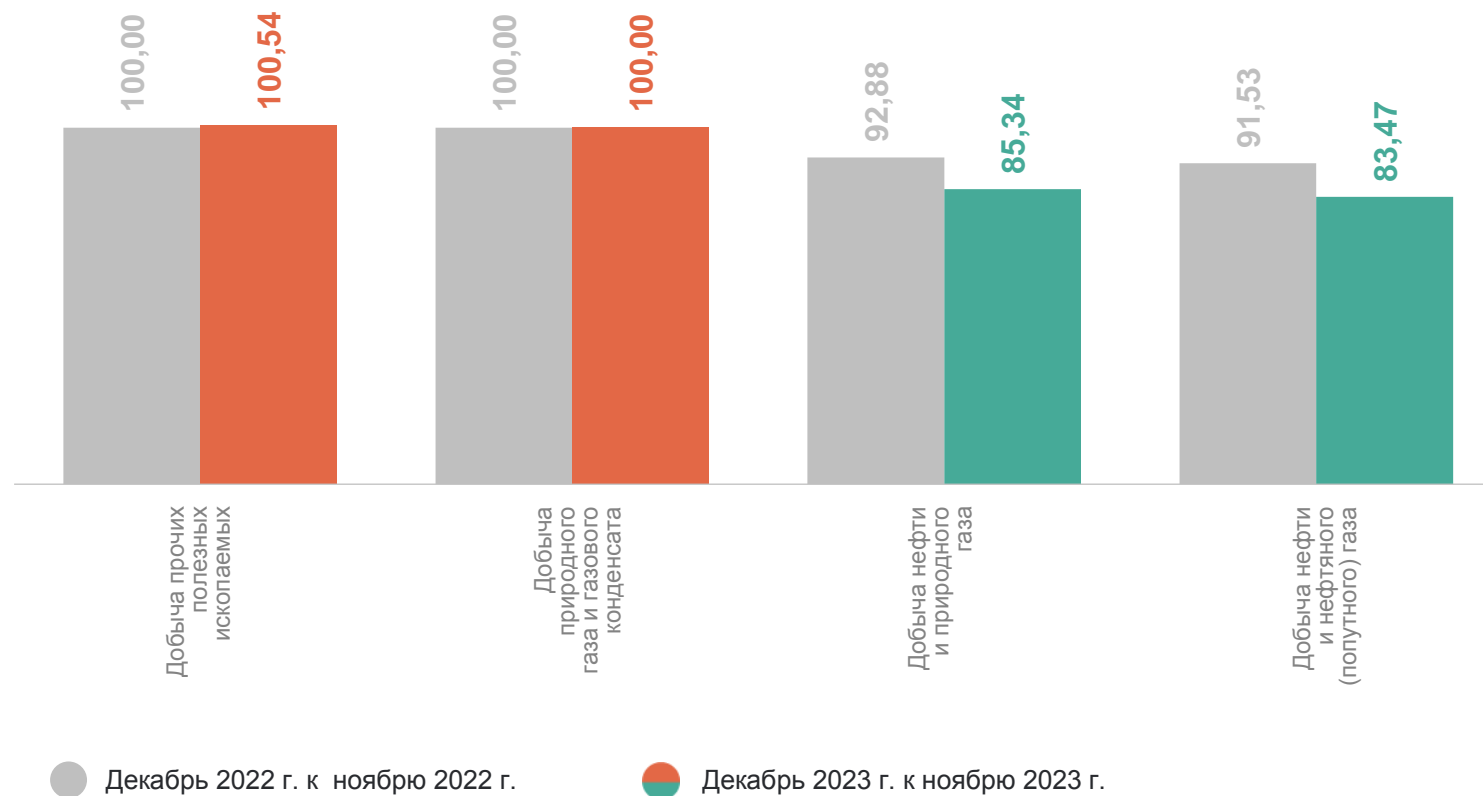
Добыча полезных ископаемых



ИНДЕКСЫ ЦЕН ПРОИЗВОДИТЕЛЕЙ ПРОМЫШЛЕННЫХ ТОВАРОВ ПО ДОБЫЧЕ ПОЛЕЗНЫХ ИСКОПАЕМЫХ

САРАТОВСТАТ

декабрь 2023 года к ноябрю 2023 года, в %



ИНДЕКСЫ ЦЕН ПРОИЗВОДИТЕЛЕЙ ПРОМЫШЛЕННЫХ ТОВАРОВ ПО ОБРАБАТЫВАЮЩИМ ПРОИЗВОДСТВАМ

САРАТОВСТАТ

декабрь 2023 года к ноябрю 2023 года, в %

99,32

Обрабатывающие производства

105,10

Производство автотранспортных средств, прицепов и полуприцепов

100,04

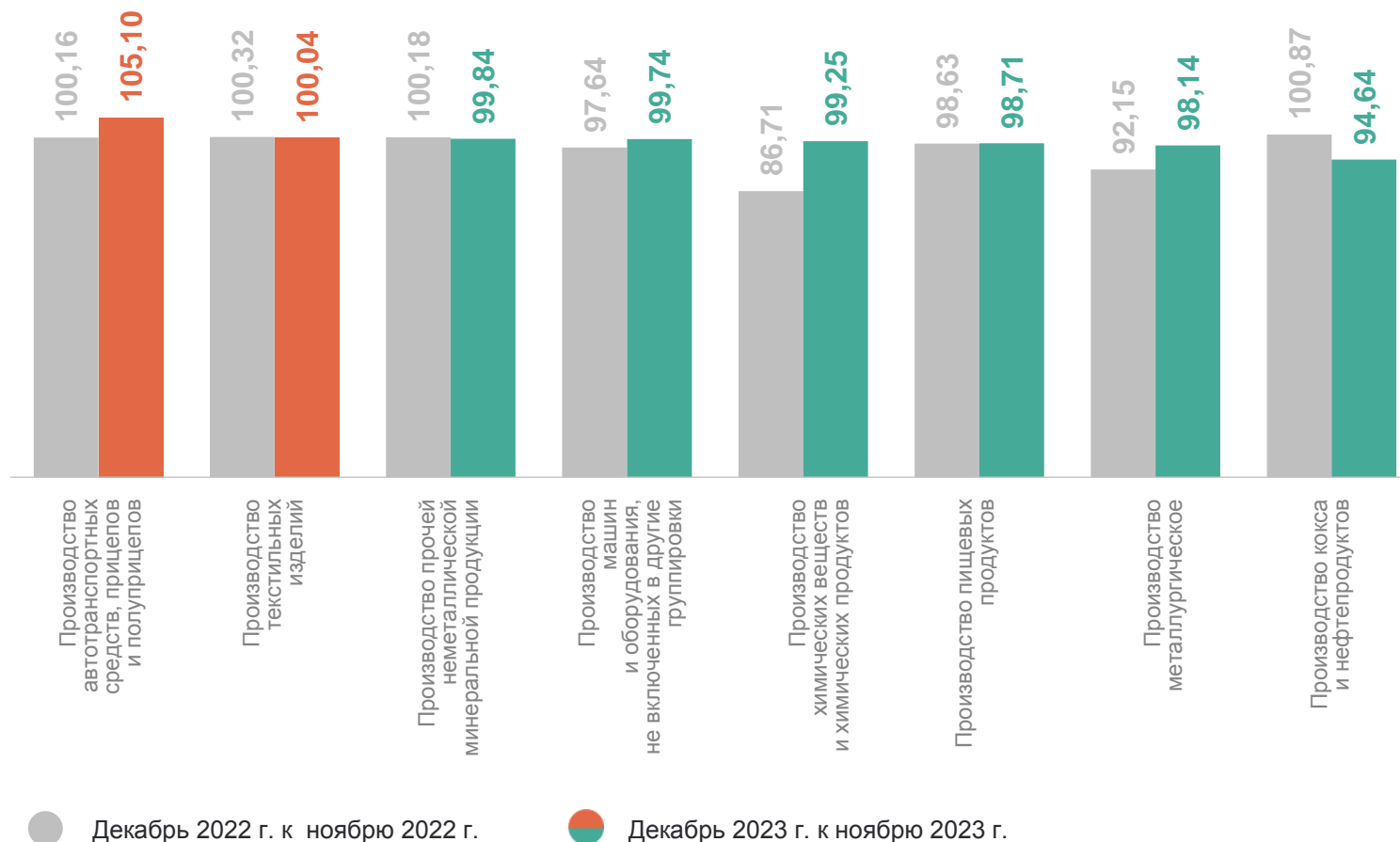
Производство текстильных изделий

98,14

Производство металлургическое

94,64

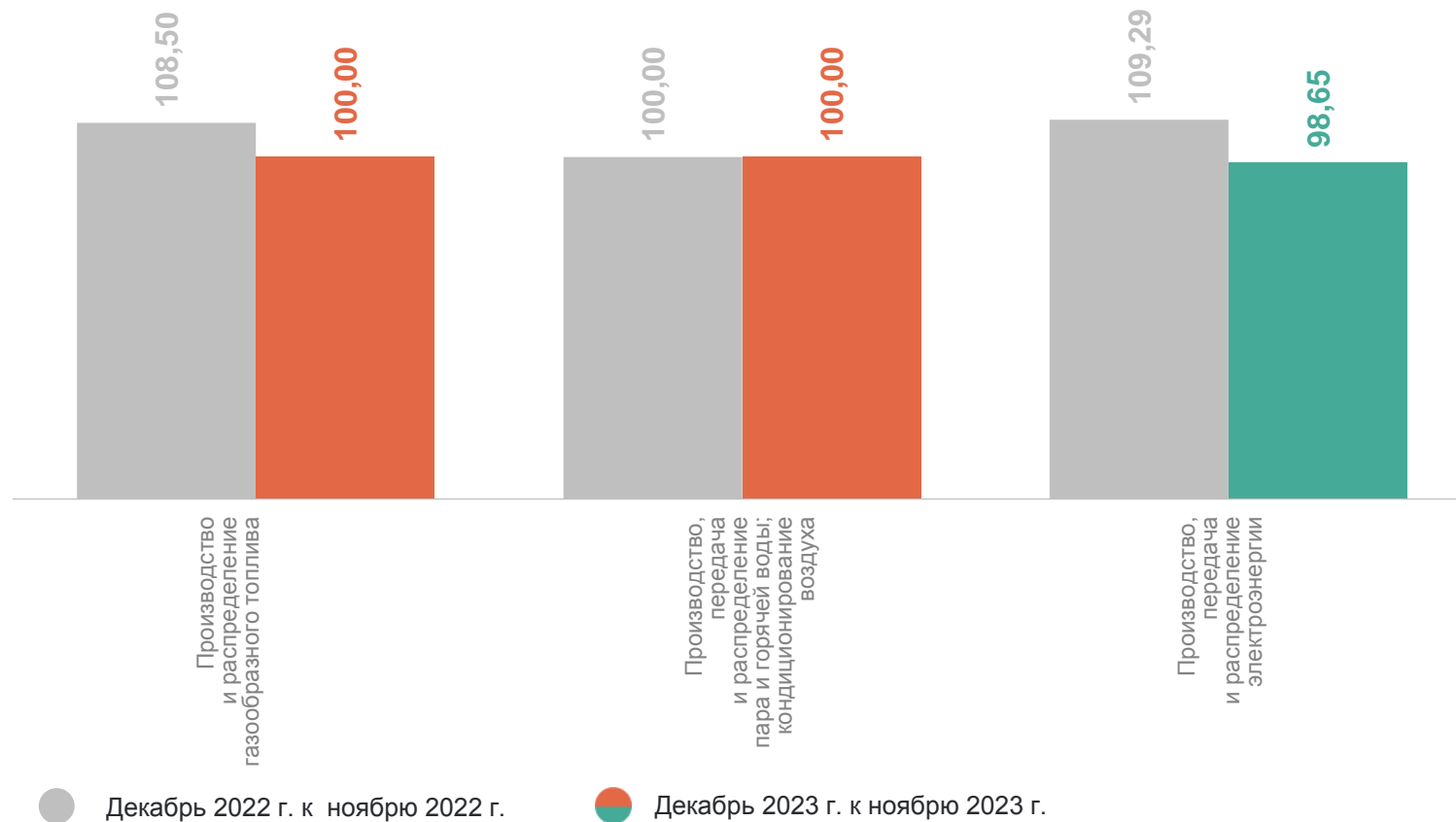
Производство кокса и нефтепродуктов



ИНДЕКСЫ ЦЕН ПРОИЗВОДИТЕЛЕЙ ПРОМЫШЛЕННЫХ ТОВАРОВ ПО ОБЕСПЕЧЕНИЮ ЭЛЕКТРИЧЕСКОЙ ЭНЕРГИЕЙ

САРАТОВСТАТ

декабрь 2023 года к ноябрю 2023 года, в %



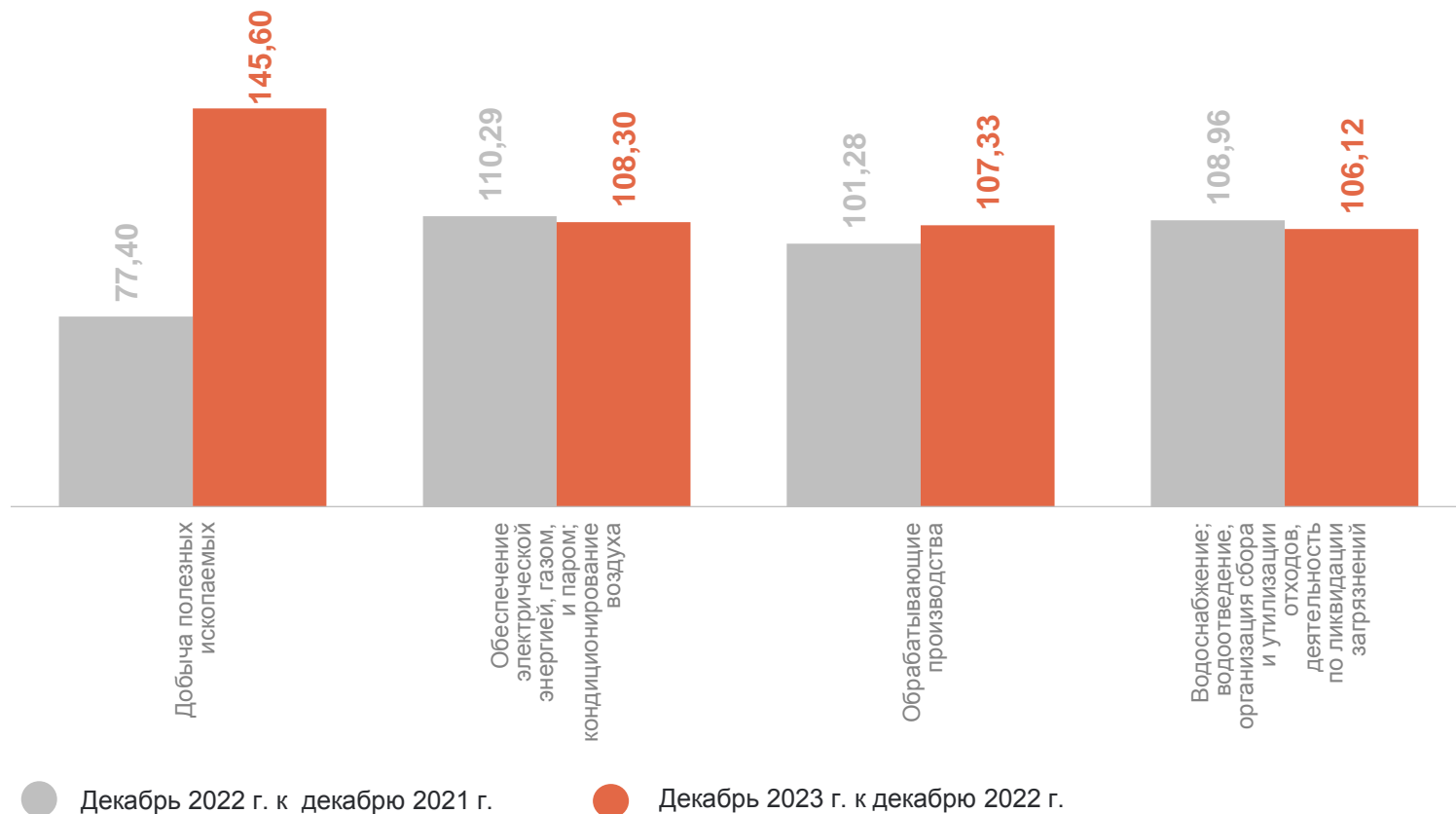
ИНДЕКСЫ ЦЕН ПРОИЗВОДИТЕЛЕЙ ПРОМЫШЛЕННЫХ ТОВАРОВ САРАТОВСТАТ

декабрь 2023 года к декабрю 2022 года, в %

109,92 Индекс цен производителей промышленных товаров

145,60 Добыча полезных ископаемых

106,12 Водоснабжение; водоотведение, организация сбора и утилизации отходов, деятельность по ликвидации загрязнений



ИНДЕКСЫ ЦЕН ПРОИЗВОДИТЕЛЕЙ ПРОМЫШЛЕННЫХ ТОВАРОВ ПО ДОБЫЧЕ ПОЛЕЗНЫХ ИСКОПАЕМЫХ

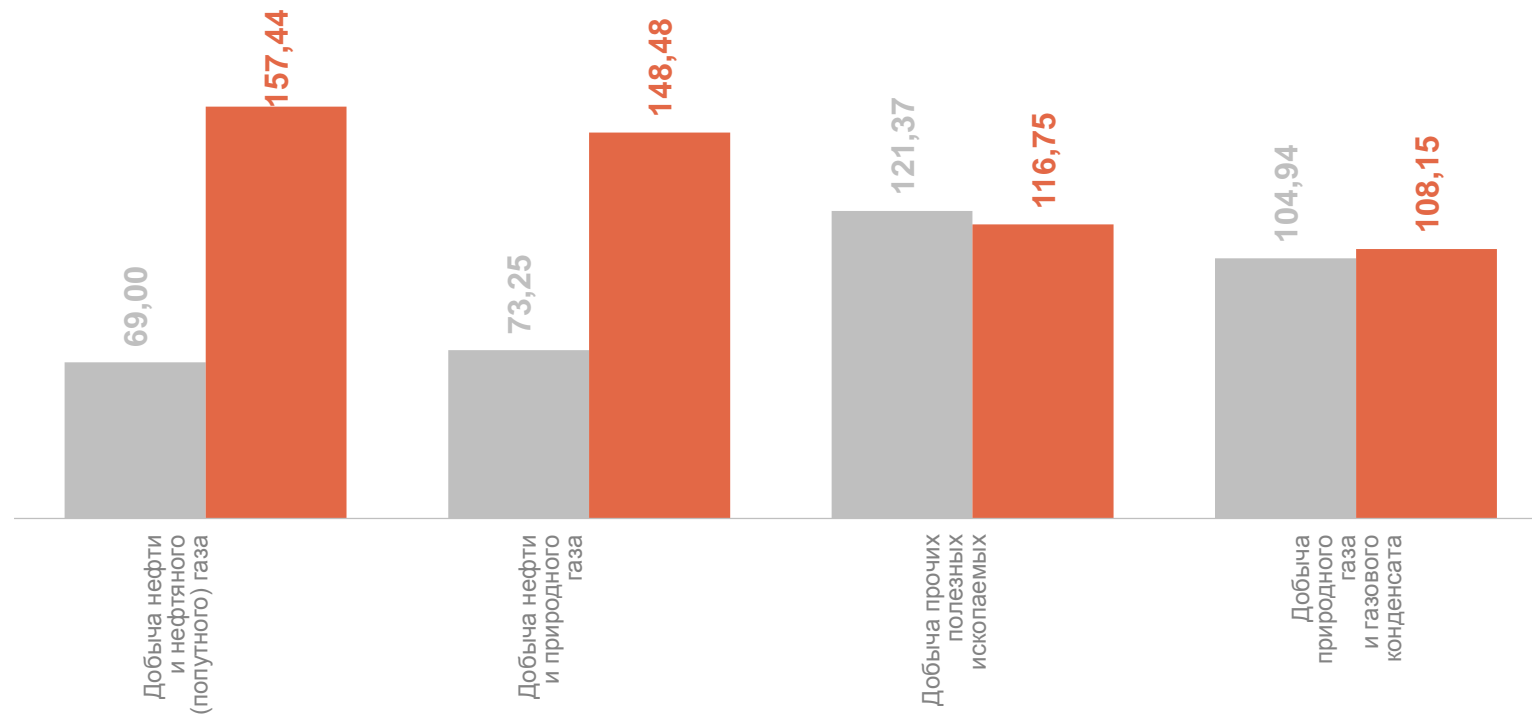
САРАТОВСТАТ

декабрь 2023 года к декабрю 2022 года, в %

145,60 Добыча полезных ископаемых

157,44 Добыча нефти и нефтяного (попутного) газа

108,15 Добыча природного газа и газового конденсата



● Декабрь 2022 г. к декабрю 2021 г.

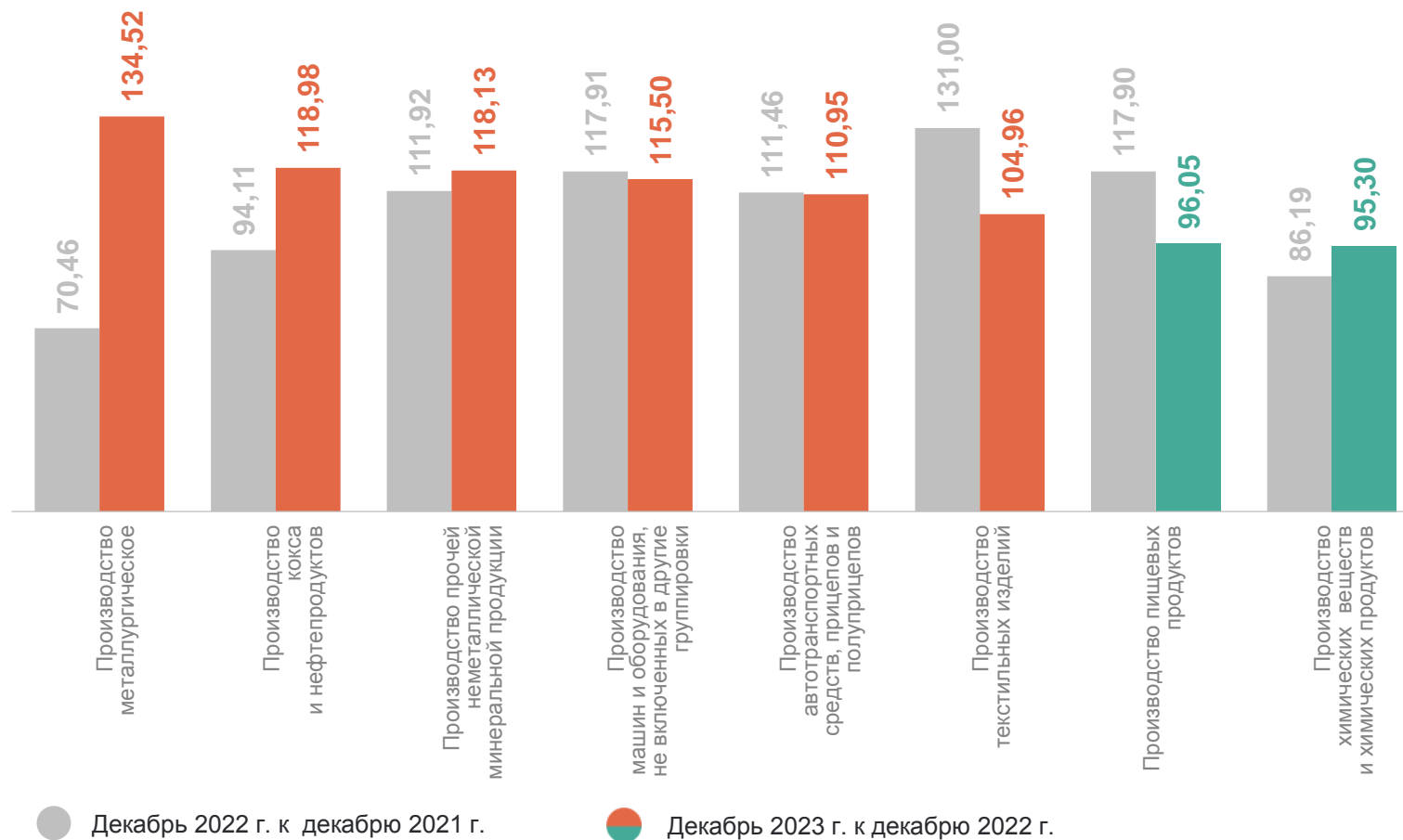
● Декабрь 2023 г. к декабрю 2022 г.

ИНДЕКСЫ ЦЕН ПРОИЗВОДИТЕЛЕЙ ПРОМЫШЛЕННЫХ ТОВАРОВ ПО ОБРАБАТЫВАЮЩИМ ПРОИЗВОДСТВАМ

САРАТОВСТАТ

декабрь 2023 года к декабрю 2022 года, в %

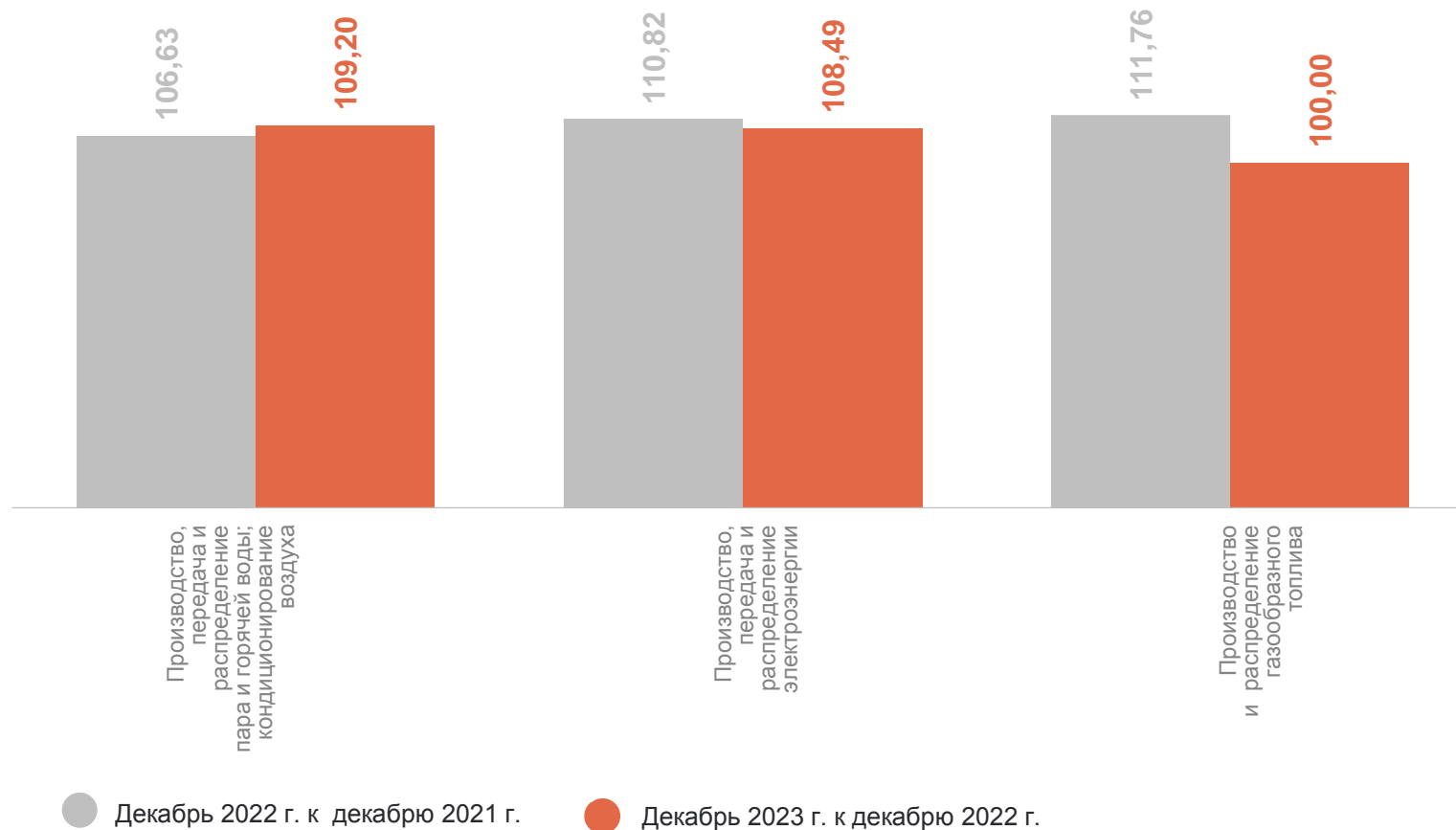
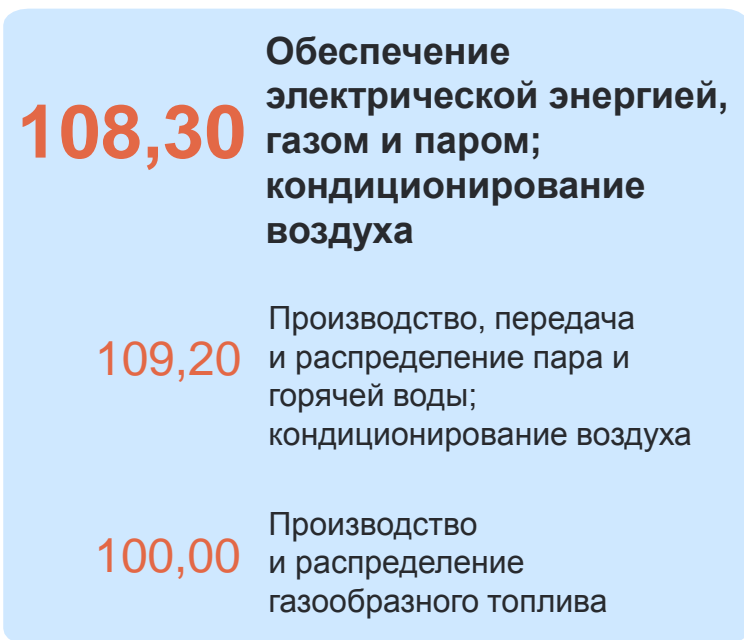
107,33	Обрабатывающие производства
134,52	Производство металлургическое
118,98	Производство кокса и нефтепродуктов
96,05	Производство пищевых продуктов
95,30	Производство химических веществ и химических продуктов



ИНДЕКСЫ ЦЕН ПРОИЗВОДИТЕЛЕЙ ПРОМЫШЛЕННЫХ ТОВАРОВ ПО ОБЕСПЕЧЕНИЮ ЭЛЕКТРИЧЕСКОЙ ЭНЕРГИЕЙ

САРАТОВСТАТ

декабрь 2023 года к декабрю 2022 года, в %



2

**Индекс цен промышленных товаров
по Приволжскому федеральному
округу РФ**

ИНДЕКСЫ ЦЕН ПРОМЫШЛЕННЫХ ТОВАРОВ ПО ПРИВОЛЖСКОМУ ФЕДЕРАЛЬНОМУ ОКРУГУ РФ

декабрь 2023 года к декабрю 2022 года, в %

САРАТОВСТАТ

Саратовская область

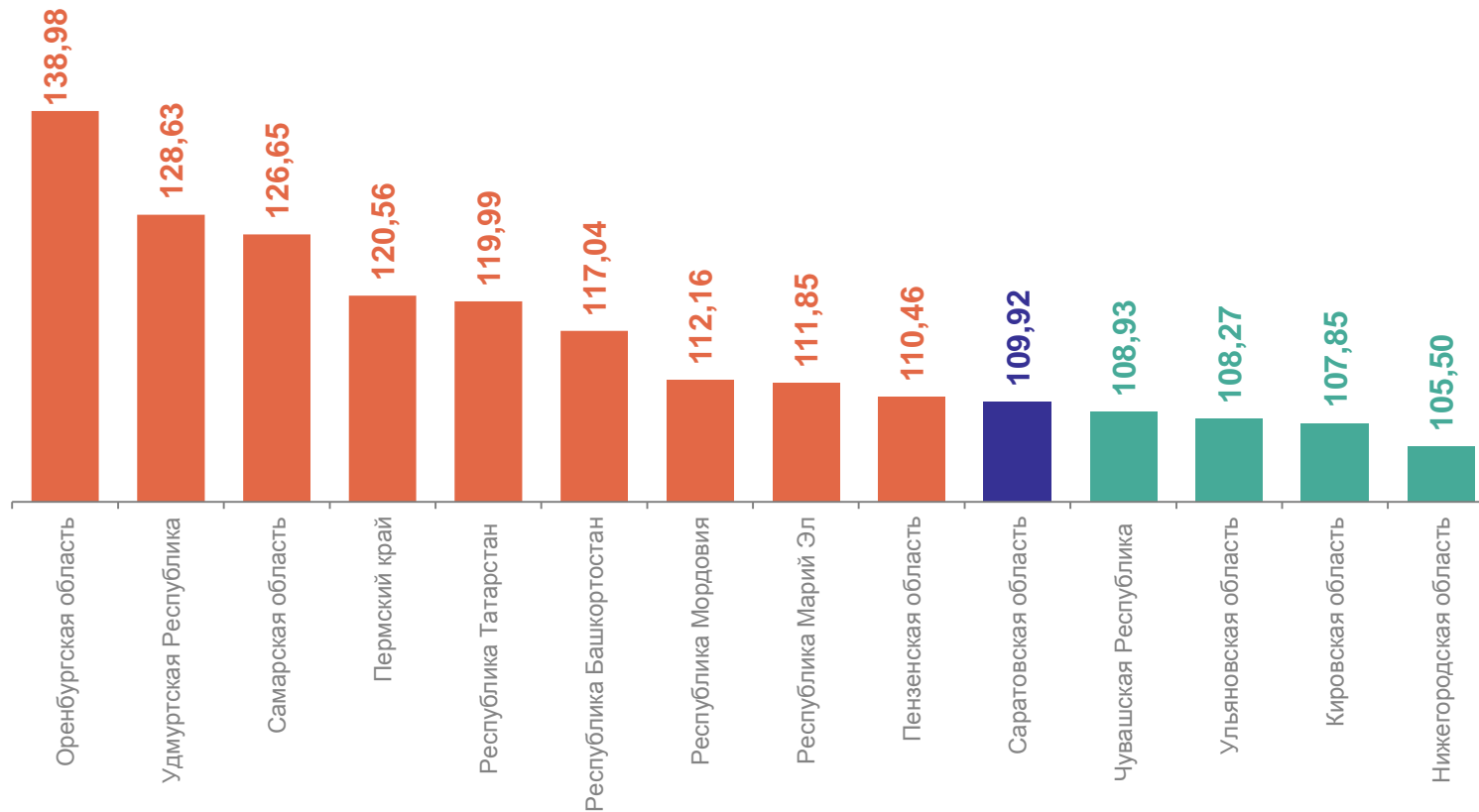
109,92

Оренбургская область

138,98

Нижегородская область

105,50



ИНДЕКСЫ ЦЕН ПРОИЗВОДИТЕЛЕЙ ПРОМЫШЛЕННЫХ ТОВАРОВ ПО ПРИВОЛЖСКОМУ ФЕДЕРАЛЬНОМУ ОКРУГУ РФ

САРАТОВСТАТ

декабрь 2023 года к декабрю 2022 года, в %

Добыча полезных ископаемых



Обрабатывающие производства



Обеспечение электрической энергией

