



ТЕРРИТОРИАЛЬНЫЙ ОРГАН
ФЕДЕРАЛЬНОЙ СЛУЖБЫ
ГОСУДАРСТВЕННОЙ СТАТИСТИКИ
ПО САРАТОВСКОЙ ОБЛАСТИ

ОПЕРАТИВНЫЕ ДАННЫЕ ПО ИНДЕКСУ ПОТРЕБИТЕЛЬСКИХ ЦЕН

январь 2024 года

22.02.2024

СОДЕРЖАНИЕ

| | |
|--|----|
| Индексы потребительских цен | 3 |
| Индексы цен на отдельные группы и виды продовольственных товаров | 8 |
| Индексы цен на отдельные группы непродовольственных товаров | 12 |
| Индексы цен и тарифов на услуги | 16 |

1

Индексы потребительских цен

ИНДЕКСЫ ПОТРЕБИТЕЛЬСКИХ ЦЕН

январь 2024 г. к декабрю 2023 г., в %

САРАТОВСТАТ

ИПЦ

100,72

Продовольственные
товары

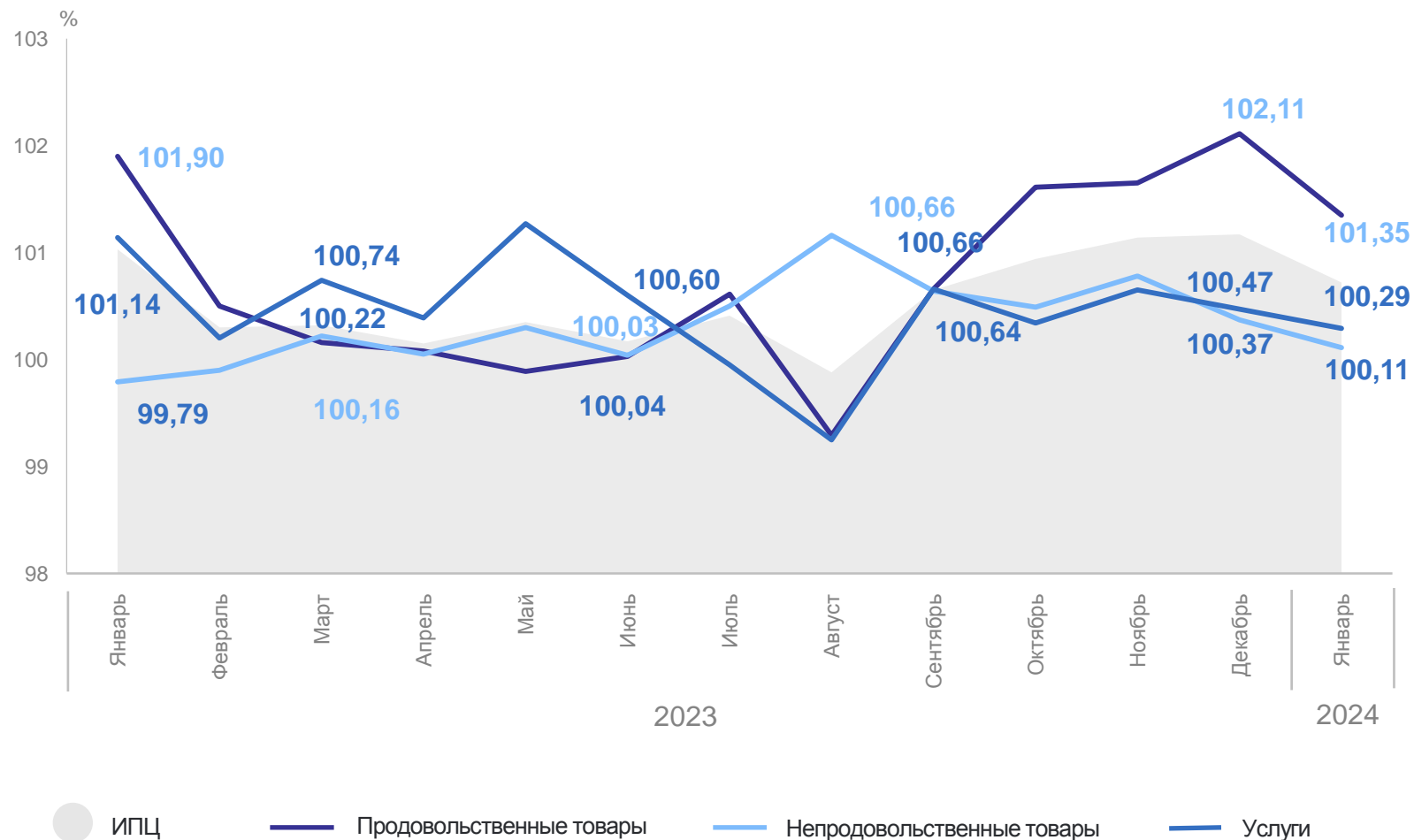
101,35

Непродовольственные
товары

100,11

Услуги

100,29



ИНДЕКСЫ ПОТРЕБИТЕЛЬСКИХ ЦЕН

январь 2024 г. к соответствующему месяцу предыдущего года, в %

САРАТОВСТАТ

ИПЦ

106,31

Продовольственные
товары

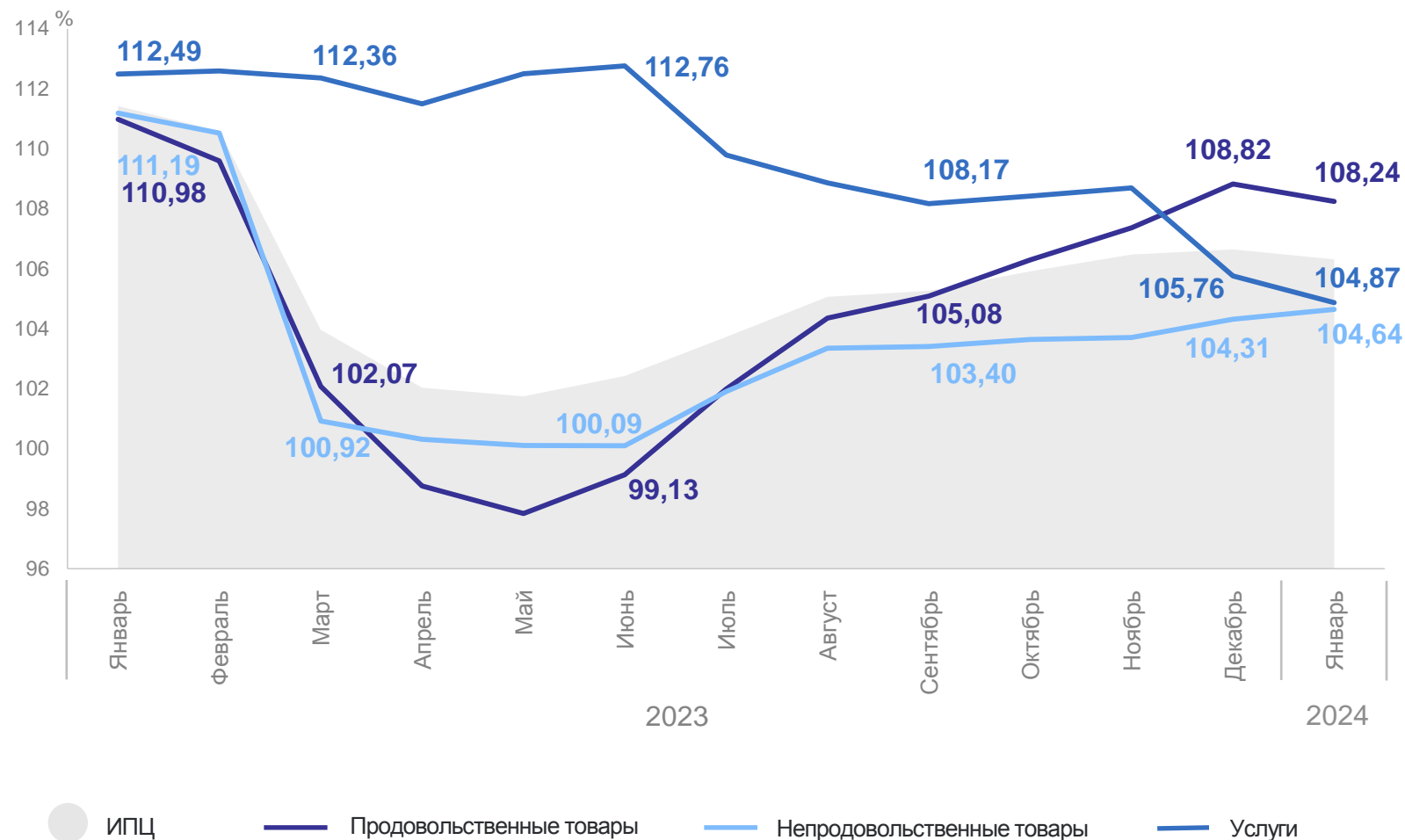
108,24

Непродовольственные
товары

104,64

Услуги

104,87



ИНДЕКСЫ ПОТРЕБИТЕЛЬСКИХ ЦЕН В ПФО

январь 2024 г. к январю 2023 г., в %

САРАТОВСТАТ

Продовольственные товары



Непродовольственные товары



Услуги



2

Индексы цен на отдельные группы и виды продовольственных товаров

ИНДЕКСЫ ЦЕН НА ОТДЕЛЬНЫЕ ГРУППЫ И ВИДЫ ПРОДОВОЛЬСТВЕННЫХ ТОВАРОВ

январь 2024 г. декабрю 2023 г., в %

САРАТОВСТАТ

Продовольственные товары

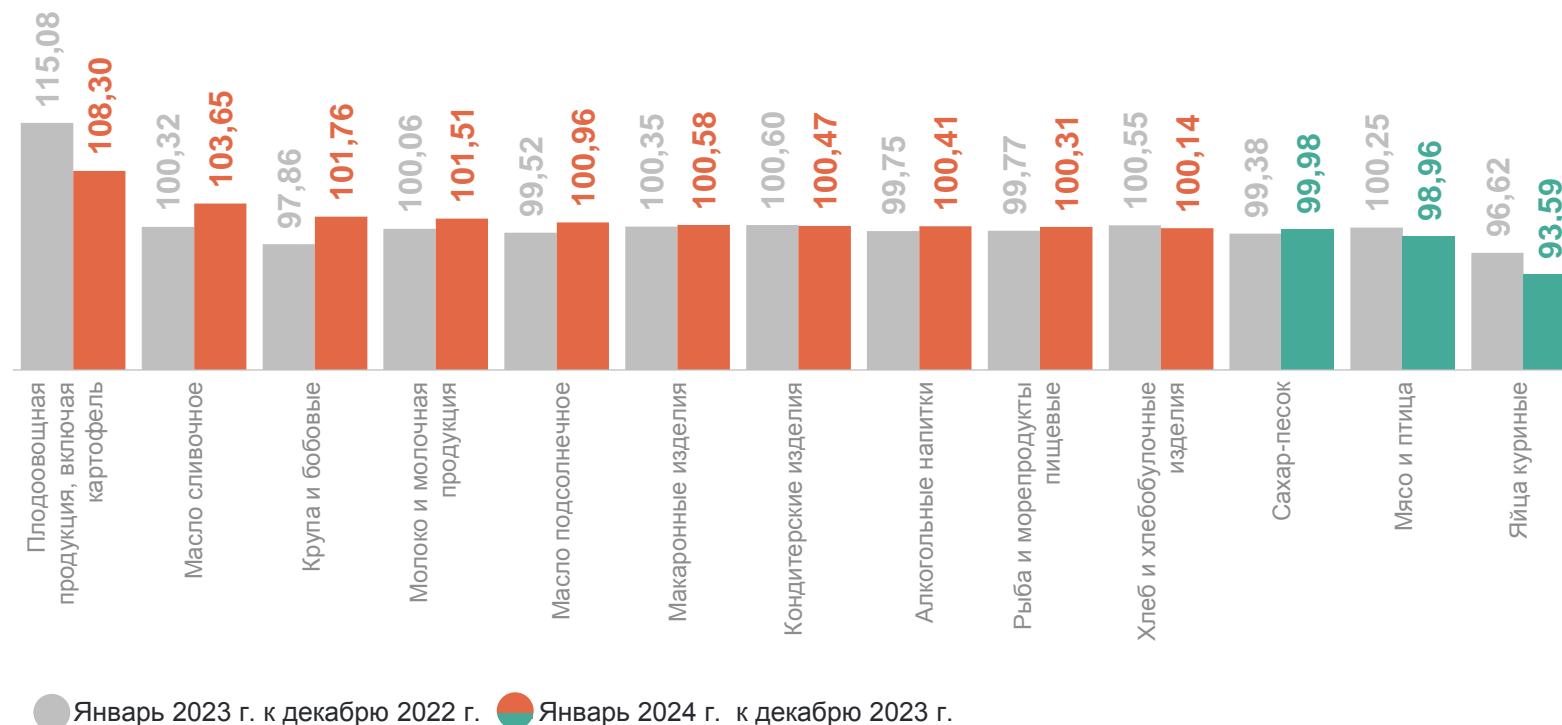
101,35

Флодоовощная продукция, включая картофель **108,30**

Масло сливочное **103,65**

Мясо и птица **98,96**

Яйца куриные **93,59**



ИНДЕКСЫ ЦЕН НА ПЛОДОВООЩНУЮ ПРОДУКЦИЮ

январь 2024 г. к декабрю 2023 г., в %

САРАТОВСТАТ

Фруитоовощная продукция,
включая картофель

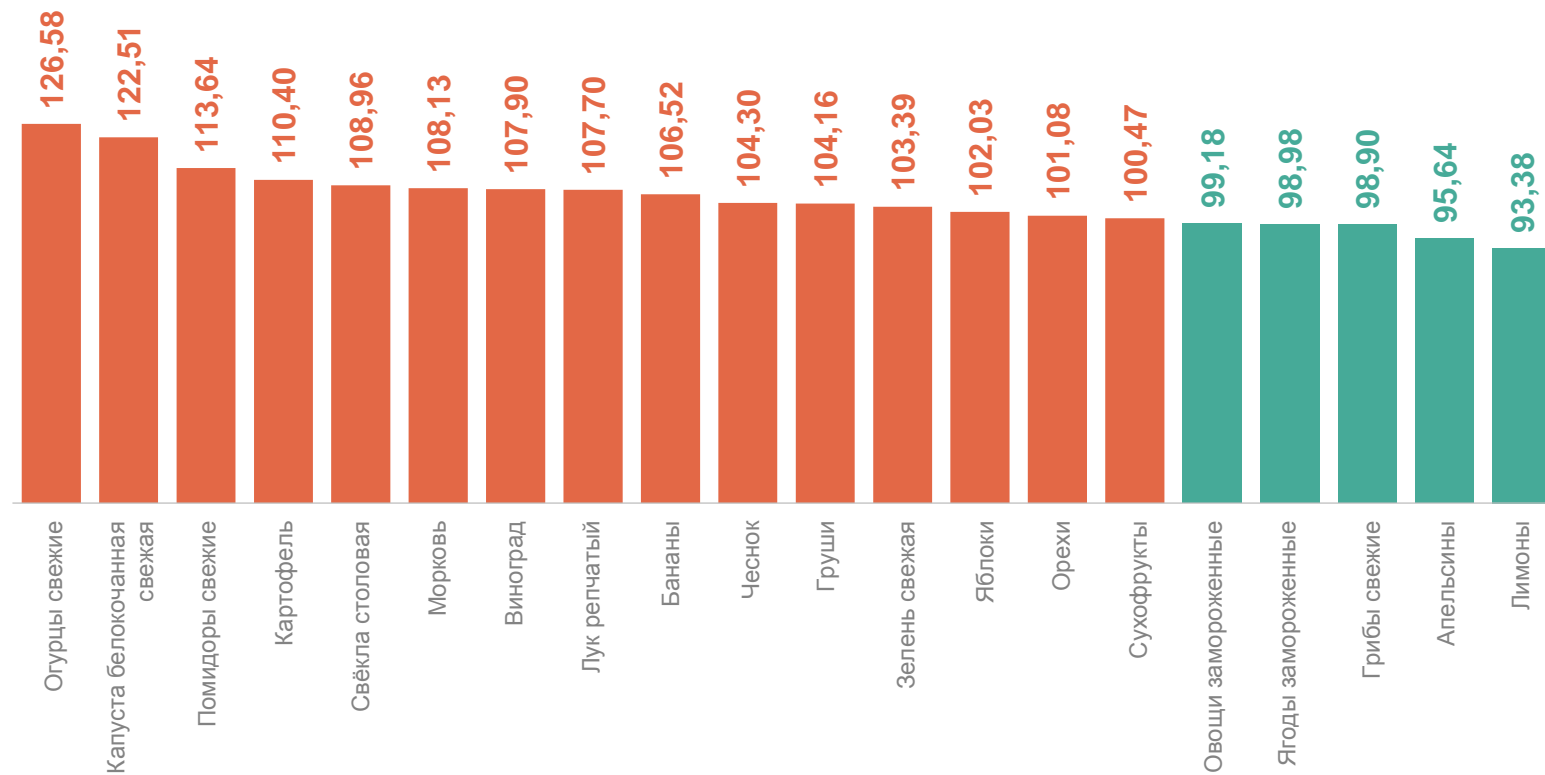
108,30

Огурцы свежие 126,58

Капуста белокочанная
свежая 122,51

Апельсины 95,64

Лимоны 93,38



ИНДЕКСЫ ЦЕН НА ОТДЕЛЬНЫЕ ГРУППЫ И ВИДЫ ПРОДОВОЛЬСТВЕННЫХ ТОВАРОВ

январь 2024 г. к январю 2023 г., в %

САРАТОВСТАТ

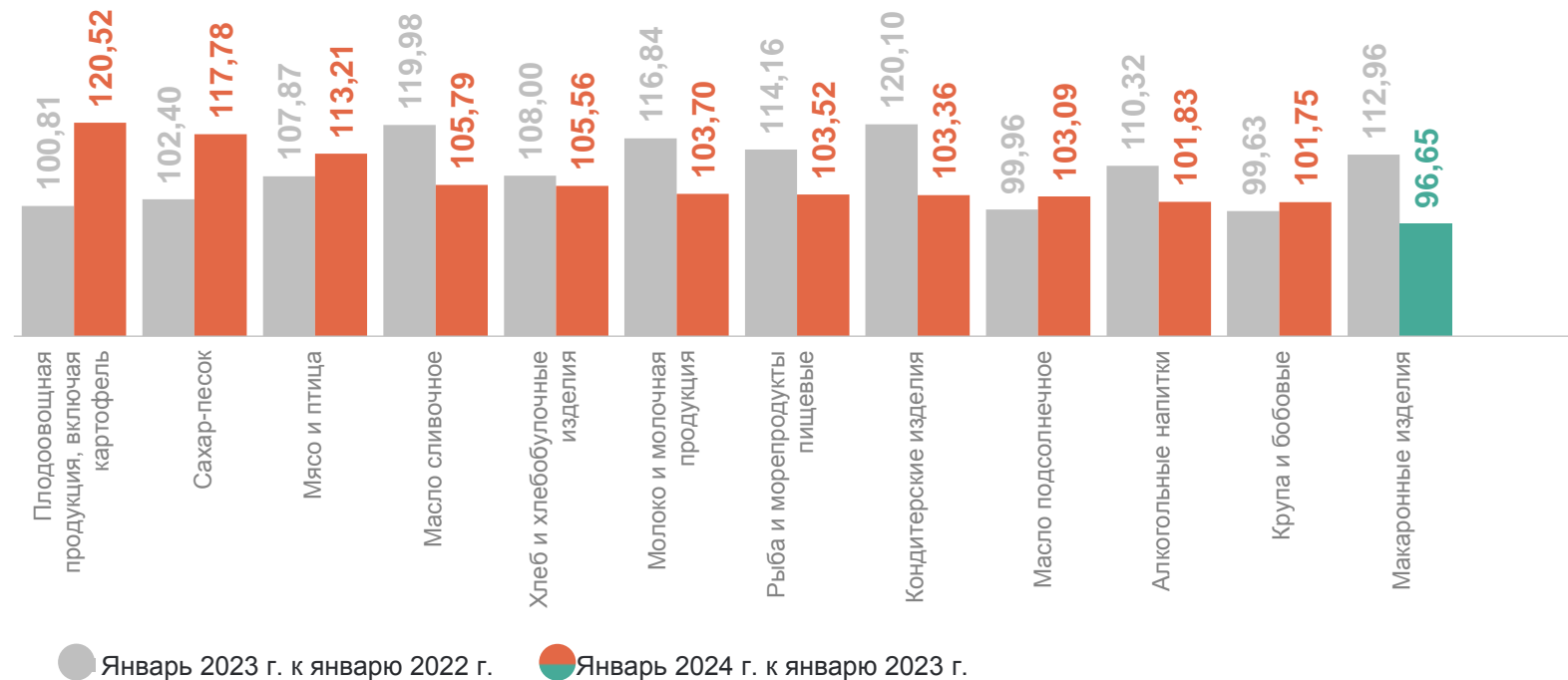
Продовольственные товары

108,24

Фрутоовощная продукция, включая картофель **120,52**

Крупа и бобовые **101,75**

Макаронные изделия **96,65**



3

**Индексы цен на отдельные группы
и виды непродовольственных
товаров**

ИНДЕКСЫ ЦЕН НА ОТДЕЛЬНЫЕ ГРУППЫ И ВИДЫ НЕПРОДОВОЛЬСТВЕННЫХ ТОВАРОВ

январь 2024 г. к декабрю 2023 г., в %

САРАТОВСТАТ

Непродовольственные товары

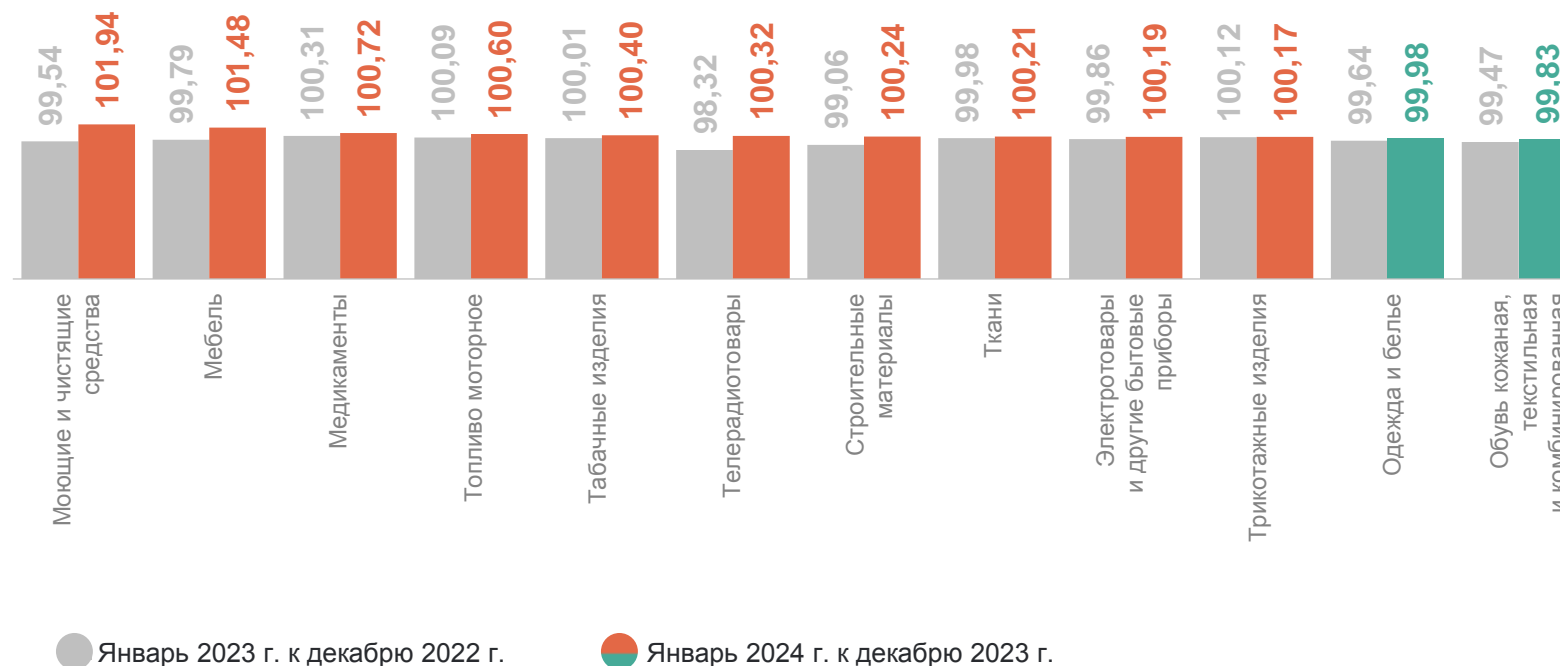
100,11

Моющие и чистящие средства **101,94**

Мебель **101,48**

Одежда и белье **99,98**

Обувь кожаная, текстильная и комбинированная **99,83**



ИНДЕКСЫ ЦЕН НА ОТДЕЛЬНЫЕ ГРУППЫ И ВИДЫ НЕПРОДОВОЛЬСТВЕННЫХ ТОВАРОВ

САРАТОВСТАТ

январь 2024 г. к январю 2023 г., в %

Непродовольственные товары

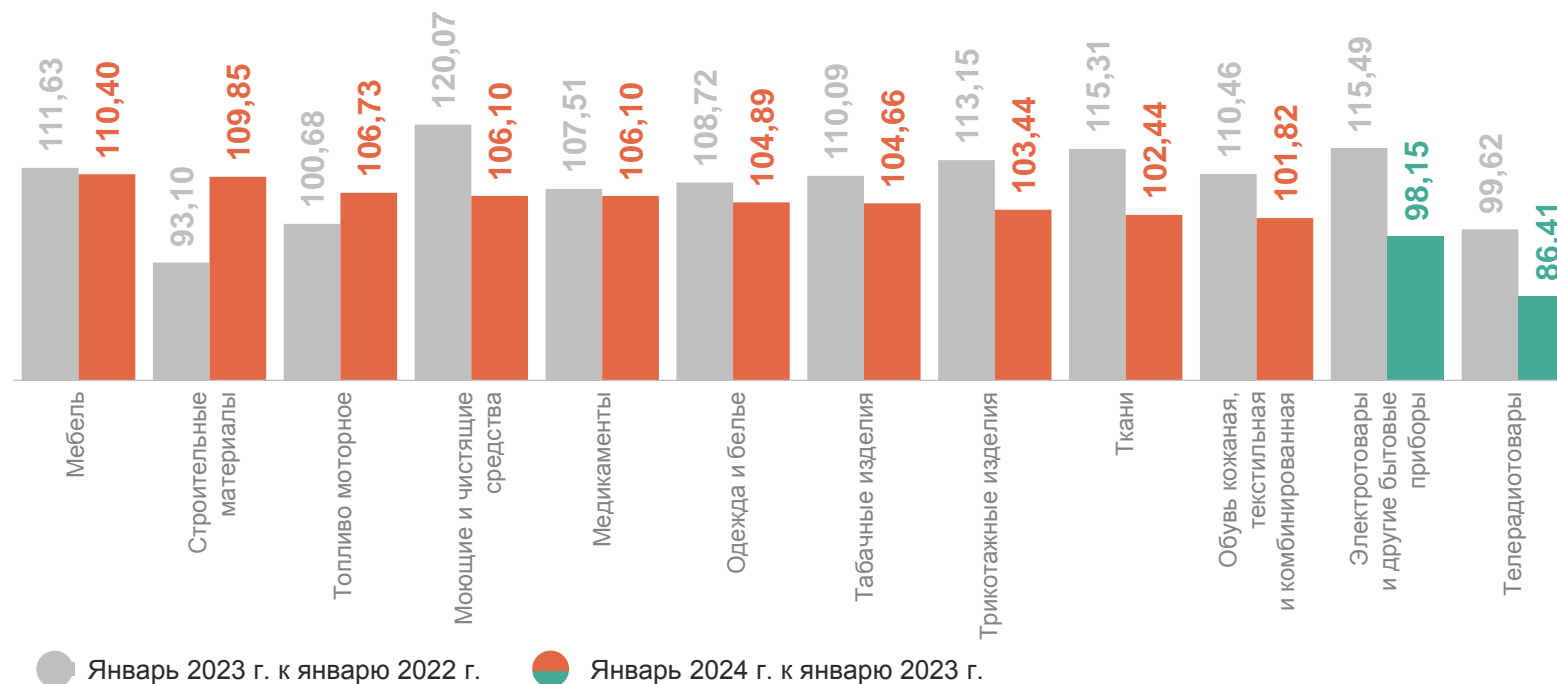
104,64

Мебель 110,40

Строительные материалы 109,85

Электротовары и другие бытовые приборы 98,15

Телерадиотовары 86,41



ИНДЕКСЫ ЦЕН НА ТОПЛИВО МОТОРНОЕ

январь 2024 г. к декабрю 2023 г., в %

САРАТОВСТАТ

Топливо моторное

100,60

Бензин
автомобильный

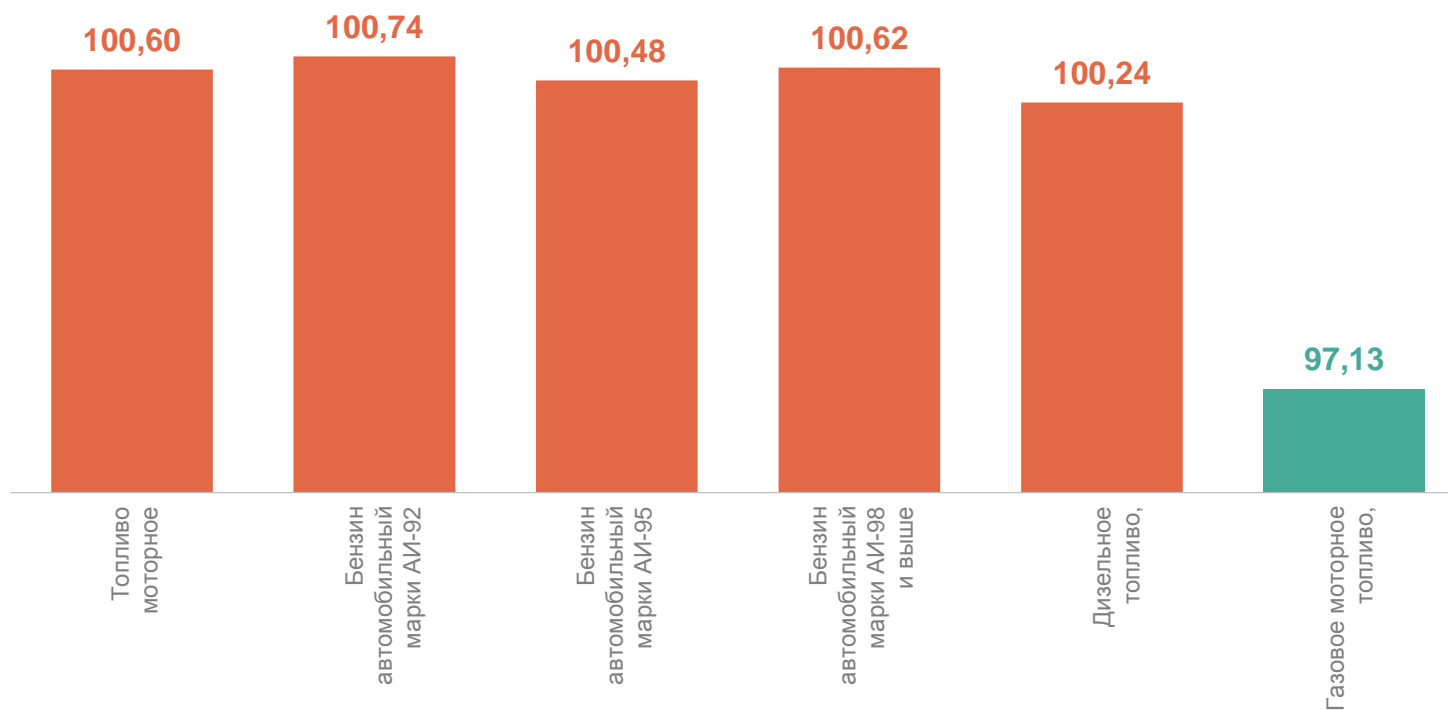
100,65

Дизельное топливо

100,24

Газовое моторное
топливо

97,13



4

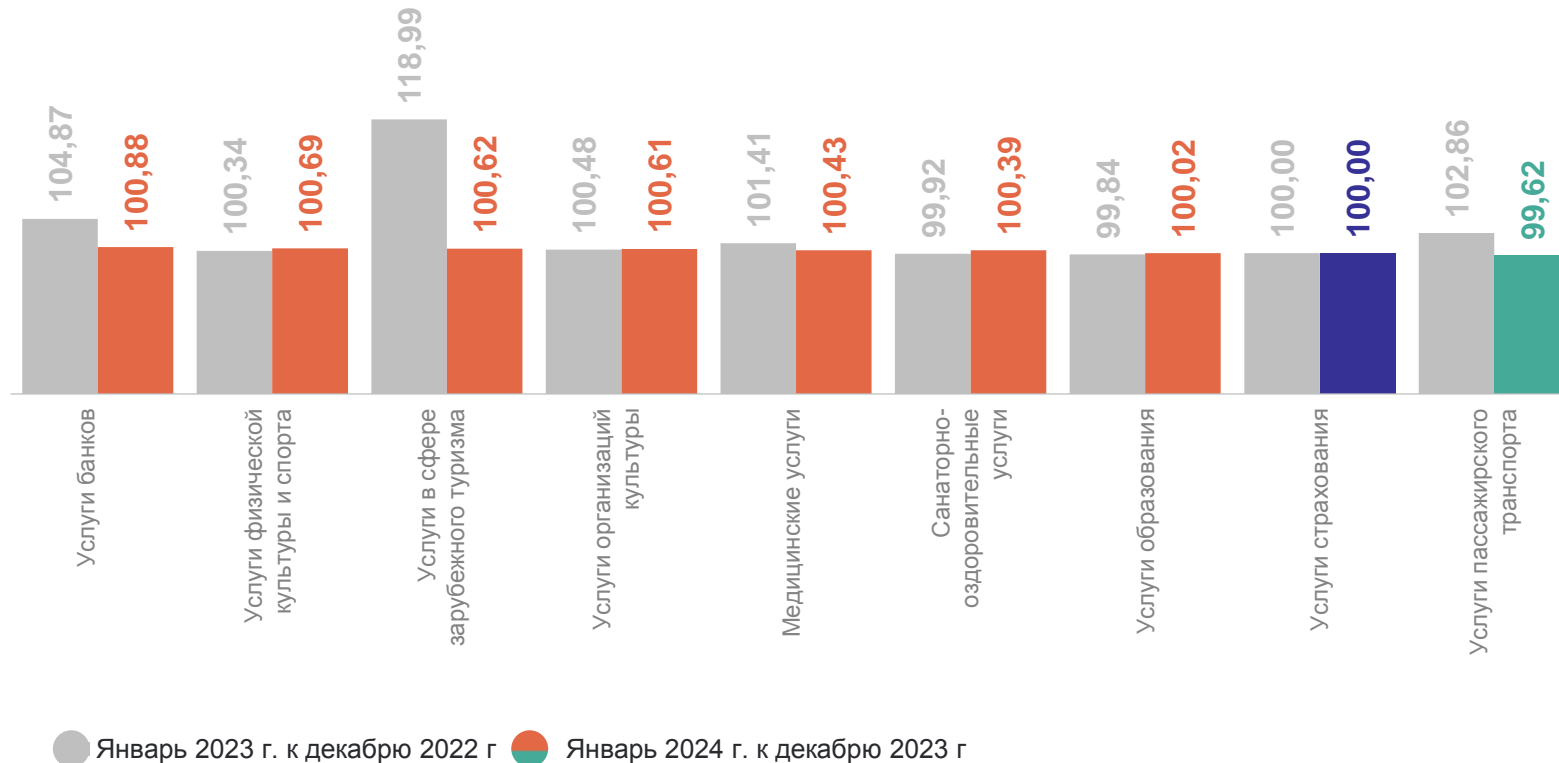
Индексы цен и тарифов на услуги

ИНДЕКСЫ ЦЕН И ТАРИФОВ НА УСЛУГИ

январь 2024 г. к декабрю 2023 г., в %

САРАТОВСТАТ

| | |
|-------------------------------------|---------------|
| Услуги | 100,11 |
| Услуги банков | 100,88 |
| Услуги физической культуры и спорта | 100,69 |
| Услуги страхования | 100,00 |
| Услуги пассажирского транспорта | 99,62 |



ИНДЕКСЫ ЦЕН И ТАРИФОВ НА УСЛУГИ

январь 2024 г. к январю 2023 г., в %

САРАТОВСТАТ

Услуги

104,64

Услуги в сфере
зарубежного туризма

142,44

Услуги банков

114,34

Услуги образования

105,53

Услуги страхования

100,00

