



ТЕРРИТОРИАЛЬНЫЙ ОРГАН  
ФЕДЕРАЛЬНОЙ СЛУЖБЫ  
ГОСУДАРСТВЕННОЙ СТАТИСТИКИ  
ПО САРАТОВСКОЙ ОБЛАСТИ

# ИНДЕКС ЦЕН ПРОИЗВОДИТЕЛЕЙ ПРОМЫШЛЕННЫХ ТОВАРОВ НА ВНУТРЕННЕМ РЫНКЕ

март 2024 года

24.04.2024

# СОДЕРЖАНИЕ

Индекс цен производителей промышленных товаров по отдельным видам экономической деятельности	3
Индекс цен производителей промышленных товаров по Приволжскому федеральному округу РФ	12

1

**Индексы цен производителей  
промышленных товаров  
по отдельным видам экономической  
деятельности**

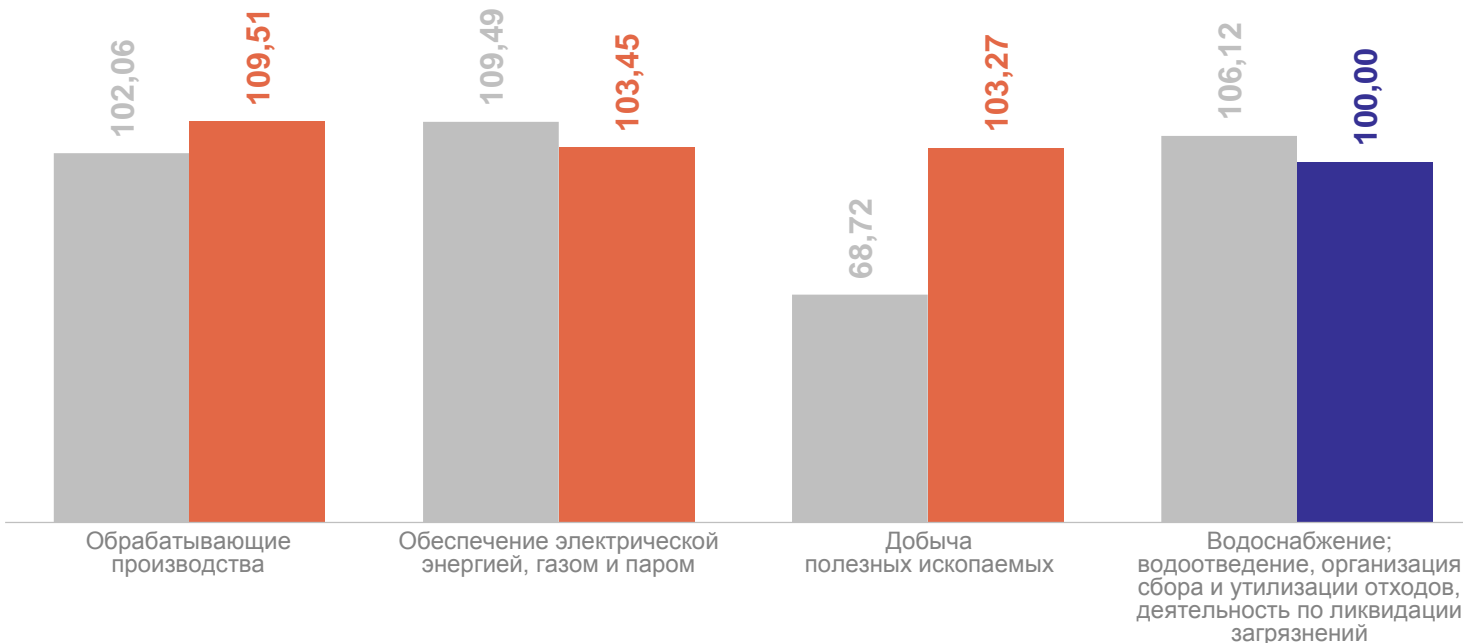
# ИНДЕКСЫ ЦЕН ПРОИЗВОДИТЕЛЕЙ ПРОМЫШЛЕННЫХ ТОВАРОВ САРАТОВСТАТ

март 2024 г. к декабрю 2023 г., в %

**107,67** Индекс цен производителей промышленных товаров

109,51 Обрабатывающие производства

100,00 Водоснабжение; водоотведение, организация сбора и утилизации отходов, деятельность по ликвидации загрязнений



● Март 2023 г. к декабрю 2022 г.

● Март 2024 г. к декабрю 2023 г.

# ИНДЕКСЫ ЦЕН ПРОИЗВОДИТЕЛЕЙ ПРОМЫШЛЕННЫХ ТОВАРОВ ПО ДОБЫЧЕ ПОЛЕЗНЫХ ИСКОПАЕМЫХ

САРАТОВСТАТ

март 2024 г. к декабрю 2023 г., в %

**103,27**

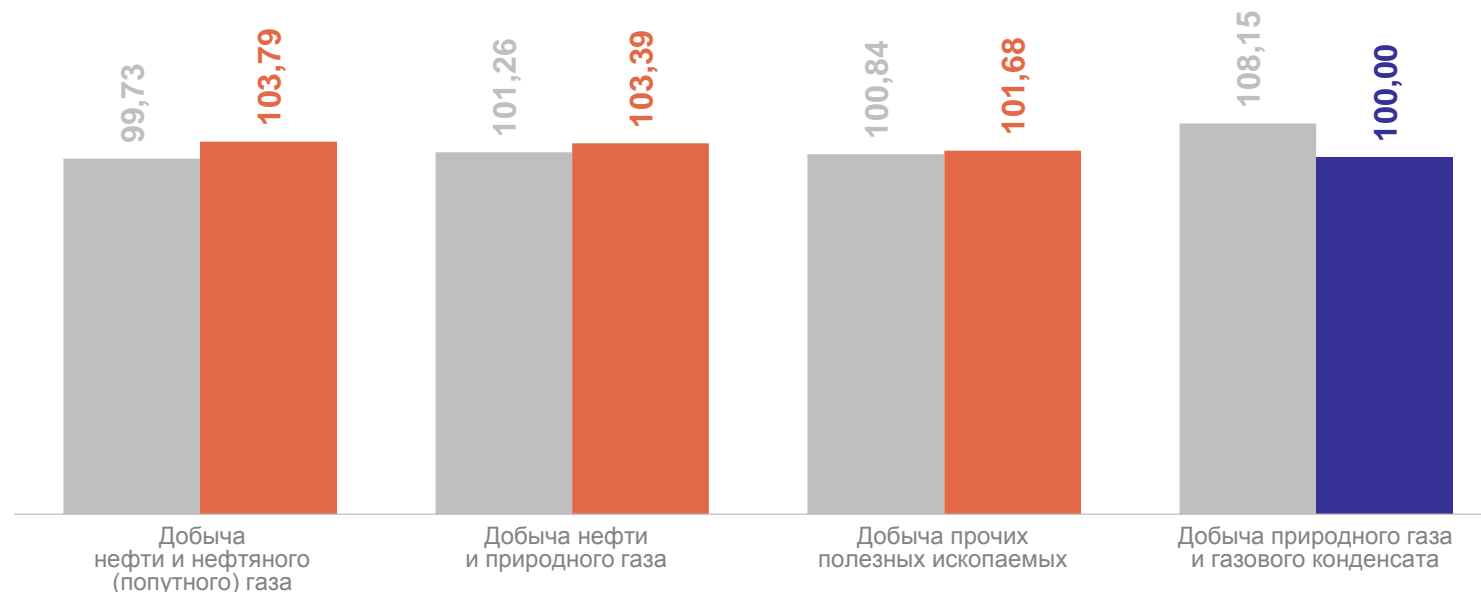
Добыча полезных ископаемых

103,79

Добыча нефти и нефтяного (попутного) газа

100,00

Добыча природного газа и газового конденсата



● Март 2023 г. к декабрю 2022 г.

● Март 2024 г. к декабрю 2023 г.

# ИНДЕКСЫ ЦЕН ПРОИЗВОДИТЕЛЕЙ ПРОМЫШЛЕННЫХ ТОВАРОВ ПО ОБРАБАТЫВАЮЩИМ ПРОИЗВОДСТВАМ

САРАТОВСТАТ

март 2024 г. к декабрю 2023 г., в %

109,51

Обрабатывающие производства

194,64

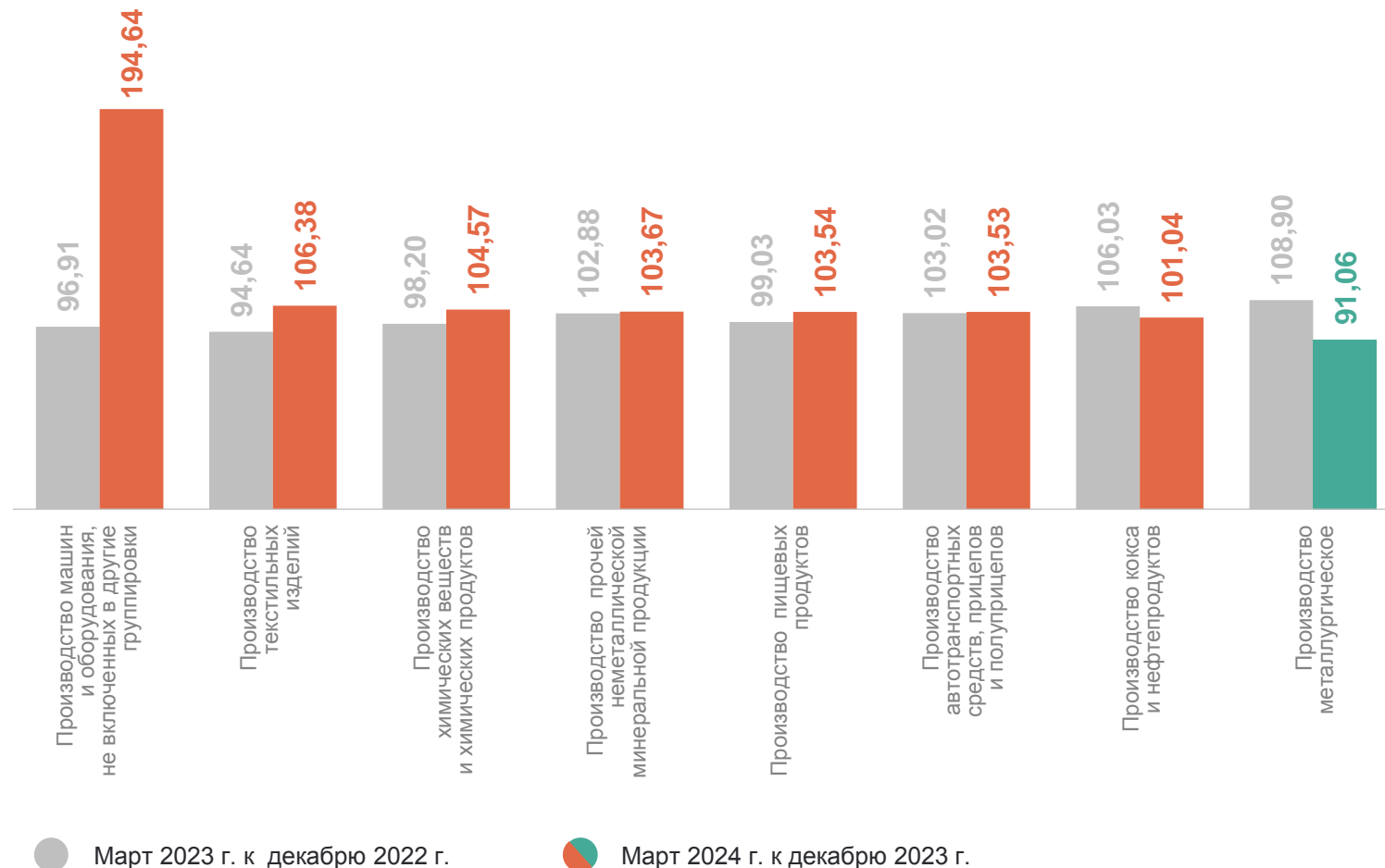
Производство машин и оборудования, не включенных в другие группировки

106,38

Производство текстильных изделий

91,06

Производство металлургическое



# ИНДЕКСЫ ЦЕН ПРОИЗВОДИТЕЛЕЙ ПРОМЫШЛЕННЫХ ТОВАРОВ ПО ОБЕСПЕЧЕНИЮ ЭЛЕКТРИЧЕСКОЙ ЭНЕРГИЕЙ

## САРАТОВСТАТ

март 2024 г. к декабрю 2023 г., в %

103,45

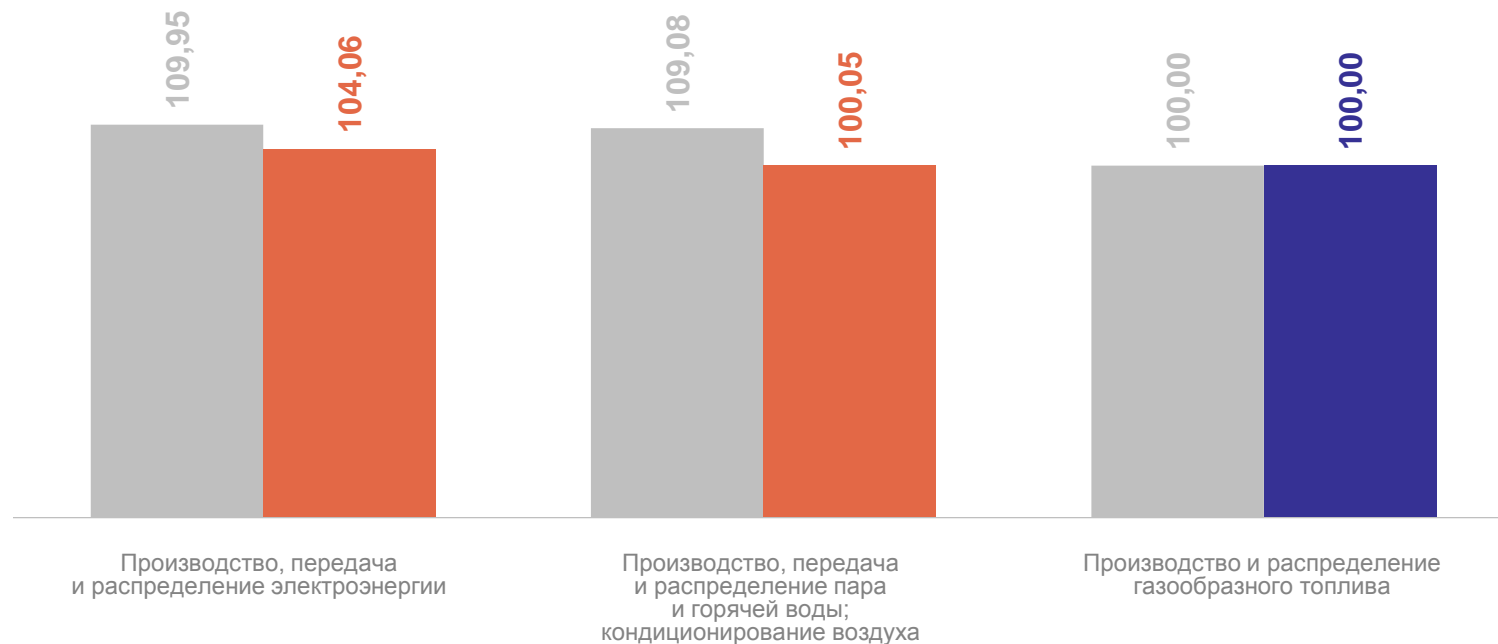
Обеспечение электрической энергией, газом и паром; кондиционирование воздуха

104,06

Производство, передача и распределение электроэнергии

100,00

Производство, передача и распределение газообразного топлива

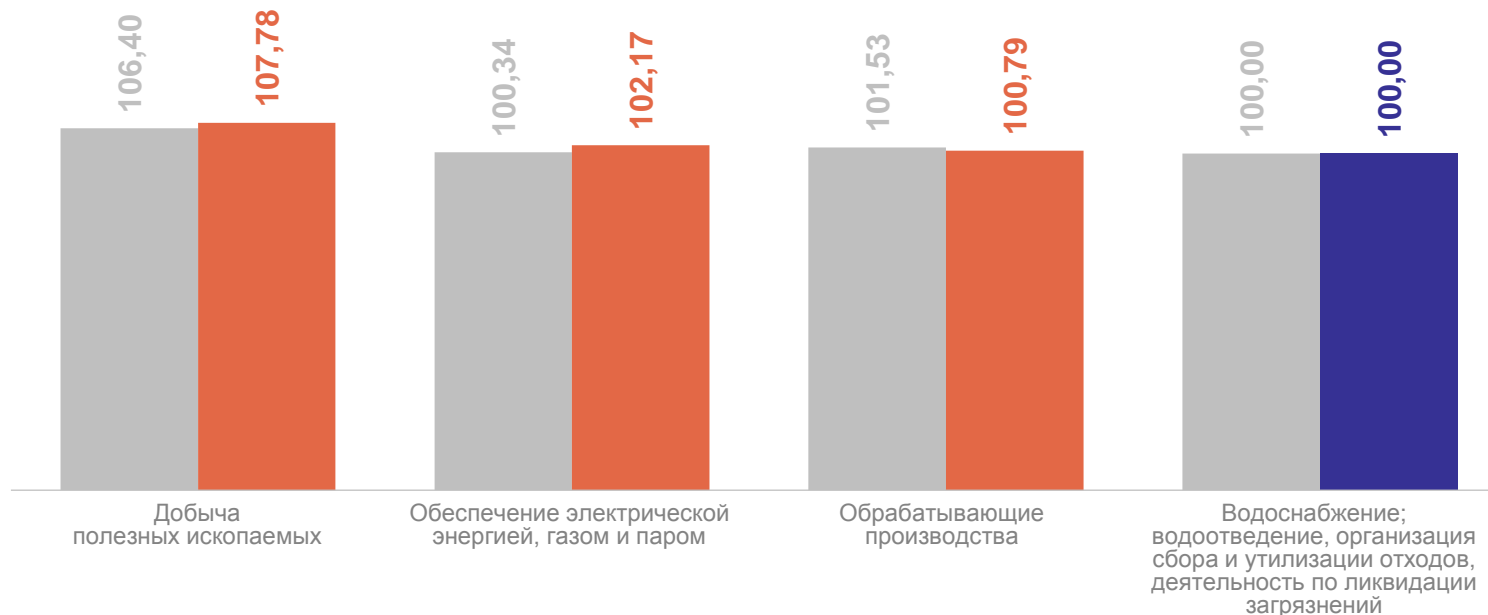


● Март 2023 г. к декабрю 2022 г.

● Март 2024 г. к декабрю 2023 г.

# ИНДЕКСЫ ЦЕН ПРОИЗВОДИТЕЛЕЙ ПРОМЫШЛЕННЫХ ТОВАРОВ САРАТОВСТАТ

март 2024 г. к февралю 2024 г., в %



● Март 2023 г. к февралю 2023 г.

● Март 2024 г. к февралю 2024 г.



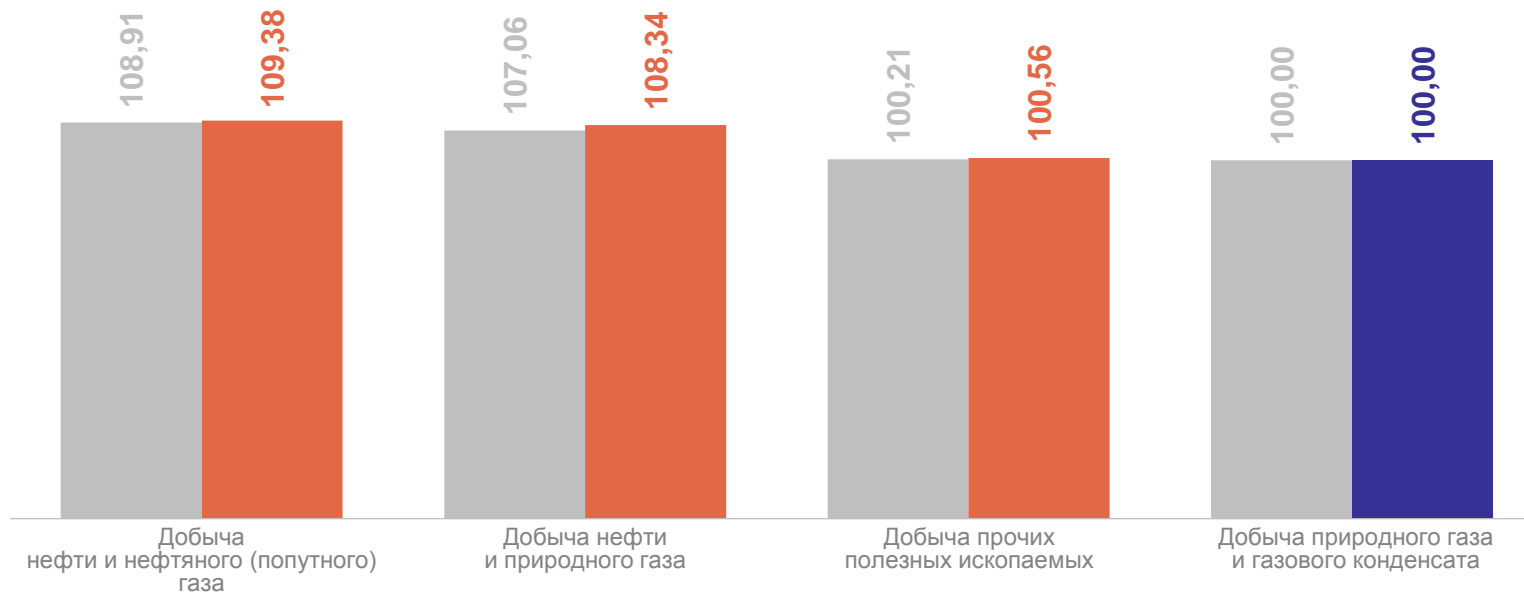
# ИНДЕКСЫ ЦЕН ПРОИЗВОДИТЕЛЕЙ ПРОМЫШЛЕННЫХ ТОВАРОВ **САРАТОВСТАТ** ПО ДОБЫЧЕ ПОЛЕЗНЫХ ИСКОПАЕМЫХ

март 2024 г. к февралю 2024 г., в %

**107,78** Добыча полезных ископаемых

**109,38** Добыча нефти и нефтяного (попутного) газа

**100,00** Добыча природного газа и газового конденсата



● Март 2023 г. к январю 2022 г.

● Март 2024 г. к январю 2023 г.

# ИНДЕКСЫ ЦЕН ПРОИЗВОДИТЕЛЕЙ ПРОМЫШЛЕННЫХ ТОВАРОВ ПО ОБРАБАТЫВАЮЩИМ ПРОИЗВОДСТВАМ

САРАТОВСТАТ

март 2024 г. к февралю 2024 г., в %

**100,79**

Обрабатывающие производства

106,11

Производство кокса и нефтепродуктов

106,04

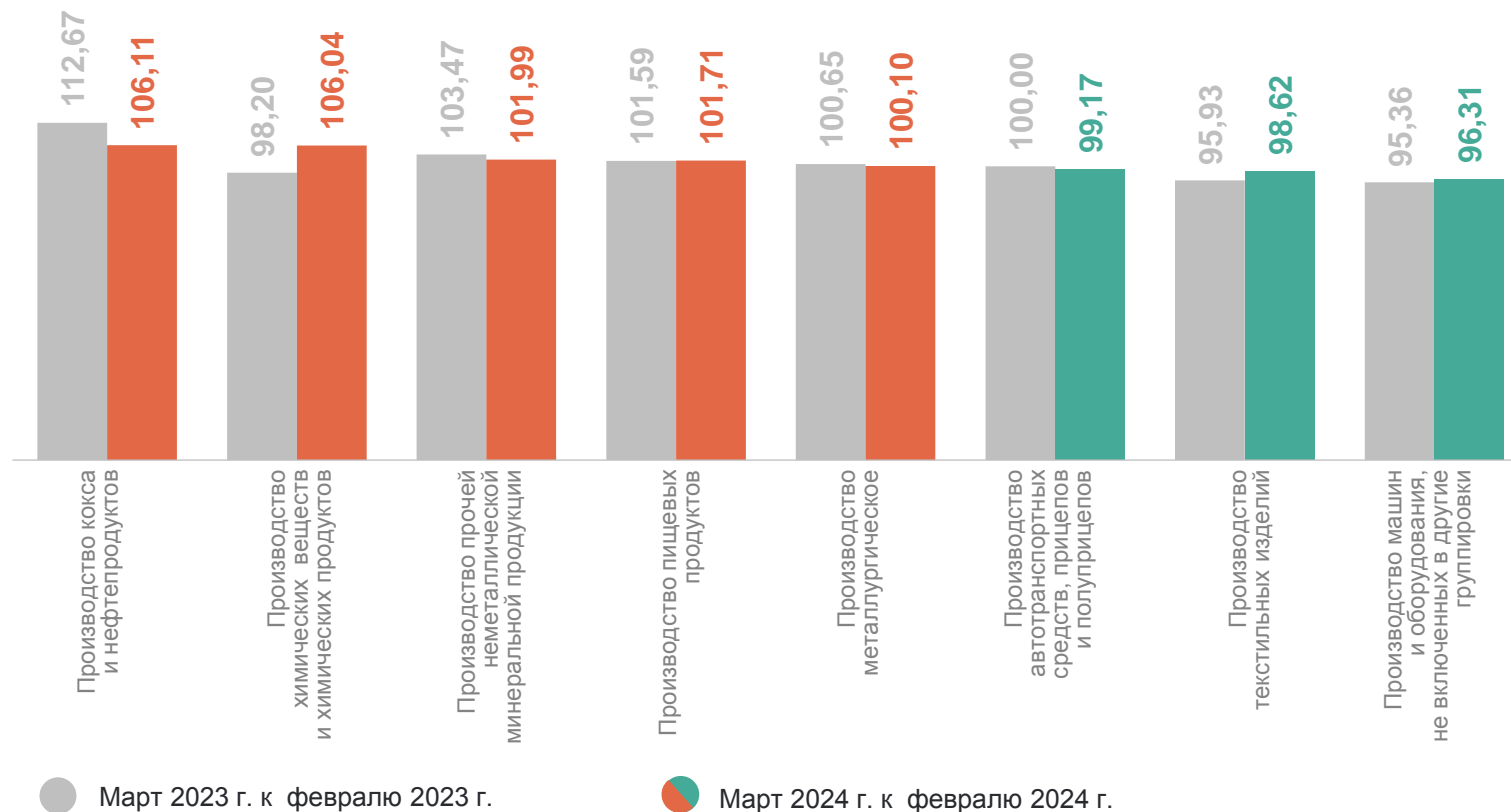
Производство химических веществ и химических продуктов

98,62

Производство текстильных изделий

96,31

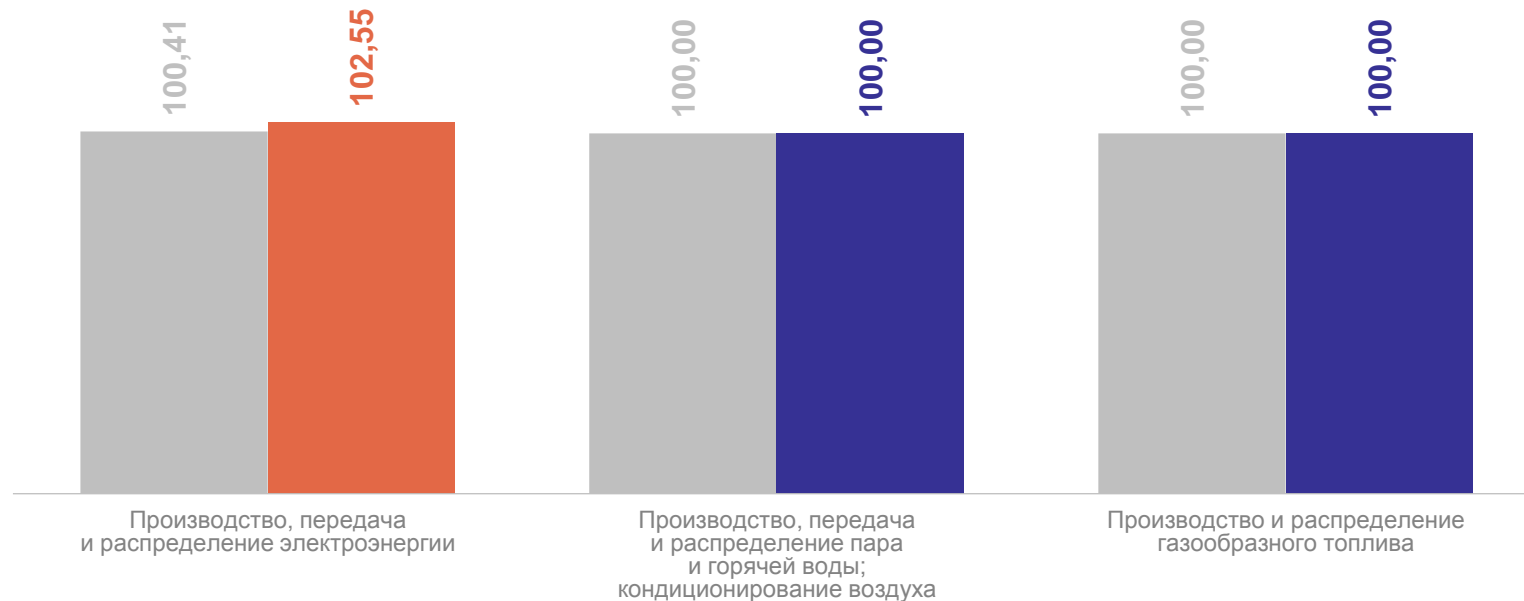

Производство пищевых продуктов



# ИНДЕКСЫ ЦЕН ПРОИЗВОДИТЕЛЕЙ ПРОМЫШЛЕННЫХ ТОВАРОВ ПО ОБЕСПЕЧЕНИЮ ЭЛЕКТРИЧЕСКОЙ ЭНЕРГИЕЙ

САРАТОВСТАТ

март 2024 г. к февралю 2024 г., в %



● Март 2023 г. к февралю 2023 г.

● Март 2024 г. к февралю 2024 г.

2

**Индекс цен промышленных товаров  
по Приволжскому федеральному  
округу РФ**

# ИНДЕКСЫ ЦЕН ПРОМЫШЛЕННЫХ ТОВАРОВ ПО ПРИВОЛЖСКОМУ ФЕДЕРАЛЬНОМУ ОКРУГУ РФ

март 2024 г. к декабрю 2023 г., в %

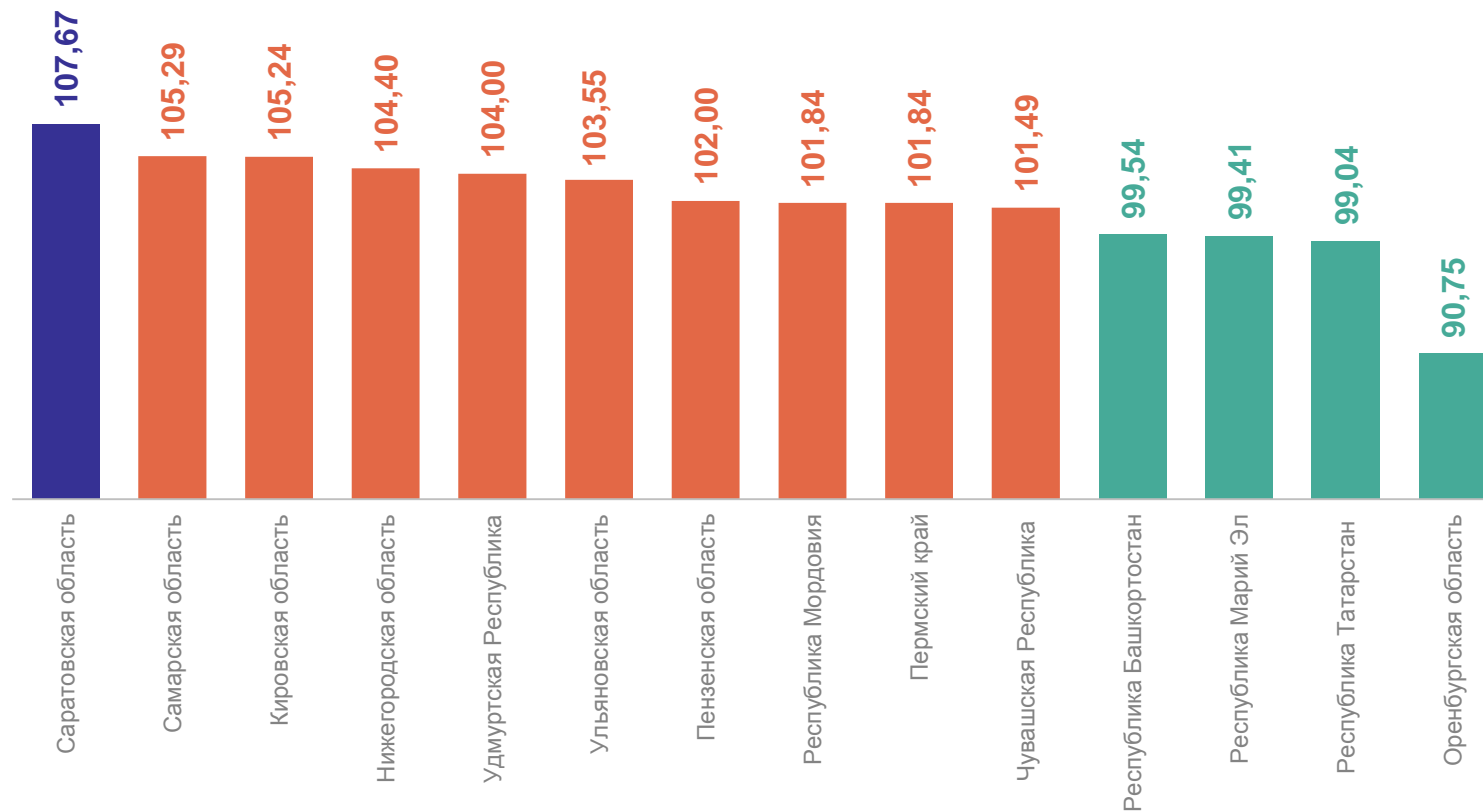
САРАТОВСТАТ

Саратовская область

**105,35**

Оренбургская область

**90,75**



# ИНДЕКСЫ ЦЕН ПРОИЗВОДИТЕЛЕЙ ПРОМЫШЛЕННЫХ ТОВАРОВ ПО ПРИВОЛЖСКОМУ ФЕДЕРАЛЬНОМУ ОКРУГУ РФ

САРАТОВСТАТ

март 2024 г. к декабрю 2023 г., в %

## Добыча полезных ископаемых



## Обрабатывающие производства



## Обеспечение электрической энергией

