



ТЕРРИТОРИАЛЬНЫЙ ОРГАН
ФЕДЕРАЛЬНОЙ СЛУЖБЫ
ГОСУДАРСТВЕННОЙ СТАТИСТИКИ
ПО САРАТОВСКОЙ ОБЛАСТИ

ИНДЕКС ЦЕН ПРОИЗВОДИТЕЛЕЙ ПРОМЫШЛЕННЫХ ТОВАРОВ НА ВНУТРЕННЕМ РЫНКЕ

апрель 2024 года

29.05.2024

СОДЕРЖАНИЕ

Индекс цен производителей промышленных товаров по отдельным видам экономической деятельности	3
Индекс цен производителей промышленных товаров по Приволжскому федеральному округу	12

1

**Индексы цен производителей
промышленных товаров
по отдельным видам экономической
деятельности**

ИНДЕКСЫ ЦЕН ПРОИЗВОДИТЕЛЕЙ ПРОМЫШЛЕННЫХ ТОВАРОВ САРАТОВСТАТ

отчетный месяц в % к декабрю предыдущего года

апрель 2024 г. к декабрю 2023 г., в %

109,12

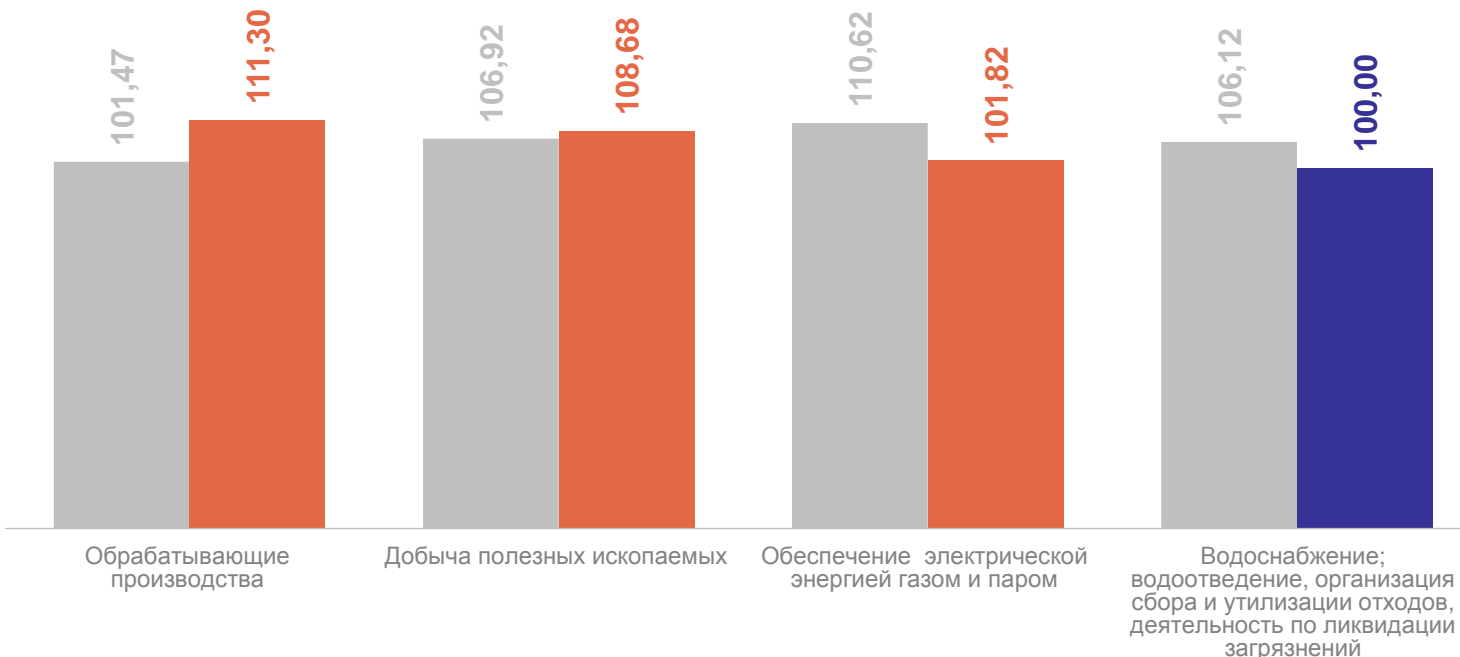
**Индекс цен
производителей
промышленных
товаров**

111,30

Обрабатывающие
производства

100,00

Водоснабжение;
водоотведение, организация
сбора и утилизации отходов,
деятельность по ликвидации
загрязнений



● Апрель 2023 г. к декабрю 2022 г.

● Апрель 2024 г. к декабрю 2023 г.

ИНДЕКСЫ ЦЕН ПРОИЗВОДИТЕЛЕЙ ПРОМЫШЛЕННЫХ ТОВАРОВ ПО ДОБЫЧЕ ПОЛЕЗНЫХ ИСКОПАЕМЫХ

САРАТОВСТАТ

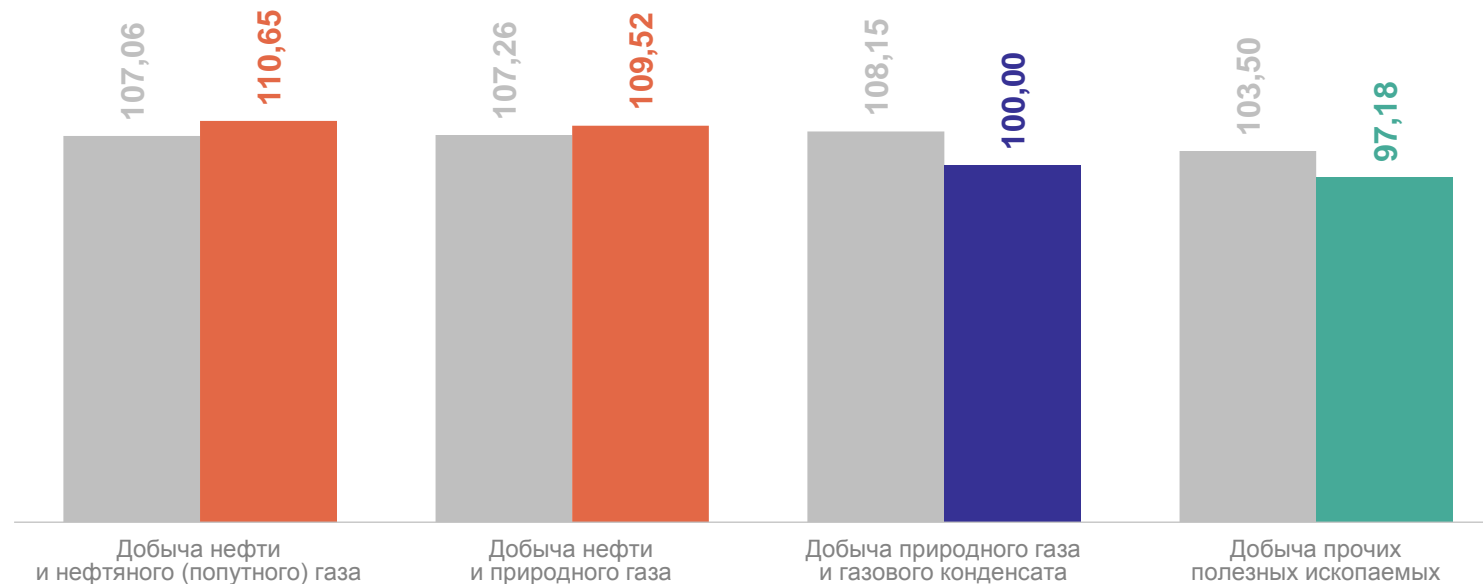
отчетный месяц в % к декабрю предыдущего года

апрель 2024 г. к декабрю 2023 г., в %

108,68 Добыча полезных ископаемых

110,65 Добыча нефти и нефтяного (попутного) газа

97,18 Добыча прочих полезных ископаемых



● Апрель 2023 г. к декабрю 2022 г.

● Апрель 2024 г. к декабрю 2023 г.

ИНДЕКСЫ ЦЕН ПРОИЗВОДИТЕЛЕЙ ПРОМЫШЛЕННЫХ ТОВАРОВ **САРАТОВСТАТ** ПО ОБРАБАТЫВАЮЩИМ ПРОИЗВОДСТВАМ

отчетный месяц в % к декабрю предыдущего года

апрель 2024 г. к декабрю 2023 г., в %

111,30

**Обрабатывающие
производства**

112,62

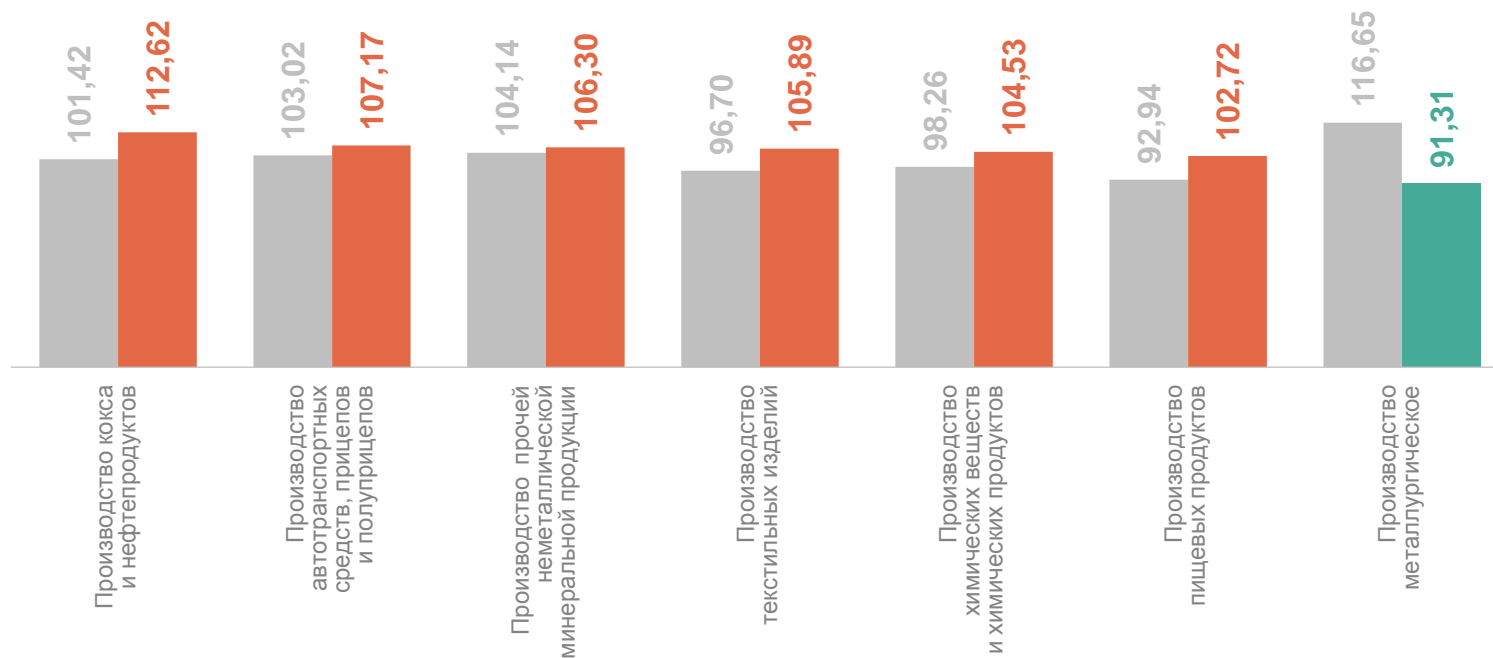
Производство кокса
и нефтепродуктов

107,17

Производство
автотранспортных
средств, прицепов
и полуприцепов

91,31

Производство
металлургическое



● Апрель 2023 г. к декабрю 2022 г.

● Апрель 2024 г. к декабрю 2023 г.

ИНДЕКСЫ ЦЕН ПРОИЗВОДИТЕЛЕЙ ПРОМЫШЛЕННЫХ ТОВАРОВ ПО ОБЕСПЕЧЕНИЮ ЭЛЕКТРИЧЕСКОЙ ЭНЕРГИЕЙ

САРАТОВСТАТ

отчетный месяц в % к декабрю предыдущего года

апрель 2024 г. к декабрю 2023 г., в %

101,82

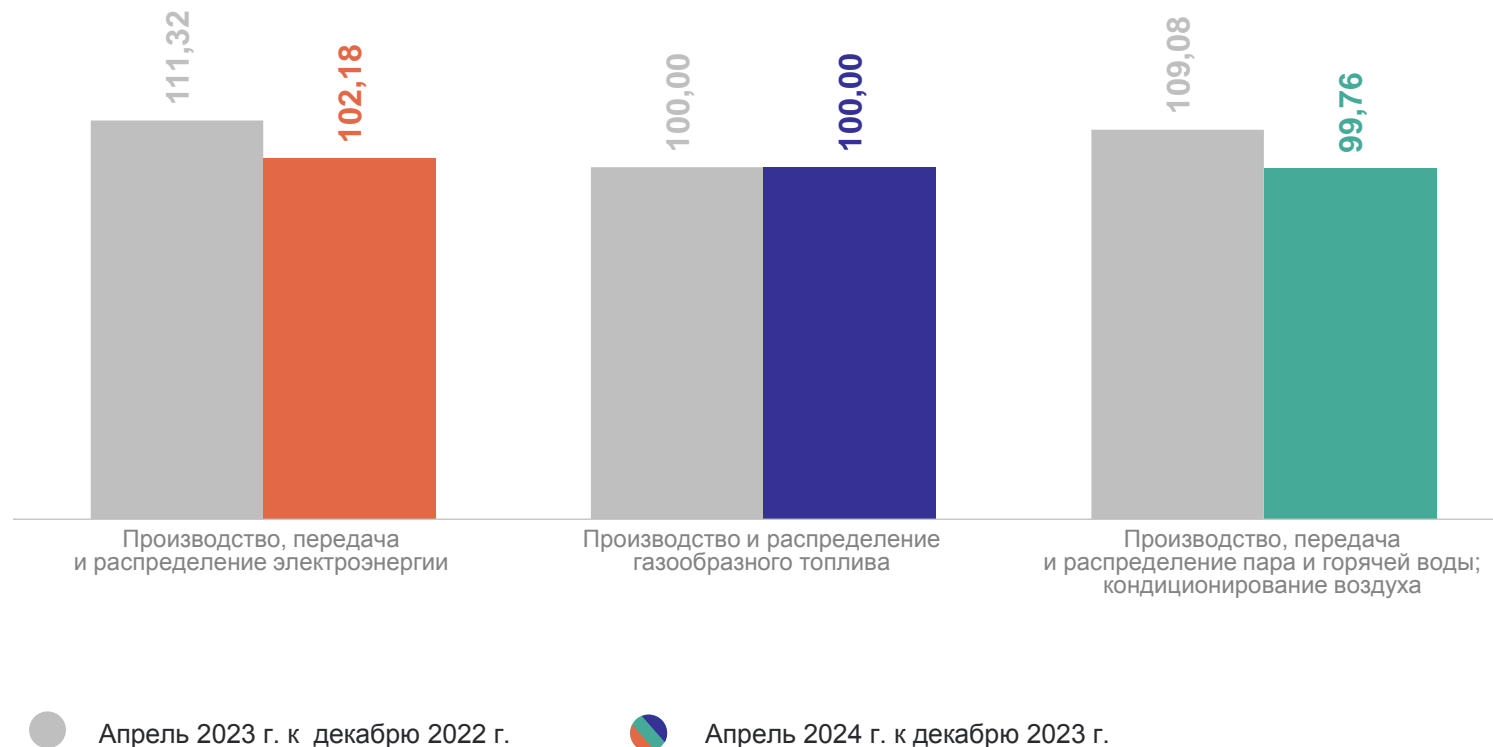
Обеспечение электрической энергией, газом и паром; кондиционирование воздуха

102,18

Производство, передача и распределение электроэнергии

99,76

Производство, передача и распределение пара и горячей воды; кондиционирование воздуха



ИНДЕКСЫ ЦЕН ПРОИЗВОДИТЕЛЕЙ ПРОМЫШЛЕННЫХ ТОВАРОВ САРАТОВСТАТ

отчетный месяц в % к предыдущему месяцу отчетного года

апрель 2024 г. к марту 2024 г., в %

101,35

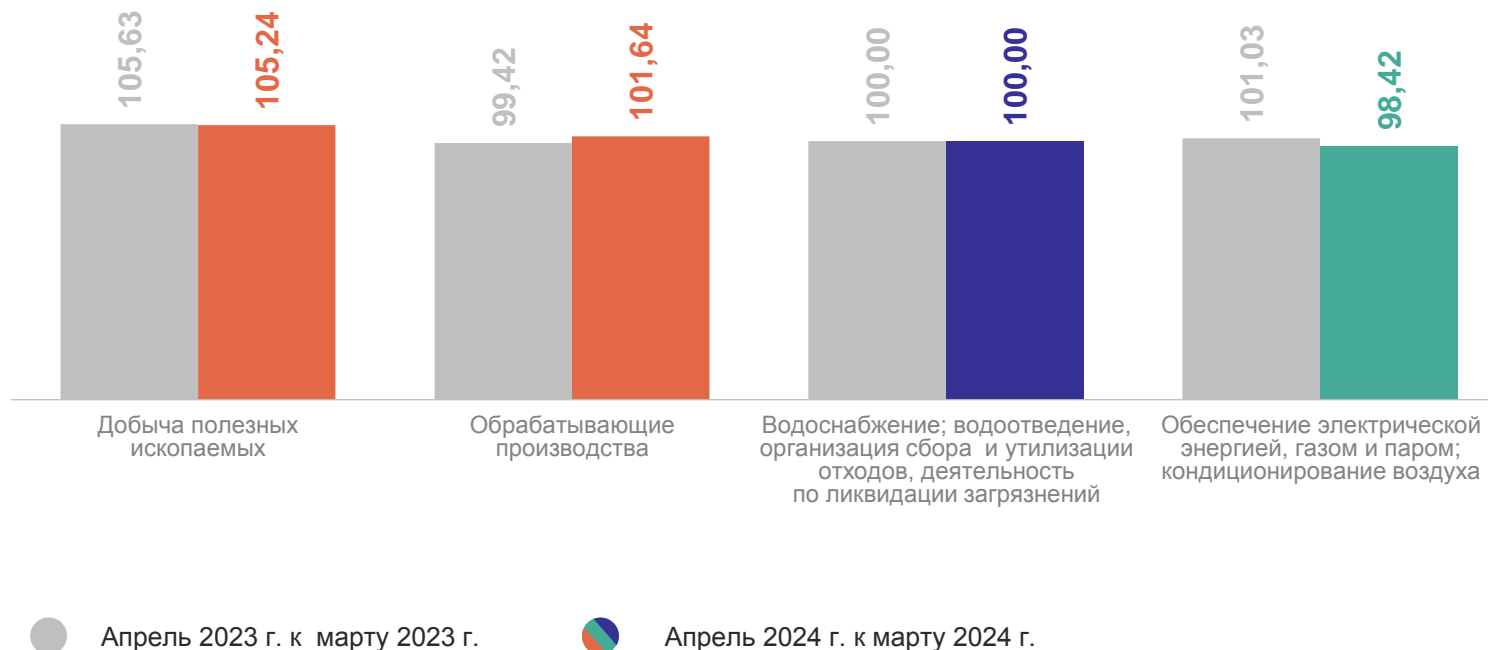
**Индекс цен
производителей
промышленных
товаров**

105,24

Добыча полезных
ископаемых

98,42

Обеспечение электрической
энергией, газом и паром;
кондиционирование воздуха



ИНДЕКСЫ ЦЕН ПРОИЗВОДИТЕЛЕЙ ПРОМЫШЛЕННЫХ ТОВАРОВ **САРАТОВСТАТ** ПО ДОБЫЧЕ ПОЛЕЗНЫХ ИСКОПАЕМЫХ

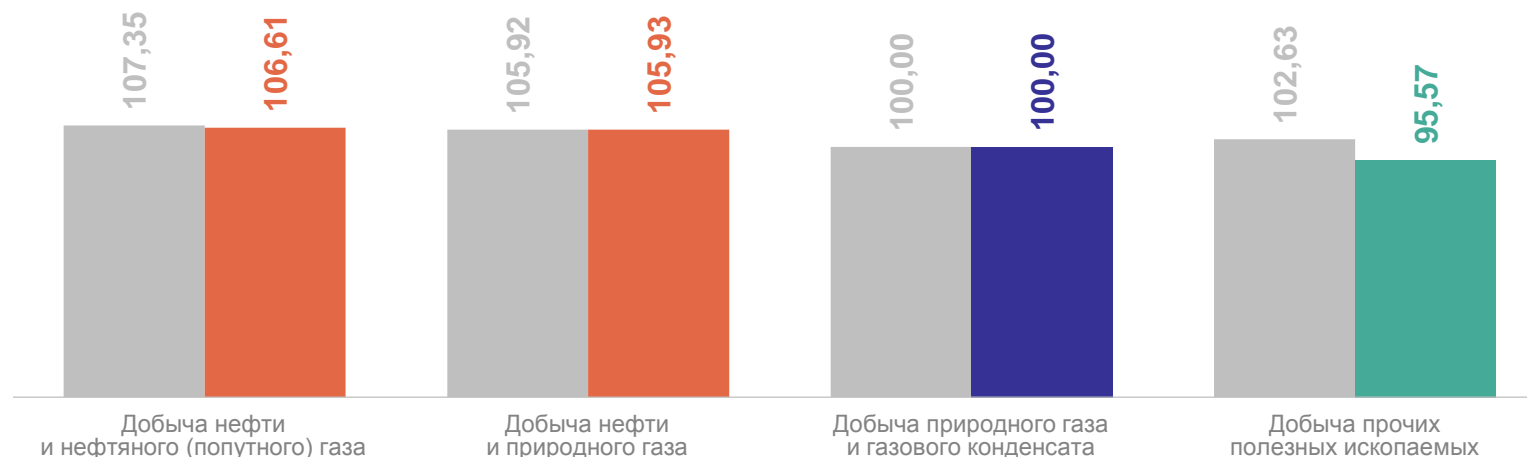
отчетный месяц в % к предыдущему месяцу отчетного года

апрель 2024 г. к марту 2024 г., в %

105,24 Добыча полезных ископаемых

106,61 Добыча нефти и нефтяного (попутного) газа

95,57 Добыча прочих полезных ископаемых



● Апрель 2023 г. к марту 2023 г.

● Апрель 2024 г. к марту 2024 г.

ИНДЕКСЫ ЦЕН ПРОИЗВОДИТЕЛЕЙ ПРОМЫШЛЕННЫХ ТОВАРОВ ПО ОБРАБАТЫВАЮЩИМ ПРОИЗВОДСТВАМ

САРАТОВСТАТ

отчетный месяц в % к предыдущему месяцу отчетного года

апрель 2024 г. к марту 2024 г., в %

101,64

Обрабатывающие производства

111,46

Производство кокса и нефтепродуктов

103,52

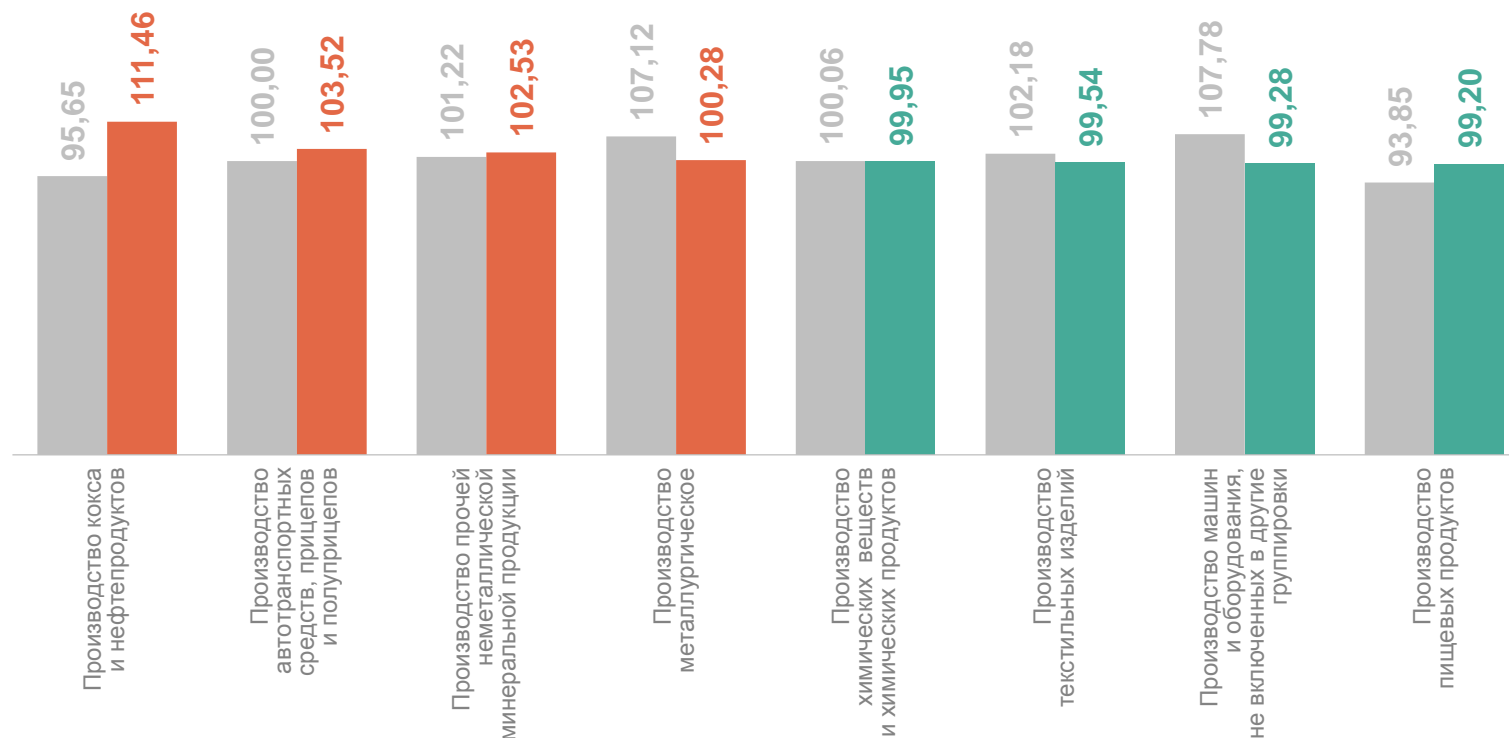
Производство автотранспортных средств, прицепов и полуприцепов

99,28

Производство машин и оборудования, не включенных в другие группировки

99,20

Производство пищевых продуктов



● Апрель 2023 г. к марту 2023 г.

● Апрель 2024 г. к марту 2024 г.

ИНДЕКСЫ ЦЕН ПРОИЗВОДИТЕЛЕЙ ПРОМЫШЛЕННЫХ ТОВАРОВ ПО ОБЕСПЕЧЕНИЮ ЭЛЕКТРИЧЕСКОЙ ЭНЕРГИЕЙ

САРАТОВСТАТ

отчетный месяц в % к предыдущему месяцу отчетного года

апрель 2024 г. к марту 2024 г., в %

98,42

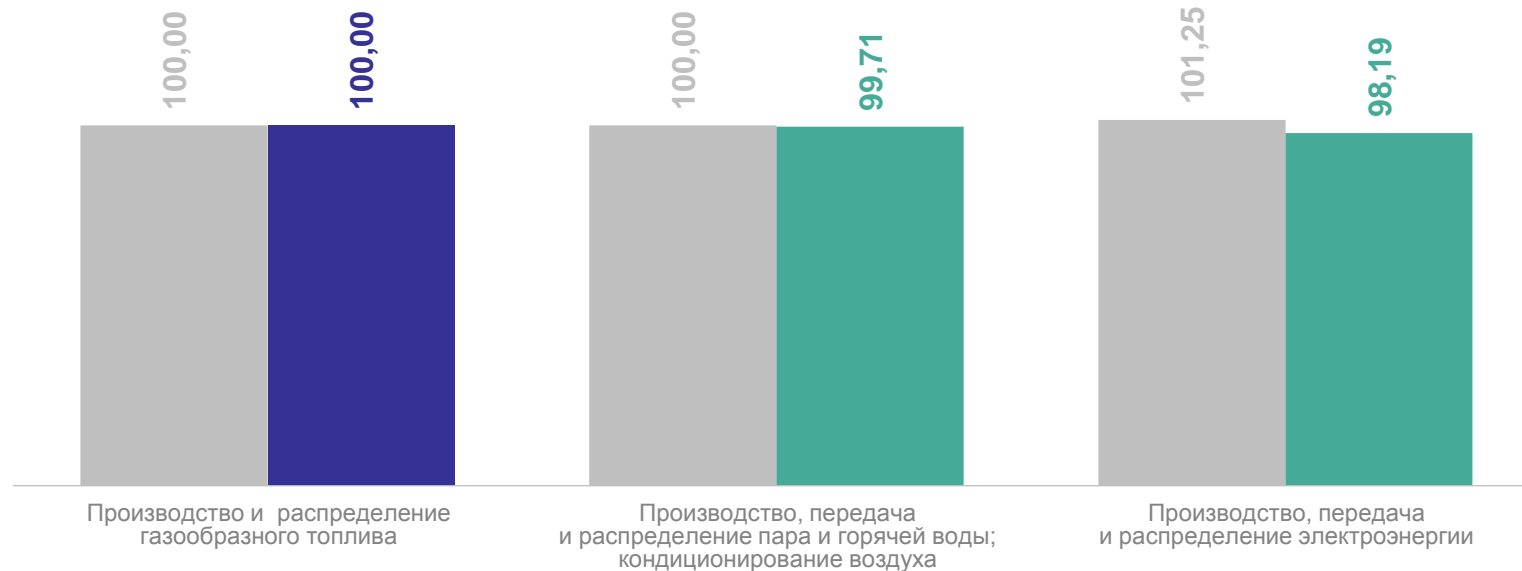
Обеспечение электрической энергией, газом и паром; кондиционирование воздуха

100,00

Производство и распределение газообразного топлива

98,19

Производство, передача и распределение электроэнергии



● Апрель 2023 г. к марту 2023 г.

● Апрель 2024 г. к марту 2024 г.

2

**Индекс цен промышленных товаров
по Приволжскому федеральному
округу**

ИНДЕКСЫ ЦЕН ПРОИЗВОДИТЕЛЕЙ ПРОМЫШЛЕННЫХ ТОВАРОВ ПО ПРИВОЛЖСКОМУ ФЕДЕРАЛЬНОМУ ОКРУГУ

САРАТОВСТАТ

апрель 2024 г. к декабрю 2023 г., в %

Саратовская область

109,12

Республика Марий Эл

99,18



ИНДЕКСЫ ЦЕН ПРОИЗВОДИТЕЛЕЙ ПРОМЫШЛЕННЫХ ТОВАРОВ ПО ПРИВОЛЖСКОМУ ФЕДЕРАЛЬНОМУ ОКРУГУ

апрель 2024 г. к декабрю 2023 г., в %

САРАТОВСТАТ

Добыча полезных ископаемых



Обрабатывающие производства



Обеспечение электрической энергией

