



ФЕДЕРАЛЬНАЯ СЛУЖБА
ГОСУДАРСТВЕННОЙ СТАТИСТИКИ

Индексы цен производителей сельскохозяйственной продукции по Саратовской области



за октябрь 2023 года



ФЕДЕРАЛЬНАЯ СЛУЖБА
ГОСУДАРСТВЕННОЙ СТАТИСТИКИ

Индексы цен производителей сельскохозяйственной продукции по Саратовской области

Саратовстат

за октябрь 2023 года

01

Индексы цен производителей
сельскохозяйственной продукции

02

Индексы цен производителей
сельскохозяйственной продукции
в растениеводстве

03

Индексы цен производителей
сельскохозяйственной продукции
в животноводстве

* Ежемесячные данные оперативной статистики





ИНДЕКСЫ ЦЕН ПРОИЗВОДИТЕЛЕЙ СЕЛЬСКОХОЗЯЙСТВЕННОЙ ПРОДУКЦИИ

октябрь 2023 года в % к декабрю 2022 года



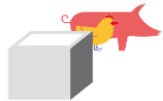
96,5

Продукция и услуги
сельского хозяйства
и охоты



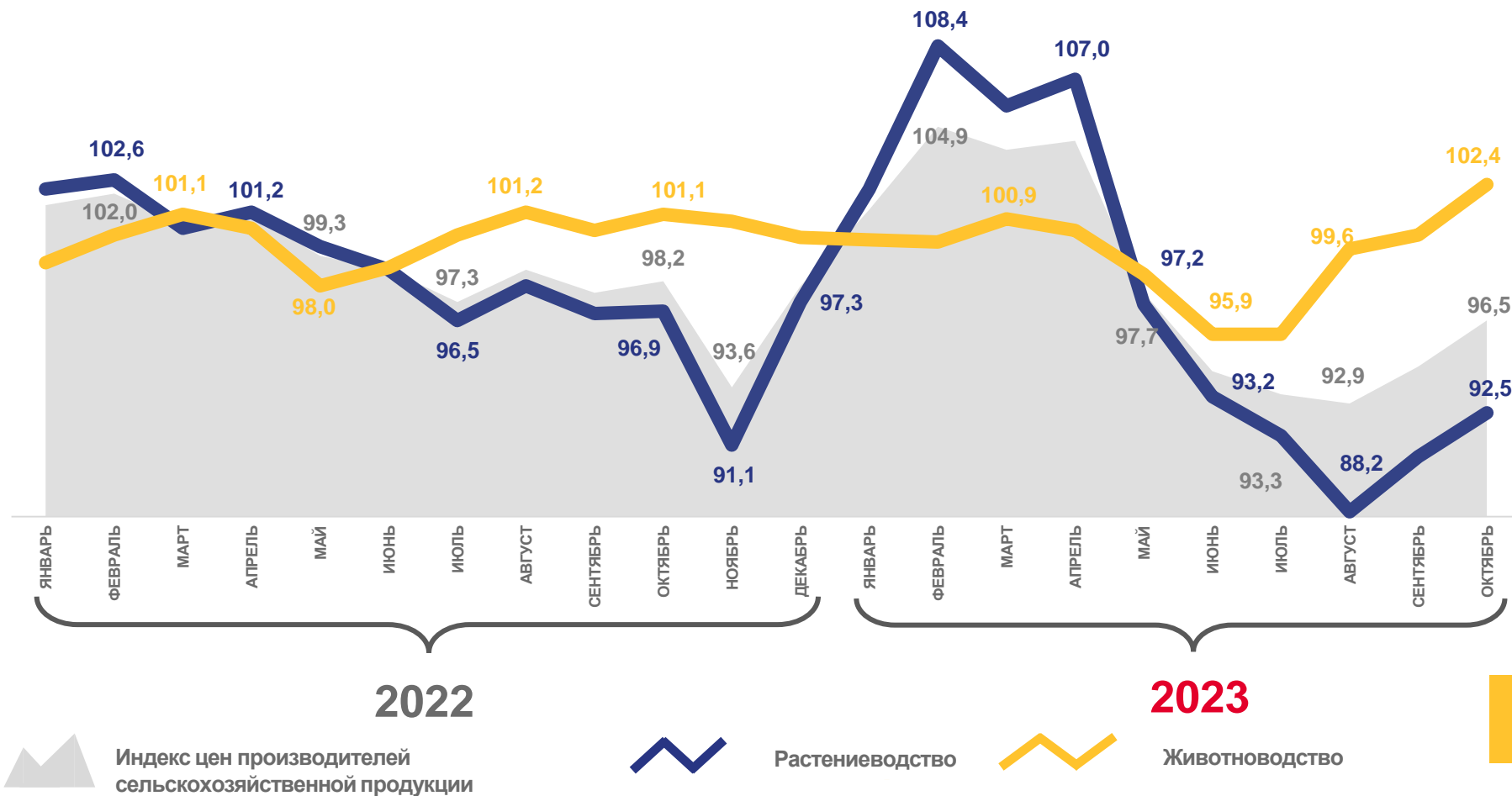
92,5

Растениеводство



102,4

Животноводство





ИНДЕКСЫ ЦЕН ПРОИЗВОДИТЕЛЕЙ СЕЛЬСКОХОЗЯЙСТВЕННОЙ ПРОДУКЦИИ В ПФО

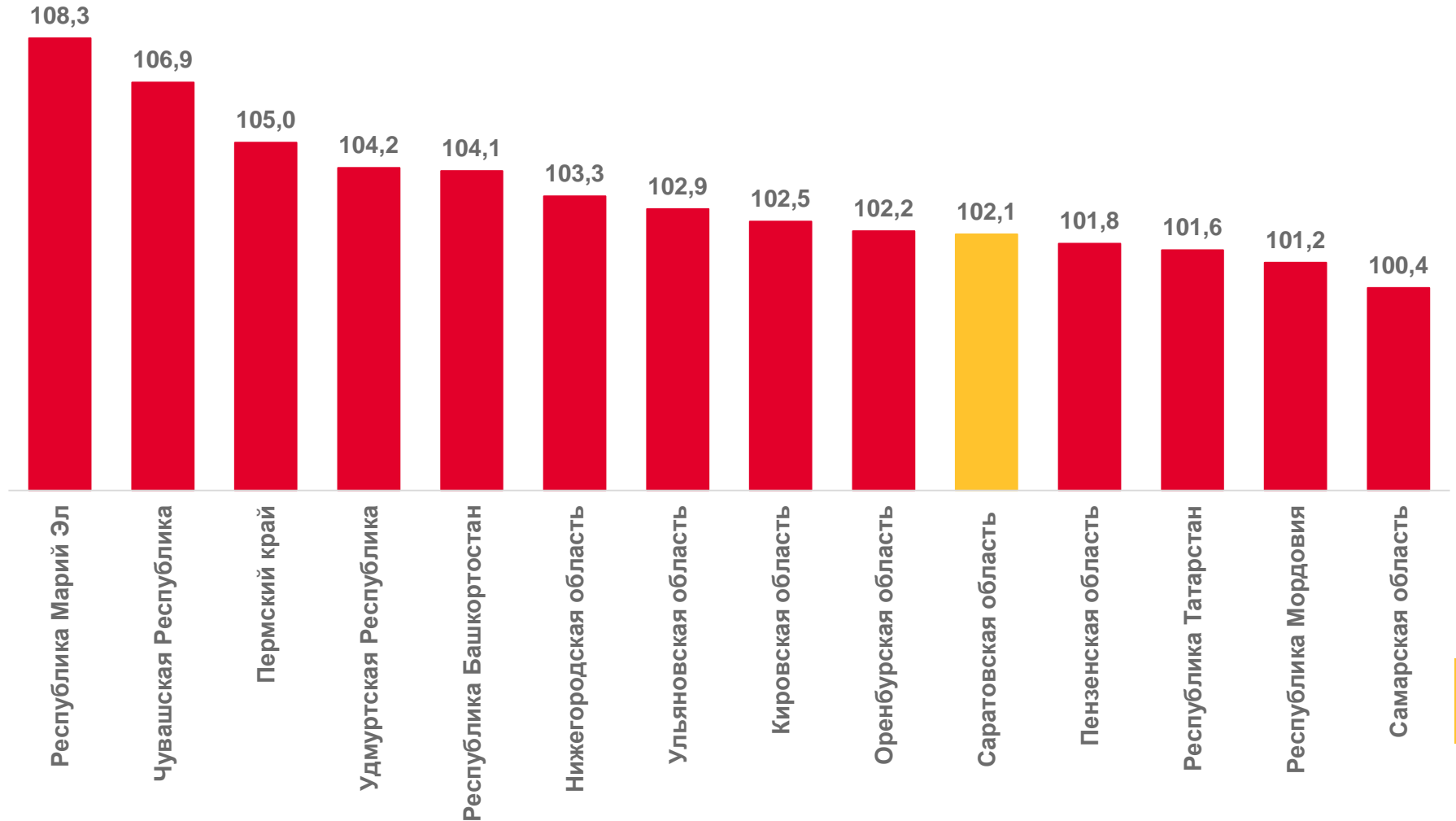
октябрь 2023 года в % к сентябрю 2023 года

9 регионов ПФО –

значение ИЦП сельскохозяйственной
продукции **больше**,
чем по Саратовской области

4 региона ПФО –

значение ИЦП сельскохозяйственной
продукции **меньше**,
чем по Саратовской области



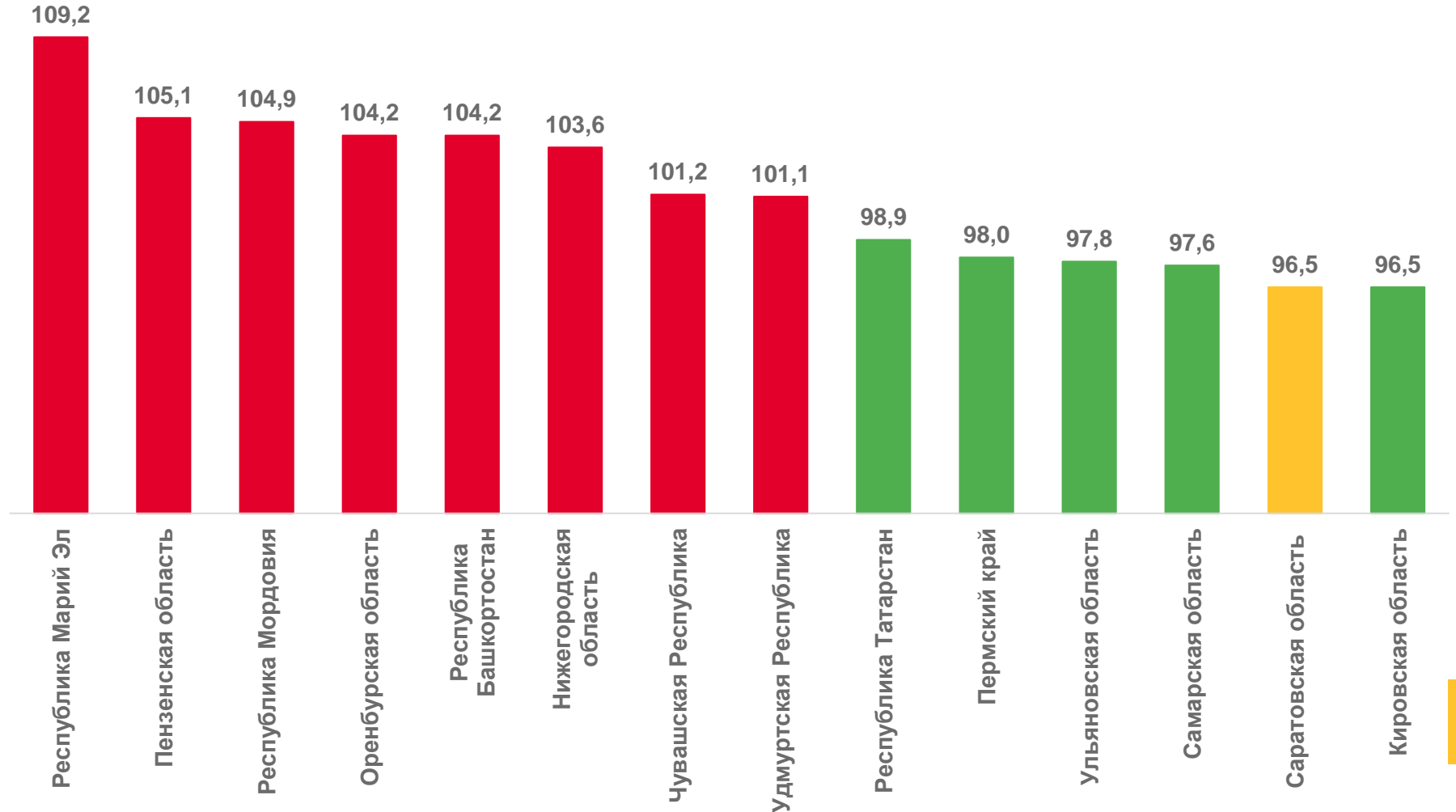


ИНДЕКСЫ ЦЕН ПРОИЗВОДИТЕЛЕЙ СЕЛЬСКОХОЗЯЙСТВЕННОЙ ПРОДУКЦИИ В РЕГИОНАХ ПФО

октябрь 2023 года в % к декабрю 2022 года

12 регионов ПФО –

значение ИЦП сельскохозяйственной
продукции **больше**,
чем по Саратовской области



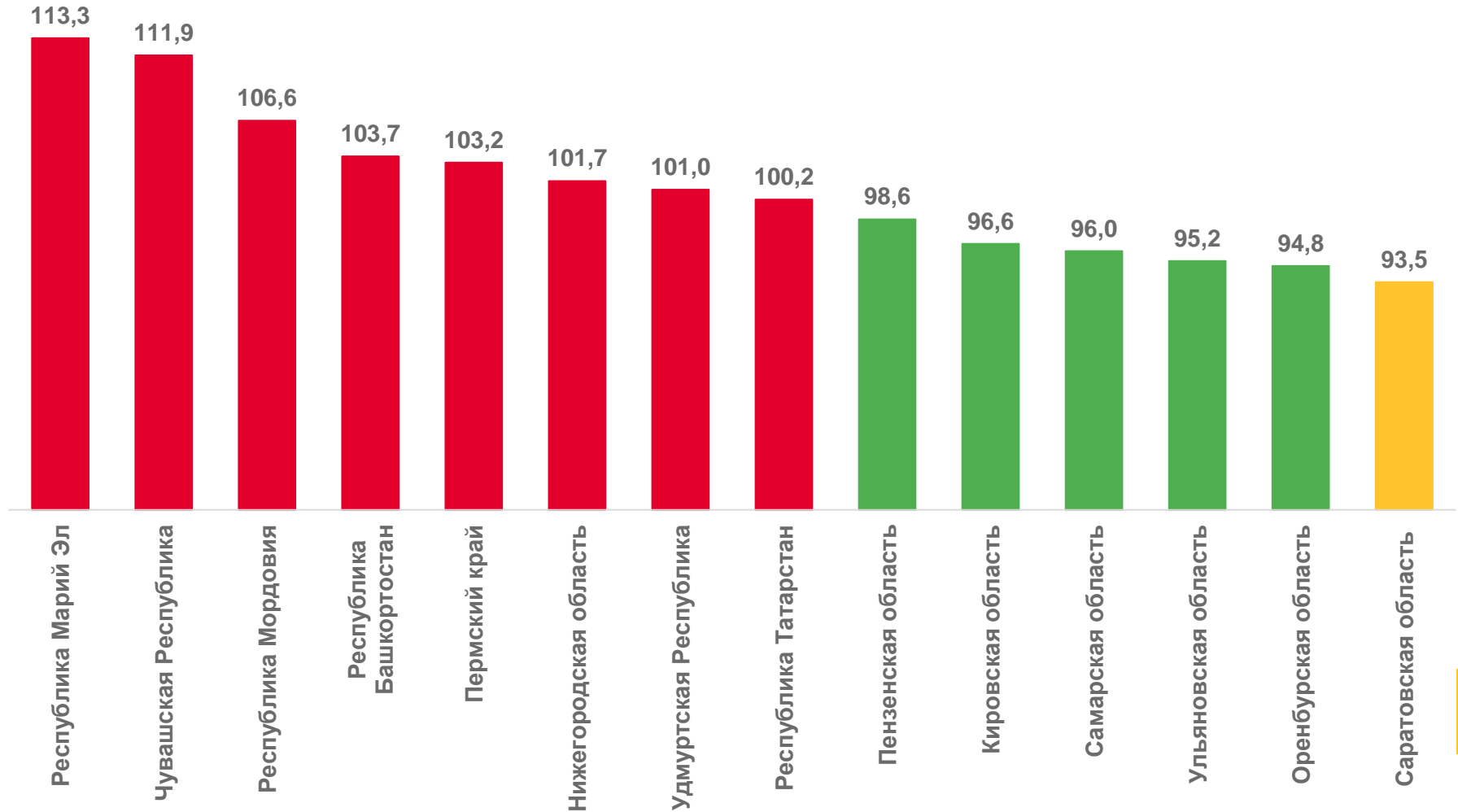


ИНДЕКСЫ ЦЕН ПРОИЗВОДИТЕЛЕЙ СЕЛЬСКОХОЗЯЙСТВЕННОЙ ПРОДУКЦИИ В РЕГИОНАХ ПФО

октябрь 2023 года в % к октябрю 2022 года

13 регионов ПФО –

значение ИЦП сельскохозяйственной
продукции **больше**,
чем по Саратовской области





ИНДЕКСЫ ЦЕН ПРОИЗВОДИТЕЛЕЙ СЕЛЬСКОХОЗЯЙСТВЕННОЙ ПРОДУКЦИИ В РАСТЕНИЕВОДСТВЕ

октябрь 2023 года в % к сентябрю 2023 года



102,1

Растениеводство



132,9

Томаты закрытого грунта



102,4

Капуста всех сортов



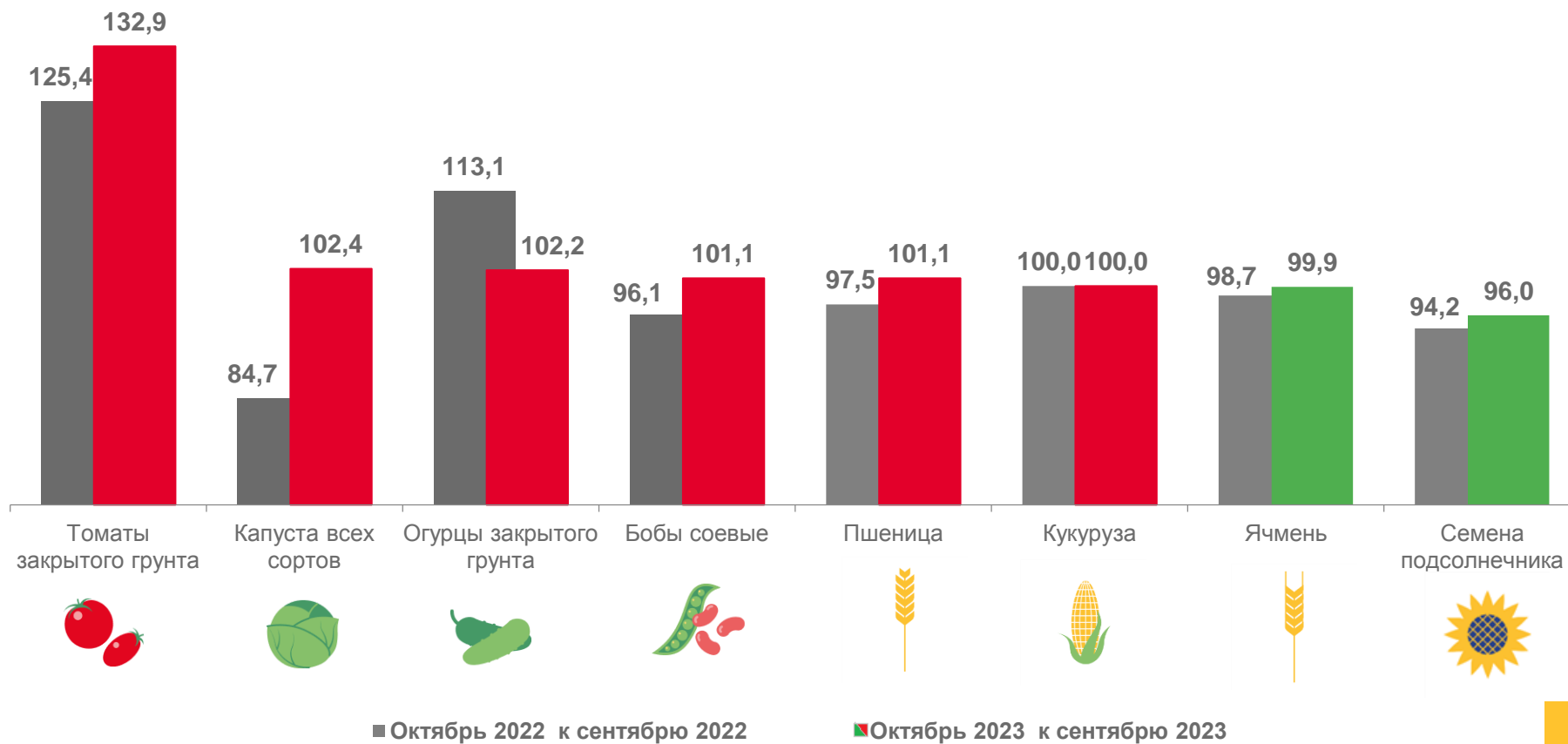
99,9

Ячмень



96,0

Семена подсолнечника





ИНДЕКСЫ ЦЕН ПРОИЗВОДИТЕЛЕЙ СЕЛЬСКОХОЗЯЙСТВЕННОЙ ПРОДУКЦИИ В РАСТЕНИЕВОДСТВЕ

октябрь 2023 года в % к декабрю 2022 года



92,5

Растениеводство



116,2

Капуста всех сортов



107,5

Томаты закрытого грунта



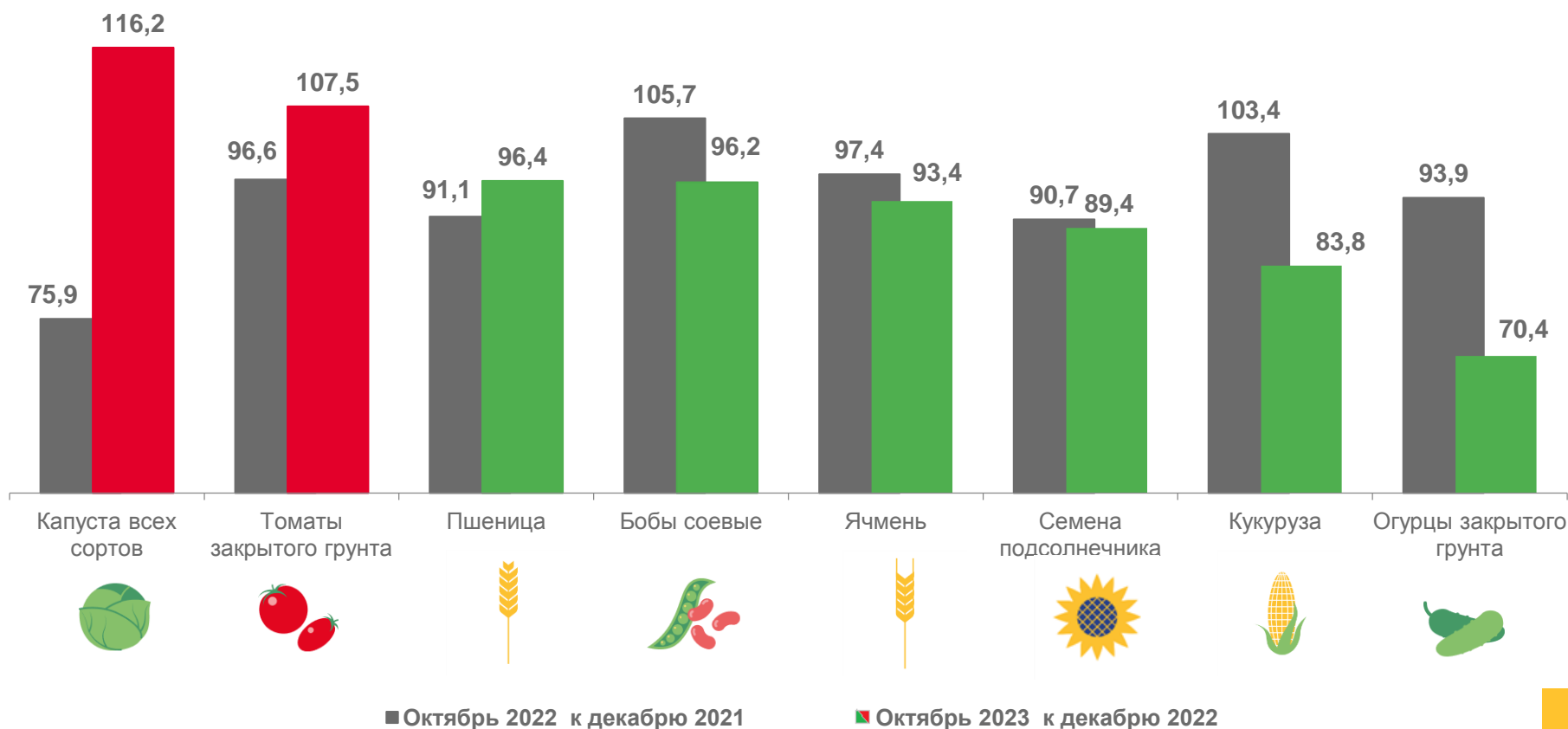
83,8

Кукуруза



70,4

Огурцы закрытого грунта





ИНДЕКСЫ ЦЕН ПРОИЗВОДИТЕЛЕЙ СЕЛЬСКОХОЗЯЙСТВЕННОЙ ПРОДУКЦИИ В РАСТЕНИЕВОДСТВЕ

октябрь 2023 года в % к октябрю 2022 года



87,4

Растениеводство



134,5

Томаты закрытого грунта



116,1

Капуста всех сортов



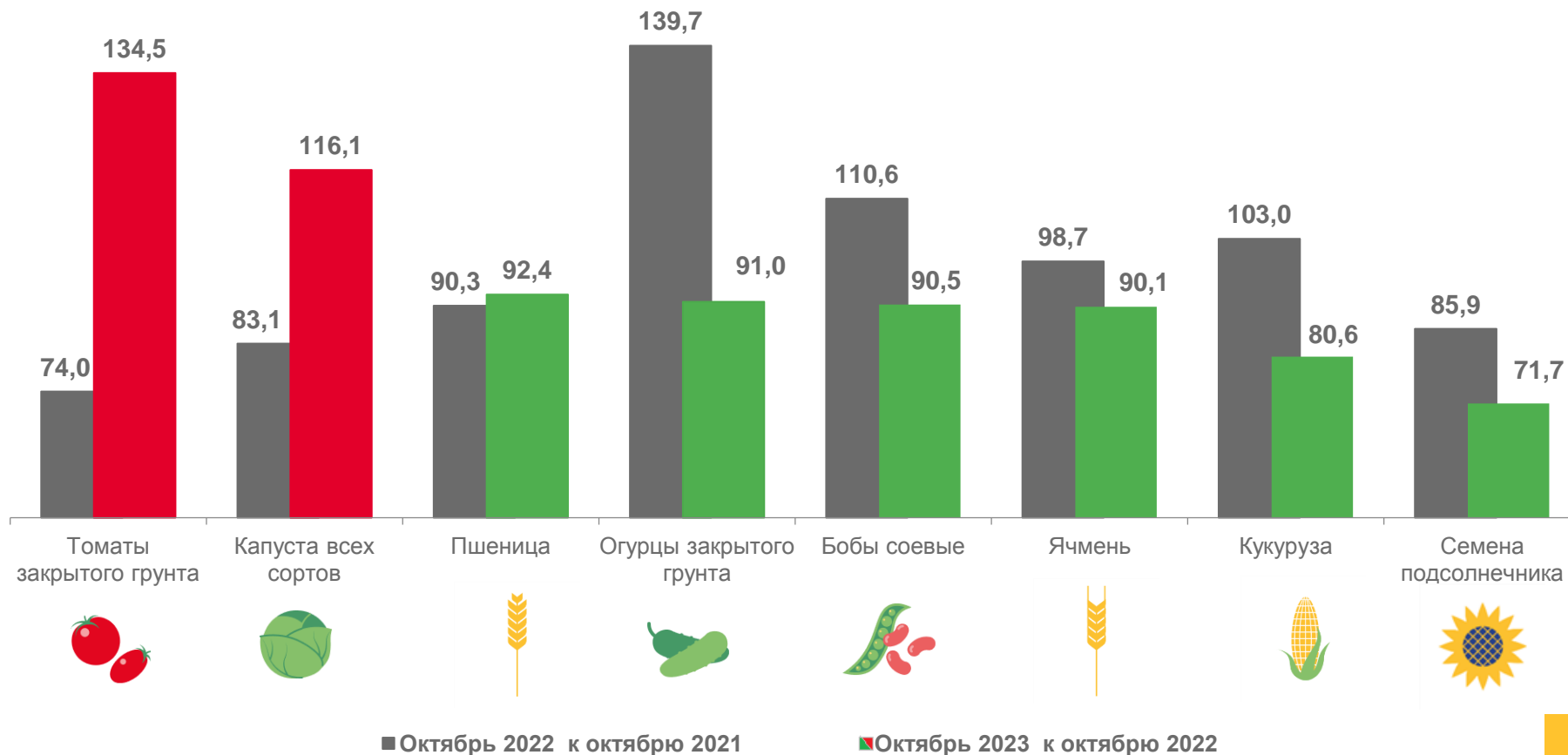
80,6

Кукуруза



71,7

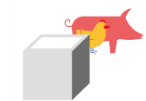
Семена подсолнечника





ИНДЕКСЫ ЦЕН ПРОИЗВОДИТЕЛЕЙ СЕЛЬСКОХОЗЯЙСТВЕННОЙ ПРОДУКЦИИ В ЖИВОТНОВОДСТВЕ

октябрь 2023 года в % к сентябрю 2023 года



Животноводство

102,2



Яйца куриные

108,1



Молоко сырое крупного рогатого скота

101,6



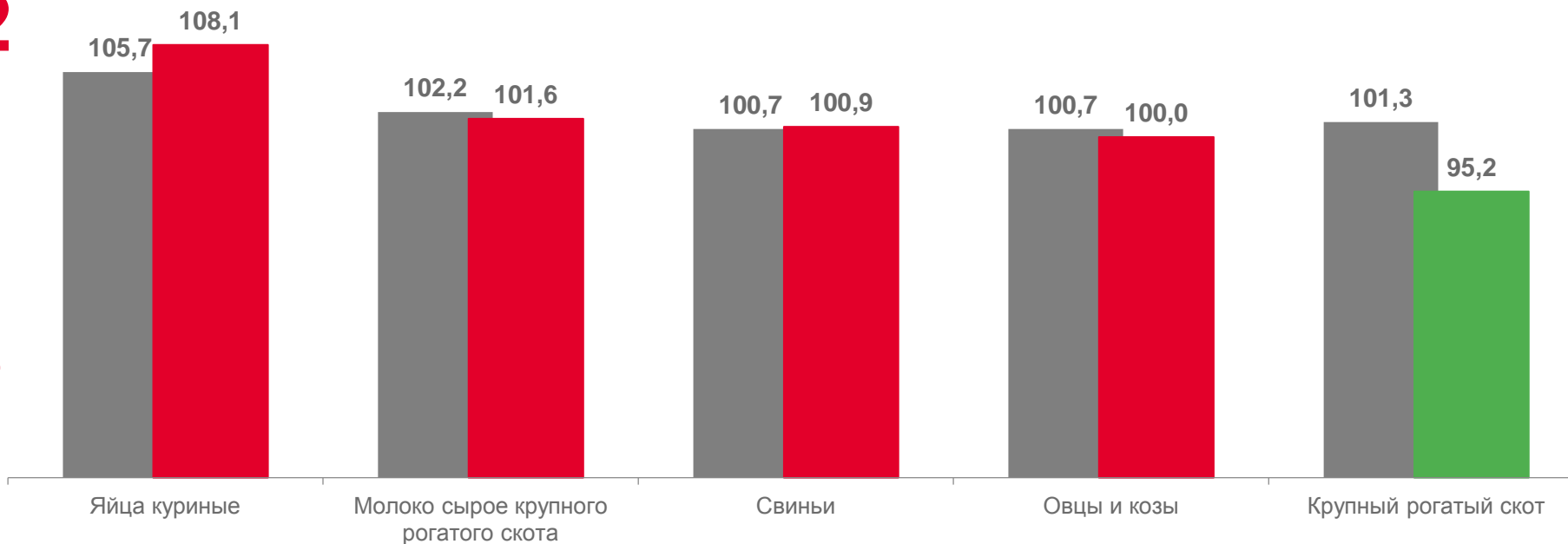
Овцы и козы

100,0



Крупный рогатый скот

95,2



Яйца куриные



Молоко сырое крупного рогатого скота



Свиньи



Овцы и козы



Крупный рогатый скот

■ Октябрь 2022 к сентябрю 2022

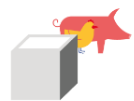
■ Октябрь 2023 к сентябрю 2023





ИНДЕКСЫ ЦЕН ПРОИЗВОДИТЕЛЕЙ СЕЛЬСКОХОЗЯЙСТВЕННОЙ ПРОДУКЦИИ В ЖИВОТНОВОДСТВЕ

октябрь 2023 года в % к декабрю 2022 года



Животноводство

102,4



Свиньи

109,7



Яйца куриные

105,2



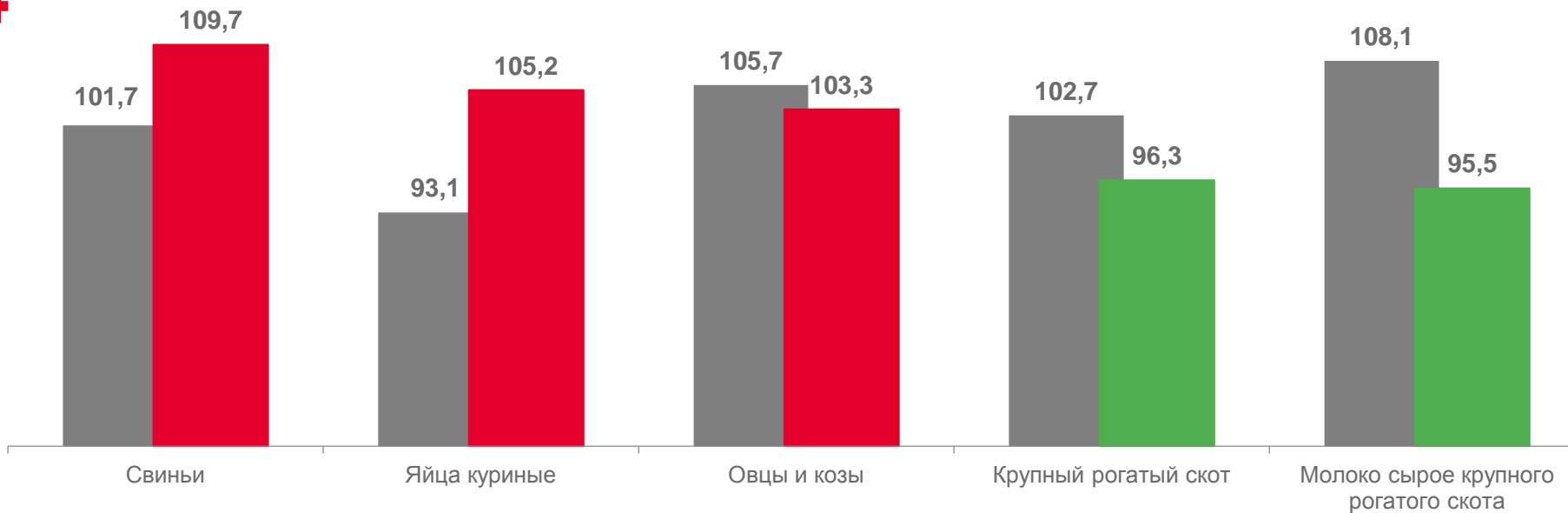
Крупный рогатый скот

96,3



Молоко сырое крупного рогатого скота

95,5



■ Октябрь 2022 к декабрю 2021

■ Октябрь 2023 к декабрю 2022





ИНДЕКСЫ ЦЕН ПРОИЗВОДИТЕЛЕЙ СЕЛЬСКОХОЗЯЙСТВЕННОЙ ПРОДУКЦИИ В ЖИВОТНОВОДСТВЕ

октябрь 2023 года в % к октябрю 2022 года



102,9

Животноводство



109,6

Яйца куриные



108,9

Свиньи



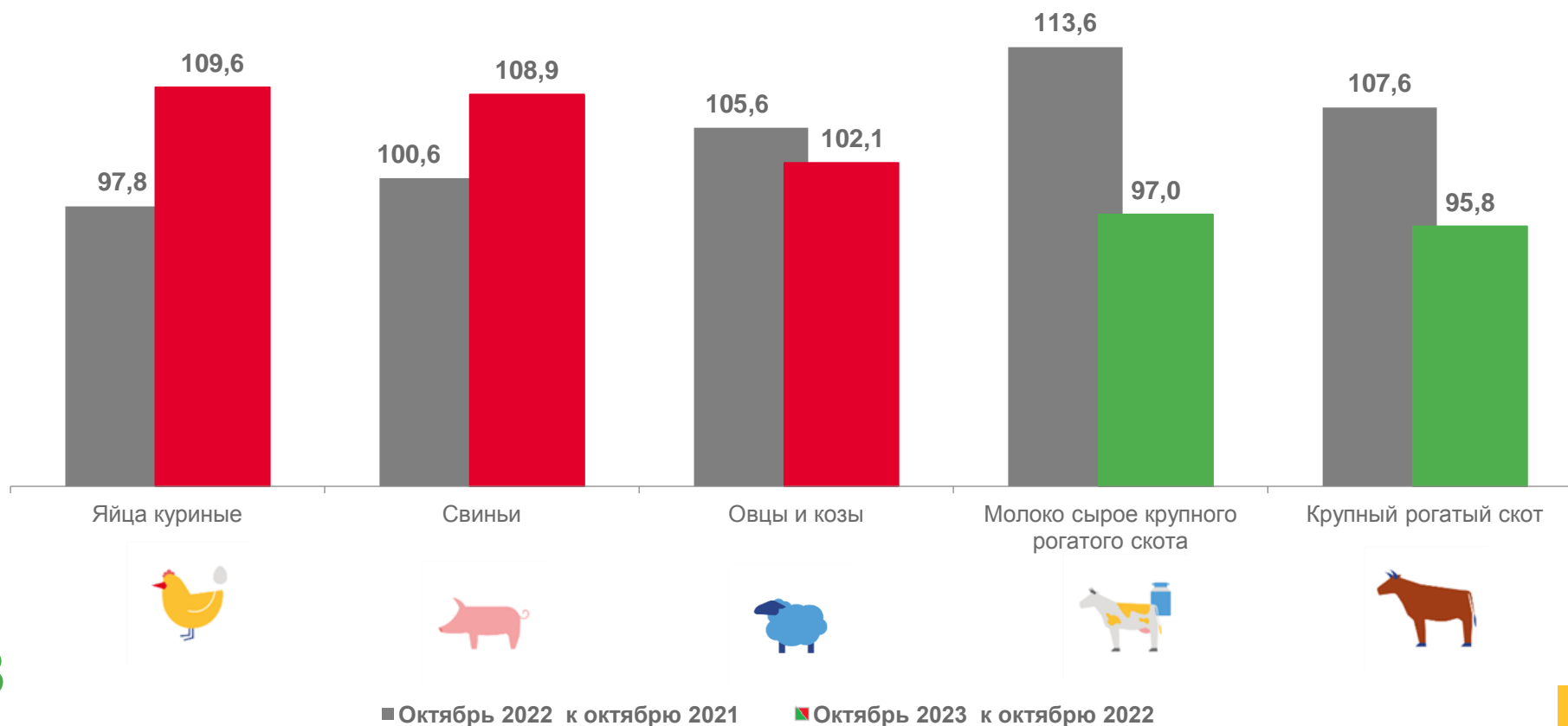
97,0

Молоко сырое крупного рогатого скота



95,8

Крупный рогатый скот



■ Октябрь 2022 к октябрю 2021

■ Октябрь 2023 к октябрю 2022

