



ТЕРРИТОРИАЛЬНЫЙ ОРГАН
ФЕДЕРАЛЬНОЙ СЛУЖБЫ
ГОСУДАРСТВЕННОЙ СТАТИСТИКИ
ПО САРАТОВСКОЙ ОБЛАСТИ

ИНДЕКСЫ ЦЕН ПРОИЗВОДИТЕЛЕЙ СЕЛЬСКОХОЗЯЙСТВЕННОЙ ПРОДУКЦИИ

апрель 2024 года

28.05.2024

СОДЕРЖАНИЕ

Индексы цен производителей сельскохозяйственной продукции	3
Индексы цен производителей сельскохозяйственной продукции в растениеводстве	8
Индексы цен производителей сельскохозяйственной продукции в животноводстве	12

1

**Индексы цен производителей
сельскохозяйственной продукции**

ИНДЕКСЫ ЦЕН ПРОИЗВОДИТЕЛЕЙ СЕЛЬСКОХОЗЯЙСТВЕННОЙ ПРОДУКЦИИ

САРАТОВСТАТ

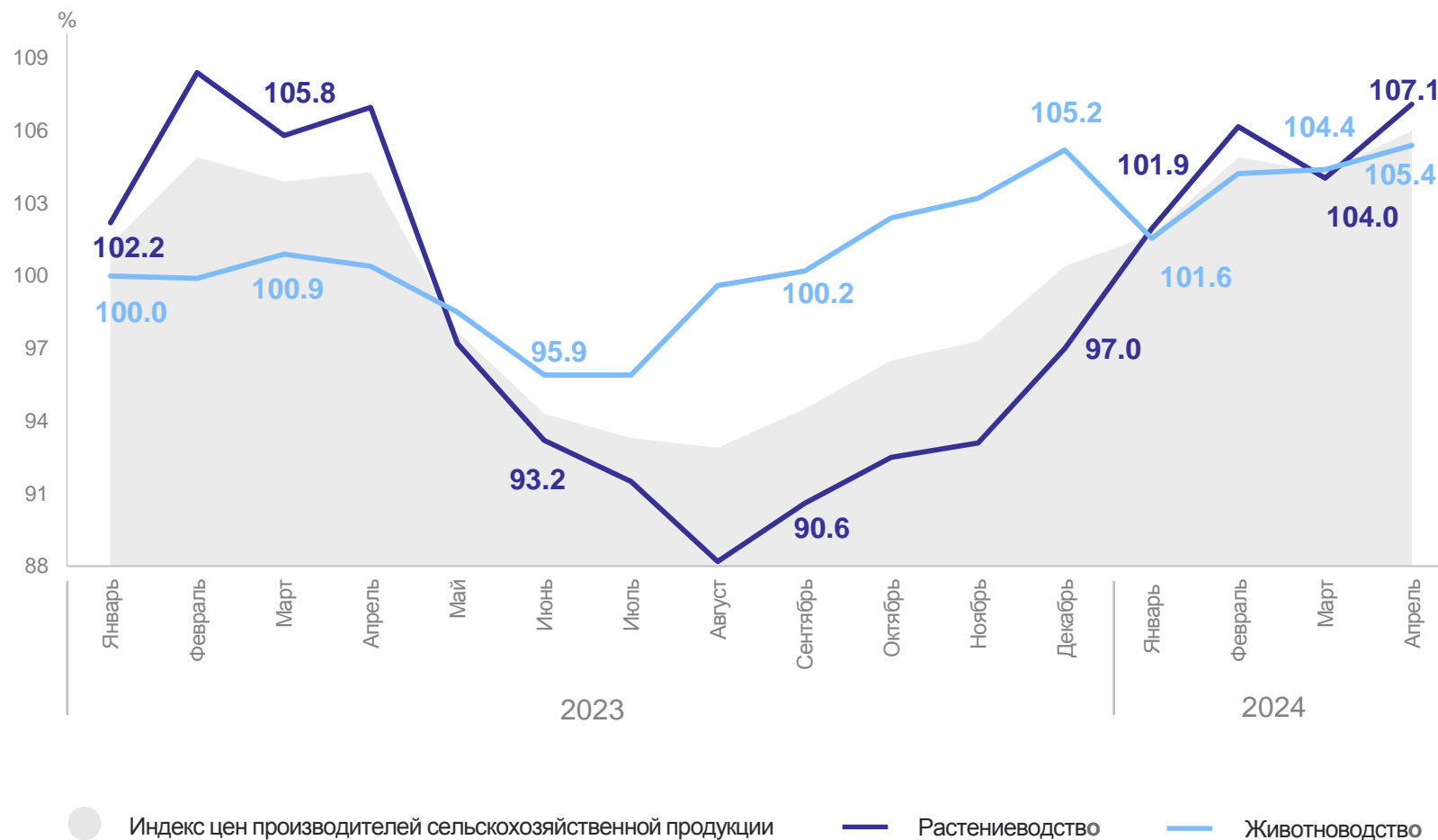
отчетный месяц к декабрю предыдущего года, в %

апрель 2024 г. к декабрю 2023 г., в %

**Производство и услуги
сельского хозяйства
и охоты** **106,0**

Растениеводство **107,1**

Животноводство **105,4**



ИНДЕКСЫ ЦЕН ПРОИЗВОДИТЕЛЕЙ СЕЛЬСКОХОЗЯЙСТВЕННОЙ ПРОДУКЦИИ В ПФО

САРАТОВСТАТ

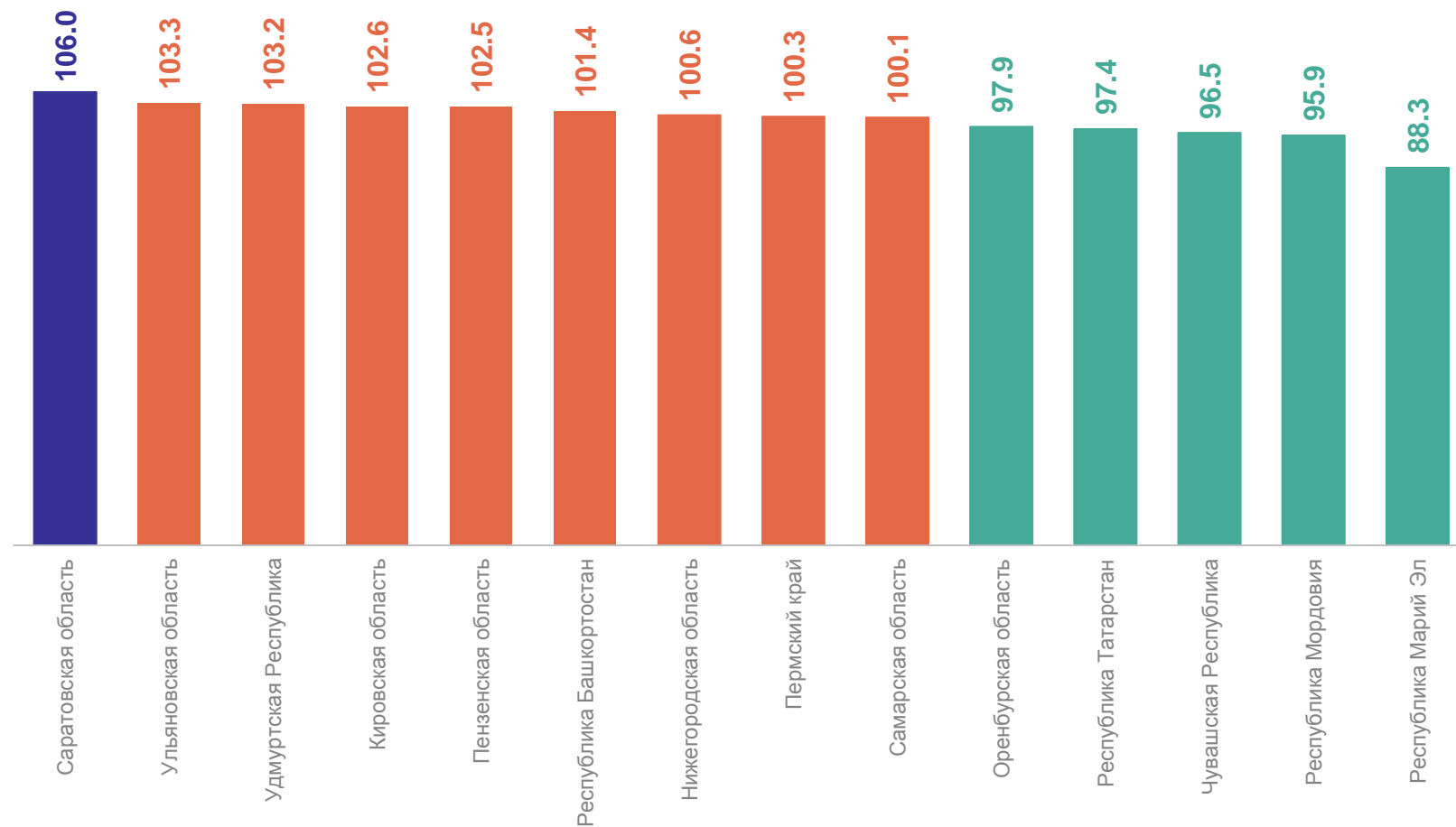
апрель 2024 г. к декабрю 2023 г., в %

Саратовская область

106,0

Республика Марий Эл

88,3



ИНДЕКСЫ ЦЕН ПРОИЗВОДИТЕЛЕЙ СЕЛЬСКОХОЗЯЙСТВЕННОЙ ПРОДУКЦИИ В ПФО

САРАТОВСТАТ

апрель 2024 г. к марту 2024 г., в %

Саратовская область

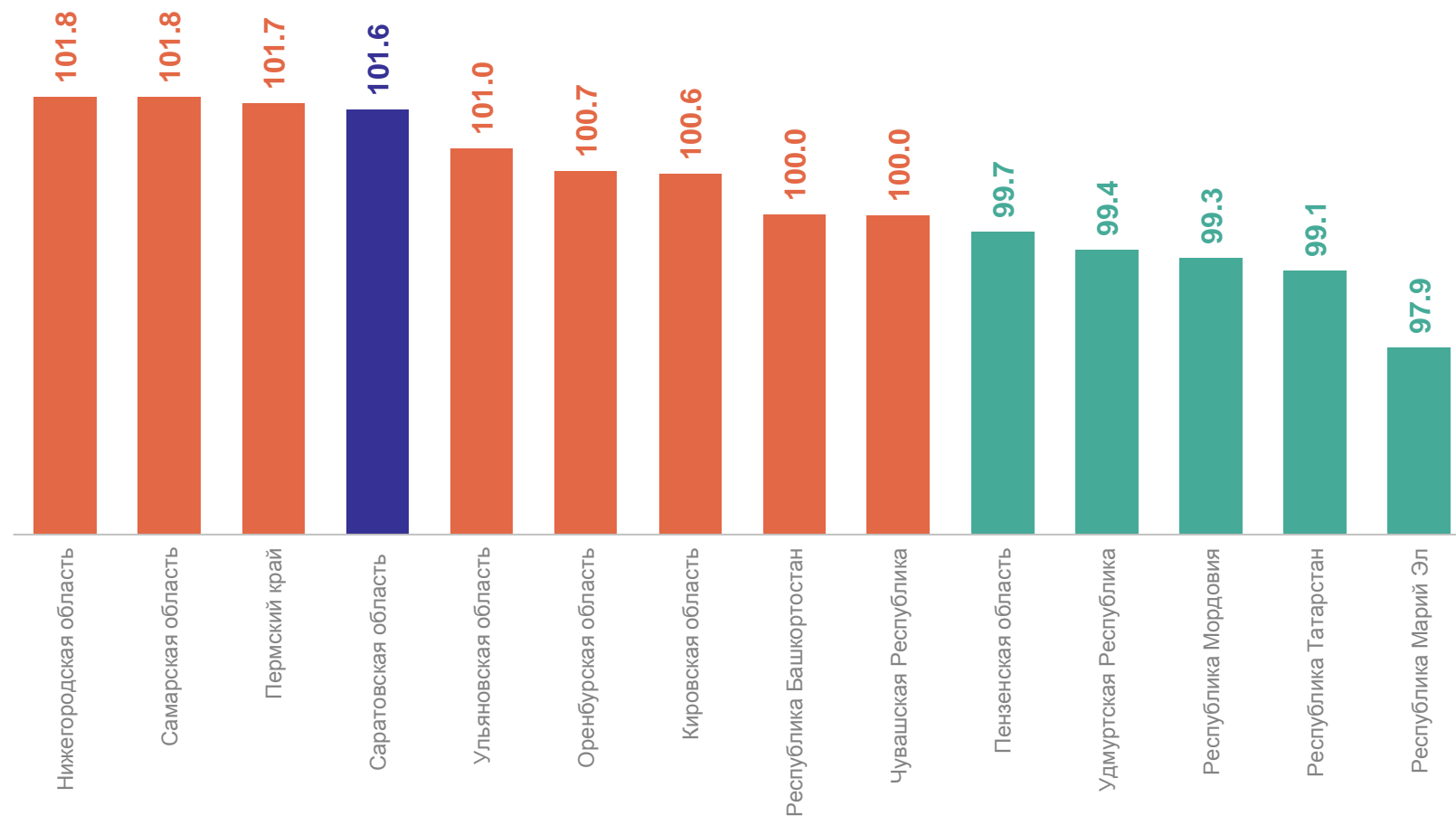
101,6

Нижегородская область

101,8

Республика Марий Эл

97,9



ИНДЕКСЫ ЦЕН ПРОИЗВОДИТЕЛЕЙ СЕЛЬСКОХОЗЯЙСТВЕННОЙ ПРОДУКЦИИ В ПФО

САРАТОВСТАТ

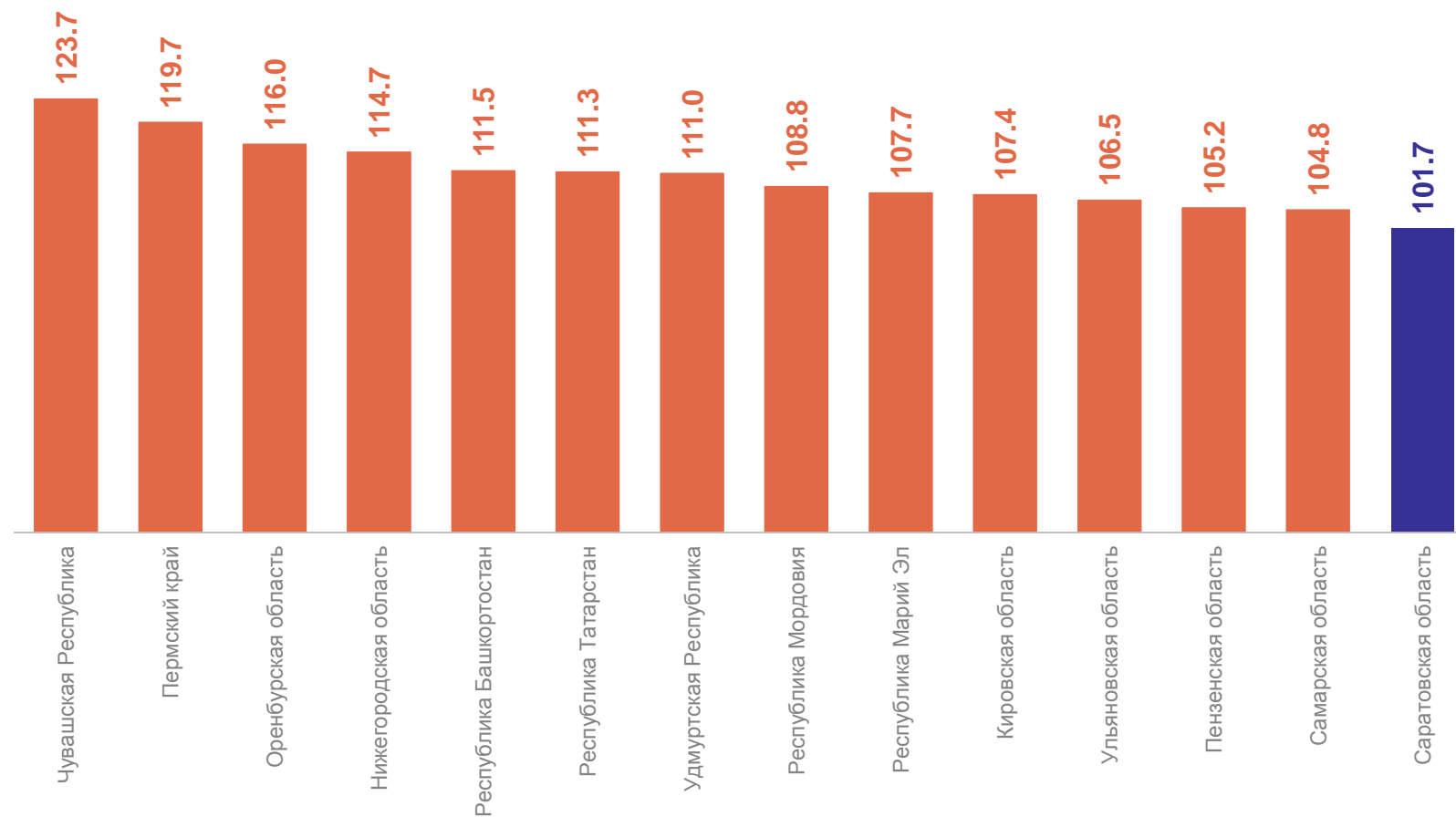
январь – апрель 2024 г.
к январю – апрелю 2023 г., в %

Саратовская область

101,7

Чувашская Республика

123,7



2

Индексы цен производителей сельскохозяйственной продукции в растениеводстве

ИНДЕКСЫ ЦЕН ПРОИЗВОДИТЕЛЕЙ СЕЛЬСКОХОЗЯЙСТВЕННОЙ ПРОДУКЦИИ В РАСТЕНИЕВОДСТВЕ

САРАТОВСТАТ

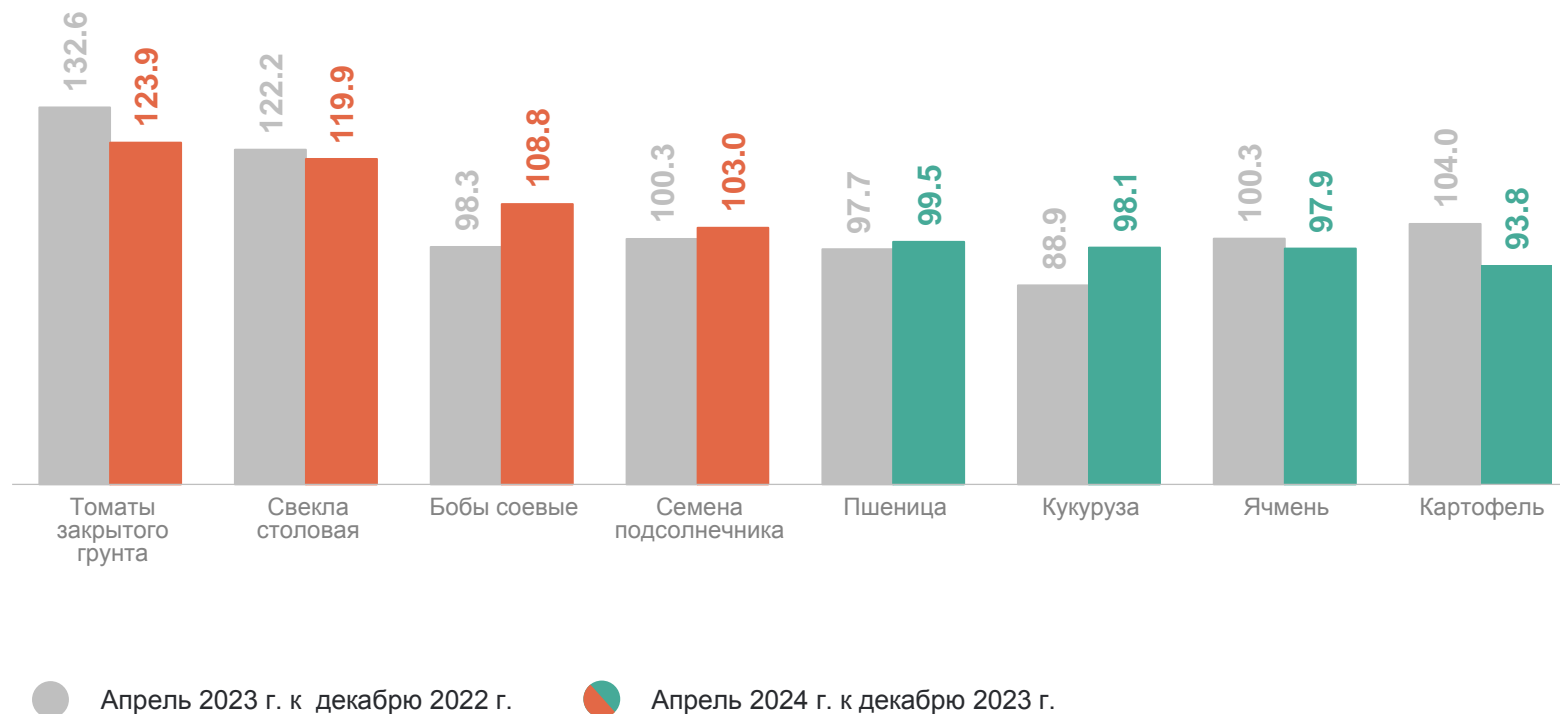
отчетный месяц к декабрю предыдущего года, в %

апрель 2024 г. к декабрю 2023 г., в %

107,1 Растениеводство

123,9 Томаты
закрытого грунта

93,8 Картофель



ИНДЕКСЫ ЦЕН ПРОИЗВОДИТЕЛЕЙ СЕЛЬСКОХОЗЯЙСТВЕННОЙ ПРОДУКЦИИ В РАСТЕНИЕВОДСТВЕ

САРАТОВСТАТ

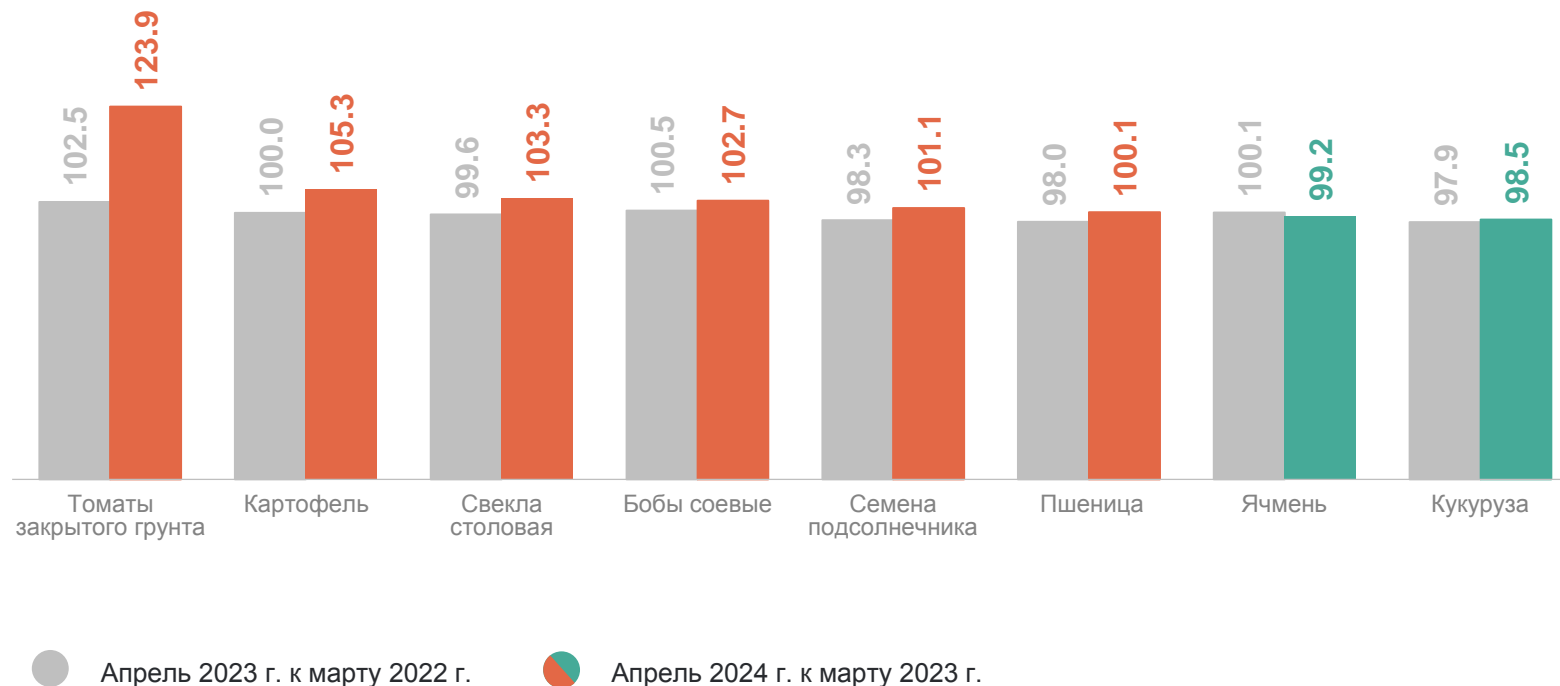
отчетный месяц в % к предыдущему месяцу отчетного года

апрель 2024 г. к марту 2024 г., в %

102,9 Растениеводство

123,9 Томаты закрытого грунта

98,5 Кукуруза



ИНДЕКСЫ ЦЕН ПРОИЗВОДИТЕЛЕЙ СЕЛЬСКОХОЗЯЙСТВЕННОЙ ПРОДУКЦИИ В РАСТЕНИЕВОДСТВЕ

САРАТОВСТАТ

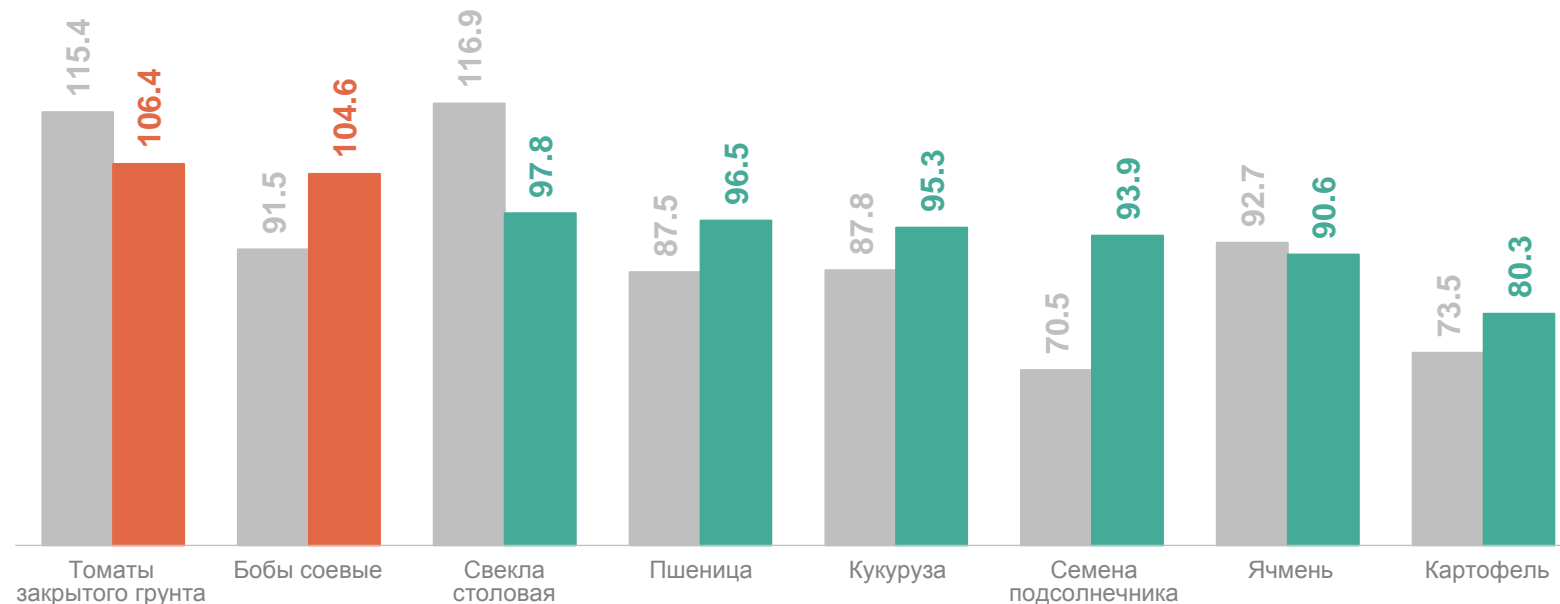
период с начала отчетного года в % к соответствующему периоду прошлого года

январь – апрель 2024 г.
к январю – апрелю 2023 г., в %

96,4 Растениеводство

106,4 Томаты
закрытого грунта

80,3 Картофель



● Январь – апрель 2023 г. к январю – апрелю 2022 г.

● Январь – апрель 2024 г. к январю – апрелю 2023 г.

3

**Индексы цен производителей
сельскохозяйственной продукции
в животноводстве**

ИНДЕКСЫ ЦЕН ПРОИЗВОДИТЕЛЕЙ СЕЛЬСКОХОЗЯЙСТВЕННОЙ ПРОДУКЦИИ В ЖИВОТНОВОДСТВЕ

САРАТОВСТАТ

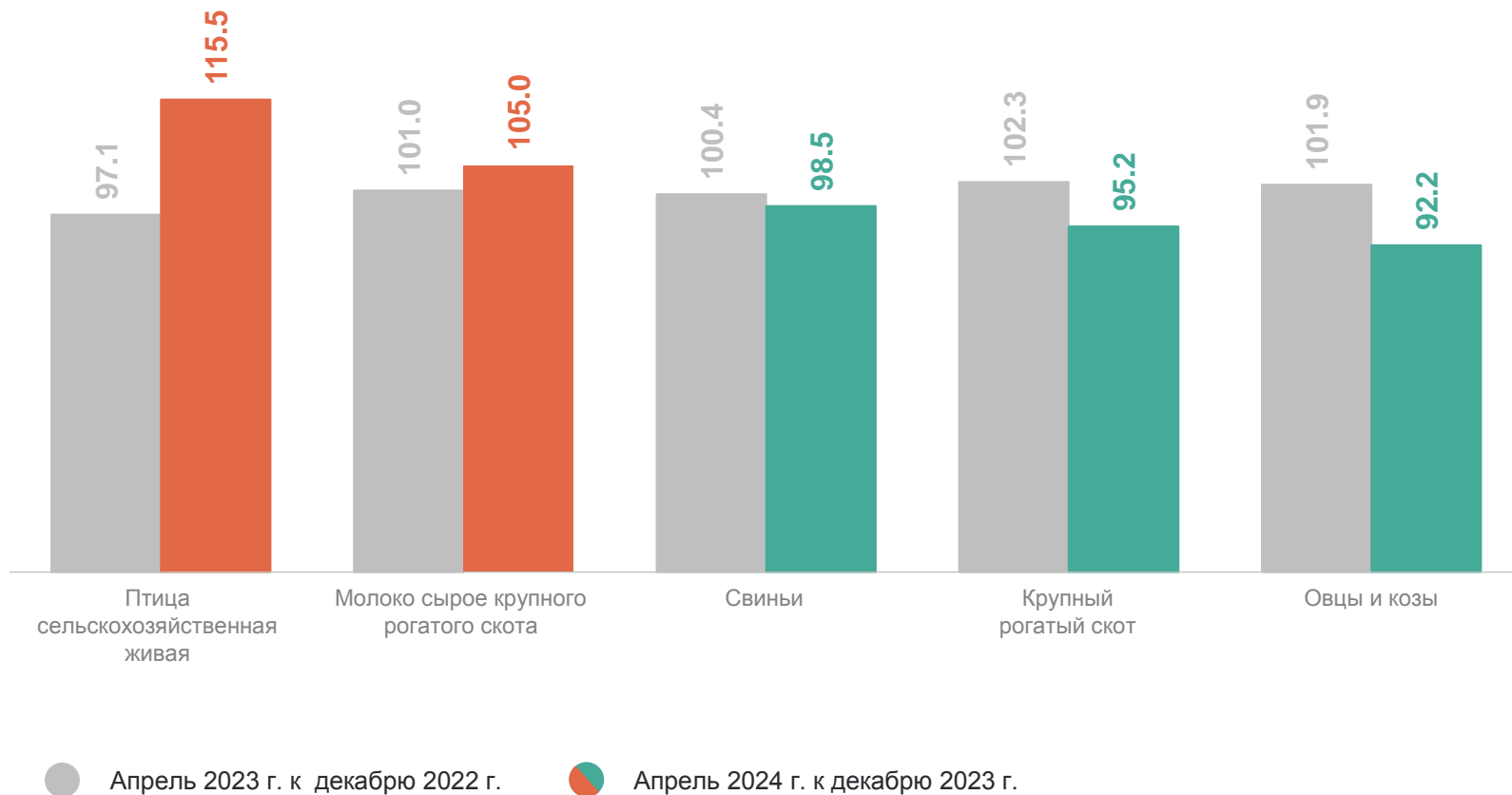
отчетный месяц к декабрю предыдущего года, в %

апрель 2024 г. к декабрю 2023 г., в %

105,4 Животноводство

115,5 Птица
сельскохозяйственная
живая

92,2 Овцы и козы



ИНДЕКСЫ ЦЕН ПРОИЗВОДИТЕЛЕЙ СЕЛЬСКОХОЗЯЙСТВЕННОЙ ПРОДУКЦИИ В ЖИВОТНОВОДСТВЕ

САРАТОВСТАТ

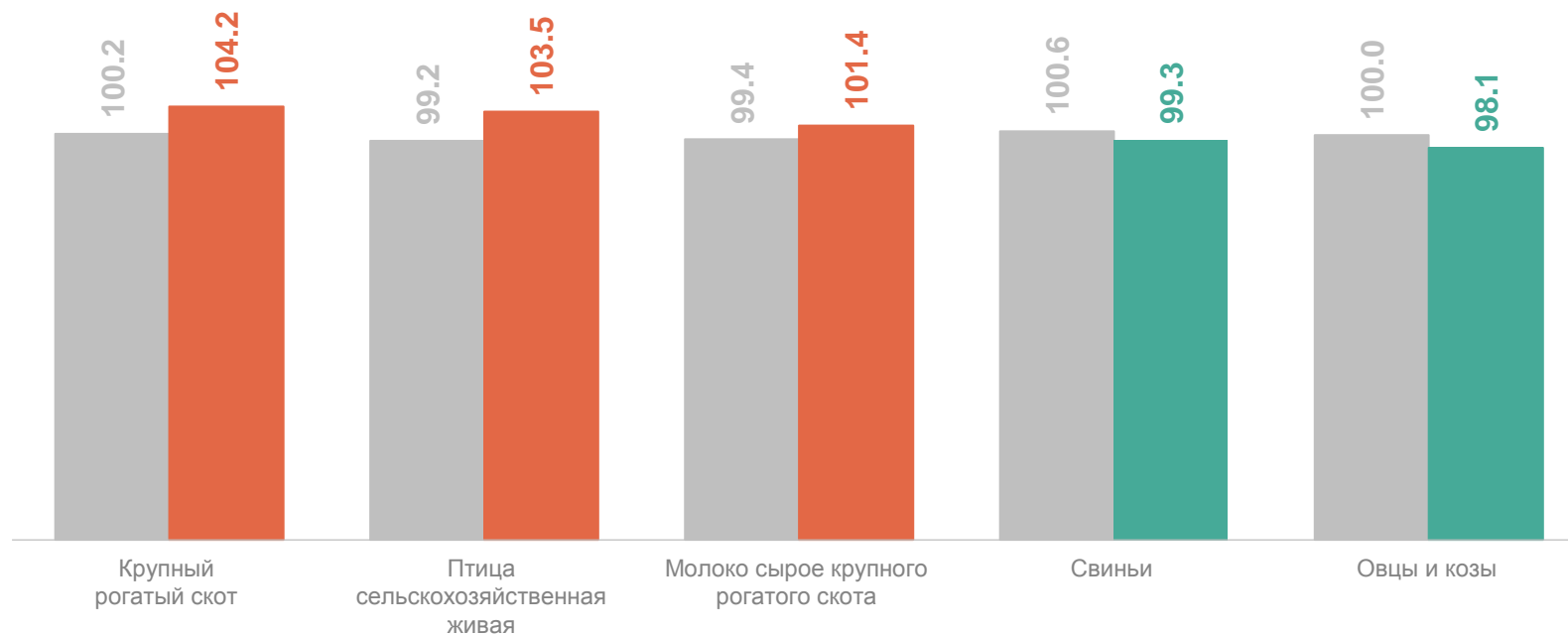
отчетный месяц в % к предыдущему месяцу отчетного года

апрель 2024 г. к марту 2024 г., в %

100,9 Животноводство

104,2 Крупный рогатый скот

98,1 Овцы и козы



● Апрель 2023 г. к марту 2022 г.

● Апрель 2024 г. к марту 2023 г.

ИНДЕКСЫ ЦЕН ПРОИЗВОДИТЕЛЕЙ СЕЛЬСКОХОЗЯЙСТВЕННОЙ ПРОДУКЦИИ В ЖИВОТНОВОДСТВЕ

САРАТОВСТАТ

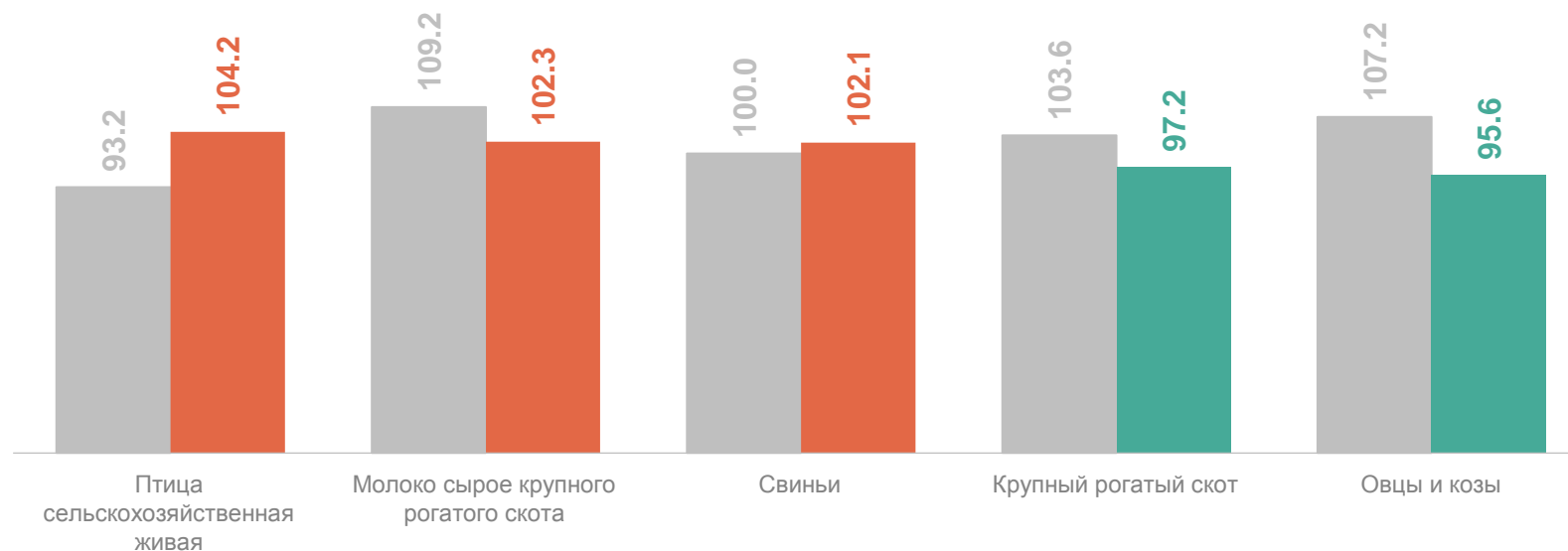
период с начала отчетного года в % к соответствующему периоду прошлого года

январь – апрель 2024 г.
к январю – апрелю 2023 г., в %

104,9 Животноводство

104,2 Птица
сельскохозяйственная
живая

95,6 Овцы и козы



● Январь – апрель 2023 г. к январю – апрелю 2022 г.

● Январь – апрель 2024 г. к январю – апрелю 2023 г.