



ТЕРРИТОРИАЛЬНЫЙ ОРГАН ФЕДЕРАЛЬНОЙ  
СЛУЖБЫ ГОСУДАРСТВЕННОЙ СТАТИСТИКИ  
ПО САРАТОВСКОЙ ОБЛАСТИ

# Основные показатели деятельности коллективных средств размещения Саратовской области



за 2022 год



ТЕРРИТОРИАЛЬНЫЙ ОРГАН ФЕДЕРАЛЬНОЙ СЛУЖБЫ  
ГОСУДАРСТВЕННОЙ СТАТИСТИКИ  
ПО САРАТОВСКОЙ ОБЛАСТИ

# Основные показатели деятельности коллективных средств размещения Саратовской области

за 2022 год

- 01 РАСПРЕДЕЛЕНИЕ КОЛЛЕКТИВНЫХ СРЕДСТВ РАЗМЕЩЕНИЯ ПО ТИПАМ
- 02 ЧИСЛО КОЛЛЕКТИВНЫХ СРЕДСТВ РАЗМЕЩЕНИЯ
- 03 ЧИСЛО НОМЕРОВ В КОЛЛЕКТИВНЫХ СРЕДСТВАХ РАЗМЕЩЕНИЯ
- 04 ЧИСЛО МЕСТ В КОЛЛЕКТИВНЫХ СРЕДСТВАХ РАЗМЕЩЕНИЯ
- 05 ЧИСЛО НОЧЕВОК В КОЛЛЕКТИВНЫХ СРЕДСТВАХ РАЗМЕЩЕНИЯ
- 06 ЧИСЛЕННОСТЬ РАЗМЕЩЕННЫХ ЛИЦ В КОЛЛЕКТИВНЫХ СРЕДСТВАХ РАЗМЕЩЕНИЯ
- 07 ЧИСЛЕННОСТЬ РАЗМЕЩЕННЫХ ЛИЦ В КОЛЛЕКТИВНЫХ СРЕДСТВАХ РАЗМЕЩЕНИЯ ПО РЕГИОНАМ ПРИВОЛЖСКОГО ФЕДЕРАЛЬНОГО ОКРУГА





# РАСПРЕДЕЛЕНИЕ КОЛЛЕКТИВНЫХ СРЕДСТВ РАЗМЕЩЕНИЯ САРАТОВСКОЙ ОБЛАСТИ ПО ТИПАМ

В 2022 ГОДУ, ЕДИНИЦ



Коллективные средства  
размещения  
356



Гостиницы и аналогичные средства  
размещения  
238

Специализированные средства  
размещения  
118

Гостиницы  
192

Мотели  
16

Хостелы  
11

Другие организации  
гостиничного типа  
19

Санаторно-  
курортные  
организации  
21

Организации  
отдыха  
97



# ЧИСЛО КОЛЛЕКТИВНЫХ СРЕДСТВ РАЗМЕЩЕНИЯ САРАТОВСКОЙ ОБЛАСТИ

ЕДИНИЦ

2022 год



356

Всего



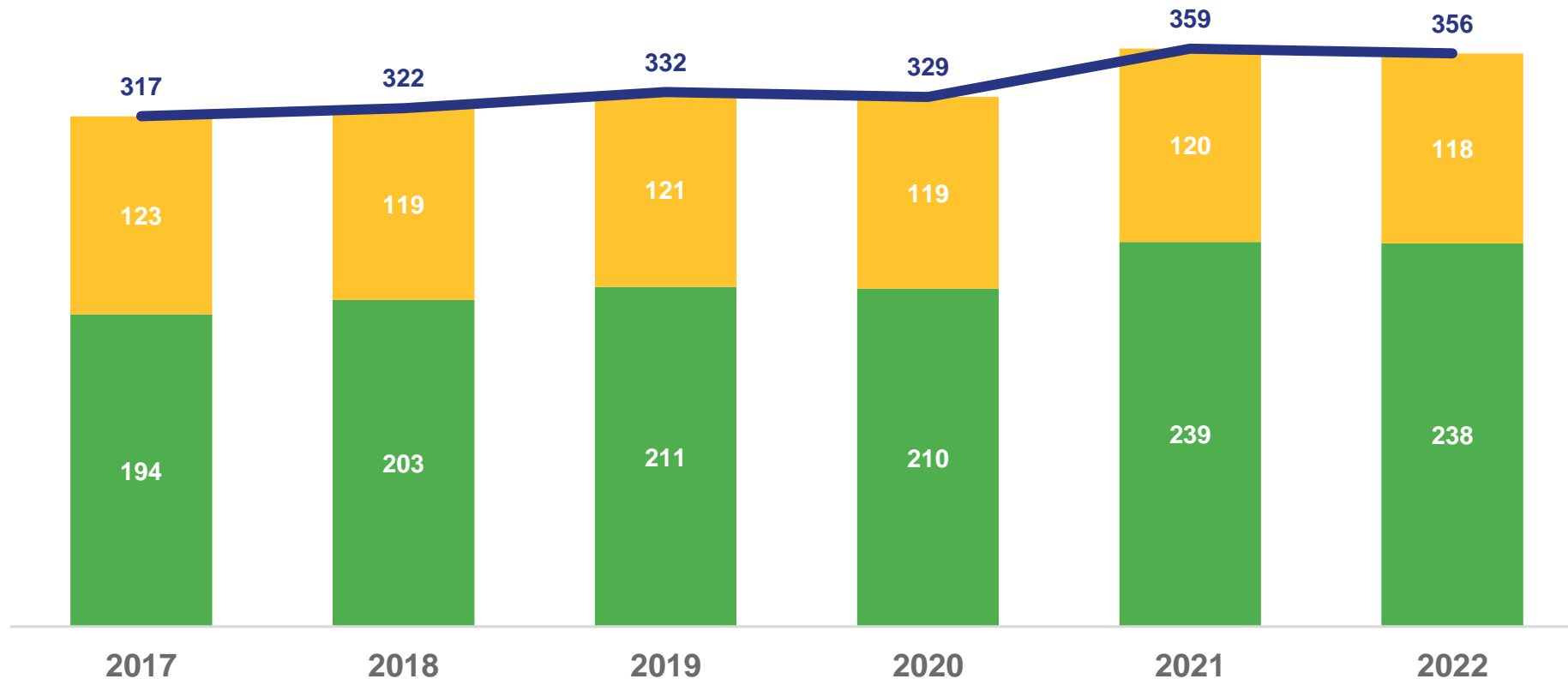
238

Гостиницы и аналогичные  
средства размещения



118

Специализированные  
средства размещения



Всего



Гостиницы и аналогичные  
средства размещения



Специализированные  
средства размещения





# ЧИСЛО НОМЕРОВ В КОЛЛЕКТИВНЫХ СРЕДСТВАХ РАЗМЕЩЕНИЯ САРАТОВСКОЙ ОБЛАСТИ

ЕДИНИЦ

2022 год



9 501

Всего



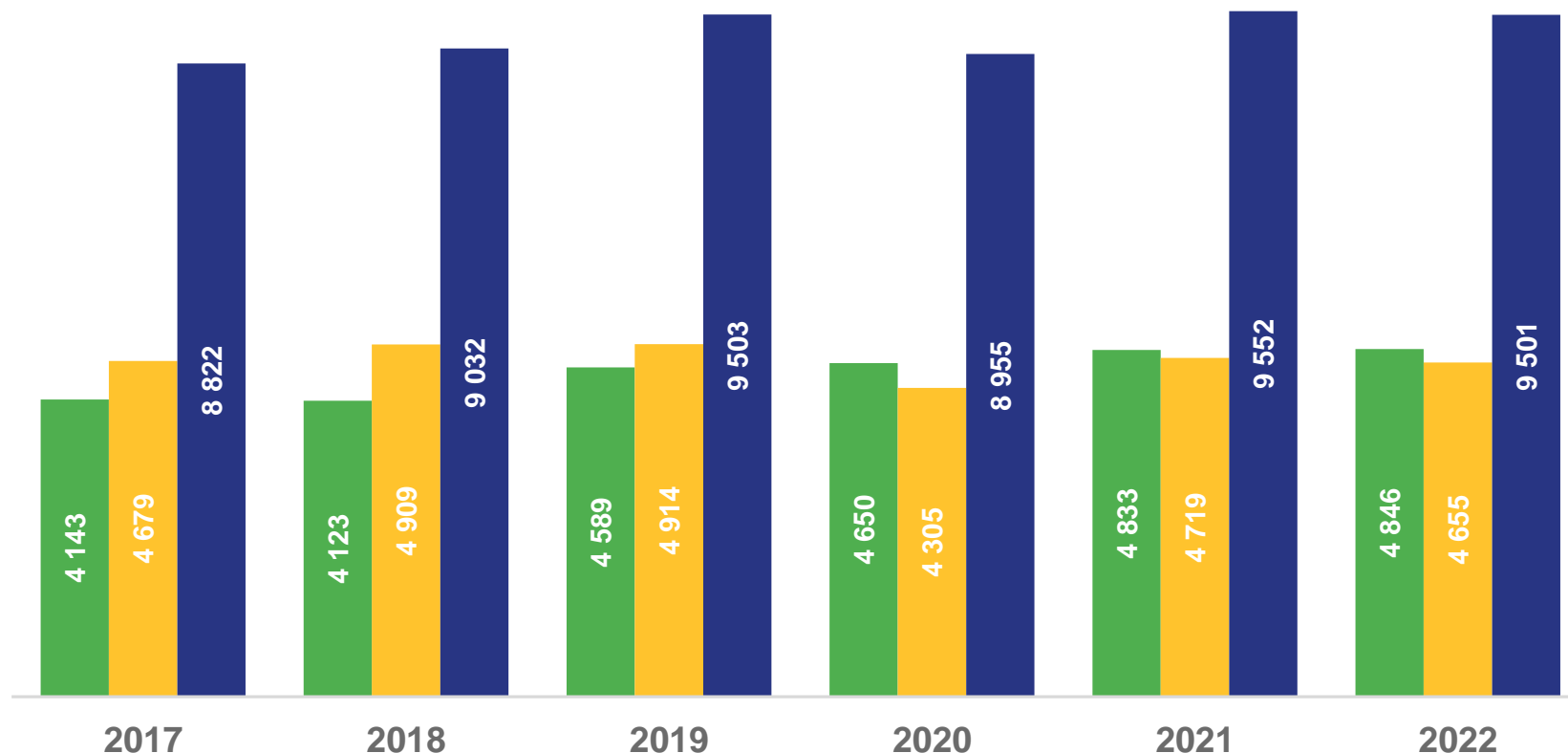
4 846

Гостиницы и аналогичные  
средства размещения



4 655

Специализированные  
средства размещения



Всего

Гостиницы и аналогичные  
средства размещения

Специализированные  
средства размещения





# ЧИСЛО МЕСТ В КОЛЛЕКТИВНЫХ СРЕДСТВАХ РАЗМЕЩЕНИЯ САРАТОВСКОЙ ОБЛАСТИ

ЕДИНИЦ

2022 год



26 243

Всего



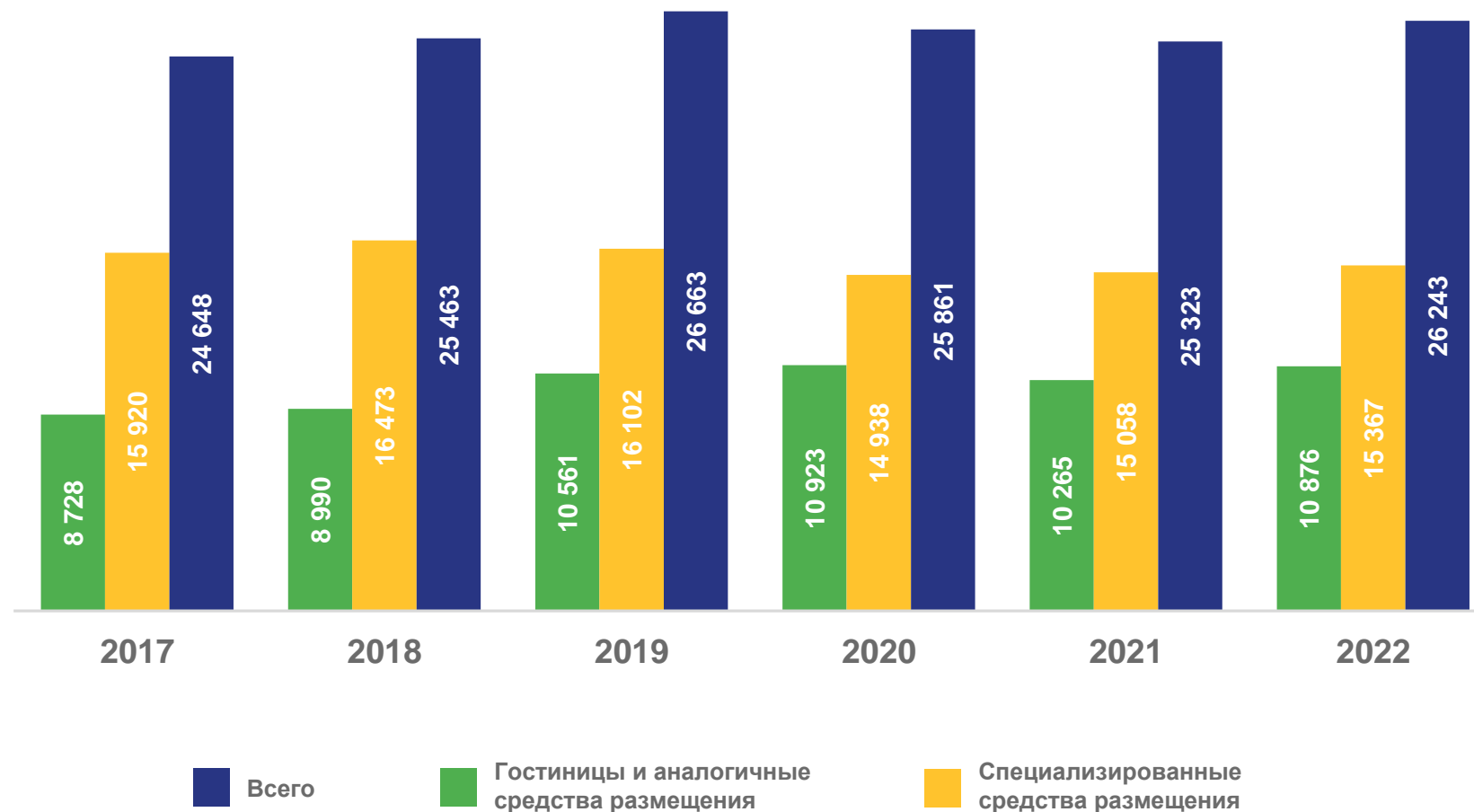
10 876

Гостиницы и аналогичные  
средства размещения



15 367

Специализированные  
средства размещения





# ЧИСЛО НОЧЕВОК В КОЛЛЕКТИВНЫХ СРЕДСТВАХ РАЗМЕЩЕНИЯ САРАТОВСКОЙ ОБЛАСТИ

ТЫС. ЕДИНИЦ

2022 год



2 410,6

Всего



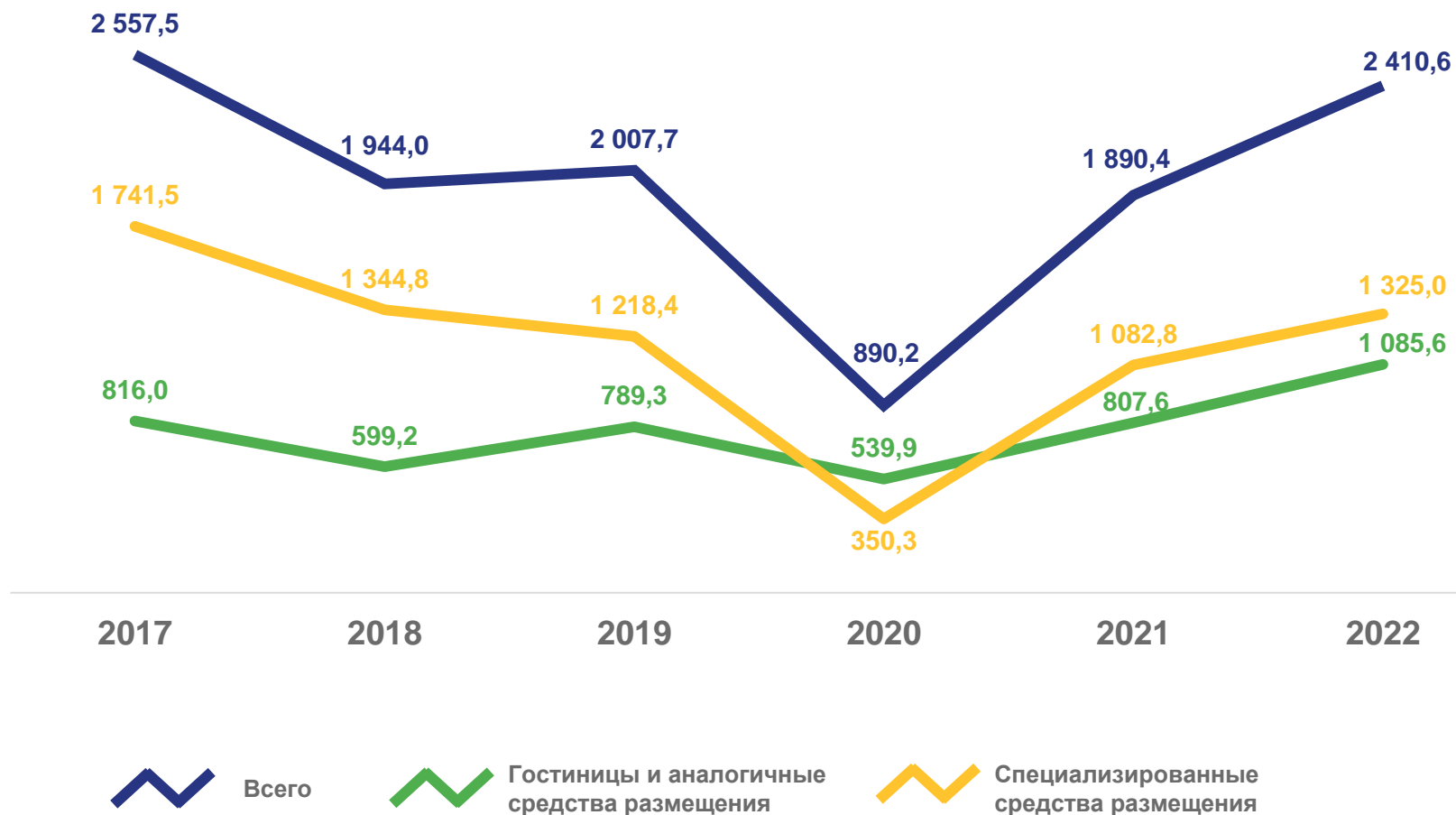
1 085,6

Гостиницы и аналогичные  
средства размещения



1 325,0

Специализированные  
средства размещения





# ЧИСЛЕННОСТЬ РАЗМЕЩЕННЫХ ЛИЦ В КОЛЛЕКТИВНЫХ СРЕДСТВАХ РАЗМЕЩЕНИЯ САРАТОВСКОЙ ОБЛАСТИ

ЧЕЛОВЕК

2022 год



625 580

Всего



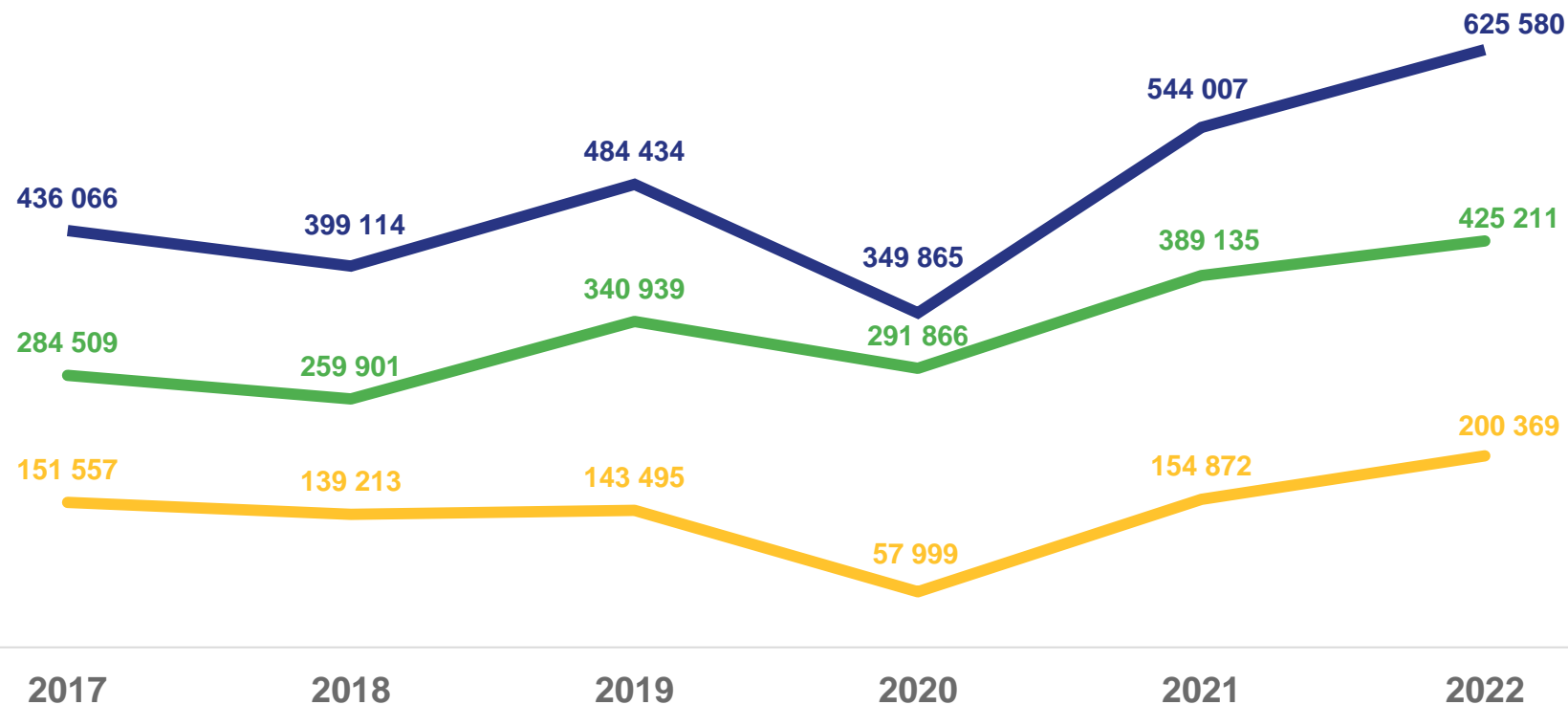
425 211

Гостиницы и аналогичные средства размещения



200 369

Специализированные средства размещения



Всего



Гостиницы и аналогичные средства размещения



Специализированные средства размещения





# ЧИСЛЕННОСТЬ РАЗМЕЩЕННЫХ ЛИЦ В КОЛЛЕКТИВНЫХ СРЕДСТВАХ РАЗМЕЩЕНИЯ САРАТОВСКОЙ ОБЛАСТИ ПО ГРАЖДАНСТВУ

В 2022 ГОДУ, ЧЕЛОВЕК

**625 580**

Всего

**615 376**

Граждане Российской Федерации

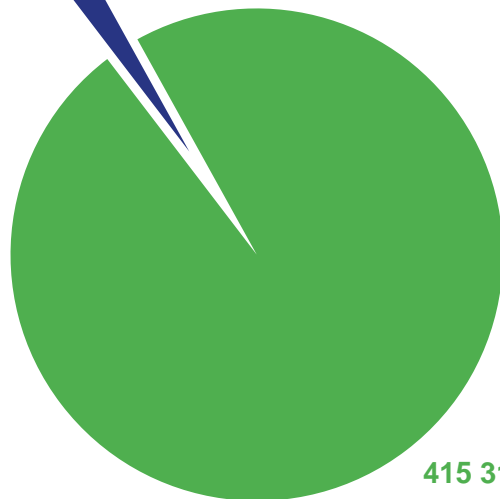
**10 204**

Иностранные граждане



Гостиницы и аналогичные  
средства размещения

9 899

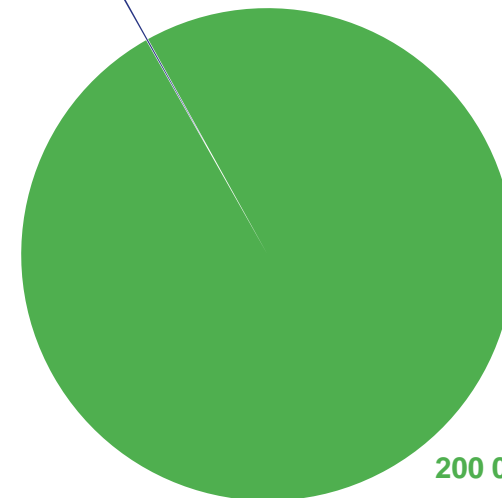


Граждане Российской Федерации



Специализированные  
средства размещения

305



Иностранные граждане





# ЧИСЛЕННОСТЬ РАЗМЕЩЕННЫХ ЛИЦ В КОЛЛЕКТИВНЫХ СРЕДСТВАХ РАЗМЕЩЕНИЯ САРАТОВСКОЙ ОБЛАСТИ ПО ВОЗРАСТУ

В 2022 ГОДУ, ЧЕЛОВЕК



**625 580**

Всего



**97 534**

до 18 лет



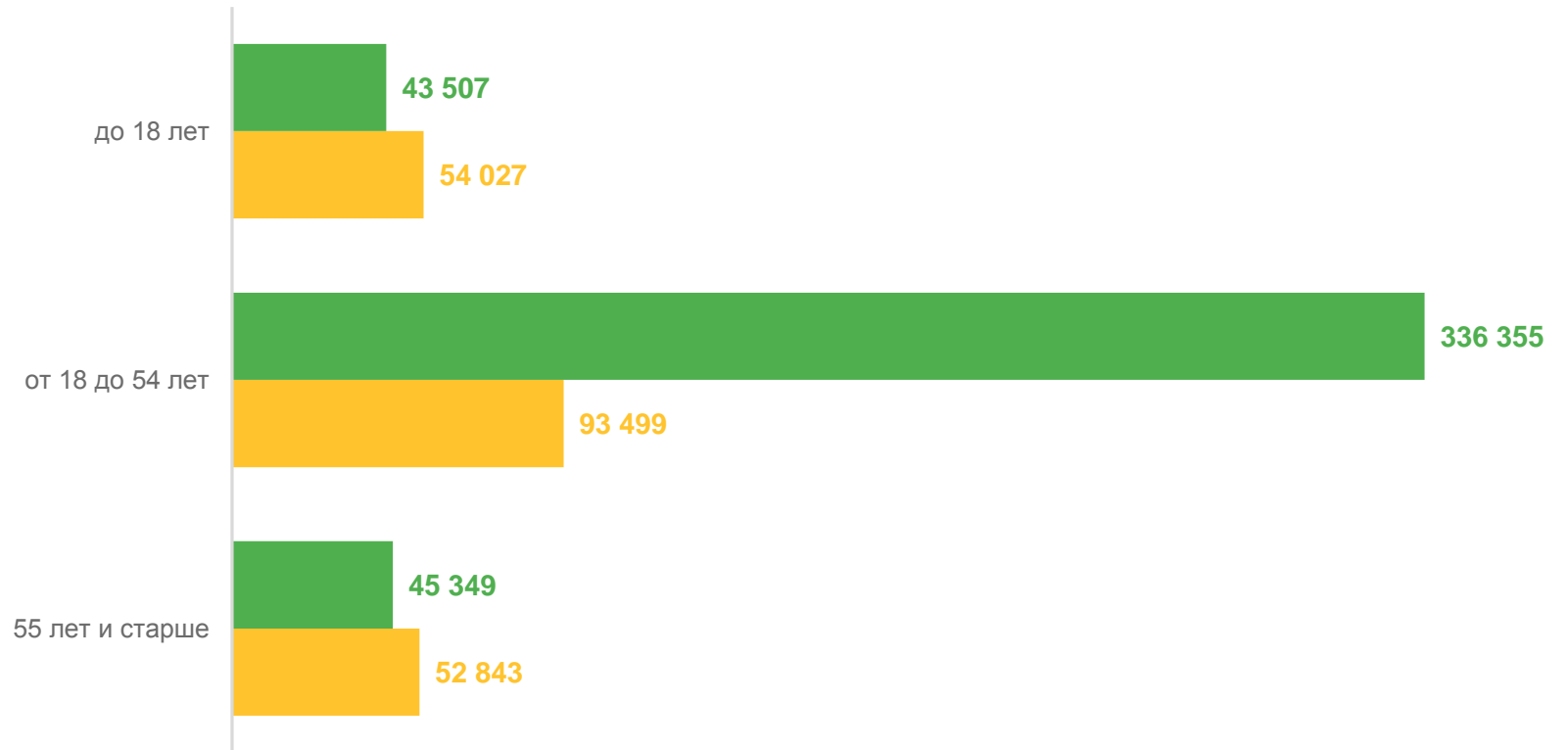
**429 854**

от 18 до 54 лет



**98 192**

55 лет и старше



Гостиницы и аналогичные средства размещения



Специализированные средства размещения





# ЧИСЛЕННОСТЬ РАЗМЕЩЕННЫХ ЛИЦ В КОЛЛЕКТИВНЫХ СРЕДСТВАХ РАЗМЕЩЕНИЯ САРАТОВСКОЙ ОБЛАСТИ ПО ЦЕЛЯМ ПОЕЗДОК

В 2022 ГОДУ, ЧЕЛОВЕК

Гостиницы и аналогичные средства размещения

Специализированные средства размещения



625 580

Всего



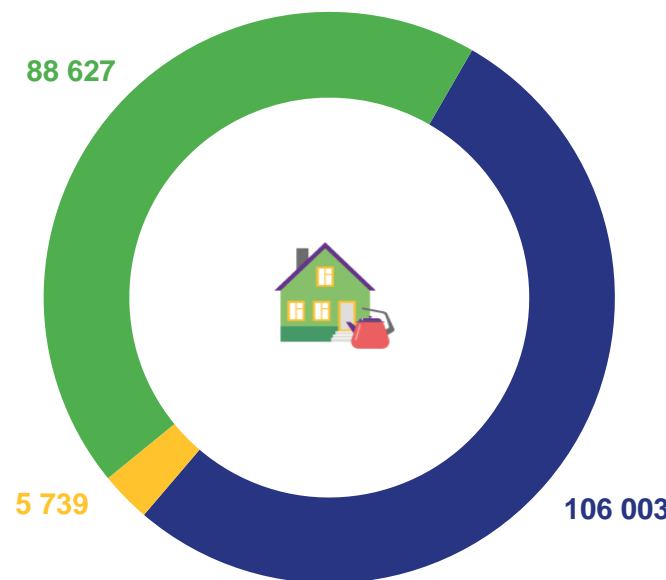
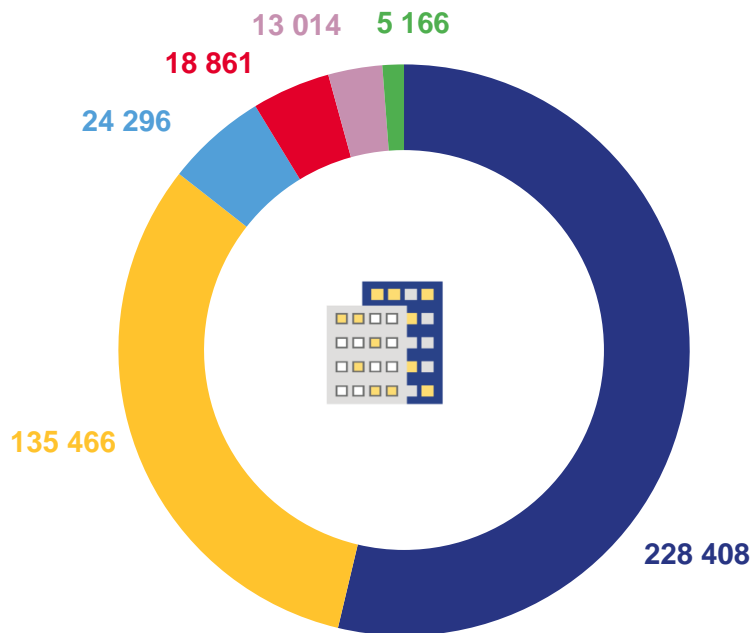
425 211

Гостиницы и аналогичные средства размещения



200 369

Специализированные средства размещения



Отпуск, досуг и отдых

Образование и профессиональная подготовка

Религиозные / паломнические

Деловые и профессиональные

Лечебные и оздоровительные процедуры

Посещение магазинов и прочее





# ЧИСЛЕННОСТЬ РАЗМЕЩЕННЫХ ЛИЦ В КОЛЛЕКТИВНЫХ СРЕДСТВАХ РАЗМЕЩЕНИЯ САРАТОВСКОЙ ОБЛАСТИ ПО ПРОДОЛЖИТЕЛЬНОСТИ ПРЕБЫВАНИЯ

В 2022 ГОДУ, ЧЕЛОВЕК

**625 580**

Всего

**55 014**

без ночевки

**442 991**

от 1 до 4 ночевки

**41 238**

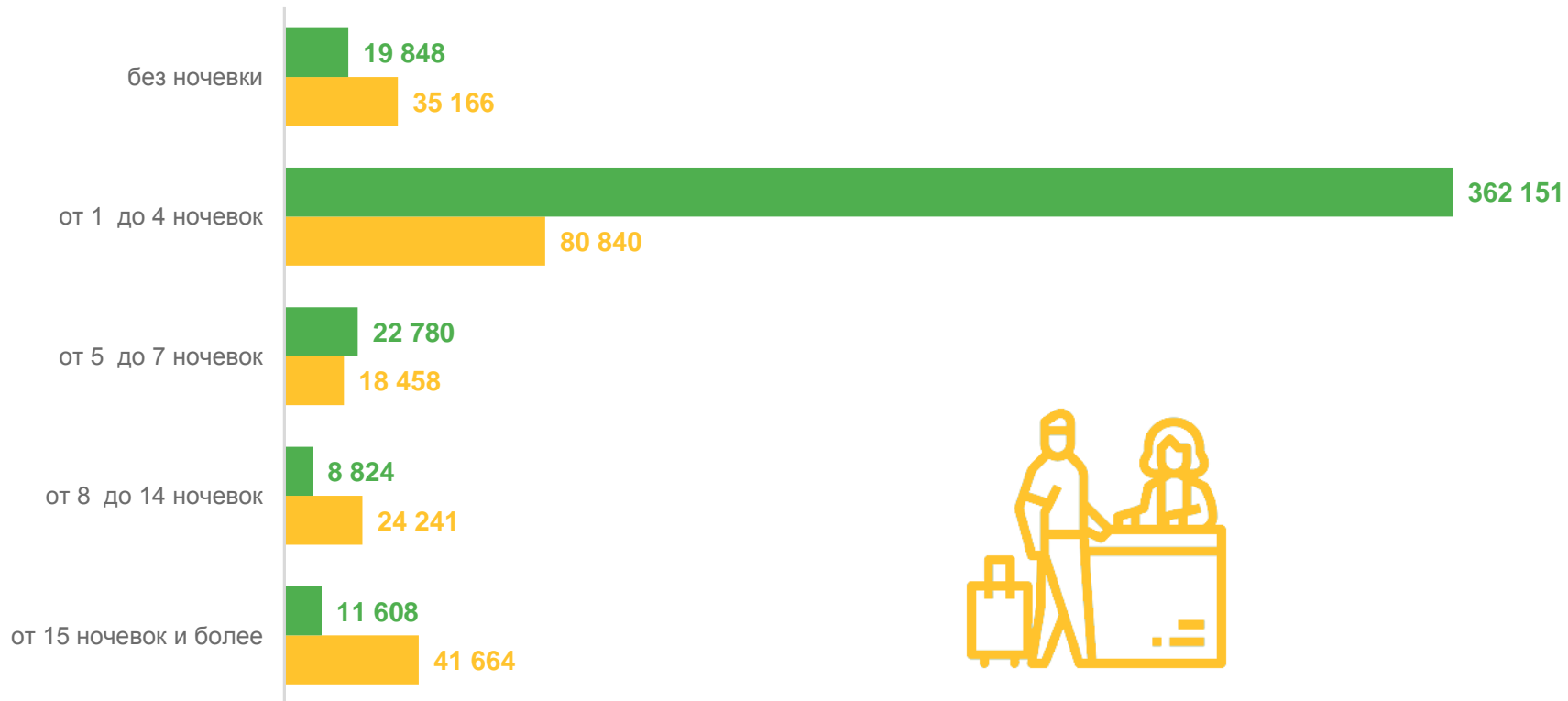
от 5 до 7 ночевки

**33 065**

от 8 до 14 ночевки

**53 272**

от 15 ночевки и более



Гостиницы и аналогичные средства размещения



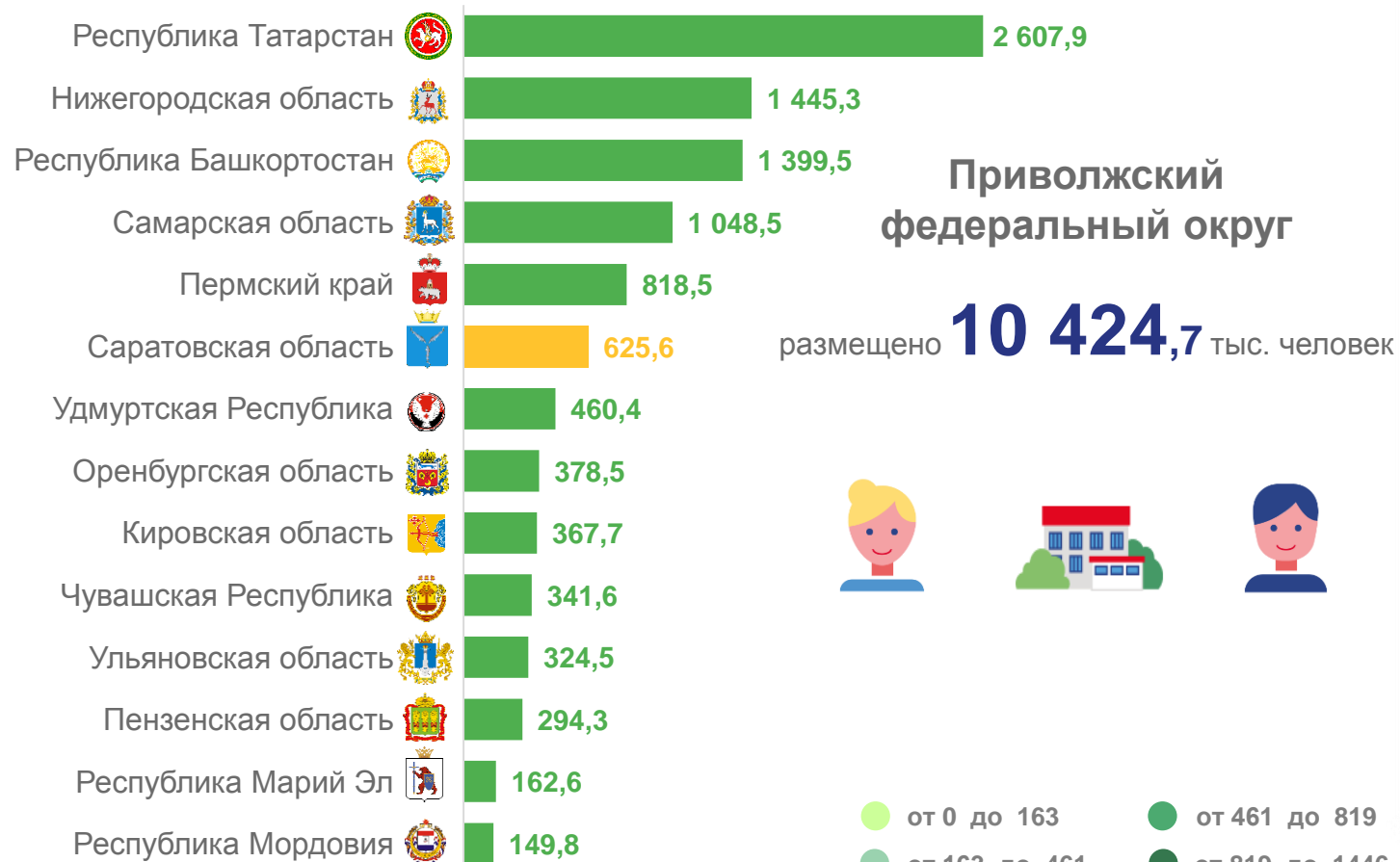
Специализированные средства размещения





# ЧИСЛЕННОСТЬ РАЗМЕЩЕННЫХ ЛИЦ В КОЛЛЕКТИВНЫХ СРЕДСТВАХ РАЗМЕЩЕНИЯ ПО РЕГИОНАМ ПРИВОЛЖСКОГО ФЕДЕРАЛЬНОГО ОКРУГА

В 2022 ГОДУ, ТЫС. ЧЕЛОВЕК



от 0 до 163

от 163 до 461

от 461 до 819

от 819 до 1446

от 1446 до 2608

