



ТЕРРИТОРИАЛЬНЫЙ ОРГАН  
ФЕДЕРАЛЬНОЙ СЛУЖБЫ  
ГОСУДАРСТВЕННОЙ СТАТИСТИКИ  
ПО САРАТОВСКОЙ ОБЛАСТИ

# ОСНОВНЫЕ ПОКАЗАТЕЛИ ДЕЯТЕЛЬНОСТИ КОЛЛЕКТИВНЫХ СРЕДСТВ РАЗМЕЩЕНИЯ

2023 год

28.06.2024

# СОДЕРЖАНИЕ

|   |   |
|---|---|
| Отдельные показатели деятельности коллективных средств размещения | 3 |
| Численность размещенных лиц в коллективных средствах размещения   | 8 |

1

**Отдельные показатели деятельности  
коллективных средств размещения**

# ЧИСЛО КОЛЛЕКТИВНЫХ СРЕДСТВ РАЗМЕЩЕНИЯ

единиц

САРАТОВСТАТ

2023 г.

Всего

**338**

Гостиницы и аналогичные  
средства размещения

**225**

Специализированные  
средства размещения

**113**



# ЧИСЛО НОМЕРОВ В КОЛЛЕКТИВНЫХ СРЕДСТВАХ РАЗМЕЩЕНИЯ

единиц

САРАТОВСТАТ



2023 г.

Всего

9 453

Гостиницы и аналогичные средства размещения

5 182

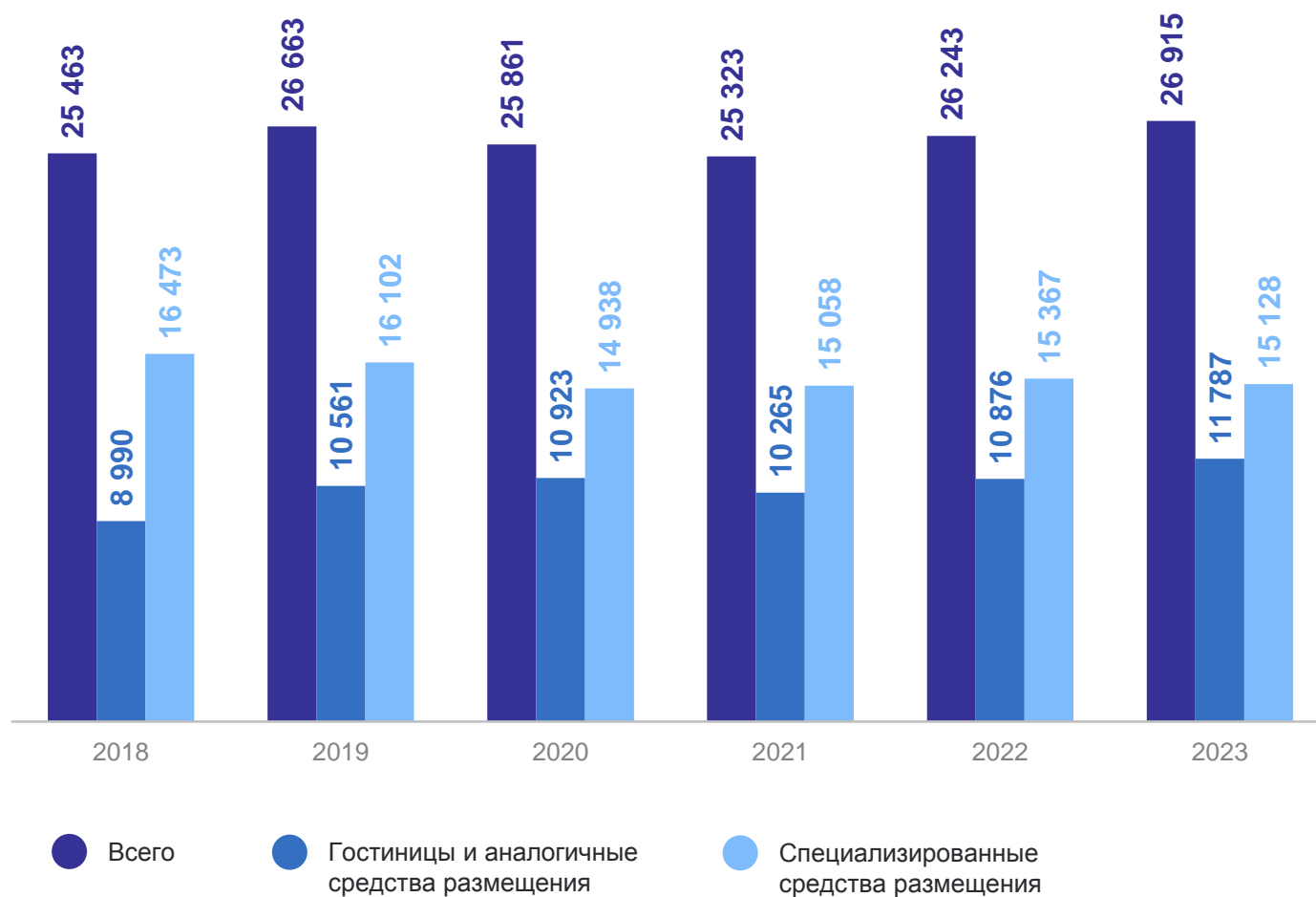
Специализированные средства размещения

4 271

# ЧИСЛО МЕСТ В КОЛЛЕКТИВНЫХ СРЕДСТВАХ РАЗМЕЩЕНИЯ

единиц

САРАТОВСТАТ



2023 г.

Всего

**26 915**

Гостиницы и аналогичные средства размещения

11 787

Специализированные средства размещения

15 128

# ЧИСЛО НОЧЕВОК В КОЛЛЕКТИВНЫХ СРЕДСТВАХ РАЗМЕЩЕНИЯ

ТЫС. ЕДИНИЦ

САРАТОВСТАТ

2023 г.

Всего

**2 551,4**

Гостиницы и аналогичные средства размещения

1 328,2

Специализированные средства размещения

1 223,2



# 2

## Численность размещенных лиц в коллективных средствах размещения



# ЧИСЛЕННОСТЬ РАЗМЕЩЕННЫХ ЛИЦ В КОЛЛЕКТИВНЫХ СРЕДСТВАХ РАЗМЕЩЕНИЯ

человек

САРАТОВСТАТ

2023 г.

Всего

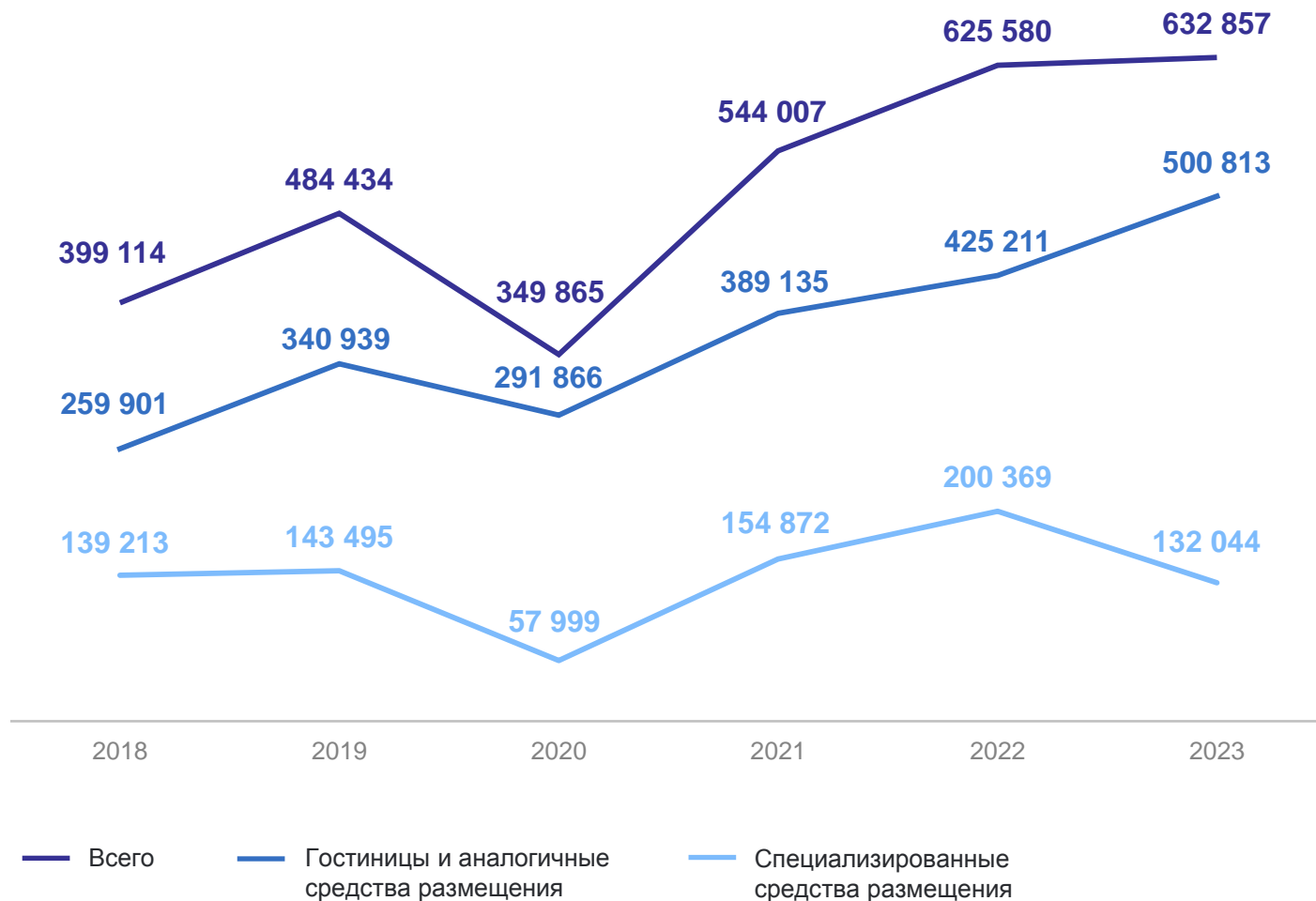
**632 857**

Гостиницы и аналогичные  
средства размещения

**500 813**

Специализированные  
средства размещения

**132 044**

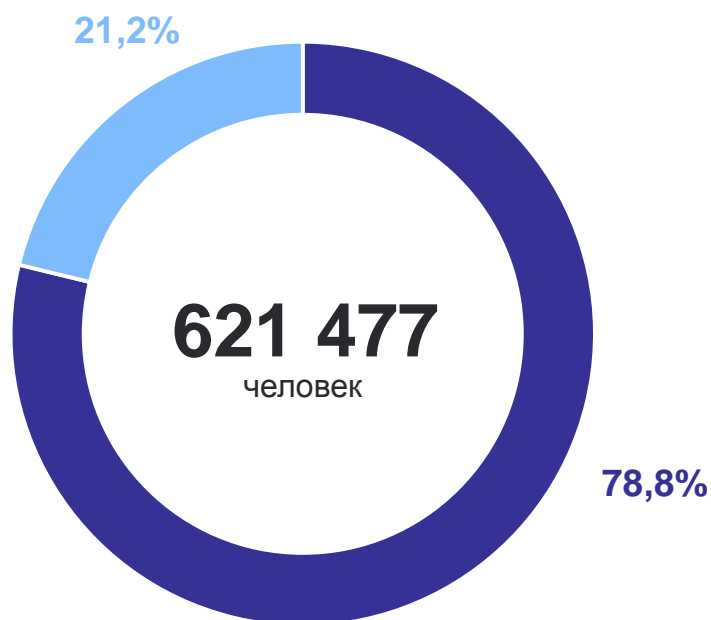


# ЧИСЛЕННОСТЬ РАЗМЕЩЕННЫХ ЛИЦ В КОЛЛЕКТИВНЫХ СРЕДСТВАХ РАЗМЕЩЕНИЯ ПО ГРАЖДАНСТВУ

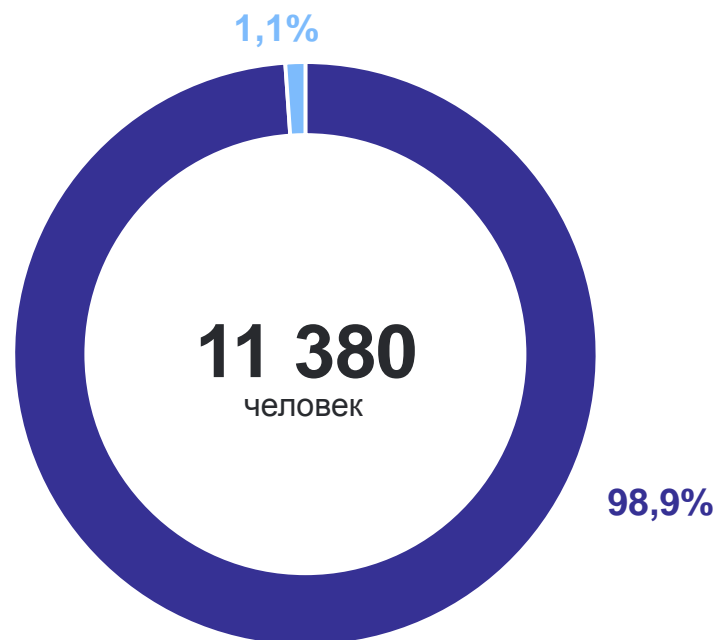
2023 г.

САРАТОВСТАТ

Граждане Российской Федерации



Иностранные граждане



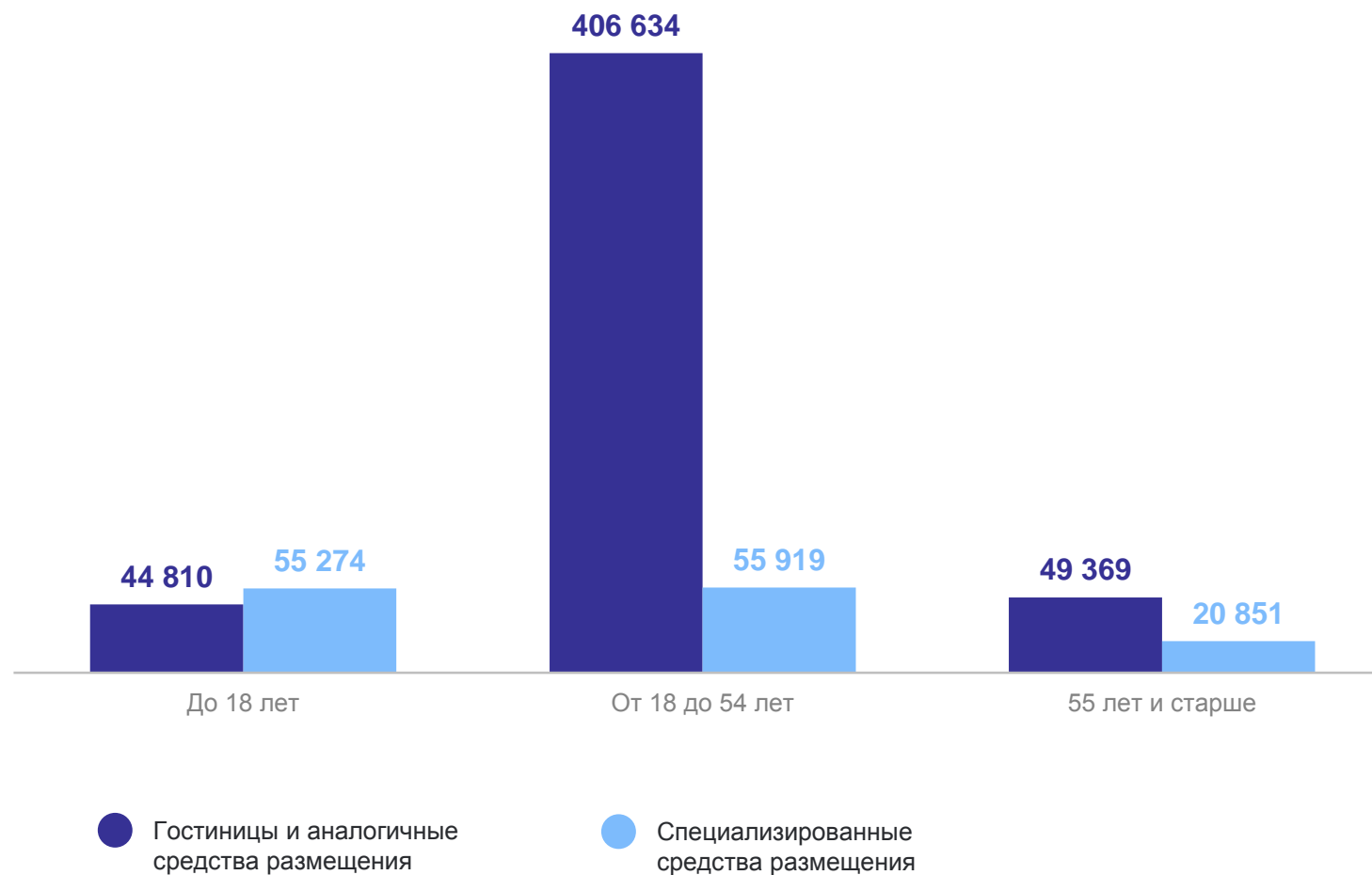
- Гостиницы и аналогичные средства размещения
- Специализированные средства размещения

# ЧИСЛЕННОСТЬ РАЗМЕЩЕННЫХ ЛИЦ В КОЛЛЕКТИВНЫХ СРЕДСТВАХ РАЗМЕЩЕНИЯ ПО ВОЗРАСТУ

2023 г., человек

САРАТОВСТАТ

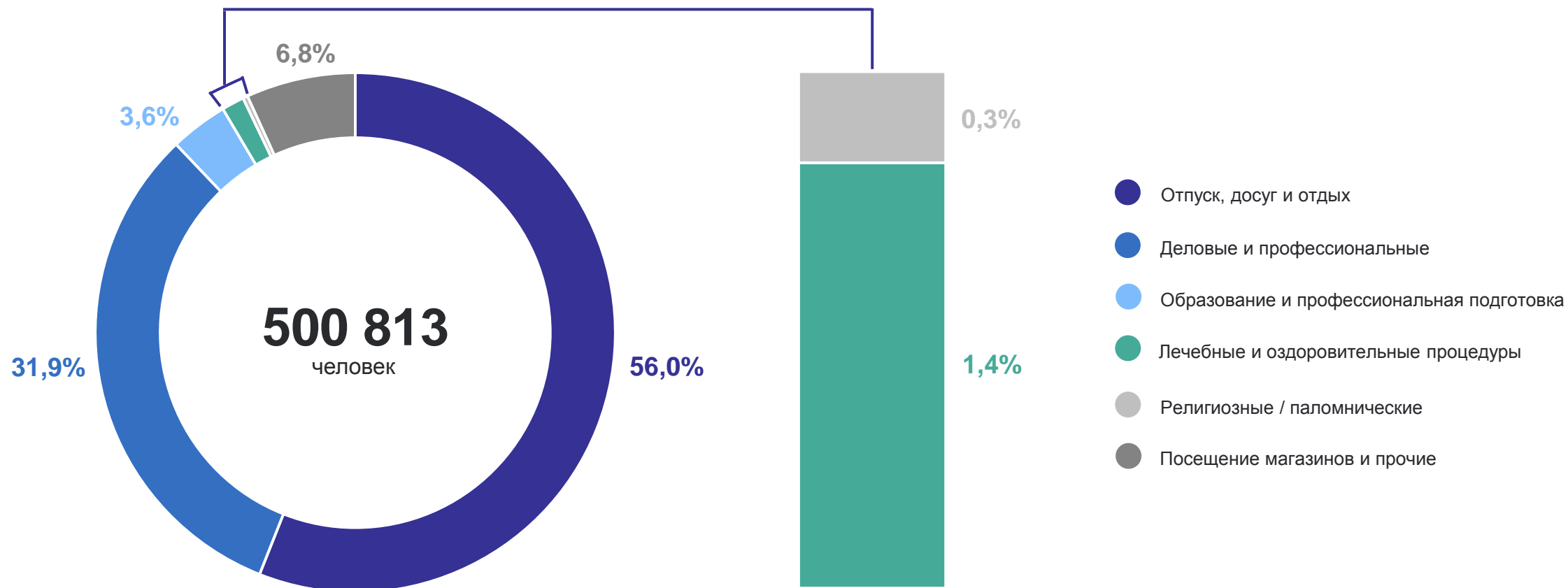
|                 |                |
|-----------------|----------------|
| Всего           | <b>632 857</b> |
| До 18 лет       | 100 084        |
| От 18 до 54 лет | 462 553        |
| 55 лет и старше | 70 220         |



# ЧИСЛЕННОСТЬ РАЗМЕЩЕННЫХ ЛИЦ В ГОСТИНИЦАХ И АНАЛОГИЧНЫХ СРЕДСТВАХ РАЗМЕЩЕНИЯ ПО ЦЕЛЯМ ПОЕЗДОК

2023 г.

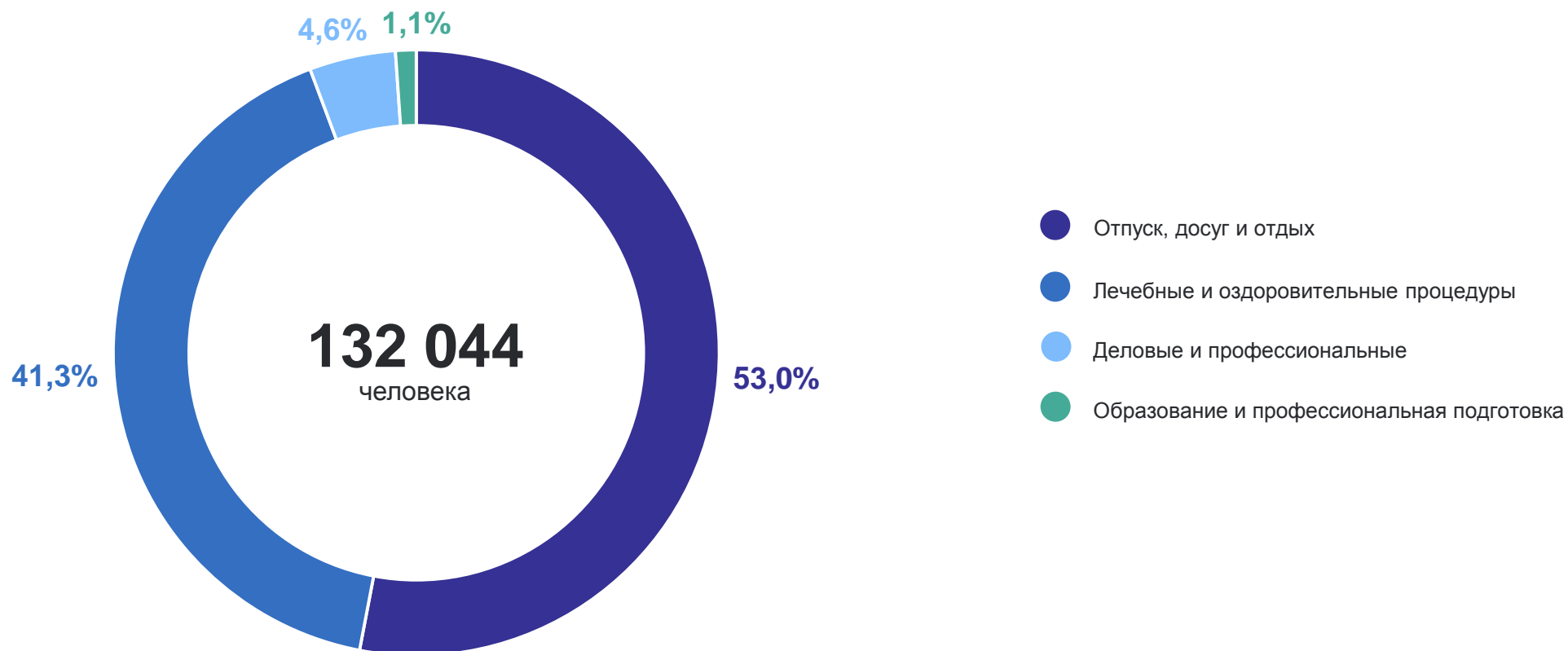
САРАТОВСТАТ



# ЧИСЛЕННОСТЬ РАЗМЕЩЕННЫХ ЛИЦ В СПЕЦИАЛИЗИРОВАННЫХ СРЕДСТВАХ РАЗМЕЩЕНИЯ ПО ЦЕЛЯМ ПОЕЗДОК

2023 г.

САРАТОВСТАТ

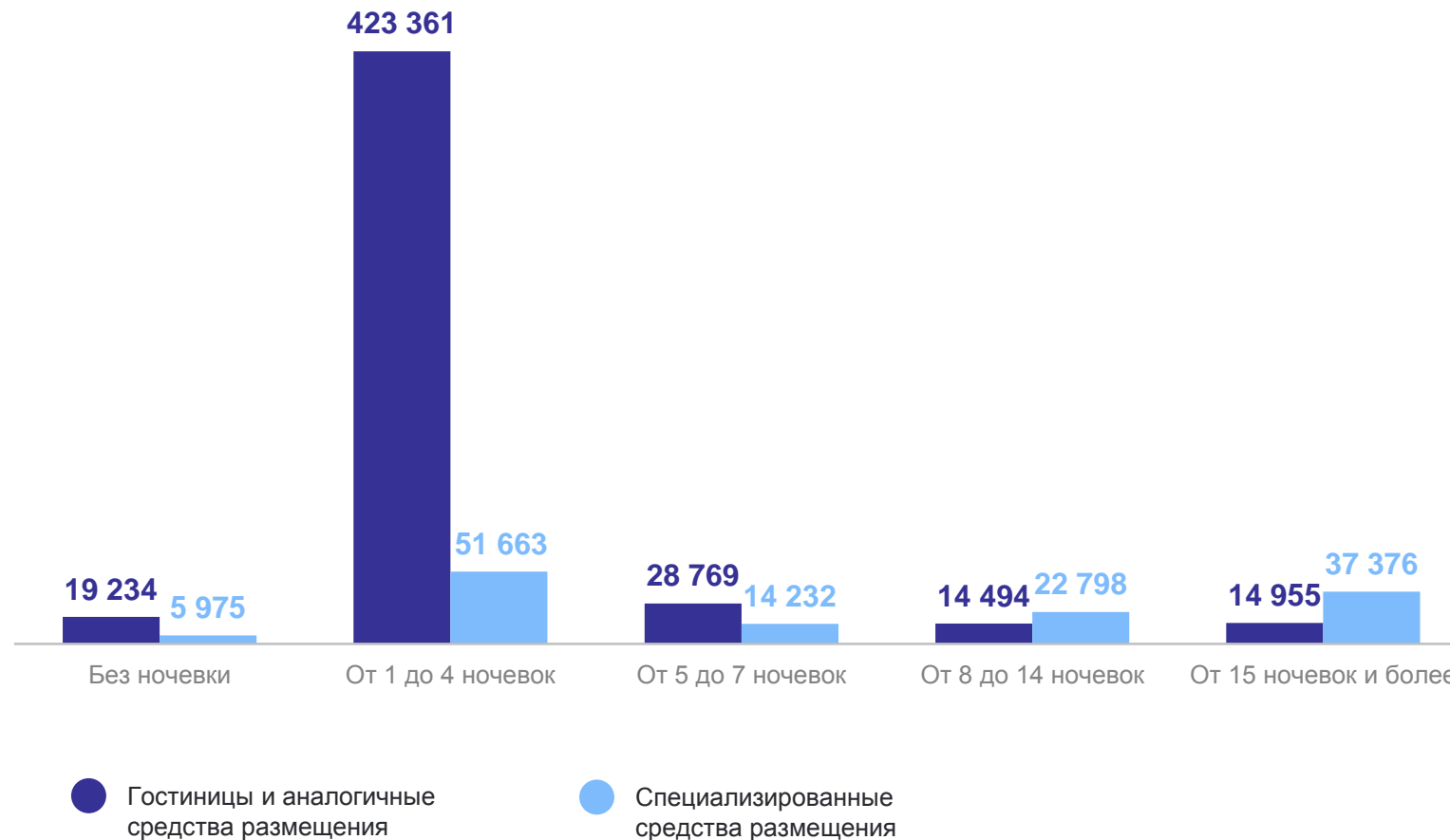


# ЧИСЛЕННОСТЬ РАЗМЕЩЕННЫХ ЛИЦ В КОЛЛЕКТИВНЫХ СРЕДСТВАХ РАЗМЕЩЕНИЯ ПО ПРОДОЛЖИТЕЛЬНОСТИ ПРЕБЫВАНИЯ

2023 г., человек

САРАТОВСТАТ


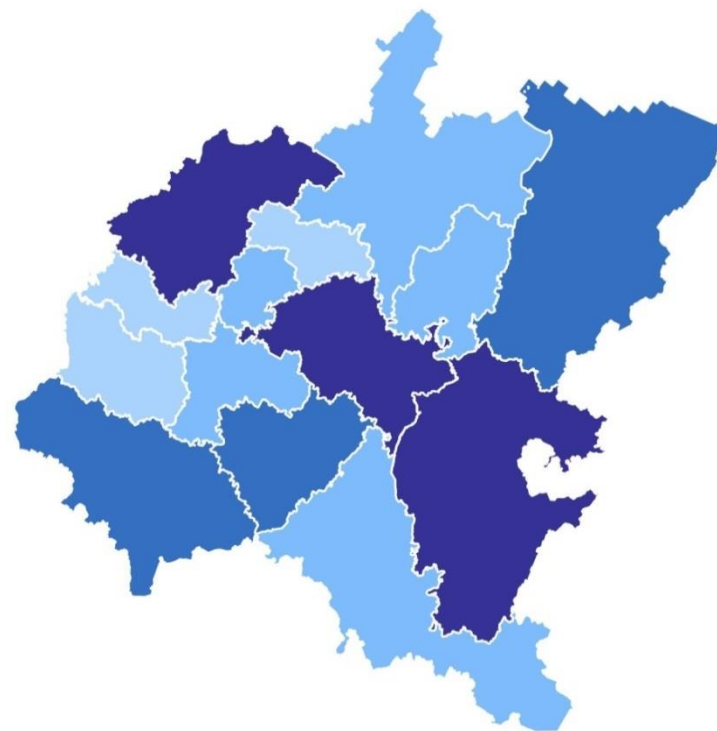
|                       |                |
|-----------------------|----------------|
| Всего                 | <b>632 857</b> |
| Без ночевки           | 25 209         |
| От 1 до 4 ночевок     | 475 024        |
| От 5 до 7 ночевок     | 43 001         |
| От 8 до 14 ночевок    | 37 292         |
| От 15 ночевок и более | 52 331         |



# ЧИСЛЕННОСТЬ РАЗМЕЩЕННЫХ ЛИЦ В КОЛЛЕКТИВНЫХ СРЕДСТВАХ РАЗМЕЩЕНИЯ ПО РЕГИОНАМ ПРИВОЛЖСКОГО ФЕДЕРАЛЬНОГО ОКРУГА

2023 г., тыс. человек

## Рейтинг регионов ПФО



8

субъектов  
значение показателя  
**меньше**, чем  
по Саратовской области

5

субъектов  
значение показателя  
**больше**, чем  
по Саратовской области