



ФЕДЕРАЛЬНАЯ СЛУЖБА ГОСУДАРСТВЕННОЙ СТАТИСТИКИ
ТЕРРИТОРИАЛЬНЫЙ ОРГАН ФЕДЕРАЛЬНОЙ СЛУЖБЫ
ГОСУДАРСТВЕННОЙ СТАТИСТИКИ ПО САРАТОВСКОЙ ОБЛАСТИ

ПОСЕВНЫЕ ПЛОЩАДИ СЕЛЬСКОХОЗЯЙСТВЕННЫХ КУЛЬТУР И ПЛОЩАДИ МНОГОЛЕТНИХ НАСАЖДЕНИЙ И ЯГОДНЫХ КУЛЬТУР

Книга 1. Площади сельскохозяйственных культур
и многолетних насаждений

Том IV





**ФЕДЕРАЛЬНАЯ СЛУЖБА ГОСУДАРСТВЕННОЙ СТАТИСТИКИ
ТЕРРИТОРИАЛЬНЫЙ ОРГАН ФЕДЕРАЛЬНОЙ СЛУЖБЫ
ГОСУДАРСТВЕННОЙ СТАТИСТИКИ ПО САРАТОВСКОЙ ОБЛАСТИ**

**ИТОГИ ВСЕРОССИЙСКОЙ
СЕЛЬСКОХОЗЯЙСТВЕННОЙ ПЕРЕПИСИ
2016 ГОДА**

**Том 4.
ПОСЕВНЫЕ ПЛОЩАДИ СЕЛЬСКОХОЗЯЙСТВЕННЫХ КУЛЬТУР
И ПЛОЩАДИ МНОГОЛЕТНИХ НАСАЖДЕНИЙ
И ЯГОДНЫХ КУЛЬТУР**

**Книга 1. Площади сельскохозяйственных культур
и многолетних насаждений**

**Саратов
2018**

Итоги Всероссийской сельскохозяйственной переписи 2016 года: Территориальный орган Федеральной службы государственной статистики по Саратовской области, 2018.

Т. 4: Посевные площади сельскохозяйственных культур и площади многолетних насаждений и ягодных культур: кн. 1.: Площади сельскохозяйственных культур и многолетних насаждений. – 334 с.: диагр.

В томе 4 представлены итоги Всероссийской сельскохозяйственной переписи 2016 года о посевных площадях сельскохозяйственных культур и площадях многолетних насаждений и ягодных культур в двух книгах в разрезе муниципальных районов Саратовской области.

В книге 1 сборника приведены данные о размерах площадей сельскохозяйственных культур и многолетних насаждений по видам и категориям хозяйств, использовании площади теплиц и парников; размещены диаграммы по области и в разрезе муниципальных районов Саратовской области.

В книге 2 сборника представлены сведения о структуре посевных площадей сельскохозяйственных культур по видам и категориям хозяйств, приведены группировки объектов переписи по размеру посевных площадей основных сельскохозяйственных культур.

Данные представлены в абсолютных и относительных показателях.

© Территориальный орган
Федеральной службы
государственной статистики
по Саратовской области, 2018

СОДЕРЖАНИЕ

Предисловие.....	12
------------------	----

ПОСЕВНЫЕ ПЛОЩАДИ В ХОЗЯЙСТВАХ ВСЕХ КАТЕГОРИЙ

1. Общая посевная площадь сельскохозяйственных культур под урожай 2016 года в хозяйствах всех категорий.....	16
2. Посевная площадь зерновых и зернобобовых культур под урожай 2016 года в хозяйствах всех категорий...	18
3. Посевная площадь пшеницы под урожай 2016 года в хозяйствах всех категорий.....	20
4. Посевная площадь пшеницы твердой под урожай 2016 года в хозяйствах всех категорий.....	22
5. Посевная площадь ржи под урожай 2016 года в хозяйствах всех категорий.....	24
6. Посевная площадь ячменя под урожай 2016 года в хозяйствах всех категорий.....	26
7. Посевная площадь овса под урожай 2016 года в хозяйствах всех категорий.....	28
8. Посевная площадь кукурузы на зерно под урожай 2016 года в хозяйствах всех категорий.....	30
9. Посевная площадь проса под урожай 2016 года в хозяйствах всех категорий.....	32
10. Посевная площадь гречихи под урожай 2016 года в хозяйствах всех категорий.....	34
11. Посевная площадь сорго на зерно под урожай 2016 года в хозяйствах всех категорий.....	36
12. Посевная площадь тритикале под урожай 2016 года в хозяйствах всех категорий.....	38
13. Посевная площадь зернобобовых культур под урожай 2016 года в хозяйствах всех категорий.....	40
14. Посевная площадь технических культур под урожай 2016 года в хозяйствах всех категорий.....	42
15. Посевная площадь сахарной свеклы под урожай 2016 года в хозяйствах всех категорий.....	44
16. Посевная площадь подсолнечника на зерно под урожай 2016 года в хозяйствах всех категорий.....	46
17. Посевная площадь льна-кудряша (масличного) под урожай 2016 года в хозяйствах всех категорий.....	48
18. Посевная площадь сои под урожай 2016 года в хозяйствах всех категорий.....	50
19. Посевная площадь горчицы под урожай 2016 года в хозяйствах всех категорий.....	52
20. Посевная площадь рыжика под урожай 2016 года в хозяйствах всех категорий.....	54
21. Посевная площадь сафлора под урожай 2016 года в хозяйствах всех категорий.....	56
22. Посевная площадь эфирно-масличных культур под урожай 2016 года в хозяйствах всех категорий.....	58
23. Посевная площадь картофеля под урожай 2016 года в хозяйствах всех категорий.....	60
24. Посевная площадь овощных и бахчевых культур под урожай 2016 года в хозяйствах всех категорий.....	62



25. Посевная площадь овощей открытого грунта под урожай 2016 года в хозяйствах всех категорий.....	64
26. Посевная площадь капусты всех видов, кроме цветной и брокколи (открытого грунта) под урожай 2016 года в хозяйствах всех категорий.....	66
27. Посевная площадь капусты цветной и брокколи (открытого грунта) под урожай 2016 года в хозяйствах всех категорий.....	68
28. Посевная площадь огурцов (открытого грунта) под урожай 2016 года в хозяйствах всех категорий.....	70
29. Посевная площадь помидоров (открытого грунта) под урожай 2016 года в хозяйствах всех категорий.....	72
30. Посевная площадь свеклы столовой (открытого грунта) под урожай 2016 года в хозяйствах всех категорий.....	74
31. Посевная площадь моркови столовой (открытого грунта) под урожай 2016 года в хозяйствах всех категорий.....	76
32. Посевная площадь лука репчатого (открытого грунта) под урожай 2016 года в хозяйствах всех категорий.....	78
33. Посевная площадь чеснока (открытого грунта) под урожай 2016 года в хозяйствах всех категорий.....	80
34. Посевная площадь зеленого горошка (открытого грунта) под урожай 2016 года в хозяйствах всех категорий.....	82
35. Посевная площадь фасоли овощной (открытого грунта) под урожай 2016 года в хозяйствах всех категорий.....	84
36. Посевная площадь кукурузы сахарной (открытого грунта) под урожай 2016 года в хозяйствах всех категорий.....	86
37. Посевная площадь кабачков, патиссонов (открытого грунта) под урожай 2016 года в хозяйствах всех категорий.....	88
38. Посевная площадь тыквы столовой (открытого грунта) под урожай 2016 года в хозяйствах всех категорий.....	90
39. Посевная площадь перца сладкого (открытого грунта) под урожай 2016 года в хозяйствах всех категорий.....	92
40. Посевная площадь баклажанов (открытого грунта) под урожай 2016 года в хозяйствах всех категорий.....	94



41. Посевная площадь салатных культур (открытого грунта) под урожай 2016 года в хозяйствах всех категорий.....	96
42. Посевная площадь зеленных культур (открытого грунта) под урожай 2016 года в хозяйствах всех категорий.....	98
43. Посевная площадь прочих овощей (открытого грунта) под урожай 2016 года в хозяйствах всех категорий.....	100
44. Посевная площадь продовольственных бахчевых культур под урожай 2016 года в хозяйствах всех категорий.....	102
45. Посевная площадь арбузов столовых под урожай 2016 года в хозяйствах всех категорий.....	104
46. Посевная площадь дынь столовых под урожай 2016 года в хозяйствах всех категорий.....	106
47. Посевная площадь кормовых культур под урожай 2016 года в хозяйствах всех категорий.....	108
48. Посевная площадь трав однолетних под урожай 2016 года в хозяйствах всех категорий.....	110
49. Посевная площадь трав многолетних под урожай 2016 года в хозяйствах всех категорий.....	112
50. Посевная площадь кормовых культур на силос (без кукурузы) под урожай 2016 года в хозяйствах всех категорий.....	114
51. Посевная площадь кукурузы на корм под урожай 2016 года в хозяйствах всех категорий.....	116
52. Посевная площадь корнеплодных кормовых культур, включая свеклу сахарную на корм скоту, под урожай 2016 года в хозяйствах всех категорий.....	118
53. Посевная площадь бахчевых кормовых культур под урожай 2016 года в хозяйствах всех категорий.....	120

ПОСЕВНЫЕ ПЛОЩАДИ В ХОЗЯЙСТВАХ НАСЕЛЕНИЯ

54. Общая посевная площадь сельскохозяйственных культур под урожай 2016 года в хозяйствах населения.....	124
55. Посевная площадь зерновых и зернобобовых культур под урожай 2016 года в хозяйствах населения.....	126
56. Посевная площадь зернобобовых культур под урожай 2016 года в хозяйствах населения.....	128



57. Посевная площадь зерновых культур по видам под урожай 2016 года в хозяйствах населения.....	130
58. Посевная площадь зернобобовых культур по видам под урожай 2016 года в хозяйствах населения.....	132
59. Посевная площадь технических культур под урожай 2016 года в хозяйствах населения.....	134
60. Посевная площадь подсолнечника на зерно под урожай 2016 года в хозяйствах населения.....	136
61. Посевная площадь картофеля под урожай 2016 года в хозяйствах населения.....	138
62. Посевная площадь овощных и бахчевых культур под урожай 2016 года в хозяйствах населения.....	140
63. Посевная площадь овощей открытого грунта под урожай 2016 года в хозяйствах населения.....	142
64. Посевная площадь капусты всех видов (кроме цветной и брокколи) (открытого грунта) под урожай 2016 года в хозяйствах населения.....	144
65. Посевная площадь капусты цветной и брокколи (открытого грунта) под урожай 2016 года в хозяйствах населения.....	146
66. Посевная площадь огурцов (открытого грунта) под урожай 2016 года в хозяйствах населения.....	148
67. Посевная площадь помидоров (открытого грунта) под урожай 2016 года в хозяйствах населения.....	150
68. Посевная площадь свеклы столовой (открытого грунта) под урожай 2016 года в хозяйствах населения.....	152
69. Посевная площадь моркови столовой (открытого грунта) под урожай 2016 года в хозяйствах населения.....	154
70. Посевная площадь лука репчатого (открытого грунта) под урожай 2016 года в хозяйствах населения.....	156
71. Посевная площадь чеснока (открытого грунта) под урожай 2016 года в хозяйствах населения.....	158
72. Посевная площадь зеленого горошка (открытого грунта) под урожай 2016 года в хозяйствах населения.....	160



73. Посевная площадь фасоли овощной (открытого грунта) под урожай 2016 года в хозяйствах населения.....	162
74. Посевная площадь кукурузы сахарной (открытого грунта) под урожай 2016 года в хозяйствах населения.....	164
75. Посевная площадь кабачков, патисонов (открытого грунта) под урожай 2016 года в хозяйствах населения.....	166
76. Посевная площадь тыквы столовой (открытого грунта) под урожай 2016 года в хозяйствах населения.....	168
77. Посевная площадь перца сладкого (открытого грунта) под урожай 2016 года в хозяйствах населения.....	170
78. Посевная площадь баклажанов (открытого грунта) под урожай 2016 года в хозяйствах населения.....	172
79. Посевная площадь салатных культур (открытого грунта) под урожай 2016 года в хозяйствах населения.....	174
80. Посевная площадь зеленных культур (открытого грунта) под урожай 2016 года в хозяйствах населения.....	176
81. Посевная площадь прочих овощей (открытого грунта) под урожай 2016 года в хозяйствах населения.....	178
82. Посевная площадь лука-севка (открытого грунта) под урожай 2016 года в хозяйствах населения.....	180
83. Посевная площадь продовольственных бахчевых культур под урожай 2016 года в хозяйствах населения.....	182
84. Посевная площадь арбузов столовых под урожай 2016 года в хозяйствах населения.....	184
85. Посевная площадь дынь под урожай 2016 года в хозяйствах населения.....	186
86. Посевная площадь кормовых культур под урожай 2016 года в хозяйствах населения.....	188
87. Посевная площадь кормовых культур по видам под урожай 2016 года в хозяйствах населения.....	190
88. Посевная площадь овощей закрытого грунта под урожай 2016 года в хозяйствах населения.....	192



89. Посевная площадь огурцов (закрытого грунта) под урожай 2016 года в хозяйствах населения.....	194
90. Посевная площадь помидоров (закрытого грунта) под урожай 2016 года в хозяйствах населения.....	196
91. Посевная площадь перца сладкого (закрытого грунта) под урожай 2016 года в хозяйствах населения.....	198
92. Посевная площадь баклажанов (закрытого грунта) под урожай 2016 года в хозяйствах населения.....	200
93. Посевная площадь зеленых культур (закрытого грунта) под урожай 2016 года в хозяйствах населения.....	202

ПОСЕВНЫЕ ПЛОЩАДИ В ХОЗЯЙСТВАХ ГРАЖДАН В СЕЛЬСКИХ ПОСЕЛЕНИЯХ

94. Общая посевная площадь сельскохозяйственных культур под урожай 2016 года в личных подсобных и других индивидуальных хозяйствах граждан сельских поселений.....	204
95. Посевная площадь картофеля под урожай 2016 года в личных подсобных и других индивидуальных хозяйствах граждан сельских поселений.....	206
96. Посевная площадь овощных и бахчевых культур под урожай 2016 года в личных подсобных и других индивидуальных хозяйствах граждан сельских поселений.....	208

ПОСЕВНЫЕ ПЛОЩАДИ В ХОЗЯЙСТВАХ ГРАЖДАН В ГОРОДСКИХ ОКРУГАХ И ГОРОДСКИХ ПОСЕЛЕНИЯХ

97. Общая посевная площадь сельскохозяйственных культур под урожай 2016 года в личных подсобных и других индивидуальных хозяйствах граждан городских округов и городских поселений.....	210
98. Посевная площадь картофеля под урожай 2016 года в личных подсобных и других индивидуальных хозяйствах граждан городских округов и городских поселений.....	212
99. Посевная площадь овощных и бахчевых культур под урожай 2016 года в личных подсобных и других индивидуальных хозяйствах граждан городских округов и городских поселений.....	214



ПОСЕВНЫЕ ПЛОЩАДИ, ЗАСЕЯННЫЕ ЭЛИТНЫМИ СЕМЕНАМИ

100. Посевная площадь зерновых и зернобобовых культур, засеянная элитными семенами под урожай 2016 года в сельскохозяйственных организациях, крестьянских (фермерских) хозяйствах и у индивидуальных предпринимателей.....	218
101. Посевная площадь пшеницы, засеянная элитными семенами под урожай 2016 года в сельскохозяйственных организациях, крестьянских (фермерских) хозяйствах и у индивидуальных предпринимателей.....	220
102. Посевная площадь кукурузы на зерно, засеянная элитными семенами под урожай 2016 года в сельскохозяйственных организациях, крестьянских (фермерских) хозяйствах и у индивидуальных предпринимателей.....	222
103. Посевная площадь технических культур, засеянная элитными семенами под урожай 2016 года в сельскохозяйственных организациях, крестьянских (фермерских) хозяйствах и у индивидуальных предпринимателей.....	224
104. Посевная площадь подсолнечника на зерно, засеянная элитными семенами под урожай 2016 года в сельскохозяйственных организациях, крестьянских (фермерских) хозяйствах и у индивидуальных предпринимателей.....	226

МЕРОПРИЯТИЯ ПО ПОВЫШЕНИЮ ПЛОДРОДИЯ ПОЧВ И ЗАЩИТЕ РАСТЕНИЙ

105. Внесение минеральных удобрений под урожай 2016 года в сельскохозяйственных организациях.....	230
106. Удельный вес удобренной площади минеральными удобрениями под урожай 2016 года в сельскохозяйственных организациях, крестьянских (фермерских) хозяйствах и у индивидуальных предпринимателей.....	232
107. Внесение органических удобрений под урожай 2016 года в сельскохозяйственных организациях, крестьянских (фермерских) хозяйствах и у индивидуальных предпринимателей.....	234
108. Удельный вес удобренной площади органическими удобрениями под урожай 2016 года в сельскохозяйственных организациях, крестьянских (фермерских) хозяйствах и у индивидуальных предпринимателей.....	236



109. Площадь, обработанная пестицидами под урожай 2016 года в сельскохозяйственных организациях, крестьянских (фермерских) хозяйствах и у индивидуальных предпринимателей.....	238
--	-----

ПЛОЩАДИ МНОГОЛЕТНИХ НАСАЖДЕНИЙ В ХОЗЯЙСТВАХ ВСЕХ КАТЕГОРИЙ

110. Площади многолетних плодовых насаждений и ягодных культур в хозяйствах всех категорий.....	242
111. Площади многолетних семечковых плодовых насаждений по видам в хозяйствах всех категорий, сельскохозяйственных организациях, крестьянских (фермерских) хозяйствах и индивидуальных предпринимателей.....	246
112. Площади многолетних косточковых плодовых насаждений по видам в хозяйствах всех категорий, сельскохозяйственных организациях, крестьянских (фермерских) хозяйствах и индивидуальных предпринимателей.....	255
113. Площади многолетних орехоплодных насаждений по видам в хозяйствах всех категорий, сельскохозяйственных организациях, крестьянских (фермерских) хозяйствах и индивидуальных предпринимателей.....	264
114. Площади ягодных культур по видам в хозяйствах всех категорий.....	273
115. Структура площадей многолетних плодовых насаждений и ягодных культур по видам в хозяйствах всех категорий.....	283
116. Площади виноградников в хозяйствах всех категорий.....	287

ПЛОЩАДИ МНОГОЛЕТНИХ НАСАЖДЕНИЙ В ХОЗЯЙСТВАХ НАСЕЛЕНИЯ

117. Площади многолетних плодовых насаждений и ягодных культур в хозяйствах населения.....	290
118. Площади многолетних семечковых плодовых насаждений по видам в хозяйствах населения.....	292
119. Площади многолетних косточковых плодовых насаждений по видам в хозяйствах населения.....	294
120. Площади многолетних орехоплодных насаждений по видам в хозяйствах населения.....	296
121. Площади ягодных культур по видам в хозяйствах населения.....	298
122. Структура площадей многолетних плодовых насаждений и ягодных культур по видам в хозяйствах населения.....	300



123. Площади виноградников в хозяйствах населения.....	304
--	-----

СТРУКТУРА ПЛОЩАДЕЙ МНОГОЛЕТНИХ НАСАЖДЕНИЙ ПО КАТЕГОРИЯМ ХОЗЯЙСТВ

124. Структура площадей многолетних плодовых насаждений и ягодных культур по категориям хозяйств.....	308
125. Структура площадей многолетних семечковых плодовых насаждений по категориям хозяйств.....	310
126. Структура площадей многолетних косточковых плодовых насаждений по категориям хозяйств.....	312
127. Структура площадей многолетних орехоплодных насаждений по категориям хозяйств.....	314
128. Структура площадей ягодных культур по категориям хозяйств.....	316
129. Структура площадей виноградников по категориям хозяйств.....	318

МЕТОДОЛОГИЧЕСКИЕ ПОЯСНЕНИЯ.....	320
--	------------

ДИАГРАММЫ.....	324
-----------------------	------------



ПРЕДИСЛОВИЕ

В книге 1 тома 4 представлены итоги Всероссийской сельскохозяйственной переписи 2016 г. о площадях сельскохозяйственных культур и многолетних насаждений в разрезе муниципальных районов Саратовской области.

В сборнике содержатся данные о размерах посевных площадей по широкому перечню сельскохозяйственных культур в сельскохозяйственных организациях, крестьянских (фермерских) хозяйствах и у индивидуальных предпринимателей, личных подсобных и других индивидуальных хозяйствах граждан, садоводческих, огороднических и дачных некоммерческих объединениях граждан.

В отдельном разделе приведены данные о размерах посевных площадей основных видов сельскохозяйственных культур, засеянных элитными семенами, и их удельном весе в общей площади соответствующих культур в сельскохозяйственных организациях, крестьянских (фермерских) хозяйствах и у индивидуальных предпринимателей.

Представлены сведения об использовании площади зимних, весенних теплиц и парников под посевами овощей и другие посадки закрытого грунта по видам; о проведении мероприятий по повышению плодородия почв и защите растений в сельскохозяйственных организациях, крестьянских (фермерских) хозяйствах и у индивидуальных предпринимателей.

В отдельном разделе помещены данные о размерах площадей многолетних плодовых насаждений и ягодных культур и их структуре по видам и категориям хозяйств.

В издании представлены методологические пояснения к показателям, диаграммы по основным показателям, характеризующим площади сельскохозяйственных культур и многолетних насаждений в целом по Саратовской области и в разрезе муниципальных районов Саратовской области.



Список сокращений

тыс. - тысяча
га - гектар
кг - килограмм
ц - центнер
т - тонна
г. - год

В сборнике приняты условные обозначения:

- - явление отсутствует
- 0,0 - значение показателя меньше 0,1
- 0,00 - значение показателя меньше 0,01
- ... - данные не публикуются в целях обеспечения конфиденциальности первичных статистических данных, полученных от респондентов, в соответствии с Федеральным законом от 29 ноября 2007 г. № 282-ФЗ «Об официальном статистическом учете и системе государственной статистики в Российской Федерации» (п. 5, ст. 4; ч. 1, ст. 9)

В отдельных случаях незначительные расхождения между итогом и суммой данных объясняются их округлением.





**ПОСЕВНЫЕ ПЛОЩАДИ
В ХОЗЯЙСТВАХ ВСЕХ
КАТЕГОРИЙ**

1. ОБЩАЯ ПОСЕВНАЯ ПЛОЩАДЬ СЕЛЬСКОХОЗЯЙСТВЕННЫХ КУЛЬТУР ПОД УРОЖАЙ 2016 Г. В ХОЗЯЙСТВАХ ВСЕХ КАТЕГОРИЙ
(гектаров)

	Хозяйства всех категорий	В том числе									хозяйства населения
		сельскохозяйственные организации	В том числе					крестьянские (фермерские) хозяйства и индивидуальные предприниматели	В том числе		
			сельскохозяйственные организации, не относящиеся к субъектам малого предпринимательства	малые предприятия	В том числе		подсобные сельскохозяйственные предприятия несельскохозяйственных организаций		крестьянские (фермерские) хозяйства	индивидуальные предприниматели	
малые предприятия (без микропредприятий)	микропредприятия										
Саратовская область, в том числе по муниципальным районам:	3740103,8	1873761,2	766680,0	1083249,6	789383,3	293866,3	23831,6	1832627,9	1662893,5	169734,4	33714,8
Александрово-Гайский	16959,6	7586,0	...	4915,0	...	3467,0	-	9320,5	9320,5	-	53,1
Аркадакский	101061,6	48216,1	...	42598,3	37585,3	5013,0	1141,8	51876,0	48196,0	3680,0	969,5
Аткарский	116028,6	63982,1	15575,0	48407,1	33338,0	15069,1	-	51511,4	51511,4	-	535,1
Базарно-Карабулакский	84294,0	45820,0	...	41070,0	37638,0	3432,0	...	37500,0	36819,0	681,0	974,0
Балаковский	127054,2	44139,6	19441,6	24698,0	16347,0	8351,0	-	82336,2	65667,8	16668,4	578,4
Балашовский	138637,3	63901,1	31203,0	30018,0	24957,0	5061,0	2680,1	72797,1	64439,1	8358,0	1939,1
Балтайский	37449,5	20357,4	7320,4	13037,0	9683,0	...	-	16638,0	15738,0	900,0	454,1
Вольский	62296,3	36572,0	...	28472,5	26521,5	1951,0	...	24451,9	19959,9	4492,0	1272,5
Воскресенский	36368,3	10513,0	-	25067,0	24982,0	...	788,3
Дергачевский	118709,9	78252,0	64544,0	11718,0	...	8375,0	1990,0	40427,0	32200,0	8227,0	30,9
Духовницкий	92712,1	...	-	-	-	84905,4	60727,4	24178,0	154,7
Екатериновский	145145,1	66353,8	25904,0	40449,8	33111,8	7338,0	-	78538,6	78265,6	...	252,7
Ершовский	184582,2	136471,5	99562,8	36908,7	33468,7	3440,0	-	48030,4	47590,4	...	80,3
Ивантеевский	123521,0	89830,0	26536,0	63294,0	52578,0	...	-	33599,0	33199,0	...	92,0
Калининский	145958,2	84524,3	33177,0	51011,3	42380,0	8631,3	...	60871,4	59764,4	1107,0	562,5
Красноармейский	74168,9	27635,1	-	26769,0	19846,0	6923,0	...	46135,0	43419,0	2716,0	398,8
Краснокутский	113042,4	48900,1	...	44748,6	33283,0	11465,6	2156,0	63639,2	59930,0	3709,2	503,1



	Хозяйства всех категорий	в том числе									хозяй- ства насе- ления
		сельско- хозяй- ствен- ные органи- зации	в том числе					крестьян- ские (фермер- ские) хозяйства и индивиду- альные предпри- ниматели	в том числе		
			сельскохо- зяйствен- ные организа- ции, не относя- щиеся к субъектам малого предпри- нима- тельства	малые предпри- ятия	в том числе		подсоб- ные хозяй- ственные пред- приятия несельско- хозяй- ственных органи- заций		крестьян- ские (фермер- ские) хозяй- ства	индиви- дуальные предпри- ниматели	
					малые пред- приятия (без микро- пред- прия- тий)	микро- пред- приятия					
Краснопартизанский	114686,6	69715,0	29139,0	39216,0	39216,0	-	...	44353,0	42814,0	1539,0	618,6
Лысогорский	71730,1	21511,2	...	7732,2	-	7732,2	...	49710,2	49304,2	...	508,7
Марксовский	116494,3	79317,0	57860,0	21337,0	11329,0	10008,0	...	35767,0	31335,0	4432,0	1410,3
Новобураский	65662,1	37935,0	28684,0	9021,0	...	5944,0	...	27514,3	22098,3	5416,0	212,8
Новоузенский	116797,6	45831,0	...	37705,0	27033,0	10672,0	...	69337,0	69237,0	...	1629,6
Озинский	75160,2	47266,0	7595,0	39671,0	...	27235,0	-	27863,0	22393,0	5470,0	31,2
Перелюбский	188857,4	156381,0	101138,0	52303,0	31177,0	21126,0	...	32332,5	31414,5	...	143,9
Петровский	106935,9	54352,0	10830,0	43432,0	29067,0	14365,0	...	50582,0	47782,0	2800,0	2001,9
Питерский	93233,9	9184,0	-	8354,0	...	4800,0	...	84003,0	84003,0	-	46,9
Пугачевский	213748,4	153706,5	104157,5	49465,0	34567,0	14898,0	...	59459,0	55569,0	...	582,9
Ровенский	60660,5	25292,0	-	25144,0	16419,0	8725,0	...	33667,6	26579,4	7088,2	1700,9
Романовский	64801,0	20312,0	-	20312,0	9296,0	11016,0	-	43892,2	41986,4	1905,8	596,8
Ртищевский	103736,4	22715,0	...	9622,0	7899,0	1723,0	...	80085,0	77382,0	2703,0	936,4
Самойловский	133974,4	39105,0	14112,0	24993,0	20753,0	4240,0	-	94568,0	89152,0	5416,0	301,4
Саратовский	33650,7	13627,2	...	13620,0	7205,0	6415,0	-	17147,3	12639,2	4508,1	2876,2
Советский	58761,0	26703,0	-	26543,0	25245,0	31881,0	31696,0	...	177,0
Татищевский	82164,1	39717,1	14885,0	21594,1	11387,0	10207,1	3238,0	35264,0	26491,0	8773,0	7183,0
Турковский	63737,5	30310,0	-	30310,0	26747,0	3563,0	-	32743,0	31730,0	1013,0	684,5
Федоровский	95842,9	41870,0	...	40506,0	36218,0	4288,0	-	53856,7	43987,0	9869,7	116,2
Хвалынский	52129,0	10317,0	-	9673,0	41281,9	39836,9	1445,0	530,1
Энгельсский	107736,3	47074,0	18582,0	28374,0	11509,0	16865,0	...	59446,0	33734,0	25712,0	1216,3
г. Саратов	1588,1	...	-	-	-	-	543,9

2. ПОСЕВНАЯ ПЛОЩАДЬ ЗЕРНОВЫХ И ЗЕРНОБОБОВЫХ КУЛЬТУР ПОД УРОЖАЙ 2016 Г. В ХОЗЯЙСТВАХ ВСЕХ КАТЕГОРИЙ
(гектаров)

	Хозяйства всех категорий	В том числе									
		сельско- хозяй- ствен- ные органи- зации	В том числе					крестьян- ские (фермер- ские) хозяй- ства и индивиду- альные предпри- ниматели	В том числе		хозяй- ства населе- ния
			сельскохо- зяйствен- ные организа- ции, не относя- щиеся к субъектам малого предпри- нима- тельства	малые пред- приятия	В том числе		подсоб- ные сельско- хозяй- ственные пред- приятия несель- скохозяй- ственных органи- заций		крестьян- ские (фермер- ские) хозяйст- ва	индиви- дуаль- ные предпри- ниматели	
					малые пред- приятия (без микро- предприя- тий)	микро- пред- приятия					
Саратовская область,	2112887,7	1036889,6	441160,7	582002,1	435810,5	146191,6	13726,8	1071998,1	967836,5	104161,6	4000,0
в том числе по муниципальным районам:											
Александрово-Гайский	-	-	-	-	-	-
Аркадакский	56137,3	24216,0	...	20828,0	18381,0	2447,0	562,0	31912,0	29861,0	2051,0	...
Аткарский	63591,2	34188,0	8969,0	25219,0	17205,0	8014,0	-	29403,0	29403,0	-	0,2
Базарно-Карабулакский	47796,6	28186,0	...	24998,0	22491,0	2507,0	...	19549,0	19395,0	...	61,6
Балаковский	64561,6	26952,1	12131,1	14821,0	9094,0	5727,0	-	37609,5	28353,0	9256,5	...
Балашовский	95657,4	40328,0	20692,0	18049,0	14651,0	3398,0	1587,0	55275,9	48678,9	6597,0	53,5
Балтайский	19913,7	11848,3	4398,3	7450,0	5514,0	...	-	8030,4	7630,4	400,0	35,0
Вольский	25162,2	14991,0	...	10887,0	10302,0	10124,0	8229,0	1895,0	47,2
Воскресенский	16451,0	4360,0	-	12043,0	11998,0
Дергачевский	85312,0	57796,0	49129,0	7127,0	...	4565,0	...	27516,0	22590,0	4926,0	-
Духовницкий	52256,0	...	-	-	-	49255,0	33620,0	15635,0	-
Екатериновский	89085,3	43324,8	18342,0	24982,8	20443,8	4539,0	-	45760,4	45615,4
Ершовский	110236,8	83619,7	64759,0	18860,7	18030,7	830,0	-	26617,0	26377,0	...	0,1
Ивантеевский	59692,0	44269,0	10173,0	34096,0	28415,0	...	-	15423,0	15323,0	...	-
Калининский	93857,5	56248,3	22195,0	33827,3	27668,0	6159,3	...	37515,4	36898,4	617,0	93,8
Красноармейский	39509,0	13877,0	-	13227,0	10218,0	3009,0	...	25621,0	24161,0	1460,0	...
Краснокутский	87803,8	36790,8	...	33580,8	24395,0	9185,8	1235,0	50824,0	48866,0	1958,0	189,0

	Хозяйства всех категорий	в том числе									хозяй- ства наसे- ления
		сельско- хозяй- ствен- ные органи- зации	в том числе					крестьян- ские (фермер- ские) хозяй- ства и индивиду- альные предпри- ниматели	в том числе		
			сельскохо- зяйствен- ные организа- ции, не относя- щиеся к субъектам малого предпри- нима- тельства	малые пред- приятия	в том числе		подсоб- ные хозяй- ственные пред- приятия несель- скохозяй- ственных органи- заций		крестьян- ские (фермер- ские) хозяйст- ва	индиви- дуаль- ные предпри- ниматели	
					малые пред- приятия (без микро- предприя- тий)	микро- пред- приятия					
Краснопартизанский	57043,2	32716,0	17448,0	14648,0	14648,0	-	...	24278,0	23814,0	464,0	49,2
Лысогорский	42586,8	10479,4	...	3410,4	-	3410,4	...	31972,3	31696,3	...	135,1
Марковский	37536,5	20932,0	16479,0	4393,0	...	1846,0	...	16442,0	14765,0	...	162,5
Новобураский	35194,0	19799,0	15583,0	4116,0	...	2725,0	...	15395,0	11707,0	3688,0	-
Новоузенский	71655,0	33502,0	...	26066,0	20117,0	5949,0	...	38153,0	38153,0	-	-
Озинский	39727,0	25079,0	...	19303,0	...	11860,0	-	14648,0	11998,0	2650,0	-
Перелюбский	113051,0	95024,0	63007,0	30627,0	18105,0	12522,0	...	17977,0	17859,0
Петровский	55237,0	29929,0	5747,0	24092,0	16594,0	7498,0	...	25071,0	23761,0	1310,0	237,0
Питерский	61213,0	3154,0	-	2650,0	...	1400,0	...	58059,0	58059,0	-	...
Пугачевский	103166,2	67531,1	44343,1	23105,0	16886,0	6219,0	...	35635,0	32925,0	...	0,1
Ровенский	25589,0	12360,0	-	12290,0	9460,0	2830,0	...	13229,0	9963,0	3266,0	...
Романовский	41802,0	13294,0	-	13294,0	6296,0	6998,0	-	28507,7	27377,9	1129,8	...
Ртищевский	61954,2	13799,0	...	6386,0	5319,0	1067,0	...	48153,0	46315,0	1838,0	2,2
Самойловский	79406,8	22521,0	7792,0	14729,0	12934,0	1795,0	-	56885,0	53798,0	3087,0	0,8
Саратовский	13629,4	5186,2	...	5184,0	2903,0	2281,0	-	8403,1	6528,8	1874,3	40,1
Советский	34254,0	13859,0	-	13699,0	13441,0	20395,0	20395,0	-	-
Татищевский	46600,3	21828,1	8522,0	11808,1	6388,0	5420,1	1498,0	22239,0	16737,0	5502,0	2533,2
Турковский	36797,1	17914,0	-	17914,0	16789,0	1125,0	-	18882,0	18568,0	314,0	1,1
Федоровский	53885,0	22531,0	...	21390,0	20138,0	...	-	31354,0	25702,0	5652,0	-
Хвалынский	26400,3	4089,0	-	3745,0	22090,0	21320,0	770,0	221,3
Энгельсский	65741,5	24210,0	9177,0	14923,0	5846,0	9077,0	...	41531,4	19335,4	22196,0	0,1
г. Саратов	664,2	...	-	-	-	-	-	...	18,4

3. ПОСЕВНАЯ ПЛОЩАДЬ ПШЕНИЦЫ ПОД УРОЖАЙ 2016 Г. В ХОЗЯЙСТВАХ ВСЕХ КАТЕГОРИЙ
(гектаров)

	Хозяйства всех категорий	В том числе									хозяйства насе- ления
		сельско- хозяй- ствен- ные органи- зации	в том числе					крестьян- ские (фермер- ские) хозяйства и индивиду- альные предпри- ниматели	в том числе		
			сельскохо- зяйствен- ные организа- ции, не относя- щиеся к субъектам малого предпри- нима- тельства	малые предпри- ятия	в том числе		подсоб- ные сельско- хозяй- ственные пред- приятия несельско- хозяй- ственных органи- заций		крестьян- ские (фермер- ские) хозяйства	индиви- дуальные предпри- ниматели	
					малые пред- приятия (без микро- предприя- тий)	микро- пред- приятия					
Саратовская область,	1167876,7	596679,9	257167,6	331946,3	252171,5	79774,8	7566,0	569269,2	509749,4	59519,8	1927,6
в том числе по муниципальным районам:											
Александрово-Гайский	-	-	-	-	-	-
Аркадакский	37112,0	17796,0	...	15816,0	14044,0	19316,0	18280,0	1036,0	-
Аткарский	49674,1	27268,1	5677,0	21591,1	15616,0	5975,1	-	22406,0	22406,0	-	-
Базарно-Карабулакский	28756,0	16527,0	...	15119,0	13619,0	1500,0	...	12211,0	12057,0
Балаковский	20558,9	12770,9	7931,9	4839,0	2194,0	...	-	7788,0	5858,0	1930,0	-
Балашовский	50617,4	26800,0	15133,0	10674,0	9300,0	1374,0	993,0	23785,9	21708,9	2077,0	31,5
Балтайский	13771,9	7841,4	...	5040,0	3700,0	...	-	5916,0	5566,0	350,0	...
Вольский	10164,0	6356,0	...	4095,0	3845,0	3761,0	3016,0	745,0	47,0
Воскресенский	6542,0	-	-	5115,0	5070,0	...	-
Дергачевский	60684,0	44168,0	39352,0	3516,0	...	2016,0	...	16516,0	13170,0	3346,0	-
Духовницкий	16513,0	-	-	-	-	-	-	16513,0	9340,0	7173,0	-
Екатериновский	70516,2	36052,8	14088,0	21964,8	17930,8	4034,0	-	34463,4	34368,4	...	-
Ершовский	79848,7	61993,7	51528,0	10465,7	9985,7	...	-	17855,0	17785,0	...	-
Ивантеевский	14199,0	10465,0	...	9765,0	6430,0	...	-	3734,0	3734,0	-	-
Калининский	60391,5	36915,3	15837,0	20992,3	16811,0	4181,3	...	23439,4	22862,4	577,0	36,8
Красноармейский	13159,0	4052,0	-	4052,0	3606,0	...	-	9107,0	8517,0	590,0	-
Краснокутский	54100,0	21398,0	...	18834,0	12313,0	6521,0	...	32618,0	31566,0	1052,0	...

	Хозяйства всех категорий	В том числе									хозяйства насе- ления
		сельско- хозяй- ствен- ные органи- зации	в том числе					крестьян- ские (фермер- ские) хозяйства и индивиду- альные предпри- ниматели	в том числе		
			сельскохо- зяйствен- ные организа- ции, не относя- щиеся к субъектам малого предпри- нима- тельства	малые предпри- ятия	в том числе		подсоб- ные сельско- хозяй- ственные пред- приятия несельско- хозяй- ственных органи- заций		крестьян- ские (фермер- ские) хозяйства	индиви- дуальные предпри- ниматели	
					малые пред- приятия (без микро- предприя- тий)	микро- пред- приятия					
Краснопартизанский	19527,0	11980,0	...	4060,0	4060,0	-	...	7520,0	7460,0
Лысогорский	23378,3	5152,3	...	1618,3	-	1618,3	...	18119,0	17949,0
Марксовский	7135,0	4547,0	4310,0	-	2526,0	1296,0	...	62,0
Новобураский	19527,0	11433,0	8622,0	2761,0	...	1862,0	...	8094,0	6078,0	2016,0	-
Новоузенский	38883,0	22721,0	...	16445,0	13475,0	2970,0	...	16162,0	16162,0	-	-
Озинский	22419,0	15044,0	...	12667,0	...	6936,0	-	7375,0	5965,0	...	-
Перелюбский	53695,0	47796,0	30059,0	17737,0	11107,0	6630,0	-	5849,0	5849,0	-	...
Петровский	35024,0	21461,0	4379,0	17022,0	12300,0	4722,0	...	13455,0	13095,0	360,0	108,0
Питерский	28693,0	1407,0	-	27286,0	27286,0	-	-
Пугачевский	34874,3	22414,3	14268,3	8146,0	6724,0	1422,0	-	12460,0	10820,0	...	-
Ровенский	9615,0	6570,0	-	6570,0	-	3045,0	2625,0	...	-
Романовский	29504,4	9823,0	-	9823,0	4960,0	4863,0	-	19681,4	19006,4	675,0	-
Ртищевский	38996,0	7254,0	...	3656,0	3094,0	562,0	...	31742,0	30247,0	1495,0	-
Самойловский	50663,0	13953,0	4102,0	9851,0	8886,0	965,0	-	36710,0	34579,0	2131,0	-
Саратовский	7743,1	3141,0	...	3139,0	1744,0	1395,0	-	4562,1	3471,3	1090,8	...
Советский	30535,0	13099,0	-	13099,0	12841,0	...	-	17436,0	17436,0	-	-
Татищевский	29029,2	12762,1	...	8189,1	3873,0	4316,1	758,0	15012,0	11112,0	3900,0	1255,1
Турковский	22840,0	8322,0	-	8322,0	7807,0	515,0	-	14518,0	14287,0	231,0	-
Федоровский	25866,0	11724,0	...	10583,0	10052,0	...	-	14142,0	11321,0	2821,0	-
Хвалынский	15723,6	1854,0	-	1722,0	13824,0	13609,0	...	45,6
Энгельский	35592,0	10516,0	3198,0	7258,0	3978,0	3280,0	...	25076,0	4731,0	20345,0	-
г. Саратов	548,1	...	-	-	-	-	-

4. ПОСЕВНАЯ ПЛОЩАДЬ ПШЕНИЦЫ ТВЕРДОЙ ПОД УРОЖАЙ 2016 Г. В ХОЗЯЙСТВАХ ВСЕХ КАТЕГОРИЙ
(гектаров)

	Хозяйства всех категорий	в том числе								
		сельско- хозяй- ствен- ные органи- зации	в том числе					крестьян- ские (фермер- ские) хозяйства и индивиду- альные предпри- ниматели	в том числе	
			сельскохо- зяйственные организации, не относящиеся к субъектам малого предпри- нимательства	малые предпри- ятия	в том числе		подсоб- ные сельско- хозяй- ственные пред- приятия несельско- хозяй- ственных органи- заций		крестьян- ские (фермер- ские) хозяйства	индиви- дуальные предпри- ниматели
					малые пред- приятия (без микро- предприя- тий)	микро- пред- приятия				
Саратовская область,	79687,2	63438,2	34915,0	28352,0	28122,0	230,0	...	16249,0	15729,0	520,0
в том числе по муниципальным районам:										
Александрово-Гайский	-	-	-	-	-	-	-	-	-	-
Аркадакский	-	-	-	-	-	-
Аткарский	5846,0	5846,0	-	-	-	-	-
Базарно-Карабулакский	3647,0	3647,0	-	3647,0	3647,0	-	-	-	-	-
Балаковский	-	-	-	-	-	-	-	-	-	-
Балашовский	11946,0	11946,0	...	655,0	-	-	-
Балтайский	...	-	-	-	-	-	-	...	-	...
Вольский	-	-	-	-	-	-	-	-	-	-
Воскресенский	-	-	-	-	-
Дергачевский	-	-	-	-	-	-	-
Духовницкий	-	-	-	-	-	-	-	-	-	-
Екатериновский	9097,0	5973,0	...	1582,0	1582,0	-	-	3124,0	3124,0	-
Ершовский	17736,0	-	-	6590,0	6520,0	...
Ивантеевский	-	-	-	-	-	-	-
Калининский	5970,0	5970,0	3039,0	2931,0	2931,0	-	-	-	-	-
Красноармейский	-	-	-	-	-	-
Краснокутский	-	-	-	-	-	-	-	-	-	-

	Хозяйства всех категорий	в том числе								
		сельско- хозяй- ствен- ные органи- зации	в том числе					крестьян- ские (фермер- ские) хозяйства и индивиду- альные предпри- ниматели	в том числе	
			сельскохо- зяйственные организации, не относящиеся к субъектам малого предпри- нимательства	малые предпри- ятия	в том числе		подсоб- ные сельско- хозяй- ственные пред- приятия несельско- хозяй- ственных органи- заций		крестьян- ские (фермер- ские) хозяйства	индиви- дуальные предпри- ниматели
					малые пред- приятия (без микро- предприя- тий)	микро- пред- приятия				
Краснопартизанский	-	-	-	-	-	-	-	-	-	-
Лысогорский	-	-	-	-	-	-	-	-	-	-
Марксовский	...	-	-	-	-	-	-	-
Новобурасский	-	-	-	-	-
Новоузенский	-	-	-	-	-	-	-	-	-	-
Озинский	-	-	-	-	-	-	-	-	-	-
Перелюбский	-	-	-	-	-	-
Петровский	565,0	...	-	-	395,0	395,0	-	-
Питерский	-	-	-	-	-	-	-	-	-	-
Пугачевский	-	-	-	-	-	-
Ровенский	-	...	-	-	...	-
Романовский	2896,0	...	-	-	1481,0	1481,0	-	-
Ртищевский	-	-	-	-	-	-	-
Самойловский	7999,0	4565,0	...	2535,0	2535,0	-	3434,0	3434,0	-	-
Саратовский	-	-	-	-	-	-	-	-	-	-
Советский	-	-	-	-	-	-
Татищевский	-	-	-	-	-	-	-	-	-	-
Турковский	-	-	-	-	-	-	-	-	-	-
Федоровский	-	-	-	-	-	-	-	-	-	-
Хвалынский	-	-	-	-	-	-	-	-	-	-
Энгельсский	-	-	-	-	-	-
г. Саратов	-	-	-	-	-	-	-	-

5. ПОСЕВНАЯ ПЛОЩАДЬ РЖИ ПОД УРОЖАЙ 2016 Г. В ХОЗЯЙСТВАХ ВСЕХ КАТЕГОРИЙ
(гектаров)

	Хозяйства всех категорий	в том числе									
		сельско- хозяй- ствен- ные органи- зации	в том числе					крестьян- ские (фермер- ские) хозяйства и индивиду- альные предпри- ниматели	в том числе		хозяйства населе- ния
			сельскохо- зяйствен- ные организа- ции, не относя- щиеся к субъектам малого предпри- нима- тельства	малые предпри- ятия	в том числе		подсоб- ные сельско- хозяй- ственные пред- приятия несельск- о-хозяй- ственных органи- заций		крестьян- ские (фермер- ские) хозяйства	индиви- дуальные предпри- ниматели	
малые пред- приятия (без микро- предприя- тий)	микро- пред- приятия										
Саратовская область, в том числе по муниципальным районам:	89043,7	38385,6	10434,3	27141,0	20012,0	7129,0	810,3	50488,0	42496,0	7992,0	170,1
Александрово-Гайский	-	-	-	-	-	-	-	-	-	-	-
Аркадакский	642,0	222,0	-	...	420,0	420,0	-	-
Аткарский	-	-	-	-	-	-	-	-
Базарно-Карабулакский	494,0	...	-	-	-	104,0	104,0	-	...
Балаковский	9753,3	1832,3	-	-	7921,0	4894,0	3027,0	...
Балашовский	6230,0	603,0	-	...	5627,0	4407,0	1220,0	-
Балтайский	-	...	-	-	-	-	-
Вольский	2132,0	1303,0	-	1303,0	1213,0	...	-	829,0	409,0
Воскресенский	2709,0	-	-	1248,0	1248,0	-	-
Дергачевский	-	...	-	...	-	-	-	-	-
Духовницкий	1178,0	-	-	-	-	-	-	1178,0	1178,0	-	-
Екатериновский	1190,0	-	-	-	-	-	-	1190,0	1190,0	-	-
Ершовский	2291,0	1901,0	...	1364,0	-	390,0	320,0	...	-
Ивантеевский	411,0	...	-	-	-	351,0	351,0	-	-
Калининский	768,0	638,0	-	-	-	-
Красноармейский	13288,0	5389,0	-	5149,0	3869,0	1280,0	...	7899,0	7649,0	...	-
Краснокутский	1106,5	830,5	...	830,0	780,0	...	-	255,0	255,0	-	...

	Хозяйства всех категорий	В том числе									хозяйства насе- ления
		сельско- хозяй- ствен- ные органи- зации	В том числе					крестьян- ские (фермер- ские) хозяйства и индивиду- альные предпри- ниматели	В том числе		
			сельскохо- зяйствен- ные организа- ции, не относя- щиеся к субъектам малого предпри- нима- тельства	малые предпри- ятия	В том числе		подсоб- ные сельско- хозяй- ственные пред- приятия несельск- о-хозяй- ственных органи- заций		крестьян- ские (фермер- ские) хозяйства	индиви- дуальные предпри- ниматели	
сельскохо- зяйствен- ные организа- ции, не относя- щиеся к субъектам малого предпри- нима- тельства	малые предпри- ятия	малые пред- приятия (без микро- предприя- тий)	микро- пред- приятия	подсоб- ные сельско- хозяй- ственные пред- приятия несельск- о-хозяй- ственных органи- заций	крестьян- ские (фермер- ские) хозяйства и индивиду- альные предпри- ниматели	крестьян- ские (фермер- ские) хозяйства	индиви- дуальные предпри- ниматели				
Краснопартизанский	5451,0	4273,0	...	3828,0	3828,0	-	...	1178,0	1108,0	...	-
Лысогорский	2202,0	754,0	...	589,0	-	589,0	-	1435,0	1435,0	-	...
Марковский	4696,5	1994,0	...	1601,0	...	330,0	...	2625,0	2625,0	-	77,5
Новобурасский	420,0	...	-	...	-	290,0	290,0	-	-
Новоузенский	370,0	...	-	-	-	-	-
Озинский	1240,0	980,0	-	...	-	-	-
Перелюбский	5338,0	4848,0	4118,0	-	490,0	490,0	-	-
Петровский	860,0	...	-	...	-	...	-	510,0	510,0	-	-
Питерский	1312,0	...	-	-	-	-	...	1275,0	1275,0	-	-
Пугачевский	4339,3	2903,3	1283,3	1620,0	-	1436,0	1436,0	-	-
Ровенский	6035,0	2800,0	-	2800,0	-	3235,0	1275,0	1960,0	...
Романовский	-	-	-	-	-	-	-	-	-	-	-
Ртищевский	3157,0	852,0	...	782,0	-	2305,0	2305,0	-	-
Самойловский	-	-	-	-	-	-	-	-	-	-	-
Саратовский	1594,1	...	-	-	930,0	530,0	400,0	...
Советский	-	-	-	-	-	-	-	-	-	-	-
Татищевский	150,1	-	-	-	-	-	-	-	...
Турковский	1169,0	650,0	-	650,0	-	519,0	479,0	...	-
Федоровский	1135,0	-	-	-	-	-	-	1135,0	1135,0	-	-
Хвалынский	362,5	-	-	-	-	-	-	-	...
Энгельсский	6548,0	1848,0	...	1280,0	...	1090,0	-	4700,0	4165,0	535,0	-
г. Саратов	21,3	...	-	-	-	-	...	-	-	-	...

6. ПОСЕВНАЯ ПЛОЩАДЬ ЯЧМЕНЯ ПОД УРОЖАЙ 2016 Г. В ХОЗЯЙСТВАХ ВСЕХ КАТЕГОРИЙ
(гектаров)

	Хозяйства всех категорий	В том числе									хозяйства населе- ния
		сельско- хозяй- ствен- ные органи- зации	в том числе					крестьян- ские (фермер- ские) хозяйства и индивиду- альные предпри- ниматели	в том числе		
			сельскохо- зяйствен- ные организа- ции, не относя- щиеся к субъектам малого предпри- нима- тельства	малые предпри- ятия	в том числе		подсоб- ные сельско- хозяй- ственные пред- приятия несельско- хозяй- ственных органи- заций		крестьян- ские (фермер- ские) хозяйства	индиви- дуальные предпри- ниматели	
малые пред- приятия (без микро- предприя- тий)	микро- пред- приятия										
Саратовская область,	344654,7	155371,8	56088,8	97554,0	72145,0	25409,0	1729,0	187881,1	173401,8	14479,3	1401,8
в том числе по муниципальным районам:											
Александрово-Гайский	-	-	-	-	-	-	-	-
Аркадакский	12484,3	4223,0	...	3657,0	3277,0	8252,0	7740,0	512,0	...
Аткарский	6458,0	2768,0	...	1481,0	1083,0	398,0	-	3690,0	3690,0	-	-
Базарно-Карабулакский	5069,0	3772,0	...	2753,0	2696,0	1297,0	1297,0	-	-
Балаковский	14841,5	5276,0	...	4941,0	4002,0	939,0	-	9565,5	8546,0	1019,5	-
Балашовский	12528,0	5810,0	1728,0	4032,0	3071,0	961,0	...	6700,0	6290,0	410,0	18,0
Балтайский	3608,6	1974,2	508,2	1466,0	1331,0	...	-	1625,4	1575,4
Вольский	3675,0	991,0	...	735,0	675,0	...	-	2684,0	2504,0	180,0	-
Воскресенский	2888,0	598,0	-	2262,0	2262,0	-	...
Дергачевский	16263,0	7215,0	4598,0	2377,0	...	1315,0	...	9048,0	7798,0	1250,0	-
Духовницкий	12226,0	...	-	-	-	11604,0	7864,0	3740,0	-
Екатериновский	10467,0	3881,0	1955,0	1926,0	1471,0	455,0	-	6586,0	6546,0	...	-
Ершовский	15434,0	10216,0	5162,0	5054,0	5054,0	-	-	5218,0	5118,0	...	-
Ивантеевский	24153,0	18969,0	...	12793,0	11640,0	...	-	5184,0	5084,0	...	-
Калининский	14271,0	8024,0	2606,0	5418,0	4388,0	1030,0	-	6190,0	6190,0	-	57,0
Красноармейский	6014,0	2174,0	-	2114,0	1283,0	831,0	...	3829,0	3469,0	360,0	...
Краснокутский	16863,7	7931,7	...	7517,0	6417,0	1100,0	...	8848,0	8428,0	420,0	...

	Хозяйства всех категорий	В том числе									
		сельско- хозяй- ствен- ные органи- зации	в том числе					крестьян- ские (фермер- ские) хозяйства и индивиду- альные предпри- ниматели	в том числе		хозяйства населе- ния
			сельскохо- зяйствен- ные организа- ции, не относя- щиеся к субъектам малого предпри- нима- тельства	малые предпри- ятия	в том числе		подсоб- ные сельско- хозяй- ственные пред- приятия несельско- хозяй- ственных органи- заций		крестьян- ские (фермер- ские) хозяйства	индиви- дуальные предпри- ниматели	
					малые пред- приятия (без микро- предприя- тий)	микро- пред- приятия					
Краснопартизанский	10661,2	6373,0	...	2284,0	2284,0	-	...	4266,0	4032,0
Лысогорский	4608,0	2083,0	...	568,0	-	568,0	...	2510,0	2409,0
Марковский	9005,0	5834,0	4908,0	926,0	...	415,0	-	3149,0	3125,0
Новобураский	5334,0	3736,0	...	691,0	-	1598,0	1046,0	552,0	-
Новоузенский	17780,0	5450,0	...	4290,0	2950,0	1340,0	-	12330,0	12330,0	-	-
Озинский	6033,0	2930,0	...	2500,0	...	1426,0	-	3103,0	2153,0	...	-
Перелюбский	13893,0	9953,0	5934,0	3669,0	...	2210,0	...	3940,0	3940,0	-	-
Петровский	9054,0	4425,0	...	3900,0	2054,0	1846,0	-	4589,0	4469,0	120,0	...
Питерский	8677,0	...	-	...	-	...	-	8477,0	8477,0	-	-
Пугачевский	9000,9	3837,9	1973,9	1864,0	487,0	1377,0	-	5163,0	4863,0	...	-
Ровенский	2845,0	1470,0	-	1400,0	1375,0	940,0	435,0	-
Романовский	7519,7	1680,0	-	1680,0	...	1438,0	-	5839,7	5534,9	304,8	-
Ртищевский	12397,0	2104,0	...	1240,0	...	279,0	-	10293,0	10153,0	140,0	-
Самойловский	9465,0	2298,0	...	1177,0	898,0	279,0	-	7167,0	6672,0	...	-
Саратовский	2925,1	1153,0	-	1153,0	...	445,0	-	1772,1	1504,1	268,0	-
Советский	1471,0	...	-	-	-	1371,0	1371,0	-	-
Татищевский	8768,0	5454,0	3469,0	1740,0	892,0	848,0	245,0	2286,0	1726,0	560,0	1028,0
Турковский	3093,0	1464,0	-	1464,0	1264,0	...	-	1629,0	1614,0	...	-
Федоровский	11113,0	6312,0	-	6312,0	5967,0	...	-	4801,0	3953,0	848,0	-
Хвалынский	7979,0	1934,0	-	1742,0	5988,0	5433,0	555,0	57,0
Энгельсский	4996,4	1415,0	...	1290,0	292,0	998,0	-	3581,4	3255,4	326,0	-
г. Саратов	...	-	-	-	-	-	-	...	-

7. ПОСЕВНАЯ ПЛОЩАДЬ ОВСА ПОД УРОЖАЙ 2016 Г. В ХОЗЯЙСТВАХ ВСЕХ КАТЕГОРИЙ
(гектаров)

	Хозяйства всех категорий	в том числе									
		сельско- хозяй- ствен- ные органи- зации	сельскохо- зяйствен- ные организа- ции, не относя- щиеся к субъектам малого предпри- нима- тельства	малые предпри- ятия	в том числе		подсоб- ные хозяй- ственные пред- приятия несельско- хозяй- ственных органи- заций	крестьян- ские (фермер- ские) хозяйства и индивиду- альные предпри- иматели	в том числе		хозяйства населе- ния
					малые пред- приятия (без микро- предприя- тий)	микро- пред- приятия			крестьян- ские (фермер- ские) хозяй- ства	индиви- дуальные предпри- иматели	
Саратовская область, в том числе по муниципальным районам:	53357,4	24566,6	6532,6	16694,0	13651,0	3043,0	1340,0	28408,0	26136,0	2272,0	382,8
Александрово-Гайский	-	-	-	-	-	-	-	-	-	-	-
Аркадакский	1504,0	-	-	1184,0	1184,0	-	-
Аткарский	1587,2	1166,0	-	421,0	421,0	-	...
Базарно-Карабулакский	5749,6	3846,0	...	3370,0	3270,0	1893,0	1893,0	-	...
Балаковский	984,3	677,3	-	307,0	307,0	-	-
Балашовский	3942,9	807,0	...	672,0	-	3133,0	2653,0	480,0	2,9
Балтайский	1364,7	971,2	...	618,0	453,0	...	-	382,0	382,0	-	...
Вольский	2697,2	1882,0	...	1582,0	1442,0	...	-	815,0	645,0	170,0	...
Воскресенский	330,0	-	-	-	-	-	-	310,0	310,0	-	...
Дергачевский	727,0	-	-	-	-	-	-
Духовницкий	-	-	-	-	-	-	-	-	-	-	-
Екатериновский	1340,0	442,0	...	389,0	-	898,0	888,0	...	-
Ершовский	...	-	-	-	-	-	-	-	-
Ивантеевский	2886,0	...	-	-	-	955,0	955,0	-	-
Калининский	3286,0	913,0	...	763,0	465,0	...	-	2373,0	2333,0	...	-
Красноармейский	4286,0	1655,0	-	1395,0	978,0	417,0	...	2631,0	2371,0	...	-
Краснокутский	320,0	...	-	-	-	-	-

	Хозяйства всех категорий	в том числе									
		сельско- хозяй- ствен- ные органи- зации	сельскохо- зяйствен- ные организа- ции, не относя- щиеся к субъектам малого предпри- нима- тельства	малые предпри- ятия	в том числе		подсоб- ные сельско- хозяй- ственные пред- приятия несельско- хозяй- ственных органи- заций	крестьян- ские (фермер- ские) хозяйства и индивиду- альные предпри- ниматели	в том числе		хозяйства населе- ния
					малые пред- приятия (без микро- предприя- тий)	микро- пред- приятия			крестьян- ские (фермер- ские) хозяй- ства	индиви- дуальные предпри- ниматели	
Краснопартизанский	769,0	...	-	-	-	-	-
Лысогорский	1735,1	-	...	-	1451,0	1446,0
Марксовский	428,0	-	...	-	-	-
Новобурасский	743,0	-	...	-	573,0	393,0	...	-
Новоузенский	...	-	-	-	-	-	-	-	-
Озинский	-	-	-	-	-	-	-	-	-	-	-
Перелюбский	2817,0	2229,0	1479,0	-	-	-	...	588,0	470,0	...	-
Петровский	5188,0	2329,0	...	1625,0	1190,0	435,0	...	2770,0	2540,0
Питерский	-	-	-	-	-	-	-	-	-	-	-
Пугачевский	891,0	...	-	-	-	415,0	415,0	-	-
Ровенский	-	-	-	-	-	-	-	-	-	-	-
Романовский	765,6	...	-	...	-	...	-	565,6	465,6	...	-
Ртищевский	1177,2	295,0	-	295,0	-	880,0	872,0	...	2,2
Самойловский	1135,5	-	-	943,0	943,0	-	0,5
Саратовский	418,5	117,1	-	301,4	236,4	65,0	-
Советский	...	-	-	-	-	-	-	-	-
Татищевский	3540,0	2067,0	...	853,0	853,0	-	...	1333,0	775,0	558,0	140,0
Турковский	568,6	...	-	-	408,0	380,0	...	0,6
Федоровский	-	-	-	-	-	-	-	-	-	-	-
Хвалынский	1461,1	...	-	...	-	1105,0	1105,0	-	105,1
Энгельсский	441,0	...	-	...	-	...	-	195,0	195,0	-	-
г. Саратов	...	-	-	-	-	-	-	...	-	...	-

8. ПОСЕВНАЯ ПЛОЩАДЬ КУКУРУЗЫ НА ЗЕРНО ПОД УРОЖАЙ 2016 Г. В ХОЗЯЙСТВАХ ВСЕХ КАТЕГОРИЙ
(гектаров)

	Хозяйства всех категорий	в том числе									хозяйства населе- ния
		сельско- хозяй- ствен- ные органи- зации	в том числе					крестьян- ские (фермер- ские) хозяйства и индивиду- альные предпри- ниматели	в том числе		
			сельскохо- зяйствен- ные организа- ции, не относя- щиеся к субъектам малого предпри- нима- тельства	малые предпри- ятия	в том числе		подсоб- ные хозяй- ственные пред- приятия несельско- хозяй- ственных органи- заций		крестьян- ские (фермер- ские) хозяйства	индиви- дуальные предпри- ниматели	
					малые пред- приятия (без микро- предприя- тий)	микро- пред- приятия					
Саратовская область,	68787,1	40631,5	19674,5	20536,0	16445,0	4091,0	...	28059,5	24788,0	3271,5	96,1
в том числе по муниципальным районам:											
Александрово-Гайский	-	-	-	-	-	-	-	-	-	-	-
Аркадакский	1622,0	772,0	...	652,0	652,0	-	-	850,0	850,0	-	-
Аткарский	1104,0	-	...	-	742,0	742,0	-	-
Базарно-Карабулакский	2263,0	1160,0	-	1160,0	310,0	...	-	1103,0	1103,0	-	...
Балаковский	4541,9	584,9	-	3957,0	1457,0	...	-
Балашовский	4838,8	3522,0	...	1481,0	1051,0	430,0	...	1316,0	1316,0	-	0,8
Балтайский	407,0	-	-	27,0	27,0	-	...
Вольский	2246,0	2186,0	-	-	-	0,0
Воскресенский	...	-	-	-	-	-	-	-	-
Дергачевский	-	-	-	-	-	-	-	-
Духовницкий	2440,0	...	-	-	-	2385,0	2385,0	-	-
Екатериновский	748,1	...	-	-	-	345,0	345,0	-	...
Ершовский	0,1	-	-	-	-	-	-	-	-	-	0,1
Ивантеевский	3504,0	2682,0	-	-	-
Калининский	4483,0	3763,0	1271,0	2492,0	2492,0	-	-	720,0	720,0	-	-
Красноармейский	-	-	-	-	-	-	-	-	-	-	-
Краснокутский	...	-	-	-	-	-	-	-	-	-	...

	Хозяйства всех категорий	В том числе									
		сельско- хозяй- ствен- ные органи- зации	В том числе					крестьян- ские (фермер- ские) хозяйства и индивиду- альные предпри- ниматели	В том числе		хозяйства населе- ния
			сельскохо- зяйствен- ные организа- ции, не относя- щиеся к субъектам малого предпри- нима- тельства	малые предпри- ятия	В том числе		подсоб- ные сельско- хозяй- ственные пред- приятия несельско- хозяй- ственных органи- заций		крестьян- ские (фермер- ские) хозяйства	индиви- дуальные предпри- ниматели	
					малые пред- приятия (без микро- предприя- тий)	микро- пред- приятия					
Краснопартизанский	728,0	...	-	-	-	-	...
Лысогорский	794,0	354,0	-	...	-	440,0	440,0	-	...
Марковский	2701,0	1712,0	1712,0	-	-	-	-	989,0	989,0	-	...
Новобураский	2955,0	1075,0	-	...	-	1880,0	1880,0	-	-
Новоузенский	-	-	-	-	-	-	-	-	-	-	-
Озинский	-	-	-	-	-	-	-	-	-	-	-
Перелюбский	2035,0	2035,0	2035,0	-	-	-	-	-	-	-	...
Петровский	1830,0	...	-	-	1690,0	1090,0	...	0,0
Питерский	...	-	-	-	-	-	-	-	-	-	...
Пугачевский	2487,7	2040,6	-	447,0	447,0	-	0,1
Ровенский	479,0	-	-	-	-	-	-	479,0	378,0
Романовский	1716,3	...	-	-	918,0	918,0	-	...
Ртищевский	2866,0	2316,0	-	-	550,0	550,0	-	-
Самойловский	9842,0	3732,0	...	1792,0	1382,0	...	-	6110,0	6110,0	-	...
Саратовский	100,5	...	-	...	-	...	-	...	-
Советский	...	-	-	-	-	-	-	-	-
Татищевский	190,0	-	-	-	-	-	-	-	90,0
Турковский	7142,5	6094,0	-	6094,0	6094,0	-	-	1048,0	1048,0	-	0,5
Федоровский	-	-	-	-	-	-	-	-	-	-	-
Хвалынский	54,0	-	-	-	-	-	-	-	4,0
Энгельсский	4401,1	3975,0	3686,0	-	426,0	406,0	...	0,1
г. Саратов	...	-	-	-	-	-	-	-	-	-	...

9. ПОСЕВНАЯ ПЛОЩАДЬ ПРОСА ПОД УРОЖАЙ 2016 Г. В ХОЗЯЙСТВАХ ВСЕХ КАТЕГОРИЙ
(гектаров)

	Хозяйства всех категорий	В ТОМ ЧИСЛЕ									
		сельско- хозяй- ствен- ные органи- зации	В ТОМ ЧИСЛЕ					крестьян- ские (фермер- ские) хозяйства и индивиду- альные предпри- ниматели	В ТОМ ЧИСЛЕ		хозяйства населе- ния
			сельскохо- зяйствен- ные организа- ции, не относя- щиеся к субъектам малого предпри- нима- тельства	малые предпри- ятия	В ТОМ ЧИСЛЕ		подсоб- ные сельско- хозяй- ственные пред- приятия несельско- хозяй- ственных органи- заций		крестьян- ские (фермер- ские) хозяйства	индиви- дуальные предпри- ниматели	
					малые пред- приятия (без микро- предприя- тий)	микро- пред- приятия					
Саратовская область,	118196,0	43577,7	17038,7	26071,0	18288,0	7783,0	468,0	74618,0	65233,0	9385,0	0,3
в том числе по											
муниципальным районам:											
Александрово-Гайский	-	-	-	-	-	-	-	-
Аркадакский	513,0	-	-	-	-	-
Аткарский	987,0	...	-	...	-	...	-	842,0	842,0	-	...
Базарно-Карабулакский	2228,0	460,0	-	460,0	460,0	-	-	1768,0	1768,0	-	-
Балаковский	5685,2	813,2	...	796,0	796,0	-	-	4872,0	4092,0	780,0	-
Балашовский	11336,3	780,0	...	550,0	-	10556,0	8586,0	1970,0	...
Балтайский	-	-	-	-	-	-	-	-
Вольский	1609,0	704,0	-	704,0	704,0	-	-	905,0	905,0	-	-
Воскресенский	1213,0	-	-	-	-	1013,0	1013,0	-	-
Дергачевский	2150,0	1860,0	1060,0	...	-	...	-	290,0	190,0	...	-
Духовницкий	8020,0	...	-	-	-	7690,0	4249,0	3441,0	-
Екатериновский	520,0	-	-	-	-	-	-	520,0	520,0	-	-
Ершовский	2836,0	1896,0	...	1108,0	1108,0	-	-	940,0	940,0	-	-
Ивантеевский	1360,0	...	-	-	-	1010,0	1010,0	-	-
Калининский	1780,0	860,0	-	-	920,0	920,0	-	-
Красноармейский	2126,0	475,0	-	-	...	1651,0	1651,0	-	-

	Хозяйства всех категорий	в том числе									
		сельско- хозяй- ствен- ные органи- зации	в том числе					крестьян- ские (фермер- ские) хозяйства и индивиду- альные предпри- ниматели	в том числе		хозяйства населе- ния
			сельскохо- зяйствен- ные организа- ции, не относя- щиеся к субъектам малого предпри- нима- тельства	малые предпри- ятия	в том числе		подсоб- ные сельско- хозяй- ственные пред- приятия несельско- хозяй- ственных органи- заций		крестьян- ские (фермер- ские) хозяйства	индиви- дуальные предпри- ниматели	
малые пред- приятия (без микро- предприя- тий)	микро- пред- приятия										
Краснокутский	3674,3	1408,3	-	-	2266,0	2082,0	...	-
Краснопартизанский	4452,0	-	-	3411,0	3311,0	...	-
Лысогорский	1850,0	609,0	-	1241,0	1241,0	-	-
Марковский	4820,0	...	-	-	4047,0	3891,0	...	-
Новобурасский	1867,0	-	...	-	1720,0	1030,0	690,0	-
Новоузенский	3997,0	1913,0	-	1913,0	1440,0	473,0	-	2084,0	2084,0	-	-
Озинский	5733,0	3703,0	...	2050,0	...	1750,0	-	2030,0	2030,0	-	-
Перелюбский	5533,0	4353,0	3038,0	1315,0	-	1180,0	1180,0	-	-
Петровский	...	-	-	-	-	-	-	-	-
Питерский	3048,0	...	-	...	-	...	-	2798,0	2798,0	-	-
Пугачевский	18412,0	10483,0	5680,0	4803,0	3548,0	1255,0	-	7929,0	7529,0	...	-
Ровенский	2560,0	1010,0	-	1010,0	-	1550,0	1350,0	...	-
Романовский	442,0	-	-	-	-	-	-	442,0	392,0	...	-
Ртищевский	425,0	-	-	-	-
Самойловский	3257,0	1380,0	...	1130,0	1079,0	...	-	1877,0	1767,0	...	-
Саратовский	537,1	-	-	-	-	537,0	537,0	-	-
Советский	1200,0	...	-	-	...	540,0	540,0	-	-
Татищевский	2000,0	...	-	-	...	1600,0	1183,0	417,0	-
Турковский	-	-	-	-	-	-	-	-	-	-	-
Федоровский	2036,0	1646,0	-	1646,0	1546,0	...	-	390,0	390,0	-	-
Хвалынский	...	-	-	-	-	-	-	-	-
Энгельсский	8834,0	3848,0	1237,0	2611,0	873,0	1738,0	-	4986,0	4399,0	587,0	-
г. Саратов	-	-	-	-	...	-	-	-	-

10. ПОСЕВНАЯ ПЛОЩАДЬ ГРЕЧИХИ ПОД УРОЖАЙ 2016 Г. В ХОЗЯЙСТВАХ ВСЕХ КАТЕГОРИЙ
(гектаров)

	Хозяйства всех категорий	в том числе									хозяйства населе- ния
		сельско- хозяй- ствен- ные органи- зации	в том числе					крестьян- ские (фермер- ские) хозяйства и индивиду- альные предпри- ниматели	в том числе		
			сельскохо- зяйствен- ные организа- ции, не относя- щиеся к субъектам малого предпри- нима- тельства	малые предпри- ятия	в том числе		подсоб- ные сельско- хозяй- ственные пред- приятия несельско- хозяй- ственных органи- заций		крестьян- ские (фермер- ские) хозяй- ства	индиви- дуальные предпри- ниматели	
					малые пред- приятия (без микро- предприя- тий)	микро- пред- приятия					
Саратовская область, в том числе по муниципальным районам:	23537,1	9592,1	3586,1	6006,0	4998,0	1008,0	-	13945,0	13054,0	891,0	...
Александрово-Гайский	-	-	-	-	-	-	-	-	-	-	-
Ардакский	996,0	402,0	...	302,0	-	594,0	504,0	...	-
Аткарский	330,0	...	-	...	-	...	-	-	...
Базарно-Карабулакский	152,0	...	-	-	-	-	-
Балаковский	137,0	-	-	-	-	-	-	137,0	137,0	-	-
Балашовский	2051,0	575,0	...	440,0	-	1476,0	1456,0	...	-
Балтайский	-	-	-	-	-	-	-	-
Вольский	520,0	...	-	-	-	-
Воскресенский	433,0	-	-	-	-	-	-	433,0	433,0	-	-
Дергачевский	-	-	-	-	-	-	-	-	-	-	-
Духовницкий	-	-	-	-	-	-	-
Екатериновский	450,0	-	-	-	-	308,0	308,0	-	-
Ершовский	-	-	-	-	-	-	-	-	-	-	-
Ивантеевский	-	-	-	-	-
Калининский	6071,0	3525,0	1370,0	2155,0	1705,0	...	-	2546,0	2546,0	-	-
Красноармейский	-	-	-	-	-	-	-	-	-	-	-
Краснокутский	-	-	-	-	-	-	-	-	-	-	-

	Хозяйства всех категорий	в том числе									
		сельскохозяйственные организации	в том числе					крестьянские (фермерские) хозяйства и индивидуальные предприниматели	в том числе		хозяйства населения
			сельскохозяйственные организации, не относящиеся к субъектам малого предпринимательства	малые предприятия	в том числе		подсобные сельскохозяйственные предприятия несельскохозяйственных организаций		крестьянские (фермерские) хозяйства	индивидуальные предприниматели	
					малые предприятия (без микропредприятий)	микропредприятия					
Краснопартизанский	-	-	-	-	-	-	-	-	-	-	
Лысогорский	1355,0	-	-	-	-	-	-	1355,0	1355,0	-	
Марксовский	-	-	-	-	-	-	-	-	-	-	
Новобураский	1573,0	1413,0	-	-	160,0	
Новоузенский	-	-	-	-	-	-	-	-	-	-	
Озинский	-	-	-	-	-	-	-	-	-	-	
Перелюбский	-	-	-	-	-	-	-	-	-	-	
Петровский	1915,0	570,0	-	570,0	570,0	-	-	1345,0	1345,0	-	
Питерский	-	-	-	-	-	-	-	-	-	-	
Пугачевский	...	-	-	-	-	-	-	-	
Ровенский	-	-	-	-	-	-	-	-	-	-	
Романовский	...	-	-	-	-	-	-	-	
Ртищевский	1586,0	-	-	-	-	1286,0	1091,0	...	
Самойловский	2828,0	573,0	-	-	2255,0	2004,0	...	
Саратовский	...	-	-	-	-	-	-	-	
Советский	-	-	-	-	-	-	-	-	-	-	
Татищевский	...	-	-	-	-	-	-	-	
Турковский	1160,0	1060,0	-	1060,0	1060,0	-	-	-	
Федоровский	-	-	-	-	-	-	-	-	-	-	
Хвалынский	-	-	-	-	-	-	-	-	-	-	
Энгельсский	157,0	-	-	-	-	87,0	72,0	...	
г. Саратов	-	-	-	-	-	-	-	-	-	-	

11. ПОСЕВНАЯ ПЛОЩАДЬ СОРГО НА ЗЕРНО ПОД УРОЖАЙ 2016 Г. В ХОЗЯЙСТВАХ ВСЕХ КАТЕГОРИЙ
(гектаров)

	Хозяйства всех категорий	в том числе									
		сельско- хозяй- ствен- ные органи- зации	в том числе					крестьян- ские (фермер- ские) хозяйства и индивиду- альные предпри- ниматели	в том числе		хозяйства населе- ния
			сельскохо- зяйствен- ные организа- ции, не относя- щиеся к субъектам малого предпри- нима- тельства	малые предпри- ятия	в том числе		подсоб- ные сельско- хозяй- ственные пред- приятия несельско- хозяй- ственных органи- заций		крестьян- ские (фермер- ские) хозяйства	индиви- дуальные предпри- ниматели	
малые пред- приятия (без микро- предприя- тий)	микро- пред- приятия										
Саратовская область, в том числе по муниципальным районам:	94405,4	49595,4	29005,3	19805,1	13355,0	6450,1	785,0	44809,0	43474,0	1335,0	...
Александрово-Гайский	-	-	-	-	-	-	-	-	-	-	-
Аркадакский	101,0	...	-	-	-	-	-
Аткарский	1338,0	517,0	-	...	-	821,0	821,0	-	-
Базарно-Карабулакский	-	-	-	-	-	-	-	-	-	-	-
Балаковский	1183,3	548,3	-	-	635,0	635,0	-	-
Балашовский	1250,0	-	-	-	-	-	-	1250,0	1040,0	...	-
Балтайский	...	-	-	-	-	-	-	-	-
Вольский	592,0	462,0	-	462,0	-	-	-
Воскресенский	-	-	-	-	-	-	-	-	-	-	-
Дергачевский	2040,0	750,0	-	...	-	1290,0	1060,0	...	-
Духовницкий	863,0	...	-	-	-	651,0	651,0	-	-
Екатериновский	-	-	-	-	-	-	-	-	-	-	-
Ершовский	1162,0	462,0	...	282,0	282,0	-	-	700,0	700,0	-	-
Ивантеевский	5084,0	4165,0	-	-	-	-
Калининский	300,0	...	-	-	-	-	-
Красноармейский	99,0	...	-	...	-	...	-	-	-
Краснокутский	4638,8	2006,8	-	2006,8	1462,0	...	-	2632,0	2555,0	...	-

	Хозяйства всех категорий	в том числе									
		сельско- хозяй- ствен- ные органи- зации	в том числе					крестьян- ские (фермер- ские) хозяйства и индивиду- альные предпри- ниматели	в том числе		хозяйства населе- ния
			сельскохо- зяйствен- ные организа- ции, не относя- щиеся к субъектам малого предпри- нима- тельства	малые предпри- ятия	в том числе		подсоб- ные сельско- хозяй- ственные пред- приятия несельско- хозяй- ственных органи- заций		крестьян- ские (фермер- ские) хозяйства	индиви- дуальные предпри- ниматели	
малые пред- приятия (без микро- предприя- тий)	микро- пред- приятия										
Краснопартизанский	6660,0	5112,0	-	...	1548,0	1548,0	-	-
Лысогорский	777,3	602,3	-	175,0	175,0	-	-
Марковский	5580,0	4027,0	3286,0	741,0	...	696,0	-	1552,0	1527,0
Новобураский	540,0	...	-	...	-	...	-	-	-
Новоузенский	9250,0	2298,0	-	2298,0	1332,0	966,0	-	6952,0	6952,0	-	-
Озинский	2032,0	1140,0	-	1140,0	...	890,0	-	892,0	690,0	...	-
Перелюбский	6027,0	3817,0	2322,0	1455,0	2210,0	2210,0	-	-
Петровский	-	-	-	-	-	-	-	-	-	-	-
Питерский	10838,0	760,0	-	560,0	10078,0	10078,0	-	-
Пугачевский	22652,0	19442,0	16830,0	2529,0	1578,0	3210,0	3210,0	-	-
Ровенский	2745,0	360,0	-	360,0	-	2385,0	2235,0	150,0	-
Романовский	-	-	-	-	-	-	-	-	-	-	-
Ртищевский	-	-	-	-	-	-	-	-	-	-	-
Самойловский	160,0	160,0	-	160,0	-	-	-	-	-
Саратовский	-	...	-	...	-	-	-	-	-
Советский	515,0	-	-	-	-	-	-	515,0	515,0	-	-
Татищевский	779,0	584,0	-	...	195,0	195,0	-	-
Турковский	-	-	-	-	-	-	-	-	-	-	-
Федоровский	5193,0	740,0	-	740,0	464,0	...	-	4453,0	4192,0	...	-
Хвалынский	-	...	-	...	-	-	-
Энгельский	1731,0	1014,0	-	1014,0	-	717,0	537,0	...	-
г. Саратов	-	-	-	-	-	-	-	-	-	-	-

12. ПОСЕВНАЯ ПЛОЩАДЬ ТРИТИКАЛЕ ПОД УРОЖАЙ 2016 Г. В ХОЗЯЙСТВАХ ВСЕХ КАТЕГОРИЙ
(гектаров)

	Хозяйства всех категорий	в том числе									
		сельско- хозяй- ствен- ные органи- зации	в том числе					крестьян- ские (фермер- ские) хозяйства и индивиду- альные предпри- иматели	в том числе		хозяйства населе- ния
			сельскохо- зяйствен- ные организа- ции, не относя- щиеся к субъектам малого предпри- нима- тельства	малые предпри- ятия	в том числе		подсоб- ные сельско- хозяй- ственные пред- приятия несельско- хозяй- ственных органи- заций		крестьян- ские (фермер- ские) хозяй- ства	индиви- дуальные предпри- иматели	
					малые пред- приятия (без микро- предприя- тий)	микро- пред- приятия					
Саратовская область, в том числе по муниципальным районам:	6302,8	1774,5	...	1584,0	1405,0	4528,3	4428,3	...	-
Александрово-Гайский	-	-	-	-	-	-	-	-	-	-	-
Аркадакский	...	-	-	-	-	-	-	-	-
Аткарский	-	-	-	-	-	-	-	-	-	-	-
Базарно-Карабулакский	-	-	-	-	-	-	-
Балаковский	-	-	-	-	-	-	-	-	-	-	-
Балашовский	900,0	-	-	-	-	-	-	900,0	800,0	...	-
Балтайский	-	-	-	-	-	-	-	-	-	-	-
Вольский	300,0	...	-	-	-	-
Воскресенский	-	-	-	-	-	-	-	-	-	-	-
Дергачевский	-	-	-	-	-	-	-	-	-	-	-
Духовницкий	-	-	-	-	-	-	-	-	-	-	-
Екатериновский	-	-	-	-	-	-	-	-	-	-	-
Ершовский	-	-	-	-	-	-	-	-	-	-	-
Ивантеевский	-	-	-	-	-	-	-	-	-	-	-
Калининский	...	-	-	-	-	-	-	-	-
Красноармейский	-	-	-	-	-	-	-

	Хозяйства всех категорий	в том числе									
		сельско- хозяй- ствен- ные органи- зации	в том числе					крестьян- ские (фермер- ские) хозяйства и индивиду- альные предпри- ниматели	в том числе		хозяйства населе- ния
			сельскохо- зяйствен- ные организа- ции, не относя- щиеся к субъектам малого предпри- нима- тельства	малые предпри- ятия	в том числе		подсоб- ные сельско- хозяй- ственные пред- приятия несельско- хозяй- ственных органи- заций		крестьян- ские (фермер- ские) хозяй- ства	индиви- дуальные предпри- ниматели	
					малые пред- приятия (без микро- предприя- тий)	микро- пред- приятия					
Краснокутский	...	-	-	-	-	-	-	-	-
Краснопартизанский	...	-	-	-	-	-	-	-	-
Лысогорский	1348,3	-	-	-	...	1158,3	1158,3	-	-
Марксовский	-	-	-	-	-	-	-	-	-	-	-
Новобураский	-	-	-	-	-	-	-	-	-	-	-
Новоузенский	-	-	-	-	-	-	-
Озинский	-	-	-	-	-	-	-	-	-	-	-
Перелюбский	-	-	-	-	-	-	-	-	-	-	-
Петровский	-	-	-	-	-	-	-	-	-	-	-
Питерский	-	-	-	-	-	-	-	-	-	-	-
Пугачевский	-	-	-	-	-	-	-	-	-	-	-
Ровенский	-	-	-	-	-	-	-	-	-	-	-
Романовский	-	-	-	-	-	-	-	-	-	-	-
Ртищевский	-	-	-	-	-	-	-	-	-	-	-
Самойловский	...	-	-	-	-	-	-	-	-
Саратовский	-	-	-	-	-	-	-	-	-	-	-
Советский	-	-	-	-	-	-	-	-	-	-	-
Татищевский	-	-	-	-	-
Турковский	-	-	-	-	-	-	-	-	-	-	-
Федоровский	-	-	-	-	-	-	-	-	-	-	-
Хвалынский	325,0	-	-	-	-	-	-	325,0	325,0	-	-
Энгельсский	-	...	-	...	-	-	-	-	-
г. Саратов	-	-	-	-	...	-	-	-	-

13. ПОСЕВНАЯ ПЛОЩАДЬ ЗЕРНОБОБОВЫХ КУЛЬТУР ПОД УРОЖАЙ 2016 Г. В ХОЗЯЙСТВАХ ВСЕХ КАТЕГОРИЙ
(гектаров)

	Хозяйства всех категорий	в том числе									хозяйства населе- ния
		сельско- хозяй- ствен- ные органи- зации	в том числе					крестьян- ские (фермер- ские) хозяйства и индивиду- альные предпри- ниматели	в том числе		
			сельскохо- зяйствен- ные организа- ции, не относя- щиеся к субъектам малого предпри- нима- тельства	малые предпри- ятия	в том числе		подсоб- ные сельско- хозяй- ственные пред- приятия несельско- хозяй- ственных органи- заций		крестьян- ские (фермер- ские) хозяй- ства	индиви- дуальные предпри- ниматели	
					малые пред- приятия (без микро- предприя- тий)	микро- пред- приятия					
Саратовская область,	146726,8	76714,5	41532,8	34664,7	23340,0	11324,7	517,0	69992,0	65076,0	4916,0	20,3
в том числе по муниципальным районам:											
Александрово-Гайский	-	-	-	-	-	-	-	-	-	-	-
Аркадакский	1067,0	...	-	-	-	867,0	654,0	...	-
Аткарский	1962,9	1711,9	-	...	-	251,0	251,0	-	...
Базарно-Карабулакский	2585,0	1512,0	...	1227,0	1227,0	-	-	1073,0	1073,0	-	-
Балаковский	6876,2	4449,2	1699,2	2750,0	1056,0	...	-	2427,0	2427,0	-	-
Балашовский	1963,0	1431,0	1414,0	-	-	-	...	532,0	422,0
Балтайский	531,1	481,1	-	...	-	-	-
Вольский	1227,0	-	-	510,0	360,0	...	-
Воскресенский	2286,0	-	-	1612,0	1612,0	-	-
Дергачевский	3231,0	3231,0	3147,0	...	-	...	-	-	-	-	-
Духовницкий	10566,0	...	-	-	-	9234,0	7953,0	1281,0	-
Екатериновский	3854,0	2404,0	2104,0	-	-	1450,0	1450,0	-	-
Ершовский	8581,0	7151,0	6564,0	587,0	-	1430,0	1430,0	-	-
Ивантеевский	7645,0	5497,0	...	4542,0	-	2148,0	2148,0	-	-
Калининский	2336,0	1510,0	301,0	1209,0	1009,0	...	-	826,0	826,0	-	-
Красноармейский	467,0	...	-	-	-	440,0	440,0	-	-

	Хозяйства всех категорий	в том числе									
		сельскохозяйственные организации	в том числе					крестьянские (фермерские) хозяйства и индивидуальные предприниматели	в том числе		хозяйства населения
			сельскохозяйственные организации, не относящиеся к субъектам малого предпринимательства	малые предприятия	в том числе		подсобные сельскохозяйственные предприятия несельскохозяйственных организаций		крестьянские (фермерские) хозяйства	индивидуальные предприниматели	
					малые предприятия (без микропредприятий)	микропредприятия					
Краснокутский	6665,5	3015,5	...	2795,0	1825,0	...	-	3650,0	3425,0	...	-
Краснопартизанский	7585,0	3445,0	-	...	4140,0	4140,0	-	-
Лысогорский	4538,8	450,8	-	4088,0	4088,0	-	-
Марксовский	3171,0	-	...	-	1342,0	1100,0	...	-
Новобураский	2235,0	1515,0	1318,0	-	720,0	560,0	...	-
Новоузенский	725,0	...	-	-	355,0	355,0	-	-
Озинский	2270,0	1282,0	...	616,0	-	988,0	900,0	...	-
Перелюбский	23713,0	19993,0	14022,0	5721,0	2739,0	2982,0	...	3720,0	3720,0	-	-
Петровский	1016,0	654,0	...	485,0	-	362,0	362,0	-	...
Питерский	8645,0	...	-	...	-	...	-	8145,0	8145,0	-	-
Пугачевский	10399,0	5934,0	3203,0	2731,0	2611,0	...	-	4465,0	4095,0	...	-
Ровенский	1310,0	...	-	...	-	...	-	-	-
Романовский	1584,0	...	-	-	791,0	791,0	-	-
Ртищевский	1350,0	433,0	-	-	917,0	917,0	-	-
Самойловский	2023,3	-	...	-	1790,0	1690,0
Саратовский	211,0	...	-	-	-	-
Советский	413,0	-	-	-	-	-	-	413,0	413,0	-	-
Татищевский	1386,0	...	-	-	990,0	923,0	...	20,0
Турковский	824,0	...	-	-	-	660,0	660,0	-	-
Федоровский	8542,0	2109,0	-	2109,0	2109,0	-	-	6433,0	4711,0	1722,0	-
Хвалынский	...	-	-	-	-	-	-	-	-
Энгельсский	2892,0	1129,0	...	786,0	-	786,0	...	1763,0	1575,0	188,0	-
г. Саратов	-	-	-	-	-	-	-	-	-	-	-

14. ПОСЕВНАЯ ПЛОЩАДЬ ТЕХНИЧЕСКИХ КУЛЬТУР ПОД УРОЖАЙ 2016 Г. В ХОЗЯЙСТВАХ ВСЕХ КАТЕГОРИЙ
(гектаров)

	Хозяйства всех категорий	В том числе									хозяйства населе- ния
		сельско- хозяй- ствен- ные органи- зации	В том числе					крестьян- ские (фермер- ские) хозяйства и индивиду- альные предпри- ниматели	В том числе		
			сельскохо- зяйствен- ные организа- ции, не относя- щиеся к субъектам малого предпри- нима- тельства	малые предпри- ятия	В том числе		подсоб- ные хозяй- ствен- ные пред- приятия несельско- хозяй- ственных органи- заций		крестьян- ские (фермер- ские) хозяй- ства	индиви- дуальные предпри- ниматели	
					малые пред- приятия (без микро- предприя- тий)	микро- пред- приятия					
Саратовская область,	1391184,5	733451,7	279648,5	445185,8	319517,0	125668,8	8617,4	651525,0	596033,2	55491,8	6207,8
в том числе по муниципальным районам:											
Александрово-Гайский	-	-	-	-	-	-	-	-	-	-	-
Аркадакский	40643,8	21771,8	...	20292,0	18726,0	1566,0	579,8	18872,0	17243,0	1629,0	0,0
Аткарский	47281,7	26614,1	5431,0	21183,1	15063,0	6120,1	-	20667,6	20667,6	-	0,0
Базарно-Карабулакский	27000,0	12107,0	...	10575,0	9980,0	595,0	...	14775,0	14398,0	377,0	118,0
Балаковский	55166,9	16154,4	7067,4	9087,0	6463,0	...	-	39012,5	33152,5	5860,0	0,0
Балашовский	39075,0	22344,1	9782,0	11469,0	9806,0	1663,0	1093,1	16677,6	14973,6	1704,0	53,3
Балтайский	16300,6	8262,5	...	5537,0	4119,0	...	-	7963,0	7463,0	500,0	75,1
Вольский	31814,9	18213,5	...	14845,0	13479,0	1366,0	...	13515,0	11023,0	2492,0	86,4
Воскресенский	18598,0	5930,0	-	12348,0	12308,0	...	320,0
Дергачевский	21705,0	15506,0	11436,0	3780,0	...	2999,0	...	6199,0	4439,0	1760,0	...
Духовницкий	39978,4	...	-	-	-	35384,4	27036,4	8348,0	...
Екатериновский	54143,2	21971,0	6810,0	15161,0	12362,0	2799,0	-	32172,2	32054,2
Ершовский	67257,8	48871,8	32040,8	16831,0	14557,0	2274,0	-	18386,0	18186,0	...	0,0
Ивантеевский	58779,0	41864,0	14053,0	27811,0	22776,0	...	-	16915,0	16615,0	...	-
Калининский	47780,0	25181,0	8811,0	16260,0	13944,0	2316,0	...	22599,0	22109,0	490,0	...
Красноармейский	28877,0	9921,0	-	9811,0	7697,0	2114,0	...	18956,0	17896,0	1060,0	-
Краснокутский	21751,3	10123,2	...	9485,8	7226,0	2259,8	...	11628,0	10276,0	1352,0	...

	Хозяйства всех категорий	в том числе									хозяйства населе- ния
		сельско- хозяй- ствен- ные органи- зации	в том числе					крестьян- ские (фермер- ские) хозяйства и индивиду- альные предпри- ниматели	в том числе		
			сельскохо- зяйствен- ные организа- ции, не относя- щиеся к субъектам малого предпри- нима- тельства	малые предпри- ятия	в том числе		подсоб- ные сельско- хозяй- ственные пред- приятия несельско- хозяй- ственных органи- заций		крестьян- ские (фермер- ские) хозяй- ства	индиви- дуальные предпри- ниматели	
					малые пред- приятия (без микро- предприя- тий)	микро- пред- приятия					
Краснопартизанский	55006,3	35970,0	...	23539,0	23539,0	-	...	18924,0	17915,0
Лысогорский	26031,2	9158,9	...	3836,9	-	3836,9	...	16831,3	16701,3	...	41,0
Марксовский	62700,0	47641,0	30832,0	16749,0	8782,0	7967,0	...	14709,0	12002,0	...	350,0
Новобурасский	26278,3	14879,0	10019,0	4730,0	...	3044,0	...	11399,3	9676,3	1723,0	-
Новоузенский	16351,0	5744,0	-	5664,0	3800,0	1864,0	...	10607,0	10507,0	...	-
Озинский	32660,0	21854,0	1819,0	20035,0	...	15275,0	-	10806,0	8596,0	2210,0	...
Перелюбский	65091,0	51608,0	30341,0	19717,0	11923,0	7794,0	...	13483,0	12683,0	...	-
Петровский	48151,7	22726,0	4754,0	17972,0	11133,0	6839,0	-	24487,0	23017,0	1470,0	938,7
Питерский	28169,0	5684,0	-	5358,0	...	3300,0	...	22485,0	22485,0	-	-
Пугачевский	103212,4	80987,4	56557,4	24430,0	16321,0	8109,0	-	22225,0	21195,0
Ровенский	14176,0	7340,0	-	7340,0	-	6836,0	5786,0	1050,0	...
Романовский	21875,4	6853,0	-	6853,0	3000,0	3853,0	-	15022,3	14316,3	706,0	...
Ртищевский	37091,2	8167,0	...	2953,0	28924,0	28059,0	865,0	0,2
Самойловский	52885,0	16252,0	6097,0	10155,0	7710,0	2445,0	-	36633,0	34341,0	2292,0	...
Саратовский	17412,9	7761,0	-	7761,0	4302,0	3459,0	-	8333,8	5788,0	2545,8	1318,1
Советский	22069,0	12390,0	-	12390,0	11400,0	...	-	9679,0	9564,0	...	-
Татищевский	27527,8	14213,0	4663,0	8295,0	3724,0	4571,0	1255,0	10621,0	7780,0	2841,0	2693,8
Турковский	25635,1	11679,0	-	11679,0	9567,0	2112,0	-	13860,0	13161,0	699,0	96,1
Федоровский	40671,0	18513,0	...	18290,0	15254,0	3036,0	-	22158,0	18100,0	4058,0	...
Хвалынский	23100,3	5308,0	-	5028,0	17788,0	17133,0	655,0	...
Энгельсский	28923,0	19280,0	8648,0	10632,0	4319,0	6313,0	-	9643,0	7387,0	2256,0	0,0
г. Саратов	-	-	-	-	...	-	-	-	...

15. ПОСЕВНАЯ ПЛОЩАДЬ САХАРНОЙ СВЕКЛЫ ПОД УРОЖАЙ 2016 Г. В ХОЗЯЙСТВАХ ВСЕХ КАТЕГОРИЙ
(гектаров)

	Хозяйства всех категорий	в том числе									
		сельско- хозяй- ствен- ные органи- зации	в том числе					крестьян- ские (фермер- ские) хозяйства и индивиду- альные предпри- ниматели	в том числе		хозяйства населе- ния
			сельскохо- зяйствен- ные организа- ции, не относя- щиеся к субъектам малого предпри- нима- тельства	малые предпри- ятия	в том числе		подсоб- ные сельско- хозяй- ственные пред- приятия несельско- хозяй- ственных органи- заций		крестьян- ские (фермер- ские) хозяй- ства	индиви- дуальные предпри- ниматели	
					малые пред- приятия (без микро- предприя- тий)	микро- пред- приятия					
Саратовская область,	8020,8	6286,0	3697,0	2589,0	1989,0	...	-	1734,8	1732,0
в том числе по муниципальным районам:											
Александрово-Гайский	-	-	-	-	-	-	-	-	-	-	-
Аркадакский	543,0	...	-	-	-	-	-
Аткарский	-	-	-	-	-	-	-	-	-	-	-
Базарно-Карабулакский	-	-	-	-	-	-	-	-	-	-	-
Балаковский	-	-	-	-	-	-	-	-	-	-	-
Балашовский	4119,0	3777,0	-	-	342,0	342,0	-	-
Балтайский	-	-	-	-	-	-	-	-	-	-	-
Вольский	-	-	-	-	-	-	-	-	-	-	-
Воскресенский	...	-	-	-	-	-	-	-	-	-	...
Дергачевский	-	-	-	-	-	-	-	-	-	-	-
Духовницкий	-	-	-	-	-	-	-	-	-	-	-
Екатериновский	-	-	-	-	-	-	-	-	-	-	-
Ершовский	-	-	-	-	-	-	-	-	-	-	-
Ивантеевский	-	-	-	-	-	-	-	-	-	-	-
Калининский	-	-	-	-	-	-	-	-
Красноармейский	-	-	-	-	-	-	-	-	-	-	-

	Хозяйства всех категорий	в том числе									
		сельско- хозяй- ствен- ные органи- зации	в том числе					крестьян- ские (фермер- ские) хозяйства и индивиду- альные предпри- ниматели	в том числе		хозяйства наसेле- ния
			сельскохо- зяйствен- ные организа- ции, не относя- щиеся к субъектам малого предпри- нима- тельства	малые предпри- ятия	в том числе		подсоб- ные сельско- хозяй- ственные пред- приятия несельско- хозяй- ственных органи- заций		крестьян- ские (фермер- ские) хозяй- ства	индиви- дуальные предпри- ниматели	
					малые пред- приятия (без микро- предприя- тий)	микро- пред- приятия					
Краснокутский	-	-	-	-	-	-	-	-	-	-	
Краснопартизанский	-	-	-	-	-	-	-	-	-	-	
Лысогорский	-	-	-	-	-	-	-	-	-	-	
Марксовский	-	-	-	-	-	-	-	-	-	-	
Новобурасский	-	-	-	-	-	-	-	-	-	-	
Новоузенский	-	-	-	-	-	-	-	-	-	-	
Озинский	-	-	-	-	-	-	-	-	-	-	
Перелюбский	-	-	-	-	-	-	-	-	-	-	
Петровский	-	-	-	-	-	-	-	-	-	-	
Питерский	-	-	-	-	-	-	-	-	-	-	
Пугачевский	-	-	-	-	-	-	-	-	-	-	
Ровенский	-	-	-	-	-	-	-	-	-	-	
Романовский	1620,0	...	-	...	-	...	-	-	
Ртищевский	-	-	-	-	-	
Самойловский	-	-	-	-	-	-	-	-	-	-	
Саратовский	...	-	-	-	-	-	-	...	-	...	
Советский	-	-	-	-	-	-	-	-	-	-	
Татищевский	-	-	-	-	-	-	-	-	-	-	
Турковский	-	-	-	-	-	-	-	-	-	-	
Федоровский	-	-	-	-	-	-	-	-	-	-	
Хвалынский	-	-	-	-	-	-	-	-	-	-	
Энгельсский	-	-	-	-	-	-	-	-	-	-	
г. Саратов	-	-	-	-	-	-	-	-	-	-	

16. ПОСЕВНАЯ ПЛОЩАДЬ ПОДСОЛНЕЧНИКА НА ЗЕРНО ПОД УРОЖАЙ 2016 Г. В ХОЗЯЙСТВАХ ВСЕХ КАТЕГОРИЙ

(гектаров)

	Хозяйства всех категорий	В том числе									
		сельско- хозяй- ствен- ные органи- зации	В том числе					крестьян- ские (фермер- ские) хозяйства и индивиду- альные предпри- ниматели	В том числе		хозяйства наसेле- ния
			сельскохо- зяйствен- ные организа- ции, не относя- щиеся к субъектам малого предпри- нима- тельства	малые предпри- ятия	В том числе		подсоб- ные сельско- хозяй- ственные пред- приятия несельско- хозяй- ственных органи- заций		крестьян- ские (фермер- ские) хозяйства	индиви- дуальные предпри- ниматели	
					малые пред- приятия (без микро- предприя- тий)	микро- пред- приятия					
Саратовская область,	1189503,8	623264,4	239213,1	376470,9	273112,0	103358,9	7580,4	560170,2	512676,2	47494,0	6069,2
в том числе по											
муниципальным районам:											
Александрово-Гайский	-	-	-	-	-	-	-	-	-	-	-
Аркадакский	36293,8	18033,8	...	16554,0	14988,0	1566,0	579,8	18260,0	16631,0	1629,0	-
Аткарский	44575,7	26110,1	5356,0	20754,1	15010,0	5744,1	-	18465,6	18465,6	-	-
Базарно-Карабулакский	26124,0	11607,0	...	10075,0	9480,0	595,0	...	14399,0	14022,0	377,0	118,0
Балаковский	48305,4	13679,9	7066,9	6613,0	4810,0	...	-	34625,5	28774,5	5851,0	0,0
Балашовский	31564,1	16636,1	6264,0	9289,0	7738,0	1551,0	1083,1	14877,6	13173,6	1704,0	50,4
Балтайский	16100,1	8062,0	...	5537,0	4119,0	...	-	7963,0	7463,0	500,0	75,1
Вольский	29164,9	17103,5	...	13735,0	12369,0	1366,0	...	11975,0	9565,0	2410,0	86,4
Воскресенский	16768,0	5162,0	-	11306,0	11266,0	...	300,0
Дергачевский	11689,0	8749,0	8515,0	...	-	...	-	2940,0	2010,0	930,0	-
Духовницкий	37371,4	...	-	-	-	32777,4	24429,4	8348,0	-
Екатериновский	52816,2	21971,0	6810,0	15161,0	12362,0	2799,0	-	30845,2	30727,2	...	-
Ершовский	50510,8	34962,8	21354,8	13608,0	12313,0	...	-	15548,0	15348,0	...	0,0
Ивантеевский	56790,0	39875,0	14053,0	25822,0	20787,0	...	-	16915,0	16615,0	...	-
Калининский	42047,0	20640,0	8261,0	12269,0	10403,0	1866,0	...	21407,0	20917,0	490,0	-
Красноармейский	26618,0	8582,0	-	8472,0	6448,0	2024,0	...	18036,0	16976,0	1060,0	-



	Хозяйства всех категорий	В том числе									хозяйства населе- ния
		сельско- хозяй- ствен- ные органи- зации	в том числе					крестьян- ские (фермер- ские) хозяйства и индивиду- альные предпри- ниматели	в том числе		
			сельскохо- зяйствен- ные организа- ции, не относя- щиеся к субъектам малого предпри- нима- тельства	малые предпри- ятия	в том числе		подсоб- ные сельско- хозяй- ственные пред- приятия несельско- хозяй- ственных органи- заций		крестьян- ские (фермер- ские) хозяй- ства	индиви- дуальные предпри- ниматели	
малые пред- приятия (без микро- предприя- тий)	малые пред- приятия	микро- пред- приятия									
Краснокутский	17765,4	7911,4	-	7275,4	5520,0	1755,4	...	9854,0	8602,0	1252,0	...
Краснопартизанский	46087,3	28915,0	...	17495,0	17495,0	-	...	17060,0	16372,0
Лысогорский	24288,7	8162,4	...	3623,4	-	3623,4	...	16085,3	15955,3
Марксовский	49713,0	36003,0	20666,0	15277,0	8782,0	6495,0	...	13360,0	10829,0	...	350,0
Новобурасский	24364,3	13165,0	8597,0	4438,0	...	2854,0	...	11199,3	9676,3	1523,0	-
Новоузенский	-	-	-	-	-	-	-	-	-	-	-
Озинский	22472,0	18012,0	1389,0	16623,0	...	13603,0	-	4460,0	4000,0
Перелюбский	58820,0	48442,0	29741,0	17151,0	9797,0	7354,0	...	10378,0	9578,0	...	-
Петровский	45043,7	20516,0	4754,0	15762,0	9973,0	5789,0	-	23704,0	22234,0	1470,0	823,7
Питерский	9007,0	2376,0	-	2376,0	-	6631,0	6631,0	-	-
Пугачевский	95519,4	77594,4	55826,4	21768,0	14734,0	7034,0	-	17925,0	17635,0
Ровенский	11826,0	6430,0	-	6430,0	-	5396,0	4346,0	1050,0	...
Романовский	19418,3	5937,0	-	5937,0	3000,0	2937,0	-	13481,3	12886,3	595,0	-
Ртищевский	33433,0	5666,0	...	2953,0	27767,0	26902,0	865,0	-
Самойловский	43847,0	11959,0	...	7822,0	6143,0	1679,0	-	31888,0	29826,0	2062,0	...
Саратовский	16070,1	6521,0	-	6521,0	3092,0	3429,0	-	8231,0	5688,0	2543,0	1318,1
Советский	21519,0	12050,0	-	12050,0	11060,0	...	-	9469,0	9354,0	...	-
Татищевский	22663,8	13401,0	4663,0	7543,0	3415,0	4128,0	1195,0	6569,0	5354,0	1215,0	2693,8
Турковский	24206,0	10250,0	-	10250,0	8138,0	2112,0	-	13860,0	13161,0	699,0	...
Федоровский	34496,0	16946,0	...	16723,0	14089,0	2634,0	-	17550,0	14732,0	2818,0	-
Хвалынский	20743,3	4011,0	-	3731,0	16728,0	16333,0	395,0	...
Энгельсский	21448,0	13214,0	5831,0	7383,0	3142,0	4241,0	-	8234,0	6198,0	2036,0	0,0
г. Саратов	-	-	-	-	...	-	-	-	-

17. ПОСЕВНАЯ ПЛОЩАДЬ ЛЬНА-КУДРЯША (МАСЛИЧНОГО) ПОД УРОЖАЙ 2016 Г. В ХОЗЯЙСТВАХ ВСЕХ КАТЕГОРИЙ
(гектаров)

	Хозяйства всех категорий	в том числе									
		сельско- хозяй- ствен- ные органи- зации	в том числе					крестьян- ские (фермер- ские) хозяйства и индивиду- альные предпри- иматели	в том числе		хозяйства населе- ния
			сельскохо- зяйствен- ные организа- ции, не относя- щиеся к субъектам малого предпри- нима- тельства	малые предпри- ятия	в том числе		подсоб- ные сельско- хозяй- ственные пред- приятия несельско- хозяй- ственных органи- заций		крестьян- ские (фермер- ские) хозяй- ства	индиви- дуальные предпри- иматели	
малые пред- приятия (без микро- предприя- тий)	микро- пред- приятия										
Саратовская область, в том числе по муниципальным районам:	37221,0	20567,0	2403,5	18092,5	15514,0	2578,5	...	16654,0	15928,0	726,0	-
Александрово-Гайский	-	-	-	-	-	-	-	-	-	-	-
Аркадакский	2076,0	1584,0	-	1584,0	1584,0	-	-	-	-
Аткарский	1460,0	...	-	...	-	...	-	1250,0	1250,0	-	-
Базарно-Карабулакский	-	-	-	-	-
Балаковский	2707,0	1771,0	-	1771,0	-	936,0	927,0	...	-
Балашовский	1468,0	462,0	-	462,0	362,0	...	-	1006,0	1006,0	-	-
Балтайский	-	-	-	-	-	-	-	-
Вольский	-	-	-	-	-
Воскресенский	300,0	-	-	-	-	-	-	300,0	300,0	-	-
Дергачевский	-	-	-	-	-	-	-	-	-	-	-
Духовницкий	...	-	-	-	-	-	-	-	-
Екатериновский	1327,0	-	-	-	-	-	-	1327,0	1327,0	-	-
Ершовский	-	-	-	-	-	-	-	-	-	-	-
Ивантеевский	-	-	-	-	-	-	-
Калининский	4541,0	3461,0	...	3082,0	2752,0	...	-	1080,0	1080,0	-	-
Красноармейский	935,0	...	-	-	-	690,0	690,0	-	-

	Хозяйства всех категорий	в том числе									
		сельско- хозяй- ствен- ные органи- зации	в том числе					крестьян- ские (фермер- ские) хозяйства и индивиду- альные предпри- ниматели	в том числе		хозяйства населе- ния
			сельскохо- зяйствен- ные организа- ции, не относя- щиеся к субъектам малого предпри- нима- тельства	малые предпри- ятия	в том числе		подсоб- ные сельско- хозяй- ственные пред- приятия несельско- хозяй- ственных органи- заций		крестьян- ские (фермер- ские) хозяйства	индиви- дуальные предпри- ниматели	
					малые пред- приятия (без микро- предприя- тий)	микро- пред- приятия					
Краснокутский	-	-	-	-	-	-	-	-
Краснопартизанский	-	-	-	-	-	-	-
Лысогорский	1332,5	936,5	-	-	-
Марксовский	559,0	-	-	-	-	-	-	559,0	-
Новобураский	462,0	262,0	-	262,0	-	...	-	...	-
Новоузенский	...	-	-	-	-	-	-	-	-
Озинский	-	-	-	-	-	-	-	-	-	-	-
Перелюбский	-	-	-	-	-	-	-	-	-	-	-
Петровский	1093,0	...	-	-	693,0	693,0	-	-
Питерский	...	-	-	-	-	-	-	-	-
Пугачевский	-	-	-	-	-	-	-	-	-	-	-
Ровенский	-	-	-	-	-	-	-	-	-	-	-
Романовский	521,0	-	-	-	-	-	-	521,0	410,0	...	-
Ртищевский	1264,0	-	-	-	-	787,0	787,0	-	-
Самойловский	6880,0	2890,0	...	1998,0	1532,0	...	-	3990,0	3760,0	...	-
Саратовский	-	-	-	-	-	-	-
Советский	-	-	-	-	-	-	-	-	-	-	-
Татищевский	-	-	-	-	-
Турковский	-	-	-	-	-	-	-
Федоровский	-	-	-	-	-	-	-	-	-	-	-
Хвалынский	-	...	-	...	-	-	-	-	-
Энгельсский	-	-	-	-	-	-
г. Саратов	-	-	-	-	-	-	-	-	-	-	-

18. ПОСЕВНАЯ ПЛОЩАДЬ СОИ ПОД УРОЖАЙ 2016 Г. В ХОЗЯЙСТВАХ ВСЕХ КАТЕГОРИЙ
(гектаров)

	Хозяйства всех категорий	в том числе									
		сельско- хозяй- ствен- ные органи- зации	в том числе					крестьян- ские (фермер- ские) хозяйства и индивиду- альные предпри- ниматели	в том числе		хозяйства населе- ния
			сельскохо- зяйствен- ные организа- ции, не относя- щиеся к субъектам малого предпри- нима- тельства	малые предпри- ятия	в том числе		подсоб- ные сельско- хозяй- ственные пред- приятия несельско- хозяй- ственных органи- заций		крестьян- ские (фермер- ские) хозяйства	индиви- дуальные предпри- ниматели	
малые пред- приятия (без микро- предприя- тий)	микро- пред- приятия										
Саратовская область, в том числе по муниципальным районам:	17973,8	16128,8	12286,8	3672,0	1850,0	1822,0	170,0	1845,0	1745,0	...	-
Александрово-Гайский	-	-	-	-	-	-	-	-	-	-	-
Аркадакский	426,0	426,0	-	426,0	426,0	-	-	-	-	-	-
Аткарский	324,0	-	-	196,0	196,0	-	-
Базарно-Карабулакский	-	-	-	-	-	-	-	-	-	-	-
Балаковский	-	-	-	-	-	-	-	-
Балашовский	1531,0	1329,0	1307,0	...	-	202,0	202,0	-	-
Балтайский	-	-	-	-	-	-	-	-
Вольский	-	-	-	-	-	-	-
Воскресенский	-	-	-	-	-	-	-	-	-	-	-
Дергачевский	-	-	-	-	-	-	-	-	-	-	-
Духовницкий	...	-	-	-	-	-	-	-	-
Екатериновский	-	-	-	-	-	-	-	-	-	-	-
Ершовский	406,0	-	-	-	-	-	-
Ивантеевский	-	-	-	-	-	-	-	-	-	-	-
Калининский	-	-	-	-	-	-	-
Красноармейский	-	-	-	-	-	-	-	-	-	-	-
Краснокутский	...	-	-	-	-	-	-	-	-

	Хозяйства всех категорий	в том числе										
		сельско- хозяй- ствен- ные органи- зации	в том числе					крестьян- ские (фермер- ские) хозяйства и индивиду- альные предпри- ниматели	в том числе		хозяйства населения	
			сельскохо- зяйствен- ные организа- ции, не относя- щиеся к субъектам малого предпри- нима- тельства	малые предпри- ятия	в том числе		подсоб- ные сельско- хозяй- ственные пред- приятия несельско- хозяй- ственных органи- заций		крестьян- ские (фермер- ские) хозяйства	индиви- дуальные предпри- ниматели		
малые пред- приятия (без микро- предприя- тий)	микро- пред- приятия											
Краснопартизанский	-	-	-	-	-	-	-	-	-	-	-	-
Лысогорский	...	-	-	-	-	-	-	-	-	-
Марксовский	8219,0	8219,0	6847,0	...	-	...	-	-	-	-	-	-
Новобураский	-	-	-	-	-	-	-	-	-
Новоузенский	...	-	-	-	-	-	-	...	-	...	-	-
Озинский	-	-	-	-	-	-	-	-	-	-	-	-
Перелюбский	...	-	-	-	-	-	-	-	-	-
Петровский	-	-	-	-	-	-
Питерский	-	-	-	-	-	-	-	-	-	-	-	-
Пугачевский	-	-	-	-	-	-	-	-	-	-	-	-
Ровенский	-	-	-	-	-	-	-	-	-	-	-	-
Романовский	-	-	-	-	-	-	-	-	-	-	-	-
Ртищевский	489,0	-	-	-	-	-	-
Самойловский	...	-	-	-	-	-	-	-	-	-
Саратовский	-	-	-	-	-	-	-	-
Советский	-	-	-	-	-	-	-	-	-	-	-	-
Татищевский	-	-	-	-	...	-	-	-	-	-
Турковский	-	-	-	-	-	-	-	-	-	-	-	-
Федоровский	-	-	-	-	-	-	-	-	-	-	-	-
Хвалынский	-	-	-	-	-	-	-	-	-	-	-	-
Энгельский	2875,0	2875,0	2020,0	855,0	-	-	-	-	-	-
г. Саратов	-	-	-	-	-	-	-	-	-	-	-	-

19. ПОСЕВНАЯ ПЛОЩАДЬ ГОРЧИЦЫ ПОД УРОЖАЙ 2016 Г. В ХОЗЯЙСТВАХ ВСЕХ КАТЕГОРИЙ
(гектаров)

	Хозяйства всех категорий	В том числе									
		сельско- хозяй- ствен- ные органи- зации	в том числе					крестьян- ские (фермер- ские) хозяйства и индивиду- альные предпри- ниматели	в том числе		хозяйства населе- ния
			сельскохо- зяйствен- ные организа- ции, не относя- щиеся к субъектам малого предпри- нима- тельства	малые предпри- ятия	в том числе		подсоб- ные сельско- хозяй- ственные пред- приятия несельско- хозяй- ственных органи- заций		крестьян- ские (фермер- ские) хозяйства	индиви- дуальные предпри- ниматели	
малые пред- приятия (без микро- предприя- тий)	микро- пред- приятия										
Саратовская область, в том числе по муниципальным районам:	20572,1	11874,1	4633,1	7241,0	5227,0	2014,0	-	8698,0	7480,0	1218,0	-
Александрово-Гайский	-	-	-	-	-	-	-	-	-	-	-
Аркадакский	-	-	-	-	-	-	-
Аткарский	-	-	-	-	-	-	-	-	-	-	-
Базарно-Карабулакский	...	-	-	-	-	-	-	-	-
Балаковский	...	-	-	-	-	-	-	-	-
Балашовский	-	-	-	-	-	-	-
Балтайский	-	-	-	-	-	-	-	-	-	-	-
Вольский	...	-	-	-	-	-	-	-	-
Воскресенский	-	-	-	-	-	-	-	-	-	-	-
Дергачевский	1411,0	1411,0	-	1411,0	-	1411,0	-	-	-	-	-
Духовницкий	532,0	-	-	-	-	-	-	532,0	532,0	-	-
Екатериновский	-	-	-	-	-	-	-	-	-	-	-
Ершовский	-	-	-	-	-	-	-	-
Ивантеевский	-	-	-	-	-	-	-	-	-	-	-
Калининский	-	-	-	-	-	-	-
Красноармейский	-	-	-	-	-	-	-	-	-	-	-
Краснокутский	388,1	-	-	-	-

	Хозяйства всех категорий	в том числе									
		сельско- хозяй- ствен- ные органи- зации	в том числе				крестьян- ские (фермер- ские) хозяйства и индивиду- альные предпри- ниматели	в том числе		хозяйства населе- ния	
			сельскохо- зяйствен- ные организа- ции, не относя- щиеся к субъектам малого предпри- нима- тельства	малые предпри- ятия	в том числе			крестьян- ские (фермер- ские) хозяйства	индиви- дуальные предпри- ниматели		
малые пред- приятия (без микро- предприя- тий)	микро- пред- приятия	подсоб- ные сельско- хозяй- ственные пред- приятия несельско- хозяй- ственных органи- заций	крестьян- ские (фермер- ские) хозяйства и индивиду- альные предпри- ниматели	крестьян- ские (фермер- ские) хозяй- ства	индиви- дуальные предпри- ниматели						
Краснопартизанский	-	-	-	...	-	...	-
Лысогорский	-	-	-	-	-	-	-	-	-	-	-
Марксовский	-	-	-	-	-	-
Новобурасский	-	...	-	...	-	-	-	-	-
Новоузенский	1040,0	...	-	...	-	...	-	710,0	710,0	-	-
Озинский	...	-	-	-	-	-	-	-	-
Перелюбский	-	-	-	-	-	-	-	-	-	-	-
Петровский	-	-	-	-	-	-	-	-	-	-	-
Питерский	810,0	-	-	-	-	-	-	810,0	810,0	-	-
Пугачевский	3130,0	1176,0	-	1954,0	1554,0	...	-
Ровенский	-	-	-	-	-
Романовский	-	-	-	-	-	-	-	-	-	-	-
Ртищевский	-	-	-	-	-	-	-	-
Самойловский	...	-	-	-	-	-	-	-	-
Саратовский	...	-	-	-	-	-	-	-	-
Советский	-	-	-	-	-	-	-	-	-	-	-
Татищевский	1186,0	-	-	-	-	-	-	1186,0	-
Турковский	-	-	-	-	-	-	-	-	-	-	-
Федоровский	-	-	-	-	-	-	-	-	-	-	-
Хвалынский	...	-	-	-	-	-	-	-
Энгельсский	...	-	-	-	-	-	-	-	-
г. Саратов	-	-	-	-	-	-	-	-	-	-	-

20. ПОСЕВНАЯ ПЛОЩАДЬ РЫЖИКА ПОД УРОЖАЙ 2016 Г. В ХОЗЯЙСТВАХ ВСЕХ КАТЕГОРИЙ
(гектаров)

	Хозяйства всех категорий	В ТОМ ЧИСЛЕ									
		сельско- хозяй- ствен- ные органи- зации	сельскохо- зяйствен- ные организа- ции, не относя- щиеся к субъекта м малого предпри- нима- тельства	малые предпри- ятия	В ТОМ ЧИСЛЕ		подсоб- ные сельско- хозяй- ственные пред- приятия несельско- хозяй- ственных органи- заций	крестьян- ские (фермер- ские) хозяйства и индивиду- альные предпри- ниматели	В ТОМ ЧИСЛЕ		хозяйства наसेле- ния
					малые пред- приятия (без микро- предприя- тий)	микро- пред- приятия			крестьян- ские (фермер- ские) хозяй- ства	индиви- дуальные предпри- ниматели	
Саратовская область,	17852,0	8992,0	791,0	8101,0	4641,0	3460,0	...	8745,0	7086,0	1659,0	...
в том числе по муниципальным районам:											
Александрово-Гайский	-	-	-	-	-	-	-	-	-	-	-
Аркадакский	-	-	-	-	-	-	-	-	-	-	-
Аткарский	922,0	...	-	...	-	...	-	756,0	756,0	-	-
Базарно-Карабулакский	-	-	-	-	-	-	-	-	-	-	-
Балаковский	386,0	...	-	-	-	-	-
Балашовский	...	-	-	-	-	-	-	-	-
Балтайский	-	-	-	-	-	-	-	-
Вольский	888,0	...	-	-	-	688,0	668,0	...	-
Воскресенский	...	-	-	-	-	-	-	-	-
Дергачевский	...	-	-	-	-	-	-	-	-
Духовницкий	...	-	-	-	-	-	-	-	-
Екатериновский	-	-	-	-	-	-	-	-	-	-	-
Ершовский	1088,0	342,0	-	342,0	-	746,0	746,0	-	-
Ивантеевский	-	-	-	-	-	-	-	-	-	-	-
Калининский	-	-	-	-	-	-	-	-	-	-	-
Красноармейский	-	-	-	-	-	-
Краснокутский	-	-	-	-	-	-	-	-	-	-	-

	Хозяйства всех категорий	в том числе									
		сельско- хозяй- ствен- ные органи- зации	в том числе					крестьян- ские (фермер- ские) хозяйства и индивиду- альные предпри- ниматели	в том числе		хозяйства населе- ния
			сельскохо- зяйствен- ные организа- ции, не относя- щиеся к субъекта м малого предпри- нима- тельства	малые предпри- ятия	в том числе		подсоб- ные сельско- хозяй- ственные пред- приятия несельско- хозяй- ственных органи- заций		крестьян- ские (фермер- ские) хозяйства	индиви- дуальные предпри- ниматели	
					малые пред- приятия (без микро- предприя- тий)	микро- пред- приятия					
Краснопартизанский	-	-	-	-	-
Лысогорский	-	-	-	-	...	-	-	-	-
Марксовский	490,0	...	-	...	-	...	-	390,0	390,0	-	-
Новобурасский	-	-	-	-	-	-	-	-	-	-	-
Новоузенский	-	-	-	-	-	-	-	-	-	-	-
Озинский	-	-	-	-	-	-	-	-	-	-	-
Перелюбский	-	-	-	-	-	-	-	-	-	-	-
Петровский	1885,0	1700,0	-	1700,0	-	-	...
Питерский	-	...	-	...	-	-	-	-	-
Пугачевский	1605,0	905,0	-	905,0	713,0	...	-	-	-
Ровенский	-	-	-	-	-	-	-
Романовский	-	-	-	-	-	-	-	-	-	-	-
Ртищевский	-	-	-	-	-	-	-	-	-	-	-
Самойловский	...	-	-	-	-	-	-	-	-
Саратовский	-	-	-	-	-	-	-	-	-	-	-
Советский	...	-	-	-	-	-	-	-	-
Татищевский	2182,0	...	-	...	-	1699,0	...	1389,0	-
Турковский	-	-	-	-	-	-	-
Федоровский	1446,0	-	-	-	-	-	-	1446,0	1246,0	...	-
Хвалынский	650,0	...	-	...	-	...	-	450,0	450,0	-	-
Энгельсский	1805,0	1755,0	...	1164,0	-	1164,0	-	...	-	...	-
г. Саратов	-	-	-	-	-	-	-	-	-	-	-

21. ПОСЕВНАЯ ПЛОЩАДЬ САФЛОРА ПОД УРОЖАЙ 2016 Г. В ХОЗЯЙСТВАХ ВСЕХ КАТЕГОРИЙ
(гектаров)

	Хозяйства всех категорий	в том числе									
		сельско- хозяй- ствен- ные органи- зации	в том числе					крестьян- ские (фермер- ские) хозяйства и индивиду- альные предпри- ниматели	в том числе		хозяйства населе- ния
			сельскохо- зяйствен- ные организа- ции, не относя- щиеся к субъектам малого предпри- нима- тельства	малые предпри- ятия	в том числе		подсоб- ные сельско- хозяй- ственные пред- приятия несельско- хозяй- ственных органи- заций		крестьян- ские (фермер- ские) хозяйства	индиви- дуальные предпри- ниматели	
малые пред- приятия (без микро- предприя- тий)	микро- пред- приятия										
Саратовская область, в том числе по муниципальным районам:	95391,4	43450,4	14956,0	27798,4	16829,0	10969,4	696,0	51921,0	47691,0	4230,0	...
Александрово-Гайский	-	-	-	-	-	-	-	-	-	-	-
Аркадакский	-	-	-	-	-	-	-	-	-	-	-
Аткарский	-	-	-	-	-	-	-	-	-	-	-
Базарно-Карабулакский	...	-	-	-	-	-	-	-	-
Балаковский	2781,0	...	-	-	-	2681,0	2681,0	-	-
Балашовский	-	-	-	-	-	-	-	-	-	-	-
Балтайский	-	-	-	-	-	-	-	-	-	-	-
Вольский	-	-	-	-	-	-	-	-	-	-	-
Воскресенский	1280,0	-	-	492,0	492,0	-	...
Дергачевский	8066,0	5217,0	2921,0	2006,0	...	1225,0	...	2849,0	2019,0	...	-
Духовницкий	-	-	-	-	-	-	-	-	-	-	-
Екатериновский	-	-	-	-	-	-	-	-	-	-	-
Ершовский	14100,0	12028,0	9147,0	2881,0	2097,0	...	-	2072,0	2072,0	-	-
Ивантеевский	-	-	-	-	-	-	-	-	-	-	-
Калининский	232,0	...	-	...	-	...	-	-	-
Красноармейский	-	...	-	...	-	-	-
Краснокутский	3534,4	1872,4	-	1872,4	-	1662,0	1562,0	...	-

	Хозяйства всех категорий	в том числе										
		сельско- хозяй- ствен- ные органи- зации	в том числе					крестьян- ские (фермер- ские) хозяйства и индивиду- альные предпри- ниматели	в том числе		хозяйства населе- ния	
			сельскохо- зяйствен- ные организа- ции, не относя- щиеся к субъектам малого предпри- нима- тельства	малые предпри- ятия	в том числе		подсоб- ные сельско- хозяй- ственные пред- приятия несельско- хозяй- ственных органи- заций		крестьян- ские (фермер- ские) хозяй- ства	индиви- дуальные предпри- ниматели		
Краснопартизанский	2852,0	-	-	-	1503,0	1503,0	-	-
Лысогорский	-	-	-	-	-	-	-	-	-	-	-	-
Марксовский	...	-	-	-	-	-	-	-	-	-
Новобурасский	-	-	-	-	-	-	-	-	-	-	-	-
Новоузенский	15001,0	5414,0	-	5334,0	3800,0	1534,0	...	9587,0	9587,0	-	-	
Озинский	9688,0	3842,0	...	3412,0	...	1672,0	-	5846,0	4096,0	1750,0	-	
Перелюбский	6151,0	3166,0	...	2566,0	2126,0	...	-	2985,0	2985,0	-	-	
Петровский	-	-	-	-	-	-	-	-	-	-	-	
Питерский	18132,0	3108,0	-	2782,0	15024,0	15024,0	-	-	
Пугачевский	2958,0	1312,0	...	1002,0	...	640,0	-	1646,0	1306,0	...	-	
Ровенский	1450,0	...	-	-	740,0	740,0	-	-	
Романовский	-	...	-	...	-	-	-	-	-	
Ртищевский	-	-	-	-	-	-	-	-	-	-	-	
Самойловский	-	-	-	-	-	
Саратовский	-	...	-	...	-	-	-	-	-	
Советский	-	-	-	-	-	-	-	
Татищевский	-	-	-	-	-	-	-	-	-	-	-	
Турковский	-	-	-	-	-	-	-	-	-	-	-	
Федоровский	4689,0	1567,0	-	1567,0	-	3122,0	2082,0	1040,0	-	
Хвалынский	832,0	...	-	...	-	...	-	-	-	
Энгельсский	2294,0	1434,0	...	1230,0	760,0	470,0	-	860,0	690,0	...	-	
г. Саратов	-	-	-	-	-	-	-	-	-	-	-	

22. ПОСЕВНАЯ ПЛОЩАДЬ ЭФИРНО-МАСЛИЧНЫХ КУЛЬТУР ПОД УРОЖАЙ 2016 Г. В ХОЗЯЙСТВАХ ВСЕХ КАТЕГОРИЙ
(гектаров)

	Хозяйства всех категорий	в том числе									
		сельско- хозяй- ствен- ные органи- зации	в том числе					крестьян- ские (фермер- ские) хозяйства и индивиду- альные предпри- ниматели	в том числе		хозяйства населе- ния
			сельскохо- зяйствен- ные организа- ции, не относя- щиеся к субъектам малого предпри- нима- тельства	малые предпри- ятия	в том числе		подсоб- ные сельско- хозяй- ственные пред- приятия несельско- хозяй- ственных органи- заций		крестьян- ские (фермер- ские) хозяйства	индиви- дуальные предпри- ниматели	
малые пред- приятия (без микро- предприя- тий)	микро- пред- приятия										
Саратовская область, в том числе по муниципальным районам:	3616,0	2239,0	...	1171,0	305,0	866,0	-	1377,0	1315,0	...	-
Александрово-Гайский	-	-	-	-	-	-	-	-	-	-	-
Аркадакский	-	-	-	-	-	-	-	-	-	-	-
Аткарский	-	-	-	-	-	-	-	-	-	-	-
Базарно-Карабулакский	-	-	-	-	-	-	-	-	-	-	-
Балаковский	-	-	-	-	-	-
Балашовский	-	-	-	-	-	-	-	-	-	-	-
Балтайский	-	-	-	-	-	-	-	-	-	-	-
Вольский	682,0	-	-	-	-	-	-	682,0	-
Воскресенский	-	-	-	-	-	-	-	-	-	-	-
Дергачевский	-	...	-	...	-	-	-	-	-
Духовницкий	...	-	-	-	-	-	-	-	-
Екатериновский	-	-	-	-	-	-	-	-	-	-	-
Ершовский	-	-	-	-	-	-	-	-	-	-	-
Ивантеевский	-	-	-	-	-	-	-	-	-	-	-
Калининский	-	-	-	-	-	-	-
Красноармейский	...	-	-	-	-	-	-	-	-
Краснокутский	-	-	-	-	-	-	-	-	-	-	-

	Хозяйства всех категорий	в том числе									
		сельско- хозяй- ствен- ные органи- зации	в том числе					крестьян- ские (фермер- ские) хозяйства и индивиду- альные предпри- ниматели	в том числе		хозяйства населе- ния
			сельскохо- зяйствен- ные организа- ции, не относя- щиеся к субъектам малого предпри- нима- тельства	малые предпри- ятия	в том числе		подсоб- ные сельско- хозяй- ственные пред- приятия несельско- хозяй- ственных органи- заций		крестьян- ские (фермер- ские) хозяйства	индиви- дуальные предпри- ниматели	
					малые пред- приятия (без микро- предприя- тий)	микро- пред- приятия					
Краснопартизанский	-	-	-	-	-	-	-	-	-	-	
Лысогорский	...	-	-	-	-	-	-	-	
Марксовский	-	-	-	-	-	-	-	-	-	-	
Новобурасский	-	-	-	-	-	-	-	-	-	-	
Новоузенский	-	-	-	-	-	-	-	-	-	-	
Озинский	-	-	-	-	-	-	-	-	-	-	
Перелюбский	-	-	-	-	-	-	-	-	-	-	
Петровский	-	-	-	-	-	-	-	-	-	-	
Питерский	-	-	-	-	-	-	-	-	-	-	
Пугачевский	-	-	-	-	-	-	-	-	-	-	
Ровенский	-	-	-	-	-	-	-	-	-	-	
Романовский	-	-	-	-	-	-	-	-	-	-	
Ртищевский	-	-	-	-	-	-	-	-	-	-	
Самойловский	1513,0	-	...	-	145,0	145,0	-	
Саратовский	-	-	-	-	-	-	
Советский	-	-	-	-	-	-	-	-	-	-	
Татищевский	-	-	-	-	-	-	-	-	-	-	
Турковский	-	-	-	-	-	-	-	-	-	-	
Федоровский	...	-	-	-	-	-	-	-	
Хвалынский	-	-	-	-	-	-	-	-	-	-	
Энгельский	...	-	-	-	-	-	-	-	
г. Саратов	-	-	-	-	-	-	-	-	-	-	

23. ПОСЕВНАЯ ПЛОЩАДЬ КАРТОФЕЛЯ ПОД УРОЖАЙ 2016 Г. В ХОЗЯЙСТВАХ ВСЕХ КАТЕГОРИЙ
(гектаров)

	Хозяйства всех категорий	в том числе									хозяйства населе- ния
		сельско- хозяй- ствен- ные органи- зации	в том числе					крестьян- ские (фермер- ские) хозяйства и индивиду- альные предпри- иматели	в том числе		
			сельскохо- зяйствен- ные организа- ции, не относя- щиеся к субъектам малого предпри- нима- тельства	малые предпри- ятия	в том числе		подсоб- ные сельско- хозяй- ственные пред- приятия несельско- хозяй- ственных органи- заций		крестьян- ские (фермер- ские) хозяй- ства	индиви- дуальные предпри- иматели	
сельско- хозяй- ствен- ные органи- зации	сельскохо- зяйствен- ные организа- ции, не относя- щиеся к субъектам малого предпри- нима- тельства	малые предпри- ятия	малые пред- приятия (без микро- предприя- тий)	микро- пред- приятия	подсоб- ные сельско- хозяй- ственные пред- приятия несельско- хозяй- ственных органи- заций	крестьян- ские (фермер- ские) хозяйства и индивиду- альные предпри- иматели	крестьян- ские (фермер- ские) хозяй- ства	индиви- дуальные предпри- иматели			
Саратовская область, в том числе по муниципальным районам:	9537,8	529,5	...	498,5	126,0	372,5	...	455,0	341,5	113,5	8553,3
Александрово-Гайский	13,8	-	-	-	-	-	-	-	-	-	13,8
Аркадакский	719,0	-	-	-	-	-	-	-	-	-	719,0
Аткарский	390,6	-	-	-	-	-	-	-	-	-	390,6
Базарно-Карабулакский	622,5	-	-	-	-	-	-	38,0	38,0	-	584,5
Балаковский	178,3	-	-	-	-	-	-	-	178,0
Балашовский	869,1	-	-	-	-	-	-	-	859,1
Балтайский	261,1	-	-	-	-	-	-	-	260,1
Вольский	223,4	-	-	-	-	-	-	4,1	4,1	-	219,3
Воскресенский	214,6	-	-	-	-	-	-	-	-	-	214,6
Дергачевский	3,2	-	-	-	-	-	-	-	-	-	3,2
Духовницкий	68,0	-	-	-	-	-	-	-	-	-	68,0
Екатериновский	204,2	-	-	-	-	-	-	-	-	-	204,2
Ершовский	24,0	-	-	-	-	-	-	-	23,0
Ивантеевский	19,1	-	-	-	-	-	-	-	-	-	19,1
Калининский	301,1	-	-	-	-	-	-	-	-	-	301,1
Красноармейский	249,8	...	-	-	-	-	-	-	229,3
Краснокутский	65,7	-	-	-	-	-	-	-	-	-	65,7

	Хозяйства всех категорий	в том числе									
		сельско- хозяй- ствен- ные органи- зации	в том числе					крестьян- ские (фермер- ские) хозяйства и индивиду- альные предпри- ниматели	в том числе		хозяйства населе- ния
			сельскохо- зяйствен- ные организа- ции, не относя- щиеся к субъектам малого предпри- нима- тельства	малые предпри- ятия	в том числе		подсоб- ные сельско- хозяй- ственные пред- приятия несельско- хозяй- ственных органи- заций		крестьян- ские (фермер- ские) хозяй- ства	индиви- дуальные предпри- ниматели	
малые пред- приятия (без микро- предприя- тий)	микро- пред- приятия										
Краснопартизанский	23,7	-	-	-	-	-	-	-	-	-	23,7
Лысогорский	227,5	-	-	-	-	-	-	42,5	42,5	-	185,0
Марксовский	144,6	-	-	-	-	-	-	-	119,6
Новобурасский	144,0	-	-	-	-	-	-	-	-	-	144,0
Новоузенский	7,2	-	-	-	-	-	-	-	-	-	7,2
Озинский	0,5	-	-	-	-	-	-	-	-	-	0,5
Перелюбский	13,4	-	-	-	-	-	-	-	-	-	13,4
Петровский	381,6	-	-	-	-	-	-	-	-	-	381,6
Питерский	9,8	-	-	-	-	-	-	-	-	-	9,8
Пугачевский	235,8	-	-	-	-	-	-	-	-	-	235,8
Ровенский	37,5	-	-	-	-	-	-	-	-	-	37,5
Романовский	369,6	...	-	...	-	...	-	-	-	-	219,6
Ртищевский	693,7	-	-	-	-	-	-	-	-	-	693,7
Самойловский	243,9	-	-	-	-	-	-	-	223,9
Саратовский	531,8	-	-	-	-	-	-	-	-	-	531,8
Советский	136,2	-	-	-	-	-	-	-	86,2
Татищевский	273,5	-	-	-	-	-	-	-	-	-	273,5
Турковский	372,6	...	-	-	-	-	365,6
Федоровский	96,0	-	-	-	-	-	-	...	-	...	46,0
Хвалынский	173,4	-	-	-	-	-	-	-	168,4
Энгельсский	922,8	352,5	...	342,5	120,0	222,5	-	207,5	144,0	63,5	362,8
г. Саратов	63,4	-	-	-	-	-	-	-	63,3

24. ПОСЕВНАЯ ПЛОЩАДЬ ОВОЩНЫХ И БАХЧЕВЫХ КУЛЬТУР ПОД УРОЖАЙ 2016 Г. В ХОЗЯЙСТВАХ ВСЕХ КАТЕГОРИЙ
(гектаров)

	Хозяйства всех категорий	в том числе									
		сельско- хозяй- ствен- ные органи- зации	в том числе					крестьян- ские (фермер- ские) хозяйства и индивиду- альные предпри- ниматели	в том числе		хозяйства наसे- ле- ния
			сельскохо- зяйствен- ные организа- ции, не относя- щиеся к субъектам малого предпри- нима- тельства	малые предпри- ятия	в том числе		подсоб- ные сельско- хозяй- ственные пред- приятия несельско- хозяй- ственных органи- заций		крестьян- ские (фермер- ские) хозяй- ства	индиви- дуальные предпри- ниматели	
					малые пред- приятия (без микро- предприя- тий)	микро- пред- приятия					
Саратовская область,	28454,5	4855,0	26,1	4635,8	601,0	4034,8	193,1	14829,8	11644,0	3185,8	8769,7
в том числе по муниципальным районам:											
Александрово-Гайский	102,3	-	-	-	-	-	-	63,5	63,5	-	38,8
Аркадакский	227,1	-	-	-	-	-	-	-	-	-	227,1
Аткарский	116,3	-	-	-	-	-	-	-	-	-	116,3
Базарно-Карабулакский	364,3	...	-	-	-	234,0	125,3
Балаковский	431,8	...	-	-	-	-	-	32,9	...	31,9	397,8
Балашовский	364,6	-	-	-	-	-	-	-	337,6
Балтайский	68,8	-	-	-	-	-	-	-	-	-	68,8
Вольский	598,6	-	-	-	-	-	-	191,8	176,8	...	406,8
Воскресенский	207,3	...	-	...	-	...	-	-	185,3
Дергачевский	34,7	-	-	-	-	-	-	...	-	...	27,7
Духовницкий	91,0	-	-	-	-	-	-	...	-	...	86,0
Екатериновский	47,4	-	-	-	-	-	-	-	-	-	47,4
Ершовский	773,7	...	-	...	-	...	-	557,0	557,0	-	56,7
Ивантеевский	71,6	-	-	-	-	-	-	-	-	-	71,6
Калининский	121,4	-	-	-	-	-	-	-	-	-	121,4
Красноармейский	222,5	...	-	-	-	-	-	154,9
Краснокутский	802,0	285,0	-	145,0	279,2	...	244,2	237,8

	Хозяйства всех категорий	в том числе									хозяйства населе- ния
		сельско- хозяй- ствен- ные органи- зации	в том числе					крестьян- ские (фермер- ские) хозяйства и индивиду- альные предпри- ниматели	в том числе		
			сельскохо- зяйствен- ные организа- ции, не относя- щиеся к субъектам малого предпри- нима- тельства	малые предпри- ятия	в том числе		подсоб- ные сельско- хозяй- ственные пред- приятия несельско- хозяй- ственных органи- заций		крестьян- ские (фермер- ские) хозяй- ства	индиви- дуальные предпри- ниматели	
					малые пред- приятия (без микро- предприя- тий)	микро- пред- приятия					
Краснопартизанский	62,6	-	-	-	-	-	-	-	51,6
Лысогорский	125,5	...	-	...	-	...	-	36,5	36,5	-	76,7
Марксовский	1347,6	...	-	...	-	...	-	1104,0	1056,0	48,0	213,6
Новобураский	56,7	-	-	-	-	-	-	-	-	-	56,7
Новоузенский	85,2	-	-	-	-	-	-	-	33,2
Озинский	30,7	-	-	-	-	-	-	-	-	-	30,7
Перелюбский	38,8	-	-	-	-	-	-	-	30,3
Петровский	157,5	-	-	-	-	-	-	-	142,5
Питерский	195,0	-	-	-	-	-	-	-	37,0
Пугачевский	338,2	...	-	-	-	-	-	-	335,2
Ровенский	13584,7	3533,0	-	3525,0	...	3295,0	...	8431,6	6434,4	1997,2	1620,1
Романовский	152,4	-	-	-	-	-	-	-	-	-	152,4
Ртищевский	160,2	-	-	-	-	-	-	-	-	-	160,2
Самойловский	96,4	-	-	-	-	-	-	-	73,4
Саратовский	1022,6	-	...	-	6,5	976,1
Советский	570,8	...	-	...	-	...	-	430,0	360,0	...	90,8
Татищевский	261,1	-	-	-	-	-	-	-	-	-	261,1
Турковский	196,4	-	-	-	-	-	-	-	-	-	196,4
Федоровский	99,7	-	-	-	-	-	-	...	-	...	68,7
Хвалынский	204,4	-	-	-	-	-	-	80,0	80,0	-	124,4
Энгельсский	4542,1	690,5	...	662,5	241,0	421,5	...	3000,8	2418,8	582,0	850,8
г. Саратов	462,2	-	-	-	-	-	-	-	-	-	462,2

25. ПОСЕВНАЯ ПЛОЩАДЬ ОВОЩЕЙ ОТКРЫТОГО ГРУНТА ПОД УРОЖАЙ 2016 Г. В ХОЗЯЙСТВАХ ВСЕХ КАТЕГОРИЙ
(гектаров)

	Хозяйства всех категорий	в том числе									
		сельско- хозяй- ствен- ные органи- зации	в том числе					крестьян- ские (фермер- ские) хозяйства и индивиду- альные предпри- иматели	в том числе		хозяйства наделе- ния
			сельскохо- зяйствен- ные организа- ции, не относя- щиеся к субъектам малого предпри- нима- тельства	малые предпри- ятия	в том числе		подсоб- ные сельско- хозяй- ственные пред- приятия несельско- хозяй- ственных органи- заций		крестьян- ские (фермер- ские) хозяй- ства	индиви- дуальные предпри- иматели	
малые пред- приятия (без микро- предприя- тий)	микро- пред- приятия										
Саратовская область, в том числе по муниципальным районам:	15784,2	1627,7	...	1410,6	321,0	1089,6	192,1	7376,3	6390,0	986,3	6780,2
Александрово-Гайский	36,8	-	-	-	-	-	-	6,5	6,5	-	30,3
Аркадакский	212,9	-	-	-	-	-	-	-	-	-	212,9
Аткарский	113,7	-	-	-	-	-	-	-	-	-	113,7
Базарно-Карабулакский	358,0	-	-	-	-	-	-	234,0	124,0
Балаковский	402,2	-	-	-	-	-	-	29,6	...	28,9	372,6
Балашовский	320,9	-	-	-	-	-	-	-	318,9
Балтайский	64,4	-	-	-	-	-	-	-	-	-	64,4
Вольский	538,8	-	-	-	-	-	-	181,7	166,7	...	357,1
Воскресенский	190,1	...	-	...	-	...	-	-	168,1
Дергачевский	30,3	-	-	-	-	-	-	...	-	...	27,3
Духовницкий	77,7	-	-	-	-	-	-	...	-	...	75,2
Екатериновский	47,1	-	-	-	-	-	-	-	-	-	47,1
Ершовский	761,1	...	-	...	-	...	-	545,0	545,0	-	56,1
Ивантеевский	66,0	-	-	-	-	-	-	-	-	-	66,0
Калининский	118,4	-	-	-	-	-	-	-	-	-	118,4
Красноармейский	167,2	...	-	-	-	-	-	129,8
Краснокутский	553,4	220,0	-	209,2	...	194,2	124,2

	Хозяйства всех категорий	в том числе									
		сельско- хозяй- ствен- ные органи- зации	в том числе					крестьян- ские (фермер- ские) хозяйства и индивиду- альные предпри- ниматели	в том числе		хозяйства населе- ния
			сельскохо- зяйствен- ные организа- ции, не относя- щиеся к субъектам малого предпри- нима- тельства	малые предпри- ятия	в том числе		подсоб- ные сельско- хозяй- ственные пред- приятия несельско- хозяй- ственных органи- заций		крестьян- ские (фермер- ские) хозяй- ства	индиви- дуальные предпри- ниматели	
					малые пред- приятия (без микро- предприя- тий)	микро- пред- приятия					
Краснопартизанский	57,3	-	-	-	-	-	-	-	49,3
Лысогорский	121,1	...	-	...	-	...	-	35,5	35,5	-	73,6
Марксовский	1335,2	...	-	...	-	...	-	1103,5	1055,5	48,0	201,7
Новобурасский	56,0	-	-	-	-	-	-	-	-	-	56,0
Новоузенский	77,0	-	-	-	-	-	-	-	33,0
Озинский	30,4	-	-	-	-	-	-	-	-	-	30,4
Перелюбский	33,6	-	-	-	-	-	-	-	29,1
Петровский	126,3	-	-	-	-	-	-	-	111,3
Питерский	189,4	-	-	-	-	-	-	-	36,4
Пугачевский	284,5	-	-	-	-	-	-	-	283,7
Ровенский	3330,3	393,1	-	385,1	...	365,1	...	2803,4	2688,2	115,2	133,8
Романовский	140,7	-	-	-	-	-	-	-	-	-	140,7
Ртищевский	153,1	-	-	-	-	-	-	-	-	-	153,1
Самойловский	92,8	-	-	-	-	-	-	-	69,8
Саратовский	983,3	-	...	-	6,5	951,8
Советский	569,3	...	-	...	-	...	-	430,0	360,0	...	89,3
Татищевский	248,9	-	-	-	-	-	-	-	-	-	248,9
Турковский	182,3	-	-	-	-	-	-	-	-	-	182,3
Федоровский	98,6	-	-	-	-	-	-	...	-	...	67,6
Хвалынский	192,2	-	-	-	-	-	-	80,0	80,0	-	112,2
Энгельсский	2947,3	690,5	...	662,5	241,0	421,5	...	1412,3	1088,3	324,0	844,5
г. Саратов	459,2	-	-	-	-	-	-	-	-	-	459,2

26. ПОСЕВНАЯ ПЛОЩАДЬ КАПУСТЫ ВСЕХ ВИДОВ, КРОМЕ ЦВЕТНОЙ И БРОККОЛИ (ОТКРЫТОГО ГРУНТА) ПОД УРОЖАЙ 2016 Г. В ХОЗЯЙСТВАХ ВСЕХ КАТЕГОРИЙ
(гектаров)

	Хозяйства всех категорий	В том числе									
		сельскохозяйственные организации	В том числе				крестьянские (фермерские) хозяйства и индивидуальные предприниматели	В том числе		хозяйства населения	
			сельскохозяйственные организации, не относящиеся к субъектам малого предпринимательства	малые предприятия	В том числе			крестьянские (фермерские) хозяйства	индивидуальные предприниматели		
				малые предприятия (без микропредприятий)	микропредприятия	подсобные сельскохозяйственные предприятия несельскохозяйственных организаций		крестьянские (фермерские) хозяйства	индивидуальные предприниматели		
Саратовская область, в том числе по муниципальным районам:	1629,9	245,6	...	212,1	82,0	130,1	26,0	736,1	529,7	206,4	648,2
Александрово-Гайский	3,2	-	-	-	-	-	-	-	2,7
Аркадакский	13,1	-	-	-	-	-	-	-	-	-	13,1
Аткарский	17,8	-	-	-	-	-	-	-	-	-	17,8
Базарно-Карабулакский	11,9	-	-	-	-	-	-	-	-	-	11,9
Балаковский	37,1	-	-	-	-	-	-	6,5	-	6,5	30,6
Балашовский	27,1	-	-	-	-	-	-	-	-	-	27,1
Балтайский	7,4	-	-	-	-	-	-	-	-	-	7,4
Вольский	52,8	-	-	-	-	-	-	15,0	15,0	-	37,8
Воскресенский	27,3	...	-	...	-	...	-	-	17,3
Дергачевский	4,5	-	-	-	-	-	-	...	-	...	2,5
Духовницкий	10,2	-	-	-	-	-	-	...	-	...	8,2
Екатериновский	7,0	-	-	-	-	-	-	-	-	-	7,0
Ершовский	89,4	...	-	...	-	...	-	62,0	62,0	-	5,4
Ивантеевский	7,9	-	-	-	-	-	-	-	-	-	7,9
Калининский	13,9	-	-	-	-	-	-	-	-	-	13,9
Красноармейский	34,4	...	-	-	-	-	-	14,9

	Хозяйства всех категорий	в том числе									
		сельско- хозяй- ствен- ные органи- зации	в том числе					крестьян- ские (фермер- ские) хозяйства и индивиду- альные предпри- ниматели	в том числе		хозяйства населе- ния
			сельскохо- зяйствен- ные организа- ции, не относя- щиеся к субъектам малого предпри- нима- тельства	малые предпри- ятия	в том числе		подсоб- ные хозяй- ственные пред- приятия несельско- хозяй- ственных органи- заций		крестьян- ские (фермер- ские) хозяй- ства	индиви- дуальные предпри- ниматели	
малые пред- приятия (без микро- предприя- тий)	микро- пред- приятия										
Краснокутский	119,3	...	-	...	-	...	-	67,0	-	67,0	47,3
Краснопартизанский	7,6	-	-	-	-	-	-	-	3,6
Лысогорский	20,2	...	-	...	-	...	-	7,2	7,2	-	10,9
Марксовский	83,3	-	-	-	-	-	-	68,5	51,0	17,5	14,8
Новобураский	7,6	-	-	-	-	-	-	-	-	-	7,6
Новоузенский	5,1	-	-	-	-	-	-	-	1,1
Озинский	2,6	-	-	-	-	-	-	-	-	-	2,6
Перелюбский	3,3	-	-	-	-	-	-	-	-	-	3,3
Петровский	16,5	-	-	-	-	-	-	-	16,0
Питерский	23,2	-	-	-	-	-	-	-	3,2
Пугачевский	28,8	-	-	-	-	-	-	-	28,7
Ровенский	47,9	...	-	-	...	35,2	30,0	...	4,7
Романовский	12,3	-	-	-	-	-	-	-	-	-	12,3
Ртищевский	14,1	-	-	-	-	-	-	-	-	-	14,1
Самойловский	7,1	-	-	-	-	-	-	-	6,1
Саратовский	95,6	-	...	-	-	-	-	84,1
Советский	121,7	-	-	-	-	-	-	113,0	8,7
Татищевский	29,4	-	-	-	-	-	-	-	-	-	29,4
Турковский	21,0	-	-	-	-	-	-	-	-	-	21,0
Федоровский	9,8	-	-	-	-	-	-	...	-	...	6,8
Хвалынский	26,2	-	-	-	-	-	-	-	12,2
Энгельсский	525,4	173,0	...	163,0	77,0	86,0	...	305,0	241,8	63,2	47,4
г. Саратов	35,2	-	-	-	-	-	-	-	-	-	35,2

27. ПОСЕВНАЯ ПЛОЩАДЬ КАПУСТЫ ЦВЕТНОЙ И БРОККОЛИ (ОТКРЫТОГО ГРУНТА) ПОД УРОЖАЙ 2016 Г. В ХОЗЯЙСТВАХ ВСЕХ КАТЕГОРИЙ
(гектаров)

	Хозяйства всех категорий	В том числе									
		сельско- хозяй- ствен- ные органи- зации	В том числе					крестьян- ские (фермер- ские) хозяйства и индивиду- альные предпри- ниматели	В том числе		хозяйства населе- ния
			сельскохо- зяйствен- ные организа- ции, не относя- щиеся к субъектам малого предпри- нима- тельства	малые предпри- ятия	В том числе		подсоб- ные сельско- хозяй- ственные пред- приятия несельско- хозяй- ственных органи- заций		крестьян- ские (фермер- ские) хозяй- ства	индиви- дуальные предпри- ниматели	
					малые пред- приятия (без микро- предприя- тий)	микро- пред- приятия					
Саратовская область,	66,1	-	-	-	-	-	-	-	-	-	66,1
в том числе по муниципальным районам:											
Александрово-Гайский	0,5	-	-	-	-	-	-	-	-	-	0,5
Аркадакский	1,1	-	-	-	-	-	-	-	-	-	1,1
Аткарский	1,7	-	-	-	-	-	-	-	-	-	1,7
Базарно-Карабулакский	0,3	-	-	-	-	-	-	-	-	-	0,3
Балаковский	5,0	-	-	-	-	-	-	-	-	-	5,0
Балашовский	1,6	-	-	-	-	-	-	-	-	-	1,6
Балтайский	0,5	-	-	-	-	-	-	-	-	-	0,5
Вольский	1,1	-	-	-	-	-	-	-	-	-	1,1
Воскресенский	1,5	-	-	-	-	-	-	-	-	-	1,5
Дергачевский	0,1	-	-	-	-	-	-	-	-	-	0,1
Духовницкий	1,0	-	-	-	-	-	-	-	-	-	1,0
Екатериновский	0,1	-	-	-	-	-	-	-	-	-	0,1
Ершовский	0,3	-	-	-	-	-	-	-	-	-	0,3
Ивантеевский	0,8	-	-	-	-	-	-	-	-	-	0,8
Калининский	0,8	-	-	-	-	-	-	-	-	-	0,8
Красноармейский	0,8	-	-	-	-	-	-	-	-	-	0,8

	Хозяйства всех категорий	в том числе									
		сельско- хозяй- ствен- ные органи- зации	в том числе					крестьян- ские (фермер- ские) хозяйства и индивиду- альные предпри- ниматели	в том числе		хозяйства населе- ния
			сельскохо- зяйствен- ные организа- ции, не относя- щиеся к субъектам малого предпри- нима- тельства	малые предпри- ятия	в том числе		подсоб- ные сельско- хозяй- ственные пред- приятия несельско- хозяй- ственных органи- заций		крестьян- ские (фермер- ские) хозяй- ства	индиви- дуальные предпри- ниматели	
					малые пред- приятия (без микро- предприя- тий)	микро- пред- приятия					
Краснокутский	0,1	-	-	-	-	-	-	-	-	-	0,1
Краснопартизанский	0,1	-	-	-	-	-	-	-	-	-	0,1
Лысогорский	0,6	-	-	-	-	-	-	-	-	-	0,6
Марксовский	1,2	-	-	-	-	-	-	-	-	-	1,2
Новобураский	0,3	-	-	-	-	-	-	-	-	-	0,3
Новоузенский	0,0	-	-	-	-	-	-	-	-	-	0,0
Озинский	0,0	-	-	-	-	-	-	-	-	-	0,0
Перелюбский	0,1	-	-	-	-	-	-	-	-	-	0,1
Петровский	0,3	-	-	-	-	-	-	-	-	-	0,3
Питерский	0,1	-	-	-	-	-	-	-	-	-	0,1
Пугачевский	2,5	-	-	-	-	-	-	-	-	-	2,5
Ровенский	0,1	-	-	-	-	-	-	-	-	-	0,1
Романовский	0,5	-	-	-	-	-	-	-	-	-	0,5
Ртищевский	0,7	-	-	-	-	-	-	-	-	-	0,7
Самойловский	0,2	-	-	-	-	-	-	-	-	-	0,2
Саратовский	18,3	-	-	-	-	-	-	-	-	-	18,3
Советский	0,9	-	-	-	-	-	-	-	-	-	0,9
Татищевский	5,0	-	-	-	-	-	-	-	-	-	5,0
Турковский	0,4	-	-	-	-	-	-	-	-	-	0,4
Федоровский	0,1	-	-	-	-	-	-	-	-	-	0,1
Хвалынский	0,2	-	-	-	-	-	-	-	-	-	0,2
Энгельский	9,7	-	-	-	-	-	-	-	-	-	9,7
г. Саратов	7,2	-	-	-	-	-	-	-	-	-	7,2

28. ПОСЕВНАЯ ПЛОЩАДЬ ОГУРЦОВ (ОТКРЫТОГО ГРУНТА) ПОД УРОЖАЙ 2016 Г. В ХОЗЯЙСТВАХ ВСЕХ КАТЕГОРИЙ
(гектаров)

	Хозяйства всех категорий	в том числе									
		сельско- хозяй- ствен- ные органи- зации	в том числе					крестьян- ские (фермер- ские) хозяйства и индивиду- альные предпри- ниматели	в том числе		хозяйства наसेле- ния
			сельскохо- зяйствен- ные организа- ции, не относя- щиеся к субъектам малого предпри- нима- тельства	малые предпри- ятия	в том числе		подсоб- ные сельско- хозяй- ственные пред- приятия несельско- хозяй- ственных органи- заций		крестьян- ские (фермер- ские) хозяй- ства	индиви- дуальные предпри- ниматели	
					малые пред- приятия (без микро- предприя- тий)	микро- пред- приятия					
Саратовская область,	838,8	...	-	-	...	137,7	105,9	31,8	696,1
в том числе по											
муниципальным районам:											
Александрово-Гайский	8,9	-	-	-	-	-	-	3,0	3,0	-	5,9
Аркадакский	17,0	-	-	-	-	-	-	-	-	-	17,0
Аткарский	14,8	-	-	-	-	-	-	-	-	-	14,8
Базарно-Карабулакский	9,2	-	-	-	-	-	-	-	-	-	9,2
Балаковский	32,1	-	-	-	-	-	-	2,6	-	2,6	29,5
Балашовский	27,7	-	-	-	-	-	-	-	-	-	27,7
Балтайский	3,7	-	-	-	-	-	-	-	-	-	3,7
Вольский	35,1	-	-	-	-	-	-	-	33,6
Воскресенский	11,9	-	-	-	-	-	-	-	-	-	11,9
Дергачевский	4,3	-	-	-	-	-	-	-	-	-	4,3
Духовницкий	5,6	-	-	-	-	-	-	...	-	...	5,6
Екатериновский	4,9	-	-	-	-	-	-	-	-	-	4,9
Ершовский	9,3	-	-	-	-	-	-	-	7,3
Ивантеевский	6,7	-	-	-	-	-	-	-	-	-	6,7
Калининский	14,8	-	-	-	-	-	-	-	-	-	14,8
Красноармейский	11,4	-	-	-	-	-	-	-	-	-	11,4

	Хозяйства всех категорий	в том числе									
		сельско- хозяй- ствен- ные органи- зации	в том числе					крестьян- ские (фермер- ские) хозяйства и индивиду- альные предпри- ниматели	в том числе		хозяйства населе- ния
			сельскохо- зяйствен- ные организа- ции, не относя- щиеся к субъектам малого предпри- нима- тельства	малые предпри- ятия	в том числе		подсоб- ные сельско- хозяй- ственные пред- приятия несельско- хозяй- ственных органи- заций		крестьян- ские (фермер- ские) хозяй- ства	индиви- дуальные предпри- ниматели	
					малые пред- приятия (без микро- предприя- тий)	микро- пред- приятия					
Краснокутский	16,4	-	-	-	-	-	-	...	-	...	10,4
Краснопартизанский	5,0	-	-	-	-	-	-	-	-	-	5,0
Лысогорский	6,7	-	-	-	-	-	-	-	-	-	6,7
Марксовский	27,0	-	-	-	-	-	-	25,5
Новобураский	5,0	-	-	-	-	-	-	-	-	-	5,0
Новоузенский	9,1	-	-	-	-	-	-	-	5,1
Озинский	4,7	-	-	-	-	-	-	-	-	-	4,7
Перелюбский	2,6	-	-	-	-	-	-	-	-	-	2,6
Петровский	8,1	-	-	-	-	-	-	-	-	-	8,1
Питерский	6,0	-	-	-	-	-	-	-	5,0
Пугачевский	23,0	-	-	-	-	-	-	-	22,9
Ровенский	29,5	...	-	-	...	15,7	15,5	...	8,8
Романовский	8,8	-	-	-	-	-	-	-	-	-	8,8
Ртищевский	15,9	-	-	-	-	-	-	-	-	-	15,9
Самойловский	5,4	-	-	-	-	-	-	-	-	-	5,4
Саратовский	98,2	-	-	-	-	-	-	...	-	...	97,8
Советский	12,4	-	-	-	-	-	-	-	-	-	12,4
Татищевский	19,8	-	-	-	-	-	-	-	-	-	19,8
Турковский	21,4	-	-	-	-	-	-	-	-	-	21,4
Федоровский	8,2	-	-	-	-	-	-	-	-	-	8,2
Хвалынский	8,2	-	-	-	-	-	-	-	-	-	8,2
Энгельсский	214,0	-	-	-	-	-	-	99,8	77,8	22,0	114,2
г. Саратов	64,7	-	-	-	-	-	-	-	-	-	64,7

29. ПОСЕВНАЯ ПЛОЩАДЬ ПОМИДОРОВ (ОТКРЫТОГО ГРУНТА) ПОД УРОЖАЙ 2016 Г. В ХОЗЯЙСТВАХ ВСЕХ КАТЕГОРИЙ

(гектаров)

	Хозяйства всех категорий	В том числе									
		сельско- хозяй- ствен- ные органи- зации	В том числе					крестьян- ские (фермер- ские) хозяйства и индивиду- альные предпри- ниматели	В том числе		хозяйства населен- ия
			сельскохо- зяйствен- ные организа- ции, не относя- щиеся к субъектам малого предпри- нима- тельства	малые предпри- ятия	В том числе		подсоб- ные сельско- хозяй- ственные пред- приятия несельско- хозяй- ственных органи- заций		крестьян- ские (фермер- ские) хозяйства	индиви- дуальные предпри- ниматели	
					малые пред- приятия (без микро- предприя- тий)	микро- пред- приятия					
Саратовская область, в том числе по муниципальным районам:	1819,4	16,2	-	307,5	213,1	94,4	1495,7
Александрово-Гайский	12,6	-	-	-	-	-	-	3,0	3,0	-	9,6
Аркадакский	34,4	-	-	-	-	-	-	-	-	-	34,4
Аткарский	24,4	-	-	-	-	-	-	-	-	-	24,4
Базарно-Карабулакский	49,6	-	-	-	-	-	-	-	19,2
Балаковский	101,5	-	-	-	-	-	-	7,5	-	7,5	94,0
Балашовский	78,8	-	-	-	-	-	-	-	-	-	78,8
Балтайский	10,8	-	-	-	-	-	-	-	-	-	10,8
Вольский	67,8	-	-	-	-	-	-	-	65,3
Воскресенский	25,8	-	-	-	-	-	-	-	-	-	25,8
Дергачевский	8,6	-	-	-	-	-	-	-	-	-	8,6
Духовницкий	14,2	-	-	-	-	-	-	...	-	...	14,1
Екатериновский	10,5	-	-	-	-	-	-	-	-	-	10,5
Ершовский	19,4	-	-	-	-	-	-	-	17,4
Ивантеевский	13,5	-	-	-	-	-	-	-	-	-	13,5
Калининский	21,3	-	-	-	-	-	-	-	-	-	21,3
Красноармейский	32,0	...	-	-	-	-	...	-	-	-	30,0
Краснокутский	26,8	-	-	-	-	-	-	10,1	-	10,1	16,7



	Хозяйства всех категорий	В том числе									
		сельско- хозяй- ствен- ные органи- зации	В том числе					крестьян- ские (фермер- ские) хозяйства и индивиду- альные предпри- ниматели	В том числе		хозяйства населе- ния
			сельскохо- зяйствен- ные организа- ции, не относя- щиеся к субъектам малого предпри- нима- тельства	малые предпри- ятия	В том числе		подсоб- ные сельско- хозяй- ственные пред- приятия несельско- хозяй- ственных органи- заций		крестьян- ские (фермер- ские) хозяйства	индиви- дуальные предпри- ниматели	
					малые пред- приятия (без микро- предприя- тий)	микро- пред- приятия					
Краснопартизанский	12,9	-	-	-	-	-	-	-	-	-	12,9
Лысогорский	27,1	...	-	...	-	...	-	-	20,5
Марксовский	70,5	-	-	-	-	-	-	13,7	6,2	7,5	56,8
Новобураский	9,6	-	-	-	-	-	-	-	-	-	9,6
Новоузенский	17,5	-	-	-	-	-	-	-	13,5
Озинский	10,3	-	-	-	-	-	-	-	-	-	10,3
Перелюбский	9,4	-	-	-	-	-	-	-	8,9
Петровский	29,7	-	-	-	-	-	-	-	29,2
Питерский	13,0	-	-	-	-	-	-	-	12,0
Пугачевский	49,6	-	-	-	-	-	-	-	49,5
Ровенский	161,1	...	-	-	...	111,2	84,0	27,2	39,9
Романовский	20,4	-	-	-	-	-	-	-	-	-	20,4
Ртищевский	30,5	-	-	-	-	-	-	-	-	-	30,5
Самойловский	12,6	-	-	-	-	-	-	-	-	-	12,6
Саратовский	193,2	-	-	-	-	-	-	...	-	...	192,2
Советский	18,1	-	-	-	-	-	-	-	17,1
Татищевский	45,9	-	-	-	-	-	-	-	-	-	45,9
Турковский	39,5	-	-	-	-	-	-	-	-	-	39,5
Федоровский	21,8	-	-	-	-	-	-	...	-	...	20,8
Хвалынский	21,0	-	-	-	-	-	-	-	-	-	21,0
Энгельсский	330,1	-	-	-	-	-	-	115,5	75,5	40,0	214,6
г. Саратов	117,0	-	-	-	-	-	-	-	-	-	117,0

30. ПОСЕВНАЯ ПЛОЩАДЬ СВЕКЛЫ СТОЛОВОЙ (ОТКРЫТОГО ГРУНТА) ПОД УРОЖАЙ 2016 Г. В ХОЗЯЙСТВАХ ВСЕХ КАТЕГОРИЙ

(гектаров)

	Хозяйства всех категорий	в том числе									хозяй- ства наसे- ления
		сельско- хозяйст- венные органи- зации	в том числе					крестьянские (фермерские) хозяйства и индивидуальные предпри- ниматели	в том числе		
			сельскохо- зяйственные организации, не относящиеся к субъектам малого предприни- мательства	малые пред- прия- тия	в том числе		подсобные сельскохо- зяйствен- ные предпри- ятия несельско- хозяйст- венных органи- заций		крестьянские (фермерские) хозяйства	индиви- дуаль- ные пред- прини- матели	
					малые предпри- ятия (без микро- пред- приятий)	микро- пред- приятия					
Саратовская область, в том числе по муниципальным районам:	457,9	65,4	...	55,9	17,0	38,9	...	141,1	123,6	17,5	251,4
Александрово-Гайский	1,4	-	-	-	-	-	-	-	-	-	1,4
Аркадакский	5,7	-	-	-	-	-	-	-	-	-	5,7
Аткарский	5,6	-	-	-	-	-	-	-	-	-	5,6
Базарно-Карабулакский	4,4	-	-	-	-	-	-	-	-	-	4,4
Балаковский	13,0	-	-	-	-	-	-	...	-	...	12,0
Балашовский	11,5	-	-	-	-	-	-	-	11,0
Балтайский	2,6	-	-	-	-	-	-	-	-	-	2,6
Вольский	19,3	-	-	-	-	-	-	-	12,8
Воскресенский	5,8	-	-	-	-	-	-	-	-	-	5,8
Дергачевский	1,5	-	-	-	-	-	-	-	-	-	1,5
Духовницкий	2,9	-	-	-	-	-	-	-	-	-	2,9
Екатериновский	2,0	-	-	-	-	-	-	-	-	-	2,0
Ершовский	42,5	...	-	...	-	...	-	38,0	38,0	-	2,5
Ивантеевский	2,6	-	-	-	-	-	-	-	-	-	2,6
Калининский	5,3	-	-	-	-	-	-	-	-	-	5,3
Красноармейский	13,4	...	-	-	-	-	-	5,4

	Хозяйства всех категорий	в том числе									
		сельско- хозяйст- венные органи- зации	в том числе					крестьянские (фермерские) хозяйства и индивидуальные предпри- ниматели	в том числе		хозяй- ства населе- ния
			сельскохо- зяйственные организации, не относящиеся к субъектам малого предприни- мательства	малые пред- прия- тия	в том числе		подсобные сельскохо- зяйствен- ные предпри- ятия несельско- хозяйст- венных органи- заций		крестьянские (фермерские) хозяйства	индиви- дуаль- ные пред- прини- матели	
					малые предпри- ятия (без микро- пред- приятий)	микро- пред- приятия					
Краснокутский	3,4	-	-	-	-	-	-	-	-	-	3,4
Краснопартизанский	2,2	-	-	-	-	-	-	-	-	-	2,2
Лысогорский	6,0	...	-	...	-	...	-	3,1	3,1	-	2,0
Марксовский	11,3	-	-	-	-	-	-	4,5	4,5	-	6,8
Новобурасский	2,4	-	-	-	-	-	-	-	-	-	2,4
Новоузенский	1,0	-	-	-	-	-	-	-	-	-	1,0
Озинский	1,5	-	-	-	-	-	-	-	-	-	1,5
Перелюбский	2,5	-	-	-	-	-	-	-	1,5
Петровский	4,8	-	-	-	-	-	-	-	-	-	4,8
Питерский	1,4	-	-	-	-	-	-	-	-	-	1,4
Пугачевский	10,9	-	-	-	-	-	-	-	-	-	10,9
Ровенский	12,4	-	-	-	-	-	-	...	-	...	2,4
Романовский	5,5	-	-	-	-	-	-	-	-	-	5,5
Ртищевский	4,3	-	-	-	-	-	-	-	-	-	4,3
Самойловский	3,6	-	-	-	-	-	-	-	2,6
Саратовский	32,4	-	-	-	-	-	-	-	-	-	32,4
Советский	25,5	-	-	-	-	-	-	-	5,5
Татищевский	16,1	-	-	-	-	-	-	-	-	-	16,1
Турковский	5,2	-	-	-	-	-	-	-	-	-	5,2
Федоровский	3,3	-	-	-	-	-	-	-	-	-	3,3
Хвалынский	8,0	-	-	-	-	-	-	-	3,0
Энгельский	135,1	55,0	...	53,0	17,0	36,0	-	50,0	43,5	6,5	30,1
г. Саратов	19,3	-	-	-	-	-	-	-	-	-	19,3

31. ПОСЕВНАЯ ПЛОЩАДЬ МОРКОВИ СТОЛОВОЙ (ОТКРЫТОГО ГРУНТА) ПОД УРОЖАЙ 2016 Г. В ХОЗЯЙСТВАХ ВСЕХ КАТЕГОРИЙ

(гектаров)

	Хозяйства всех категорий	в том числе									хозяйства населения
		сельскохозяйственные организации	в том числе					крестьянские (фермерские) хозяйства и индивидуальные предприниматели	в том числе		
			сельскохозяйственные организации, не относящиеся к субъектам малого предпринимательства	малые предприятия	в том числе		подсобные сельскохозяйственные предприятия несельскохозяйственных организаций		крестьянские (фермерские) хозяйства	индивидуальные предприниматели	
					малые предприятия (без микропредприятий)	микропредприятия					
Саратовская область, в том числе по муниципальным районам:	830,3	116,1	...	103,0	27,0	76,0	...	265,0	241,8	23,2	449,2
Александрово-Гайский	1,4	-	-	-	-	-	-	-	-	-	1,4
Аркадакский	18,9	-	-	-	-	-	-	-	-	-	18,9
Аткарский	8,3	-	-	-	-	-	-	-	-	-	8,3
Базарно-Карабулакский	25,1	-	-	-	-	-	-	-	9,1
Балаковский	25,5	-	-	-	-	-	-	-	-	-	25,5
Балашовский	20,8	-	-	-	-	-	-	-	20,3
Балтайский	5,1	-	-	-	-	-	-	-	-	-	5,1
Вольский	34,7	-	-	-	-	-	-	9,5	9,5	-	25,2
Воскресенский	17,9	...	-	...	-	...	-	-	10,9
Дергачевский	2,9	-	-	-	-	-	-	...	-	...	1,9
Духовницкий	5,1	-	-	-	-	-	-	-	-	-	5,1
Екатериновский	3,9	-	-	-	-	-	-	-	-	-	3,9
Ершовский	77,4	...	-	...	-	...	-	60,0	60,0	-	3,4
Ивантеевский	4,3	-	-	-	-	-	-	-	-	-	4,3
Калининский	11,5	-	-	-	-	-	-	-	-	-	11,5
Красноармейский	16,6	...	-	-	-	-	-	9,2



	Хозяйства всех категорий	в том числе									
		сельскохозяйственные организации	в том числе					крестьянские (фермерские) хозяйства и индивидуальные предприниматели	в том числе		хозяйства населения
			сельскохозяйственные организации, не относящиеся к субъектам малого предпринимательства	малые предприятия	в том числе		подсобные сельскохозяйственные предприятия несельскохозяйственных организаций		крестьянские (фермерские) хозяйства	индивидуальные предприниматели	
					малые предприятия (без микропредприятий)	микропредприятия					
Краснокутский	8,9	-	-	-	-	-	-	...	-	...	4,9
Краснопартизанский	7,7	-	-	-	-	-	-	-	3,7
Лысогорский	13,8	...	-	...	-	...	-	9,4	9,4	-	2,9
Марксовский	23,6	-	-	-	-	-	-	14,0	9,5	...	9,6
Новобурасский	3,7	-	-	-	-	-	-	-	-	-	3,7
Новоузенский	1,4	-	-	-	-	-	-	-	-	-	1,4
Озинский	1,9	-	-	-	-	-	-	-	-	-	1,9
Перелюбский	2,9	-	-	-	-	-	-	-	1,9
Петровский	19,8	-	-	-	-	-	-	-	12,8
Питерский	3,1	-	-	-	-	-	-	-	2,1
Пугачевский	21,3	-	-	-	-	-	-	-	21,2
Ровенский	18,3	-	-	-	-	-	-	10,7	7,6
Романовский	12,0	-	-	-	-	-	-	-	-	-	12,0
Ртищевский	12,7	-	-	-	-	-	-	-	-	-	12,7
Самойловский	11,0	-	-	-	-	-	-	-	4,0
Саратовский	57,5	-	-	-	-	-	-	-	-	-	57,5
Советский	51,8	-	-	-	-	-	-	-	6,8
Татищевский	19,5	-	-	-	-	-	-	-	-	-	19,5
Турковский	19,3	-	-	-	-	-	-	-	-	-	19,3
Федоровский	6,4	-	-	-	-	-	-	...	-	...	5,4
Хвалынский	7,0	-	-	-	-	-	-	-	5,0
Энгельсский	205,0	90,0	...	84,0	27,0	57,0	-	68,0	55,5	12,5	47,0
г. Саратов	21,3	-	-	-	-	-	-	-	-	-	21,3

32. ПОСЕВНАЯ ПЛОЩАДЬ ЛУКА РЕПЧАТОГО (ОТКРЫТОГО ГРУНТА) ПОД УРОЖАЙ 2016 Г. В ХОЗЯЙСТВАХ ВСЕХ КАТЕГОРИЙ

(гектаров)

	Хозяйства всех категорий	в том числе									хозяйства населения
		сельскохозяйственные организации	в том числе					крестьянские (фермерские) хозяйства и индивидуальные предприниматели	в том числе		
			сельскохозяйственные организации, не относящиеся к субъектам малого предпринимательства	малые предприятия	в том числе		подсобные сельскохозяйственные предприятия несельскохозяйственных организаций		крестьянские (фермерские) хозяйства	индивидуальные предприниматели	
					малые предприятия (без микропредприятий)	микропредприятия					
Саратовская область, в том числе по муниципальным районам:	3067,7	751,5	...	605,0	180,0	425,0	...	1580,9	1382,2	198,7	735,2
Александрово-Гайский	1,0	-	-	-	-	-	-	-	-	-	1,0
Аркадакский	31,2	-	-	-	-	-	-	-	-	-	31,2
Аткарский	7,4	-	-	-	-	-	-	-	-	-	7,4
Базарно-Карабулакский	47,1	-	-	-	-	-	-	-	23,5
Балаковский	45,0	-	-	-	-	-	-	-	-	-	45,0
Балашовский	36,6	-	-	-	-	-	-	-	35,6
Балтайский	6,9	-	-	-	-	-	-	-	-	-	6,9
Вольский	62,2	-	-	-	-	-	-	1,5	1,5	-	60,7
Воскресенский	34,6	-	-	-	-	-	-	-	-	-	34,6
Дергачевский	1,5	-	-	-	-	-	-	-	-	-	1,5
Духовницкий	9,5	-	-	-	-	-	-	-	-	-	9,5
Екатериновский	5,5	-	-	-	-	-	-	-	-	-	5,5
Ершовский	505,0	...	-	...	-	...	-	380,0	380,0	-	3,0
Ивантеевский	7,7	-	-	-	-	-	-	-	-	-	7,7
Калининский	10,7	-	-	-	-	-	-	-	-	-	10,7
Красноармейский	16,4	...	-	-	-	-	...	-	-	-	15,9
Краснокутский	324,3	215,0	-	105,0	...	90,0	4,3
Краснопартизанский	4,0	-	-	-	-	-	-	-	-	-	4,0



	Хозяйства всех категорий	В том числе									Хозяйства населения
		сельскохозяйственные организации	В том числе					крестьянские (фермерские) хозяйства и индивидуальные предприниматели	В том числе		
			сельскохозяйственные организации, не относящиеся к субъектам малого предпринимательства	малые предприятия	В том числе		подсобные сельскохозяйственные предприятия несельскохозяйственных организаций		крестьянские (фермерские) хозяйства	индивидуальные предприниматели	
					малые предприятия (без микропредприятий)	микропредприятия					
Лысогорский	17,5	...	-	...	-	...	-	11,4	11,4	-	5,6
Марковский	361,0	-	-	-	-	-	-	349,0	349,0	-	12,0
Новобурасский	7,7	-	-	-	-	-	-	-	-	-	7,7
Новоузенский	21,0	-	-	-	-	-	-	-	1,0
Озинский	1,1	-	-	-	-	-	-	-	-	-	1,1
Перелюбский	2,8	-	-	-	-	-	-	-	-	-	2,8
Петровский	20,7	-	-	-	-	-	-	-	13,7
Питерский	111,0	-	-	-	-	-	-	-	1,0
Пугачевский	39,3	-	-	-	-	-	-	-	39,1
Ровенский	109,1	-	-	-	-	-	-	92,2	16,9
Романовский	23,3	-	-	-	-	-	-	-	-	-	23,3
Ртищевский	22,4	-	-	-	-	-	-	-	-	-	22,4
Самойловский	21,5	-	-	-	-	-	-	-	8,5
Саратовский	118,2	...	-	...	-	...	-	...	-	...	105,7
Советский	304,4	...	-	...	-	...	-	250,0	4,4
Татищевский	26,5	-	-	-	-	-	-	-	-	-	26,5
Турковский	24,4	-	-	-	-	-	-	-	-	-	24,4
Федоровский	27,7	-	-	-	-	-	-	...	-	...	2,7
Хвалынский	19,4	-	-	-	-	-	-	-	-	-	19,4
Энгельсский	606,0	353,5	...	347,5	120,0	227,5	-	189,5	138,5	51,0	63,0
г. Саратов	24,6	-	-	-	-	-	-	-	-	-	24,6

33. ПОСЕВНАЯ ПЛОЩАДЬ ЧЕСНОКА (ОТКРЫТОГО ГРУНТА) ПОД УРОЖАЙ 2016 Г. В ХОЗЯЙСТВАХ ВСЕХ КАТЕГОРИЙ
(гектаров)

	Хозяйства всех категорий	в том числе									хозяйства населения
		сельскохозяйственные организации	в том числе					крестьянские (фермерские) хозяйства и индивидуальные предприниматели	в том числе		
			сельскохозяйственные организации, не относящиеся к субъектам малого предпринимательства	малые предприятия	в том числе		подсобные сельскохозяйственные предприятия несельскохозяйственных организаций		крестьянские (фермерские) хозяйства	индивидуальные предприниматели	
					малые предприятия (без микропредприятий)	микропредприятия					
Саратовская область, в том числе по муниципальным районам:	353,1	...	-	...	-	...	-	-	347,9
Александрово-Гайский	0,8	-	-	-	-	-	-	-	-	-	0,8
Аркадакский	9,2	-	-	-	-	-	-	-	-	-	9,2
Аткарский	4,6	-	-	-	-	-	-	-	-	-	4,6
Базарно-Карабулакский	8,4	-	-	-	-	-	-	-	-	-	8,4
Балаковский	18,9	-	-	-	-	-	-	-	-	-	18,9
Балашовский	15,5	-	-	-	-	-	-	-	-	-	15,5
Балтайский	2,2	-	-	-	-	-	-	-	-	-	2,2
Вольский	20,4	-	-	-	-	-	-	-	20,4
Воскресенский	9,4	-	-	-	-	-	-	-	-	-	9,4
Дергачевский	1,0	-	-	-	-	-	-	-	-	-	1,0
Духовницкий	1,8	-	-	-	-	-	-	-	-	-	1,8
Екатериновский	2,0	-	-	-	-	-	-	-	-	-	2,0
Ершовский	2,6	-	-	-	-	-	-	-	-	-	2,6
Ивантеевский	2,2	-	-	-	-	-	-	-	-	-	2,2
Калининский	4,9	-	-	-	-	-	-	-	-	-	4,9
Красноармейский	9,0	-	-	-	-	-	-	-	-	-	9,0
Краснокутский	4,3	-	-	-	-	-	-	-	-	-	4,3
Краснопартизанский	1,7	-	-	-	-	-	-	-	-	-	1,7
Лысогорский	3,2	-	-	-	-	-	-	-	-	-	3,2

	Хозяйства всех категорий	в том числе									
		сельскохозяйственные организации	в том числе					крестьянские (фермерские) хозяйства и индивидуальные предприниматели	в том числе		хозяйства населения
			сельскохозяйственные организации, не относящиеся к субъектам малого предпринимательства	малые предприятия	в том числе		подсобные сельскохозяйственные предприятия несельскохозяйственных организаций		крестьянские (фермерские) хозяйства	индивидуальные предприниматели	
					малые предприятия (без микропредприятий)	микропредприятия					
Марковский	8,6	-	-	-	-	-	-	-	-	-	8,6
Новобурасский	3,2	-	-	-	-	-	-	-	-	-	3,2
Новоузенский	1,2	-	-	-	-	-	-	-	-	-	1,2
Озинский	0,6	-	-	-	-	-	-	-	-	-	0,6
Перелюбский	0,8	-	-	-	-	-	-	-	-	-	0,8
Петровский	5,4	-	-	-	-	-	-	-	-	-	5,4
Питерский	1,7	-	-	-	-	-	-	-	-	-	1,7
Пугачевский	11,5	-	-	-	-	-	-	-	11,4
Ровенский	7,1	...	-	...	-	...	-	-	-	-	2,1
Романовский	6,9	-	-	-	-	-	-	-	-	-	6,9
Ртищевский	7,1	-	-	-	-	-	-	-	-	-	7,1
Самойловский	3,6	-	-	-	-	-	-	-	-	-	3,6
Саратовский	59,1	-	-	-	-	-	-	-	-	-	59,1
Советский	6,2	-	-	-	-	-	-	-	-	-	6,2
Татищевский	13,8	-	-	-	-	-	-	-	-	-	13,8
Турковский	4,0	-	-	-	-	-	-	-	-	-	4,0
Федоровский	4,8	-	-	-	-	-	-	-	-	-	4,8
Хвалынский	8,1	-	-	-	-	-	-	-	-	-	8,1
Энгельсский	51,9	-	-	-	-	-	-	-	-	-	51,9
г. Саратов	24,8	-	-	-	-	-	-	-	-	-	24,8

34. ПОСЕВНАЯ ПЛОЩАДЬ ЗЕЛЕНОГО ГОРОШКА (ОТКРЫТОГО ГРУНТА) ПОД УРОЖАЙ 2016 Г. В ХОЗЯЙСТВАХ ВСЕХ КАТЕГОРИЙ

(гектаров)

	Хозяйства всех категорий	в том числе									
		сельскохозяйственные организации	в том числе					крестьянские (фермерские) хозяйства и индивидуальные предприниматели	в том числе		хозяйства населения
			сельскохозяйственные организации, не относящиеся к субъектам малого предпринимательства	малые предприятия	в том числе		подсобные сельскохозяйственные предприятия несельскохозяйственных организаций		крестьянские (фермерские) хозяйства	индивидуальные предприниматели	
					малые предприятия (без микропредприятий)	микропредприятия					
Саратовская область, в том числе по муниципальным районам:	41,1	-	-	-	-	-	-	-	-	-	41,1
Александрово-Гайский	0,1	-	-	-	-	-	-	-	-	-	0,1
Аркадакский	0,9	-	-	-	-	-	-	-	-	-	0,9
Аткарский	0,3	-	-	-	-	-	-	-	-	-	0,3
Базарно-Карабулакский	0,3	-	-	-	-	-	-	-	-	-	0,3
Балаковский	2,1	-	-	-	-	-	-	-	-	-	2,1
Балашовский	1,8	-	-	-	-	-	-	-	-	-	1,8
Балтайский	0,2	-	-	-	-	-	-	-	-	-	0,2
Вольский	1,4	-	-	-	-	-	-	-	-	-	1,4
Воскресенский	0,4	-	-	-	-	-	-	-	-	-	0,4
Дергачевский	0,0	-	-	-	-	-	-	-	-	-	0,0
Духовницкий	0,2	-	-	-	-	-	-	-	-	-	0,2
Екатериновский	0,2	-	-	-	-	-	-	-	-	-	0,2
Ершовский	0,0	-	-	-	-	-	-	-	-	-	0,0
Ивантеевский	0,2	-	-	-	-	-	-	-	-	-	0,2
Калининский	0,5	-	-	-	-	-	-	-	-	-	0,5
Красноармейский	0,3	-	-	-	-	-	-	-	-	-	0,3



	Хозяйства всех категорий	В том числе									
		сельскохозяйственные организации	В том числе					крестьянские (фермерские) хозяйства и индивидуальные предприниматели	В том числе		хозяйства населения
			сельскохозяйственные организации, не относящиеся к субъектам малого предпринимательства	малые предприятия	В том числе		подсобные сельскохозяйственные предприятия несельскохозяйственных организаций		крестьянские (фермерские) хозяйства	индивидуальные предприниматели	
					малые предприятия (без микропредприятий)	микропредприятия					
Краснокутский	0,3	-	-	-	-	-	-	-	-	-	0,3
Краснопартизанский	0,0	-	-	-	-	-	-	-	-	-	0,0
Лысогорский	0,2	-	-	-	-	-	-	-	-	-	0,2
Марковский	0,9	-	-	-	-	-	-	-	-	-	0,9
Новобурасский	0,2	-	-	-	-	-	-	-	-	-	0,2
Новоузенский	0,0	-	-	-	-	-	-	-	-	-	0,0
Озинский	0,0	-	-	-	-	-	-	-	-	-	0,0
Перелюбский	0,0	-	-	-	-	-	-	-	-	-	0,0
Петровский	0,2	-	-	-	-	-	-	-	-	-	0,2
Питерский	0,0	-	-	-	-	-	-	-	-	-	0,0
Пугачевский	1,5	-	-	-	-	-	-	-	-	-	1,5
Ровенский	0,0	-	-	-	-	-	-	-	-	-	0,0
Романовский	0,7	-	-	-	-	-	-	-	-	-	0,7
Ртищевский	0,4	-	-	-	-	-	-	-	-	-	0,4
Самойловский	0,2	-	-	-	-	-	-	-	-	-	0,2
Саратовский	9,7	-	-	-	-	-	-	-	-	-	9,7
Советский	0,7	-	-	-	-	-	-	-	-	-	0,7
Татищевский	4,8	-	-	-	-	-	-	-	-	-	4,8
Турковский	0,4	-	-	-	-	-	-	-	-	-	0,4
Федоровский	0,1	-	-	-	-	-	-	-	-	-	0,1
Хвалынский	0,3	-	-	-	-	-	-	-	-	-	0,3
Энгельсский	6,3	-	-	-	-	-	-	-	-	-	6,3
г. Саратов	5,3	-	-	-	-	-	-	-	-	-	5,3

35. ПОСЕВНАЯ ПЛОЩАДЬ ФАСОЛИ ОВОЩНОЙ (ОТКРЫТОГО ГРУНТА) ПОД УРОЖАЙ 2016 Г. В ХОЗЯЙСТВАХ ВСЕХ КАТЕГОРИЙ

(гектаров)

	Хозяйства всех категорий	В том числе									хозяйства населения
		сельскохозяйственные организации	в том числе					крестьянские (фермерские) хозяйства и индивидуальные предприниматели	в том числе		
			сельскохозяйственные организации, не относящиеся к субъектам малого предпринимательства	малые предприятия	в том числе		подсобные сельскохозяйственные предприятия несельскохозяйственных организаций		крестьянские (фермерские) хозяйства	индивидуальные предприятия	
				малые предприятия (без микропредприятий)	микропредприятия						
Саратовская область,	85,0	-	-	-	-	-	-	-	-	-	85,0
в том числе по муниципальным районам:											
Александрово-Гайский	0,1	-	-	-	-	-	-	-	-	-	0,1
Аркадакский	3,6	-	-	-	-	-	-	-	-	-	3,6
Аткарский	1,0	-	-	-	-	-	-	-	-	-	1,0
Базарно-Карабулакский	0,9	-	-	-	-	-	-	-	-	-	0,9
Балаковский	3,3	-	-	-	-	-	-	-	-	-	3,3
Балашовский	4,3	-	-	-	-	-	-	-	-	-	4,3
Балтайский	1,5	-	-	-	-	-	-	-	-	-	1,5
Вольский	1,0	-	-	-	-	-	-	-	-	-	1,0
Воскресенский	2,6	-	-	-	-	-	-	-	-	-	2,6
Дергачевский	0,0	-	-	-	-	-	-	-	-	-	0,0
Духовницкий	0,2	-	-	-	-	-	-	-	-	-	0,2
Екатериновский	0,5	-	-	-	-	-	-	-	-	-	0,5
Ершовский	0,7	-	-	-	-	-	-	-	-	-	0,7
Ивантеевский	0,6	-	-	-	-	-	-	-	-	-	0,6
Калининский	1,9	-	-	-	-	-	-	-	-	-	1,9
Красноармейский	0,9	-	-	-	-	-	-	-	-	-	0,9
Краснокутский	0,5	-	-	-	-	-	-	-	-	-	0,5



	Хозяйства всех категорий	в том числе									
		сельскохозяйственные организации	в том числе					крестьянские (фермерские) хозяйства и индивидуальные предприниматели	в том числе		хозяйства населения
			сельскохозяйственные организации, не относящиеся к субъектам малого предпринимательства	малые предприятия	в том числе		подсобные сельскохозяйственные предприятия несельскохозяйственных организаций		крестьянские (фермерские) хозяйства	индивидуальные предприниматели	
					малые предприятия (без микропредприятий)	микропредприятия					
Краснопартизанский	0,3	-	-	-	-	-	-	-	-	-	0,3
Лысогорский	0,8	-	-	-	-	-	-	-	-	-	0,8
Марксовский	1,4	-	-	-	-	-	-	-	-	-	1,4
Новобурасский	0,5	-	-	-	-	-	-	-	-	-	0,5
Новоузенский	0,0	-	-	-	-	-	-	-	-	-	0,0
Озинский	0,1	-	-	-	-	-	-	-	-	-	0,1
Перелюбский	0,3	-	-	-	-	-	-	-	-	-	0,3
Петровский	0,6	-	-	-	-	-	-	-	-	-	0,6
Питерский	0,1	-	-	-	-	-	-	-	-	-	0,1
Пугачевский	6,0	-	-	-	-	-	-	-	-	-	6,0
Ровенский	0,1	-	-	-	-	-	-	-	-	-	0,1
Романовский	3,1	-	-	-	-	-	-	-	-	-	3,1
Ртищевский	2,3	-	-	-	-	-	-	-	-	-	2,3
Самойловский	0,7	-	-	-	-	-	-	-	-	-	0,7
Саратовский	14,7	-	-	-	-	-	-	-	-	-	14,7
Советский	0,5	-	-	-	-	-	-	-	-	-	0,5
Татищевский	2,9	-	-	-	-	-	-	-	-	-	2,9
Турковский	6,6	-	-	-	-	-	-	-	-	-	6,6
Федоровский	0,4	-	-	-	-	-	-	-	-	-	0,4
Хвалынский	0,3	-	-	-	-	-	-	-	-	-	0,3
Энгельсский	8,8	-	-	-	-	-	-	-	-	-	8,8
г. Саратов	10,8	-	-	-	-	-	-	-	-	-	10,8

36. ПОСЕВНАЯ ПЛОЩАДЬ КУКУРУЗЫ САХАРНОЙ (ОТКРЫТОГО ГРУНТА) ПОД УРОЖАЙ 2016 Г. В ХОЗЯЙСТВАХ ВСЕХ КАТЕГОРИЙ

(гектаров)

	Хозяйства всех категорий	в том числе									хозяйства населения
		сельскохозяйственные организации	в том числе					крестьянские (фермерские) хозяйства и индивидуальные предприниматели	в том числе		
			сельскохозяйственные организации, не относящиеся к субъектам малого предпринимательства	малые предприятия	в том числе		подсобные сельскохозяйственные предприятия несельскохозяйственных организаций		крестьянские (фермерские) хозяйства	индивидуальные предприниматели	
				малые предприятия (без микропредприятий)	микропредприятия						
Саратовская область, в том числе по муниципальным районам:	48,1	...	-	...	-	16,9	3,5	13,4	24,2
Александрово-Гайский	0,4	-	-	-	-	-	-	-	-	-	0,4
Аркадакский	1,4	-	-	-	-	-	-	-	-	-	1,4
Аткарский	1,2	-	-	-	-	-	-	-	-	-	1,2
Базарно-Карабулакский	0,1	-	-	-	-	-	-	-	-	-	0,1
Балаковский	6,9	-	-	-	-	-	-	...	-	...	2,6
Балашовский	0,8	-	-	-	-	-	-	-	-	-	0,8
Балтайский	0,1	-	-	-	-	-	-	-	-	-	0,1
Вольский	1,0	-	-	-	-	-	-	-	-	-	1,0
Воскресенский	0,4	-	-	-	-	-	-	-	-	-	0,4
Дергачевский	0,2	-	-	-	-	-	-	-	-	-	0,2
Духовницкий	0,3	-	-	-	-	-	-	...	-	...	0,2
Екатериновский	0,2	-	-	-	-	-	-	-	-	-	0,2
Ершовский	0,3	-	-	-	-	-	-	-	-	-	0,3
Ивантеевский	0,1	-	-	-	-	-	-	-	-	-	0,1
Калининский	0,4	-	-	-	-	-	-	-	-	-	0,4
Красноармейский	0,1	-	-	-	-	-	-	-	-	-	0,1
Краснокутский	1,0	-	-	-	-	-	-	-	-	-	1,0



	Хозяйства всех категорий	в том числе									хозяйства населения
		сельскохозяйственные организации	в том числе					крестьянские (фермерские) хозяйства и индивидуальные предприниматели	в том числе		
			сельскохозяйственные организации, не относящиеся к субъектам малого предпринимательства	малые предприятия	в том числе		подсобные сельскохозяйственные предприятия несельскохозяйственных организаций		крестьянские (фермерские) хозяйства	индивидуальные предприниматели	
					малые предприятия (без микропредприятий)	микропредприятия					
Краснопартизанский	0,4	-	-	-	-	-	-	-	-	-	0,4
Лысогорский	0,4	-	-	-	-	-	-	-	-	-	0,4
Марковский	10,3	-	-	-	-	-	-	0,8
Новобурасский	0,2	-	-	-	-	-	-	-	-	-	0,2
Новоузенский	0,0	-	-	-	-	-	-	-	-	-	0,0
Озинский	0,0	-	-	-	-	-	-	-	-	-	0,0
Перелюбский	0,0	-	-	-	-	-	-	-	-	-	0,0
Петровский	0,1	-	-	-	-	-	-	-	-	-	0,1
Питерский	0,1	-	-	-	-	-	-	-	-	-	0,1
Пугачевский	4,1	-	-	-	-	-	-	-	-	-	4,1
Ровенский	0,8	-	-	-	-	-	-	-	-	-	0,8
Романовский	0,5	-	-	-	-	-	-	-	-	-	0,5
Ртищевский	0,1	-	-	-	-	-	-	-	-	-	0,1
Самойловский	0,3	-	-	-	-	-	-	-	-	-	0,3
Саратовский	1,6	-	-	-	-	-	-	-	-	-	1,6
Советский	0,6	-	-	-	-	-	-	-	-	-	0,6
Татищевский	0,2	-	-	-	-	-	-	-	-	-	0,2
Турковский	0,1	-	-	-	-	-	-	-	-	-	0,1
Федоровский	0,2	-	-	-	-	-	-	-	-	-	0,2
Хвальинский	0,1	-	-	-	-	-	-	-	-	-	0,1
Энгельсский	12,6	...	-	...	-	3,0	3,0	-	2,6
г. Саратов	0,5	-	-	-	-	-	-	-	-	-	0,5

37. ПОСЕВНАЯ ПЛОЩАДЬ КАБАЧКОВ, ПАТИССОНОВ (ОТКРЫТОГО ГРУНТА) ПОД УРОЖАЙ 2016 Г. В ХОЗЯЙСТВАХ ВСЕХ КАТЕГОРИЙ

(гектаров)

	Хозяйства всех категорий	в том числе									
		сельскохозяйственные организации	в том числе					крестьянские (фермерские) хозяйства и индивидуальные предприниматели	в том числе		хозяйства населения
			сельскохозяйственные организации, не относящиеся к субъектам малого предпринимательства	малые предприятия	в том числе		подсобные сельскохозяйственные предприятия несельскохозяйственных организаций		крестьянские (фермерские) хозяйства	индивидуальные предприниматели	
				малые предприятия (без микропредприятий)							
Саратовская область, в том числе по муниципальным районам:	767,6	...	-	...	-	...	-	392,7	370,0	22,7	372,6
Александрово-Гайский	1,4	-	-	-	-	-	-	-	-	-	1,4
Аркадакский	11,4	-	-	-	-	-	-	-	-	-	11,4
Аткарский	5,7	-	-	-	-	-	-	-	-	-	5,7
Базарно-Карабулакский	18,2	-	-	-	-	-	-	-	4,2
Балаковский	20,0	-	-	-	-	-	-	-	-	-	20,0
Балашовский	21,0	-	-	-	-	-	-	-	-	-	21,0
Балтайский	2,6	-	-	-	-	-	-	-	-	-	2,6
Вольский	166,0	-	-	-	-	-	-	143,0	128,0	...	23,0
Воскресенский	10,1	-	-	-	-	-	-	-	-	-	10,1
Дергачевский	0,8	-	-	-	-	-	-	-	-	-	0,8
Духовницкий	6,1	-	-	-	-	-	-	...	-	...	6,1
Екатериновский	1,7	-	-	-	-	-	-	-	-	-	1,7
Ершовский	2,5	-	-	-	-	-	-	-	-	-	2,5
Ивантеевский	5,9	-	-	-	-	-	-	-	-	-	5,9
Калининский	8,3	-	-	-	-	-	-	-	-	-	8,3
Красноармейский	4,6	-	-	-	-	-	-	-	-	-	4,6
Краснокутский	3,1	-	-	-	-	-	-	-	-	-	3,1



	Хозяйства всех категорий	в том числе									
		сельскохозяйственные организации	в том числе					крестьянские (фермерские) хозяйства и индивидуальные предприниматели	в том числе		хозяйства населения
			сельскохозяйственные организации, не относящиеся к субъектам малого предпринимательства	малые предприятия	в том числе		подсобные сельскохозяйственные предприятия несельскохозяйственных организаций		крестьянские (фермерские) хозяйства	индивидуальные предприниматели	
					малые предприятия (без микропредприятий)	микропредприятия					
Краснопартизанский	1,7	-	-	-	-	-	-	-	-	-	1,7
Лысогорский	5,1	...	-	...	-	...	-	-	3,8
Марковский	16,3	-	-	-	-	-	-	-	16,0
Новобурасский	2,4	-	-	-	-	-	-	-	-	-	2,4
Новоузенский	0,9	-	-	-	-	-	-	-	-	-	0,9
Озинский	1,5	-	-	-	-	-	-	-	-	-	1,5
Перелюбский	1,3	-	-	-	-	-	-	-	-	-	1,3
Петровский	4,2	-	-	-	-	-	-	-	-	-	4,2
Питерский	1,8	-	-	-	-	-	-	-	-	-	1,8
Пугачевский	21,2	-	-	-	-	-	-	-	-	-	21,2
Ровенский	1,5	-	-	-	-	-	-	-	-	-	1,5
Романовский	10,2	-	-	-	-	-	-	-	-	-	10,2
Ртищевский	8,0	-	-	-	-	-	-	-	-	-	8,0
Самойловский	4,6	-	-	-	-	-	-	-	-	-	4,6
Саратовский	48,4	-	-	-	-	-	-	...	-	...	48,2
Советский	5,2	-	-	-	-	-	-	-	-	-	5,2
Татищевский	10,3	-	-	-	-	-	-	-	-	-	10,3
Турковский	10,0	-	-	-	-	-	-	-	-	-	10,0
Федоровский	2,2	-	-	-	-	-	-	-	-	-	2,2
Хвалынский	74,8	-	-	-	-	-	-	59,0	59,0	-	15,8
Энгельсский	219,1	...	-	...	-	...	-	175,2	167,7	7,5	41,9
г. Саратов	26,7	-	-	-	-	-	-	-	-	-	26,7

38. ПОСЕВНАЯ ПЛОЩАДЬ ТЫКВЫ СТОЛОВОЙ (ОТКРЫТОГО ГРУНТА) ПОД УРОЖАЙ 2016 Г. В ХОЗЯЙСТВАХ ВСЕХ КАТЕГОРИЙ

(гектаров)

	Хозяйства всех категорий	В том числе									Хозяйства населения
		сельскохозяйственные организации	В том числе					крестьянские (фермерские) хозяйства и индивидуальные предприниматели	В том числе		
			сельскохозяйственные организации, не относящиеся к субъектам малого предпринимательства	малые предприятия	в том числе		подсобные сельскохозяйственные предприятия несельскохозяйственных организаций		крестьянские (фермерские) хозяйства	индивидуальные предприниматели	
				малые предприятия	малые предприятия (без микропредприятий)	микропредприятия					
Саратовская область, в том числе по муниципальным районам:	3844,9	390,1	-	390,1	-	390,1	-	2858,5	2597,7	260,8	596,3
Александрово-Гайский	1,5	-	-	-	-	-	-	-	-	-	1,5
Аркадакский	46,7	-	-	-	-	-	-	-	-	-	46,7
Аткарский	10,2	-	-	-	-	-	-	-	-	-	10,2
Базарно-Карабулакский	174,7	-	-	-	-	-	-	...	-	...	24,7
Балаковский	16,8	-	-	-	-	-	-	1,5	15,3
Балашовский	39,0	-	-	-	-	-	-	-	-	-	39,0
Балтайский	16,3	-	-	-	-	-	-	-	-	-	16,3
Вольский	43,4	-	-	-	-	-	-	-	-	-	43,4
Воскресенский	22,2	-	-	-	-	-	-	-	-	-	22,2
Дергачевский	0,7	-	-	-	-	-	-	-	-	-	0,7
Духовницкий	12,4	-	-	-	-	-	-	-	-	-	12,4
Екатериновский	4,4	-	-	-	-	-	-	-	-	-	4,4
Ершовский	2,0	-	-	-	-	-	-	-	-	-	2,0
Ивантеевский	5,6	-	-	-	-	-	-	-	-	-	5,6
Калининский	11,8	-	-	-	-	-	-	-	-	-	11,8
Красноармейский	10,5	-	-	-	-	-	-	-	-	-	10,5
Краснокутский	13,0	-	-	-	-	-	-	-	-	-	13,0



	Хозяйства всех категорий	В том числе									
		сельскохозяйственные организации	В том числе					крестьянские (фермерские) хозяйства и индивидуальные предприниматели	В том числе		хозяйства населения
			сельскохозяйственные организации, не относящиеся к субъектам малого предпринимательства	малые предприятия	В том числе		подсобные сельскохозяйственные предприятия несельскохозяйственных организаций		крестьянские (фермерские) хозяйства	индивидуальные предприниматели	
					малые предприятия (без микропредприятий)	микропредприятия					
Краснопартизанский	7,1	-	-	-	-	-	-	-	-	-	7,1
Лысогорский	8,3	-	-	-	-	-	-	-	-	-	8,3
Марксовский	684,0	...	-	...	-	...	-	632,5	632,5	-	21,5
Новобурасский	8,6	-	-	-	-	-	-	-	-	-	8,6
Новоузенский	3,0	-	-	-	-	-	-	-	1,0
Озинский	0,7	-	-	-	-	-	-	-	-	-	0,7
Перелюбский	2,5	-	-	-	-	-	-	-	1,5
Петровский	7,0	-	-	-	-	-	-	-	-	-	7,0
Питерский	22,3	-	-	-	-	-	-	-	2,3
Пугачевский	25,3	-	-	-	-	-	-	-	-	-	25,3
Ровенский	2216,4	...	-	...	-	...	-	1846,0	1795,0	51,0	10,3
Романовский	26,6	-	-	-	-	-	-	-	-	-	26,6
Ртищевский	22,5	-	-	-	-	-	-	-	-	-	22,5
Самойловский	16,4	-	-	-	-	-	-	-	-	-	16,4
Саратовский	63,4	-	-	-	-	-	-	-	61,4
Советский	4,8	-	-	-	-	-	-	-	-	-	4,8
Татищевский	13,8	-	-	-	-	-	-	-	-	-	13,8
Турковский	18,7	-	-	-	-	-	-	-	-	-	18,7
Федоровский	3,2	-	-	-	-	-	-	-	-	-	3,2
Хвалынский	9,9	-	-	-	-	-	-	-	-	-	9,9
Энгельсский	227,1	-	-	-	-	-	-	203,5	144,5	59,0	23,6
г. Саратов	20,8	-	-	-	-	-	-	-	-	-	20,8

39. ПОСЕВНАЯ ПЛОЩАДЬ ПЕРЦА СЛАДКОГО (ОТКРЫТОГО ГРУНТА) ПОД УРОЖАЙ 2016 Г. В ХОЗЯЙСТВАХ ВСЕХ КАТЕГОРИЙ

(гектаров)

	Хозяйства всех категорий	в том числе									
		сельскохозяйственные организации	в том числе					крестьянские (фермерские) хозяйства и индивидуальные предприниматели	в том числе		хозяйства населения
			сельскохозяйственные организации, не относящиеся к субъектам малого предпринимательства	малые предприятия	в том числе		подсобные сельскохозяйственные предприятия несельскохозяйственных организаций		крестьянские (фермерские) хозяйства	индивидуальные предприниматели	
				малые предприятия (без микропредприятий)	микропредприятия						
Саратовская область, в том числе по муниципальным районам:	726,6	...	-	...	-	...	-	295,6	197,2	98,4	427,0
Александрово-Гайский	1,5	-	-	-	-	-	-	-	-	-	1,5
Аркадакский	8,8	-	-	-	-	-	-	-	-	-	8,8
Аткарский	5,2	-	-	-	-	-	-	-	-	-	5,2
Базарно-Карабулакский	3,8	-	-	-	-	-	-	-	-	-	3,8
Балаковский	31,5	-	-	-	-	-	-	...	-	...	30,1
Балашовский	17,9	-	-	-	-	-	-	-	-	-	17,9
Балтайский	2,5	-	-	-	-	-	-	-	-	-	2,5
Вольский	15,5	-	-	-	-	-	-	-	-	-	15,5
Воскресенский	7,4	-	-	-	-	-	-	-	-	-	7,4
Дергачевский	1,7	-	-	-	-	-	-	-	-	-	1,7
Духовницкий	3,4	-	-	-	-	-	-	...	-	...	3,2
Екатериновский	2,9	-	-	-	-	-	-	-	-	-	2,9
Ершовский	4,4	-	-	-	-	-	-	-	3,4
Ивантеевский	3,5	-	-	-	-	-	-	-	-	-	3,5
Калининский	5,7	-	-	-	-	-	-	-	-	-	5,7
Красноармейский	6,2	-	-	-	-	-	-	-	-	-	6,2
Краснокутский	23,5	-	-	-	-	-	-	17,1	-	17,1	6,4



	Хозяйства всех категорий	В том числе										
		сельскохозяйственные организации	В том числе					крестьянские (фермерские) хозяйства и индивидуальные предприниматели	В том числе		хозяйства населения	
			сельскохозяйственные организации, не относящиеся к субъектам малого предпринимательства	малые предприятия	В том числе		подсобные сельскохозяйственные предприятия несельскохозяйственных организаций		крестьянские (фермерские) хозяйства	индивидуальные предприниматели		
малые предприятия (без микропредприятий)	микропредприятия											
Краснопартизанский	3,4	-	-	-	-	-	-	-	-	-	-	3,4
Лысогорский	5,1	-	-	-	-	-	-	-	-	4,1
Марксовский	20,7	-	-	-	-	-	-	-	8,5	...	7,5	12,2
Новобурасский	2,2	-	-	-	-	-	-	-	-	-	-	2,2
Новоузенский	2,8	-	-	-	-	-	-	-	-	-	-	2,8
Озинский	2,5	-	-	-	-	-	-	-	-	-	-	2,5
Перелюбский	2,3	-	-	-	-	-	-	-	-	-	-	2,3
Петровский	5,0	-	-	-	-	-	-	-	-	-	-	5,0
Питерский	2,4	-	-	-	-	-	-	-	-	-	-	2,4
Пугачевский	17,3	-	-	-	-	-	-	-	-	-	-	17,3
Ровенский	143,2	-	-	-	-	-	-	-	117,9	97,7	20,2	25,3
Романовский	6,4	-	-	-	-	-	-	-	-	-	-	6,4
Ртищевский	7,4	-	-	-	-	-	-	-	-	-	-	7,4
Самойловский	2,9	-	-	-	-	-	-	-	-	-	-	2,9
Саратовский	69,8	-	-	-	-	-	-	-	...	-	...	69,6
Советский	7,9	-	-	-	-	-	-	-	-	6,9
Татищевский	13,1	-	-	-	-	-	-	-	-	-	-	13,1
Турковский	6,8	-	-	-	-	-	-	-	-	-	-	6,8
Федоровский	5,7	-	-	-	-	-	-	-	...	-	...	4,7
Хвалынский	3,2	-	-	-	-	-	-	-	-	-	-	3,2
Энгельсский	220,0	...	-	...	-	...	-	-	146,3	95,5	50,8	69,7
г. Саратов	30,3	-	-	-	-	-	-	-	-	-	-	30,3

40. ПОСЕВНАЯ ПЛОЩАДЬ БАКЛАЖАНОВ (ОТКРЫТОГО ГРУНТА) ПОД УРОЖАЙ 2016 Г. В ХОЗЯЙСТВАХ ВСЕХ КАТЕГОРИЙ

(гектаров)

	Хозяйства всех категорий	в том числе									хозяйства населения
		сельскохозяйственные организации	в том числе					крестьянские (фермерские) хозяйства и индивидуальные предприниматели	в том числе		
			сельскохозяйственные организации, не относящиеся к субъектам малого предпринимательства	малые предприятия	в том числе		подсобные сельскохозяйственные предприятия несельскохозяйственных организаций		крестьянские (фермерские) хозяйства	индивидуальные предприниматели	
				малые предприятия (без микропредприятий)	микропредприятия						
Саратовская область, в том числе по муниципальным районам:	395,7	...	-	-	-	92,0	79,5	12,5	298,7
Александрово-Гайский	1,5	-	-	-	-	-	-	-	-	-	1,5
Аркадакский	4,3	-	-	-	-	-	-	-	-	-	4,3
Аткарский	2,8	-	-	-	-	-	-	-	-	-	2,8
Базарно-Карабулакский	2,3	-	-	-	-	-	-	-	-	-	2,3
Балаковский	24,8	-	-	-	-	-	-	...	-	...	24,5
Балашовский	9,2	-	-	-	-	-	-	-	-	-	9,2
Балтайский	1,5	-	-	-	-	-	-	-	-	-	1,5
Вольский	10,1	-	-	-	-	-	-	-	-	-	10,1
Воскресенский	4,9	-	-	-	-	-	-	-	-	-	4,9
Дергачевский	1,6	-	-	-	-	-	-	-	-	-	1,6
Духовницкий	2,0	-	-	-	-	-	-	...	-	...	2,0
Екатериновский	0,8	-	-	-	-	-	-	-	-	-	0,8
Ершовский	2,6	-	-	-	-	-	-	-	-	-	2,6
Ивантеевский	2,2	-	-	-	-	-	-	-	-	-	2,2
Калининский	3,4	-	-	-	-	-	-	-	-	-	3,4
Красноармейский	5,0	-	-	-	-	-	-	-	-	-	5,0
Краснокутский	5,6	-	-	-	-	-	-	-	-	-	5,6



	Хозяйства всех категорий	в том числе									
		сельскохозяйственные организации	в том числе					крестьянские (фермерские) хозяйства и индивидуальные предприниматели	в том числе		хозяйства населения
			сельскохозяйственные организации, не относящиеся к субъектам малого предпринимательства	малые предприятия	в том числе		подсобные сельскохозяйственные предприятия несельскохозяйственных организаций		крестьянские (фермерские) хозяйства	индивидуальные предприниматели	
				малые предприятия (без микропредприятий)	малые предприятия	микропредприятия					
Краснопартизанский	2,7	-	-	-	-	-	-	-	-	-	2,7
Лысогорский	2,3	-	-	-	-	-	-	-	-	-	2,3
Марковский	10,1	-	-	-	-	-	-	...	-	...	8,6
Новобурасский	1,3	-	-	-	-	-	-	-	-	-	1,3
Новоузенский	2,5	-	-	-	-	-	-	-	-	-	2,5
Озинский	2,2	-	-	-	-	-	-	-	-	-	2,2
Перелюбский	1,1	-	-	-	-	-	-	-	-	-	1,1
Петровский	2,0	-	-	-	-	-	-	-	-	-	2,0
Питерский	2,0	-	-	-	-	-	-	-	-	-	2,0
Пугачевский	13,5	-	-	-	-	-	-	-	-	-	13,5
Ровенский	57,2	...	-	-	-	39,5	38,5	...	12,7
Романовский	1,3	-	-	-	-	-	-	-	-	-	1,3
Ртищевский	1,9	-	-	-	-	-	-	-	-	-	1,9
Самойловский	0,9	-	-	-	-	-	-	-	-	-	0,9
Саратовский	52,3	-	-	-	-	-	-	...	-	...	52,1
Советский	5,8	-	-	-	-	-	-	-	-	-	5,8
Татищевский	8,5	-	-	-	-	-	-	-	-	-	8,5
Турковский	1,6	-	-	-	-	-	-	-	-	-	1,6
Федоровский	4,2	-	-	-	-	-	-	-	-	-	4,2
Хвалынский	1,4	-	-	-	-	-	-	-	-	-	1,4
Энгельсский	110,3	-	-	-	-	-	-	50,5	41,0	9,5	59,8
г. Саратов	25,8	-	-	-	-	-	-	-	-	-	25,8

41. ПОСЕВНАЯ ПЛОЩАДЬ САЛАТНЫХ КУЛЬТУР (ОТКРЫТОГО ГРУНТА) ПОД УРОЖАЙ 2016 Г. В ХОЗЯЙСТВАХ ВСЕХ КАТЕГОРИЙ

(гектаров)

	Хозяйства всех категорий	В том числе									Хозяйства населения
		сельскохозяйственные организации	В том числе					крестьянские (фермерские) хозяйства и индивидуальные предприниматели	В том числе		
			сельскохозяйственные организации, не относящиеся к субъектам малого предпринимательства	малые предприятия	В том числе		подсобные сельскохозяйственные предприятия несельскохозяйственных организаций		крестьянские (фермерские) хозяйства	индивидуальные предприниматели	
				малые предприятия	малые предприятия (без микропредприятий)	микропредприятия					
Саратовская область,	78,0	-	-	-	-	-	-	-	-	-	78,0
в том числе по муниципальным районам:											
Александрово-Гайский	0,3	-	-	-	-	-	-	-	-	-	0,3
Аркадакский	1,3	-	-	-	-	-	-	-	-	-	1,3
Аткарский	0,8	-	-	-	-	-	-	-	-	-	0,8
Базарно-Карабулакский	0,6	-	-	-	-	-	-	-	-	-	0,6
Балаковский	7,1	-	-	-	-	-	-	-	-	-	7,1
Балашовский	2,2	-	-	-	-	-	-	-	-	-	2,2
Балтайский	0,2	-	-	-	-	-	-	-	-	-	0,2
Вольский	1,4	-	-	-	-	-	-	-	-	-	1,4
Воскресенский	1,3	-	-	-	-	-	-	-	-	-	1,3
Дергачевский	0,1	-	-	-	-	-	-	-	-	-	0,1
Духовницкий	1,1	-	-	-	-	-	-	-	-	-	1,1
Екатериновский	0,2	-	-	-	-	-	-	-	-	-	0,2
Ершовский	0,2	-	-	-	-	-	-	-	-	-	0,2
Ивантеевский	0,7	-	-	-	-	-	-	-	-	-	0,7
Калининский	1,0	-	-	-	-	-	-	-	-	-	1,0
Красноармейский	0,8	-	-	-	-	-	-	-	-	-	0,8
Краснокутский	0,4	-	-	-	-	-	-	-	-	-	0,4



	Хозяйства всех категорий	В том числе									
		сельскохозяйственные организации	В том числе					крестьянские (фермерские) хозяйства и индивидуальные предприниматели	В том числе		хозяйства населения
			сельскохозяйственные организации, не относящиеся к субъектам малого предпринимательства	малые предприятия	В том числе		подсобные сельскохозяйственные предприятия несельскохозяйственных организаций		крестьянские (фермерские) хозяйства	индивидуальные предприниматели	
				малые предприятия (без микропредприятий)	микропредприятия						
Краснопартизанский	0,1	-	-	-	-	-	-	-	-	-	0,1
Лысогорский	0,3	-	-	-	-	-	-	-	-	-	0,3
Марксовский	1,6	-	-	-	-	-	-	-	-	-	1,6
Новобурасский	0,4	-	-	-	-	-	-	-	-	-	0,4
Новоузенский	0,3	-	-	-	-	-	-	-	-	-	0,3
Озинский	0,2	-	-	-	-	-	-	-	-	-	0,2
Перелюбский	0,1	-	-	-	-	-	-	-	-	-	0,1
Петровский	0,8	-	-	-	-	-	-	-	-	-	0,8
Питерский	0,2	-	-	-	-	-	-	-	-	-	0,2
Пугачевский	2,8	-	-	-	-	-	-	-	-	-	2,8
Ровенский	0,2	-	-	-	-	-	-	-	-	-	0,2
Романовский	0,7	-	-	-	-	-	-	-	-	-	0,7
Ртищевский	0,8	-	-	-	-	-	-	-	-	-	0,8
Самойловский	0,3	-	-	-	-	-	-	-	-	-	0,3
Саратовский	16,1	-	-	-	-	-	-	-	-	-	16,1
Советский	1,5	-	-	-	-	-	-	-	-	-	1,5
Татищевский	5,5	-	-	-	-	-	-	-	-	-	5,5
Турковский	1,0	-	-	-	-	-	-	-	-	-	1,0
Федоровский	0,1	-	-	-	-	-	-	-	-	-	0,1
Хвалынский	0,6	-	-	-	-	-	-	-	-	-	0,6
Энгельсский	14,6	-	-	-	-	-	-	-	-	-	14,6
г. Саратов	10,3	-	-	-	-	-	-	-	-	-	10,3

42. ПОСЕВНАЯ ПЛОЩАДЬ ЗЕЛЕННЫХ КУЛЬТУР (ОТКРЫТОГО ГРУНТА) ПОД УРОЖАЙ 2016 Г. В ХОЗЯЙСТВАХ ВСЕХ КАТЕГОРИЙ

(гектаров)

	Хозяйства всех категорий	В том числе									Хозяйства населения
		сельскохозяйственные организации	В том числе					крестьянские (фермерские) хозяйства и индивидуальные предприниматели	В том числе		
			сельскохозяйственные организации, не относящиеся к субъектам малого предпринимательства	малые предприятия	В том числе		подсобные сельскохозяйственные предприятия несельскохозяйственных организаций		крестьянские (фермерские) хозяйства	индивидуальные предприниматели	
				малые предприятия	малые предприятия (без микропредприятий)	микропредприятия					
Саратовская область, в том числе по муниципальным районам:	139,3	-	-	-	-	134,8
Александрово-Гайский	0,2	-	-	-	-	-	-	-	-	-	0,2
Аркадакский	3,3	-	-	-	-	-	-	-	-	-	3,3
Аткарский	1,8	-	-	-	-	-	-	-	-	-	1,8
Базарно-Карабулакский	0,7	-	-	-	-	-	-	-	-	-	0,7
Балаковский	5,9	-	-	-	-	-	-	-	-	-	5,9
Балашовский	3,6	-	-	-	-	-	-	-	-	-	3,6
Балтайский	0,1	-	-	-	-	-	-	-	-	-	0,1
Вольский	3,1	-	-	-	-	-	-	-	-	-	3,1
Воскресенский	1,4	-	-	-	-	-	-	-	-	-	1,4
Дергачевский	0,5	-	-	-	-	-	-	-	-	-	0,5
Духовницкий	0,8	-	-	-	-	-	-	-	-	-	0,8
Екатериновский	0,2	-	-	-	-	-	-	-	-	-	0,2
Ершовский	2,3	-	-	-	-	-	-	-	-	-	2,3
Ивантеевский	1,4	-	-	-	-	-	-	-	-	-	1,4
Калининский	2,2	-	-	-	-	-	-	-	-	-	2,2
Красноармейский	1,2	-	-	-	-	-	-	-	-	-	1,2
Краснокутский	1,8	-	-	-	-	-	-	-	-	-	1,8



	Хозяйства всех категорий	В том числе									
		сельскохозяйственные организации	В том числе					крестьянские (фермерские) хозяйства и индивидуальные предприниматели	В том числе		хозяйства населения
			сельскохозяйственные организации, не относящиеся к субъектам малого предпринимательства	малые предприятия	В том числе		подсобные сельскохозяйственные предприятия несельскохозяйственных организаций		крестьянские (фермерские) хозяйства	индивидуальные предприниматели	
					малые предприятия (без микропредприятий)	микропредприятия					
Краснопартизанский	0,4	-	-	-	-	-	-	-	-	-	0,4
Лысогорский	0,7	-	-	-	-	-	-	-	-	-	0,7
Марковский	3,1	-	-	-	-	-	-	-	-	-	3,1
Новобурасский	0,7	-	-	-	-	-	-	-	-	-	0,7
Новоузенский	1,0	-	-	-	-	-	-	-	-	-	1,0
Озинский	0,5	-	-	-	-	-	-	-	-	-	0,5
Перелюбский	0,7	-	-	-	-	-	-	-	-	-	0,7
Петровский	1,1	-	-	-	-	-	-	-	-	-	1,1
Питерский	1,2	-	-	-	-	-	-	-	-	-	1,2
Пугачевский	3,9	-	-	-	-	-	-	-	-	-	3,9
Ровенский	0,6	-	-	-	-	-	-	-	-	-	0,6
Романовский	1,3	-	-	-	-	-	-	-	-	-	1,3
Ртищевский	1,9	-	-	-	-	-	-	-	-	-	1,9
Самойловский	0,6	-	-	-	-	-	-	-	-	-	0,6
Саратовский	30,3	-	-	-	-	-	-	-	26,8
Советский	0,8	-	-	-	-	-	-	-	-	-	0,8
Татищевский	11,1	-	-	-	-	-	-	-	-	-	11,1
Турковский	0,8	-	-	-	-	-	-	-	-	-	0,8
Федоровский	0,3	-	-	-	-	-	-	-	-	-	0,3
Хвалынский	2,9	-	-	-	-	-	-	-	-	-	2,9
Энгельсский	31,4	-	-	-	-	-	-	30,4
г. Саратов	13,2	-	-	-	-	-	-	-	-	-	13,2

43. ПОСЕВНАЯ ПЛОЩАДЬ ПРОЧИХ ОВОЩЕЙ (ОТКРЫТОГО ГРУНТА) ПОД УРОЖАЙ 2016 Г. В ХОЗЯЙСТВАХ ВСЕХ КАТЕГОРИЙ

(гектаров)

	Хозяйства всех категорий	В том числе									Хозяйства населения
		сельскохозяйственные организации	В том числе					крестьянские (фермерские) хозяйства и индивидуальные предприниматели	В том числе		
			сельскохозяйственные организации, не относящиеся к субъектам малого предпринимательства	малые предприятия	В том числе		подсобные сельскохозяйственные предприятия несельскохозяйственных организаций		крестьянские (фермерские) хозяйства	индивидуальные предприниматели	
					малые предприятия (без микропредприятий)	микропредприятия					
Саратовская область, в том числе по муниципальным районам:	594,9	11,0	-	11,0	-	11,0	-	551,1	545,1	...	32,8
Александрово-Гайский	0,0	-	-	-	-	-	-	-	-	-	0,0
Аркадакский	0,4	-	-	-	-	-	-	-	-	-	0,4
Аткарский	0,2	-	-	-	-	-	-	-	-	-	0,2
Базарно-Карабулакский	0,2	-	-	-	-	-	-	-	-	-	0,2
Балаковский	5,8	-	-	-	-	-	-	...	-	...	1,3
Балашовский	1,6	-	-	-	-	-	-	-	-	-	1,6
Балтайский	0,0	-	-	-	-	-	-	-	-	-	0,0
Вольский	2,4	-	-	-	-	-	-	-	0,3
Воскресенский	5,0	...	-	...	-	...	-	-	0,0
Дергачевский	0,2	-	-	-	-	-	-	-	-	-	0,2
Духовницкий	1,0	-	-	-	-	-	-	-	-	-	1,0
Екатериновский	0,1	-	-	-	-	-	-	-	-	-	0,1
Ершовский	0,1	-	-	-	-	-	-	-	-	-	0,1
Ивантеевский	0,1	-	-	-	-	-	-	-	-	-	0,1
Калининский	0,0	-	-	-	-	-	-	-	-	-	0,0
Красноармейский	3,8	-	-	-	-	-	-	-	-	-	3,8
Краснокутский	0,6	-	-	-	-	-	-	-	-	-	0,6
Краснопартизанский	-	-	-	-	-	-	-	-	-	-	-



	Хозяйства всех категорий	В том числе									
		сельскохозяйственные организации	В том числе					крестьянские (фермерские) хозяйства и индивидуальные предприниматели	В том числе		хозяйства населения
			сельскохозяйственные организации, не относящиеся к субъектам малого предпринимательства	малые предприятия	В том числе		подсобные сельскохозяйственные предприятия несельскохозяйственных организаций		крестьянские (фермерские) хозяйства	индивидуальные предприниматели	
					малые предприятия (без микропредприятий)	микропредприятия					
Лысогорский	2,6	...	-	...	-	...	-	-	-	0,1	
Марковский	0,3	-	-	-	-	-	-	-	-	0,3	
Новобурасский	0,3	-	-	-	-	-	-	-	-	0,3	
Новоузенский	...	-	-	-	-	-	-	
Озинский	0,0	-	-	-	-	-	-	-	-	0,0	
Перелюбский	1,0	-	-	-	-	-	-	0,0	
Петровский	0,0	-	-	-	-	-	-	-	-	0,0	
Питерский	0,0	-	-	-	-	-	-	-	-	0,0	
Пугачевский	1,9	-	-	-	-	-	-	-	-	1,9	
Ровенский	525,0	-	-	-	-	-	-	525,0	525,0	0,0	
Романовский	0,1	-	-	-	-	-	-	-	-	0,1	
Ртищевский	0,0	-	-	-	-	-	-	-	-	0,0	
Самойловский	...	-	-	-	-	-	-	
Саратовский	4,3	-	-	-	-	-	-	-	-	4,3	
Советский	0,5	-	-	-	-	-	-	-	-	0,5	
Татищевский	2,9	-	-	-	-	-	-	-	-	2,9	
Турковский	1,0	-	-	-	-	-	-	-	-	1,0	
Федоровский	0,1	-	-	-	-	-	-	-	-	0,1	
Хвалынский	0,4	-	-	-	-	-	-	-	-	0,4	
Энгельсский	20,0	...	-	...	-	...	-	5,0	...	9,0	
г. Саратов	1,4	-	-	-	-	-	-	-	-	1,4	

44. ПОСЕВНАЯ ПЛОЩАДЬ ПРОДОВОЛЬСТВЕННЫХ БАХЧЕВЫХ КУЛЬТУР ПОД УРОЖАЙ 2016 Г. В ХОЗЯЙСТВАХ ВСЕХ КАТЕГОРИЙ

(гектаров)

	Хозяйства всех категорий	В том числе									Хозяйства населения
		сельскохозяйственные организации	В том числе					крестьянские (фермерские) хозяйства и индивидуальные предприниматели	В том числе		
			сельскохозяйственные организации, не относящиеся к субъектам малого предпринимательства	малые предприятия	В том числе		подсобные сельскохозяйственные предприятия несельскохозяйственных организаций		крестьянские (фермерские) хозяйства	индивидуальные предприниматели	
				малые предприятия	малые предприятия (без микропредприятий)	микропредприятия					
Саратовская область, в том числе по муниципальным районам:	12634,4	3226,3	...	3225,2	280,0	2945,2	-	7453,5	5254,0	2199,5	1954,6
Александрово-Гайский	65,4	-	-	-	-	-	-	57,0	57,0	-	8,4
Аркадакский	13,7	-	-	-	-	-	-	-	-	-	13,7
Аткарский	2,1	-	-	-	-	-	-	-	-	-	2,1
Базарно-Карабулакский	6,1	...	-	-	-	-	-	-	1,1
Балаковский	26,7	-	-	-	-	3,3	...	3,0	22,3
Балашовский	39,9	-	-	-	-	-	-	-	14,9
Балтайский	4,4	-	-	-	-	-	-	-	-	-	4,4
Вольский	57,6	-	-	-	-	-	-	-	47,5
Воскресенский	17,0	-	-	-	-	-	-	-	-	-	17,0
Дергачевский	4,2	-	-	-	-	-	-	...	-	...	0,2
Духовницкий	13,3	-	-	-	-	-	-	...	-	...	10,8
Екатериновский	0,2	-	-	-	-	-	-	-	-	-	0,2
Ершовский	12,6	-	-	-	-	-	-	-	0,6
Ивантеевский	5,5	-	-	-	-	-	-	-	-	-	5,5
Калининский	2,5	-	-	-	-	-	-	-	-	-	2,5
Красноармейский	54,9	-	-	-	-	-	-	-	24,7
Краснокутский	248,6	...	-	-	-	113,6
Краснопартизанский	5,3	-	-	-	-	-	-	-	2,3



	Хозяйства всех категорий	в том числе									хозяйства населения
		сельскохозяйственные организации	в том числе					крестьянские (фермерские) хозяйства и индивидуальные предприниматели	в том числе		
			сельскохозяйственные организации, не относящиеся к субъектам малого предпринимательства	малые предприятия	в том числе		подсобные сельскохозяйственные предприятия несельскохозяйственных организаций		крестьянские (фермерские) хозяйства	индивидуальные предприниматели	
					малые предприятия (без микропредприятий)	микропредприятия					
Лысогорский	4,1	...	-	...	-	...	-	-	2,8
Марксовский	11,3	-	-	-	-	-	-	-	10,8
Новобурасский	0,4	-	-	-	-	-	-	-	-	-	0,4
Новоузенский	8,3	-	-	-	-	-	-	-	0,3
Озинский	0,2	-	-	-	-	-	-	-	-	-	0,2
Перелюбский	5,2	-	-	-	-	-	-	-	1,2
Петровский	30,7	-	-	-	-	-	-	-	-	-	30,7
Питерский	5,3	-	-	-	-	-	-	-	0,3
Пугачевский	51,6	-	-	-	-	-	-	-	50,4
Ровенский	10254,3	3139,9	-	3139,9	...	2929,9	-	5628,2	3746,2	1882,0	1486,2
Романовский	8,3	-	-	-	-	-	-	-	-	-	8,3
Ртищевский	5,5	-	-	-	-	-	-	-	-	-	5,5
Самойловский	3,0	-	-	-	-	-	-	-	-	-	3,0
Саратовский	35,4	...	-	...	-	...	-	-	-	-	20,4
Советский	1,6	-	-	-	-	-	-	-	-	-	1,6
Татищевский	7,3	-	-	-	-	-	-	-	-	-	7,3
Турковский	13,0	-	-	-	-	-	-	-	-	-	13,0
Федоровский	1,0	-	-	-	-	-	-	-	-	-	1,0
Хвалынский	11,7	-	-	-	-	-	-	-	-	-	11,7
Энгельсский	1593,0	-	-	-	-	-	-	1588,5	1330,5	258,0	4,5
г. Саратов	1,7	-	-	-	-	-	-	-	-	-	1,7

45. ПОСЕВНАЯ ПЛОЩАДЬ АРБУЗОВ СТОЛОВЫХ ПОД УРОЖАЙ 2016 Г. В ХОЗЯЙСТВАХ ВСЕХ КАТЕГОРИЙ

(гектаров)

	Хозяйства всех категорий	в том числе									Хозяйства населения
		сельскохозяйственные организации	в том числе					крестьянские (фермерские) хозяйства и индивидуальные предприниматели	в том числе		
			сельскохозяйственные организации, не относящиеся к субъектам малого предпринимательства	малые предприятия	в том числе		подсобные сельскохозяйственные предприятия несельскохозяйственных организаций		крестьянские (фермерские) хозяйства	индивидуальные предприниматели	
					малые предприятия (без микропредприятий)	микропредприятия					
Саратовская область,	12182,2	3145,9	...	3145,2	200,0	2945,2	-	7274,4	5136,9	2137,5	1761,9
в том числе по муниципальным районам:											
Александрово-Гайский	22,7	-	-	-	-	-	-	20,0	20,0	-	2,7
Аркадакский	9,7	-	-	-	-	-	-	-	-	-	9,7
Аткарский	1,4	-	-	-	-	-	-	-	-	-	1,4
Базарно-Карабулакский	5,7	...	-	-	-	-	-	-	0,7
Балаковский	17,9	-	-	-	-	3,3	...	3,0	13,9
Балашовский	35,2	-	-	-	-	-	-	-	10,2
Балтайский	3,4	-	-	-	-	-	-	-	-	-	3,4
Вольский	37,6	-	-	-	-	-	-	-	32,6
Воскресенский	10,2	-	-	-	-	-	-	-	-	-	10,2
Дергачевский	2,6	-	-	-	-	-	-	...	-	...	0,1
Духовницкий	8,4	-	-	-	-	-	-	...	-	...	6,4
Екатериновский	0,1	-	-	-	-	-	-	-	-	-	0,1
Ершовский	12,2	-	-	-	-	-	-	-	0,2
Ивантеевский	3,8	-	-	-	-	-	-	-	-	-	3,8
Калининский	1,5	-	-	-	-	-	-	-	-	-	1,5
Красноармейский	32,6	-	-	-	-	-	-	-	12,4
Краснокутский	216,7	...	-	-	-	81,7
Краснопартизанский	4,2	-	-	-	-	-	-	-	1,2



	Хозяйства всех категорий	В том числе									Хозяйства населения
		сельскохозяйственные организации	В том числе				крестьянские (фермерские) хозяйства и индивидуальные предприниматели	В том числе			
			сельскохозяйственные организации, не относящиеся к субъектам малого предпринимательства	малые предприятия	В том числе			подсобные сельскохозяйственные предприятия несельскохозяйственных организаций	крестьянские (фермерские) хозяйства	индивидуальные предприниматели	
					малые предприятия (без микропредприятий)	микропредприятия					
Лысогорский	3,1	...	-	...	-	...	-	-	1,8
Марковский	6,4	-	-	-	-	-	-	-	5,9
Новобурасский	0,2	-	-	-	-	-	-	-	-	-	0,2
Новоузенский	4,1	-	-	-	-	-	-	-	0,1
Озинский	0,1	-	-	-	-	-	-	-	-	-	0,1
Перелюбский	3,5	-	-	-	-	-	-	-	0,5
Петровский	30,4	-	-	-	-	-	-	-	-	-	30,4
Питерский	3,1	-	-	-	-	-	-	-	0,1
Пугачевский	30,8	-	-	-	-	-	-	-	29,6
Ровенский	10099,0	3059,9	-	3059,9	...	2929,9	-	5587,2	3736,2	1851,0	1451,9
Романовский	5,3	-	-	-	-	-	-	-	-	-	5,3
Ртищевский	3,7	-	-	-	-	-	-	-	-	-	3,7
Самойловский	1,7	-	-	-	-	-	-	-	-	-	1,7
Саратовский	27,4	...	-	...	-	...	-	-	-	-	12,4
Советский	0,7	-	-	-	-	-	-	-	-	-	0,7
Татищевский	4,2	-	-	-	-	-	-	-	-	-	4,2
Турковский	8,5	-	-	-	-	-	-	-	-	-	8,5
Федоровский	0,4	-	-	-	-	-	-	-	-	-	0,4
Хвалынский	7,6	-	-	-	-	-	-	-	-	-	7,6
Энгельсский	1514,3	-	-	-	-	-	-	1511,5	1282,5	229,0	2,8
г. Саратов	0,6	-	-	-	-	-	-	-	-	-	0,6

46. ПОСЕВНАЯ ПЛОЩАДЬ ДЫНЬ СТОЛОВЫХ ПОД УРОЖАЙ 2016 Г. В ХОЗЯЙСТВАХ ВСЕХ КАТЕГОРИЙ

(гектаров)

	Хозяйства всех категорий	в том числе									хозяйства населения
		сельскохозяйственные организации	в том числе					крестьянские (фермерские) хозяйства и индивидуальные предприниматели	в том числе		
			сельскохозяйственные организации, не относящиеся к субъектам малого предпринимательства	малые предприятия	в том числе		подсобные сельскохозяйственные предприятия несельскохозяйственных организаций		крестьянские (фермерские) хозяйства	индивидуальные предприниматели	
					малые предприятия (без микропредприятий)	микропредприятия					
Саратовская область,	452,1	-	-	179,0	117,0	62,0	192,7
в том числе по муниципальным районам:											
Александрово-Гайский	42,7	-	-	-	-	-	-	37,0	37,0	-	5,7
Ардадакский	4,0	-	-	-	-	-	-	-	-	-	4,0
Аткарский	0,8	-	-	-	-	-	-	-	-	-	0,8
Базарно-Карабулакский	0,4	-	-	-	-	-	-	-	-	-	0,4
Балаковский	8,7	-	-	-	-	-	-	-	8,3
Балашовский	4,6	-	-	-	-	-	-	-	-	-	4,6
Балтайский	1,0	-	-	-	-	-	-	-	-	-	1,0
Вольский	20,0	-	-	-	-	-	-	-	15,0
Воскресенский	6,8	-	-	-	-	-	-	-	-	-	6,8
Дергачевский	1,6	-	-	-	-	-	-	...	-	...	0,1
Духовницкий	4,9	-	-	-	-	-	-	...	-	...	4,4
Екатериновский	0,1	-	-	-	-	-	-	-	-	-	0,1
Ершовский	0,4	-	-	-	-	-	-	-	-	-	0,4
Ивантеевский	1,7	-	-	-	-	-	-	-	-	-	1,7
Калининский	1,0	-	-	-	-	-	-	-	-	-	1,0
Красноармейский	22,3	-	-	-	-	-	-	-	12,3
Краснокутский	31,9	-	-	-	-	-	-	-	-	-	31,9
Краснопартизанский	1,0	-	-	-	-	-	-	-	-	-	1,0
Лысогорский	1,0	-	-	-	-	-	-	-	-	-	1,0



	Хозяйства всех категорий	в том числе									
		сельскохозяйственные организации	в том числе					крестьянские (фермерские) хозяйства и индивидуальные предприниматели	в том числе		хозяйства населения
			сельскохозяйственные организации, не относящиеся к субъектам малого предпринимательства	малые предприятия	в том числе		подсобные сельскохозяйственные предприятия несельскохозяйственных организаций		крестьянские (фермерские) хозяйства	индивидуальные предприниматели	
					малые предприятия (без микропредприятий)	микропредприятия					
Марковский	5,0	-	-	-	-	-	-	-	-	-	5,0
Новобурасский	0,2	-	-	-	-	-	-	-	-	-	0,2
Новоузенский	4,2	-	-	-	-	-	-	-	0,2
Озинский	0,1	-	-	-	-	-	-	-	-	-	0,1
Перелюбский	1,7	-	-	-	-	-	-	-	0,7
Петровский	0,3	-	-	-	-	-	-	-	-	-	0,3
Питерский	2,2	-	-	-	-	-	-	-	0,2
Пугачевский	20,7	-	-	-	-	-	-	-	-	-	20,7
Ровенский	155,3	...	-	-	-	41,0	34,3
Романовский	3,1	-	-	-	-	-	-	-	-	-	3,1
Ртищевский	1,8	-	-	-	-	-	-	-	-	-	1,8
Самойловский	1,2	-	-	-	-	-	-	-	-	-	1,2
Саратовский	8,0	-	-	-	-	-	-	-	-	-	8,0
Советский	0,8	-	-	-	-	-	-	-	-	-	0,8
Татищевский	3,2	-	-	-	-	-	-	-	-	-	3,2
Турковский	4,5	-	-	-	-	-	-	-	-	-	4,5
Федоровский	0,6	-	-	-	-	-	-	-	-	-	0,6
Хвалынский	4,0	-	-	-	-	-	-	-	-	-	4,0
Энгельсский	78,7	-	-	-	-	-	-	77,0	48,0	...	1,7
г. Саратов	1,1	-	-	-	-	-	-	-	-	-	1,1

47. ПОСЕВНАЯ ПЛОЩАДЬ КОРМОВЫХ КУЛЬТУР ПОД УРОЖАЙ 2016 Г. В ХОЗЯЙСТВАХ ВСЕХ КАТЕГОРИЙ
(гектаров)

	Хозяйства всех категорий	В том числе									
		сельскохозяйственные организации	В том числе					крестьянские (фермерские) хозяйства и индивидуальные предприниматели	В том числе		хозяйства населения
			сельскохозяйственные организации, не относящиеся к субъектам малого предпринимательства	малые предприятия	В том числе		подсобные сельскохозяйственные предприятия несельскохозяйственных организаций		крестьянские (фермерские) хозяйства	индивидуальные предприниматели	
				малые предприятия (без микропредприятий)	микропредприятия						
Саратовская область, в том числе по муниципальным районам:	198039,4	98035,4	45833,7	50927,4	33328,8	17598,6	1274,3	93820,0	87038,3	6781,7	6184,0
Александрово-Гайский	14112,5	4915,0	-	4915,0	...	3467,0	-	9197,0	9197,0	-	0,5
Аркадакский	3334,4	2228,3	...	1478,3	478,3	...	-	1092,0	1092,0	-	14,1
Аткарский	4648,8	3180,0	...	2005,0	-	1440,8	1440,8	-	28,0
Базарно-Карабулакский	8510,6	5522,0	-	5492,0	5162,0	2904,0	2904,0	-	84,6
Балаковский	6715,6	1032,0	...	790,0	790,0	-	-	5681,0	4161,0	1520,0	2,6
Балашовский	2671,1	1229,0	729,0	-	-	806,6	749,6	...	635,5
Балтайский	905,3	245,6	-	-	644,6	644,6	-	15,1
Вольский	4497,2	3367,5	...	2740,5	2740,5	-	-	617,0	527,0	90,0	512,7
Воскресенский	897,4	...	-	-	-	665,0	665,0	-	20,4
Дергачевский	11655,1	4950,0	-	6705,0	5171,0	1534,0	0,1
Духовницкий	318,6	...	-	-	-	261,0	0,6
Екатериновский	1665,0	1058,0	752,0	-	-	606,0	596,0	...	1,0
Ершовский	6289,9	3820,0	2763,0	1057,0	881,0	...	-	2469,4	2469,4	-	0,5
Ивантеевский	4959,4	3697,0	-	-	1261,0	1261,0	-	1,4
Калининский	3898,2	3095,0	2171,0	924,0	-	757,0	757,0	-	46,2
Красноармейский	5310,6	3781,0	-	3731,0	1931,0	1526,0	1330,0	...	3,6
Краснокутский	2619,6	1701,1	...	1537,0	1537,0	-	...	908,0	753,0	...	10,5
Краснопартизанский	2550,7	...	-	-	-	1140,0	1074,0	...	381,7
Лысогорский	2759,2	1860,6	...	472,6	-	472,6	-	827,6	827,6	-	71,0

	Хозяйства всех категорий	В том числе									
		сельскохозяйственные организации	В том числе					крестьянские (фермерские) хозяйства и индивидуальные предприниматели	В том числе		хозяйства населения
			сельскохозяйственные организации, не относящиеся к субъектам малого предпринимательства	малые предприятия	В том числе		подсобные сельскохозяйственные предприятия несельскохозяйственных организаций		крестьянские (фермерские) хозяйства	индивидуальные предприниматели	
					малые предприятия (без микропредприятий)	микропредприятия					
Марковский	14765,6	10714,0	10549,0	...	-	...	-	3487,0	3487,0	-	564,6
Новобурасский	3989,1	3257,0	-	...	-	720,0	715,0	...	12,1
Новоузенский	28699,2	6585,0	...	5975,0	3116,0	2859,0	-	20525,0	20525,0	-	1589,2
Озинский	2742,0	...	-	-	2409,0	1799,0
Перелюбский	10663,1	9749,0	7790,0	1959,0	...	810,0	-	864,0	864,0	-	50,1
Петровский	3008,1	1697,0	...	1368,0	1340,0	...	-	1009,0	989,0	20,0	302,1
Питерский	3647,2	346,0	-	346,0	-	3301,0	3301,0	-	0,2
Пугачевский	6795,7	5187,0	3257,0	1930,0	1360,0	570,0	-	1597,0	1447,0	...	11,7
Ровенский	7273,3	2059,0	-	1989,0	...	1250,0	...	5171,0	4396,0	775,0	43,3
Романовский	601,5	...	-	...	-	...	-	362,2	292,2	...	224,3
Ртищевский	3837,2	749,0	-	3008,0	3008,0	-	80,2
Самойловский	1342,3	332,0	-	-	1007,0	970,0	...	3,3
Саратовский	1054,0	...	-	...	-	...	-	403,9	320,4	83,5	10,1
Советский	1731,0	...	-	-	-	1327,0	1327,0	-	...
Татищевский	7501,4	3676,0	...	1491,0	1275,0	2404,0	1974,0	430,0	1421,4
Турковский	736,4	711,0	-	711,0	-	-	-	-	25,4
Федоровский	1091,2	...	-	-	-	263,7	185,0	...	1,5
Хвалынский	2250,6	920,0	-	900,0	1318,9	1298,9	...	11,7
Энгельсский	7606,8	2541,0	727,0	1814,0	983,0	831,0	-	5063,3	4448,8	614,5	2,5
г. Саратов	384,3	...	-	-	-	-	-	...	0,0

48. ПОСЕВНАЯ ПЛОЩАДЬ ТРАВ ОДНОЛЕТНИХ ПОД УРОЖАЙ 2016 Г. В ХОЗЯЙСТВАХ ВСЕХ КАТЕГОРИЙ

(гектаров)

	Хозяйства всех категорий	в том числе									Хозяйства населения
		сельскохозяйственные организации	в том числе					крестьянские (фермерские) хозяйства и индивидуальные предприниматели	в том числе		
			сельскохозяйственные организации, не относящиеся к субъектам малого предпринимательства	малые предприятия	в том числе		подсобные сельскохозяйственные предприятия несельскохозяйственных организаций		крестьянские (фермерские) хозяйства	индивидуальные предприниматели	
					малые предприятия (без микропредприятий)	микропредприятия					
Саратовская область,	71814,3	37046,8	19110,2	17111,5	13219,5	3892,0	825,1	32786,4	28952,2	3834,2	1981,1
в том числе по муниципальным районам:											
Александрово-Гайский	0,5	-	-	-	-	-	-	-	-	-	0,5
Аркадакский	270,0	-	-	-	-	220,0	220,0	-	-
Аткарский	1377,9	745,0	-	-	632,8	632,8	-	...
Базарно-Карабулакский	4149,7	2360,0	-	2360,0	2180,0	...	-	1780,0	1780,0	-	9,7
Балаковский	4077,6	405,0	-	405,0	405,0	-	-	3672,0	2952,0	720,0	0,6
Балашовский	779,8	...	-	-	-	285,6	285,6	-	444,2
Балтайский	287,2	85,2	-	-	-	2,0
Вольский	1349,1	924,5	-	924,5	924,5	-	-	170,0	130,0	...	254,6
Воскресенский	390,8	-	-	-	-	-	-	384,0	384,0	-	6,8
Дергачевский	969,0	569,0	...	-	-	-	...	400,0	340,0	...	-
Духовницкий	318,0	...	-	-	-	261,0	-
Екатериновский	363,1	286,0	-	-	-	...
Ершовский	3827,3	2738,0	1899,0	839,0	783,0	...	-	1089,0	1089,0	-	0,3
Ивантеевский	3203,5	1981,0	-	-	1222,0	1222,0	-	0,5
Калининский	580,3	-	-	-	-	-	30,3
Красноармейский	1934,0	...	-	-	-	875,0	775,0
Краснокутский	1934,3	1086,0	...	1027,0	1027,0	-	...	838,0	683,0	...	10,3



	Хозяйства всех категорий	в том числе									Хозяйства населения
		сельскохозяйственные организации	в том числе					крестьянские (фермерские) хозяйства и индивидуальные предприниматели	в том числе		
			сельскохозяйственные организации, не относящиеся к субъектам малого предпринимательства	малые предприятия	в том числе		подсобные сельскохозяйственные предприятия несельскохозяйственных организаций		крестьянские (фермерские) хозяйства	индивидуальные предприниматели	
					малые предприятия (без микропредприятий)	микропредприятия					
Краснопартизанский	429,0	...	-	-	-	-	...
Лысогорский	779,4	-	...	-	181,0	181,0	-	...
Марковский	6791,7	4125,0	4060,0	...	-	...	-	2129,0	2129,0	-	537,7
Новобурасский	1787,1	1502,0	-	...	-	285,0	280,0
Новоузенский	3519,2	1657,0	...	1247,0	690,0	557,0	-	1614,0	1614,0	-	...
Озинский	1660,0	...	-	...	-	...	-	1560,0	950,0	...	-
Перелюбский	6410,0	5781,0	4261,0	1520,0	...	810,0	-	629,0	629,0	-	-
Петровский	542,7	...	-	-	-	165,0	165,0	-	77,7
Питерский	1569,0	346,0	-	346,0	-	1223,0	1223,0	-	-
Пугачевский	3696,5	2632,0	1991,0	641,0	-	1063,0	913,0	...	1,5
Ровенский	5224,9	1510,0	-	1450,0	...	1000,0	...	3672,0	2949,0	723,0	42,9
Романовский	295,4	...	-	...	-	...	-	135,0	85,0	...	145,4
Ртищевский	403,1	-	-	-	-	-	-	400,0	400,0	-	3,1
Самойловский	372,0	-	-	249,0	249,0	-	-
Саратовский	194,5	...	-	...	-	...	-	183,0	...	83,0	1,5
Советский	866,0	...	-	-	-	462,0	462,0	-	-
Татищевский	3530,3	2081,0	...	616,0	581,0	1434,0	1129,0	305,0	15,3
Турковский	5,1	-	-	-	-	-	-	-	-	-	5,1
Федоровский	675,6	...	-	-	-	158,7	0,9
Хвалынский	1050,7	510,0	-	-	...	530,0	510,0	...	10,7
Энгельсский	5929,7	1671,0	567,0	1104,0	493,0	611,0	-	4257,3	3712,8	544,5	1,4
г. Саратов	270,1	...	-	-	-	-	...	-	-	-	...

49. ПОСЕВНАЯ ПЛОЩАДЬ ТРАВ МНОГОЛЕТНИХ ПОД УРОЖАЙ 2016 Г. В ХОЗЯЙСТВАХ ВСЕХ КАТЕГОРИЙ

(гектаров)

	Хозяйства всех категорий	в том числе									Хозяйства населения
		сельскохозяйственные организации	в том числе					крестьянские (фермерские) хозяйства и индивидуальные предприниматели	в том числе		
			сельскохозяйственные организации, не относящиеся к субъектам малого предпринимательства	малые предприятия	в том числе		подсобные сельскохозяйственные предприятия несельскохозяйственных организаций		крестьянские (фермерские) хозяйства	индивидуальные предприниматели	
				малые предприятия (без микропредприятий)	микропредприятия						
Саратовская область, в том числе по муниципальным районам:	105267,8	44685,2	17558,1	26677,9	13432,3	13245,6	449,2	56624,9	53784,9	2840,0	3957,7
Александрово-Гайский	14014,1	4817,0	-	4817,0	...	3467,0	-	9197,0	9197,0	-	...
Аркадакский	2978,1	2178,3	...	1478,3	478,3	...	-	792,0	792,0	-	7,8
Аткарский	2740,3	1905,0	...	1505,0	-	808,0	808,0	-	27,3
Базарно-Карабулакский	2643,8	1874,0	-	1844,0	1694,0	724,0	724,0	-	45,8
Балаковский	1335,4	-	-	-	-	1094,0	294,0	...	1,2
Балашовский	1456,6	1091,0	729,0	-	-	-	182,6
Балтайский	526,7	70,4	-	-	-	11,7
Вольский	1811,5	1155,0	...	748,0	748,0	-	-	447,0	397,0	...	209,5
Воскресенский	247,0	...	-	-	-	-	1,0
Дергачевский	10686,1	4381,0	-	...	-	6305,0	4831,0	1474,0	0,1
Духовницкий	0,3	-	-	-	-	-	-	-	-	-	0,3
Екатериновский	1028,0	599,0	478,0	-	-	429,0	419,0	...	-
Ершовский	1940,4	560,0	...	218,0	-	1380,4	1380,4	-	...
Ивантеевский	94,4	...	-	-	-	-	0,4
Калининский	1304,6	1285,0	661,0	624,0	-	-	15,6
Красноармейский	2846,0	2345,0	-	2295,0	501,0	405,0	...	-
Краснокутский	434,9	364,8	-	-	0,1



	Хозяйства всех категорий	в том числе									хозяйства населения
		сельскохозяйственные организации	в том числе					крестьянские (фермерские) хозяйства и индивидуальные предприниматели	в том числе		
			сельскохозяйственные организации, не относящиеся к субъектам малого предпринимательства	малые предприятия	в том числе		подсобные сельскохозяйственные предприятия несельскохозяйственных организаций		крестьянские (фермерские) хозяйства	индивидуальные предприниматели	
					малые предприятия (без микропредприятий)	микропредприятия					
Краснопартизанский	2121,7	...	-	-	-	940,0	874,0	...	273,7
Лысогорский	1576,4	880,6	...	384,6	-	384,6	-	646,6	646,6	-	...
Марковский	5306,8	4186,0	4086,0	...	-	...	-	1098,0	1098,0	-	22,8
Новобурасский	1208,8	912,0	-	...	-	285,0	285,0	-	...
Новоузенский	25179,0	4928,0	...	4728,0	2426,0	2302,0	-	18910,0	18910,0	-	1341,0
Озинский	1082,0	...	-	-	-	849,0	849,0	-	-
Перелюбский	2635,0	2455,0	2455,0	-	-	-	-	180,0	180,0	-	-
Петровский	1779,0	761,0	...	568,0	540,0	...	-	794,0	774,0	20,0	224,0
Питерский	2078,0	-	-	-	-	-	-	2078,0	2078,0	-	-
Пугачевский	2352,5	1817,7	619,7	1198,0	...	430,0	-	534,0	534,0	-	0,8
Ровенский	1330,4	260,0	-	...	-	1070,0	1018,0	52,0	0,4
Романовский	148,5	-	-	-	-	-	-	97,0	97,0	-	51,5
Ртищевский	3216,8	549,0	-	2608,0	2608,0	-	59,8
Самойловский	967,8	209,0	-	-	758,0	721,0	...	0,8
Саратовский	858,7	...	-	...	-	...	-	220,4	220,4	-	8,3
Советский	865,0	-	-	-	-	-	-	865,0	865,0	-	-
Татищевский	3309,0	1248,0	...	528,0	655,0	530,0	...	1406,0
Турковский	388,1	...	-	-	-	-	-	-	3,1
Федоровский	-	-	-	-	-	-	-
Хвалынский	1199,7	410,0	-	410,0	-	788,9	788,9	-	0,8
Энгельсский	1152,4	426,0	-	726,0	686,0	...	0,4
г. Саратов	-	-	-	-	-	...	-

50. ПОСЕВНАЯ ПЛОЩАДЬ КОРМОВЫХ КУЛЬТУР НА СИЛОС (БЕЗ КУКУРУЗЫ) ПОД УРОЖАЙ 2016 Г. В ХОЗЯЙСТВАХ ВСЕХ КАТЕГОРИЙ

(гектаров)

	Хозяйства всех категорий	В том числе									
		сельскохозяйственные организации	В том числе					крестьянские (фермерские) хозяйства и индивидуальные предприниматели	В том числе		хозяйства населения
			сельскохозяйственные организации, не относящиеся к субъектам малого предпринимательства	малые предприятия	В том числе		подсобные сельскохозяйственные предприятия несельскохозяйственных организаций		крестьянские (фермерские) хозяйства	индивидуальные предприниматели	
малые предприятия	малые предприятия (без микропредприятий)	микропредприятия									
Саратовская область, в том числе по муниципальным районам:	3337,4	771,3	240,3	531,0	531,0	-	-	2564,0	2477,0	87,0	2,1
Александрово-Гайский	-	-	-	-	-	-	-	-	-	-	-
Аркадакский	-	-	-	-	-	-	-	-	-	-	-
Аткарский	-	-	-	-	-	-	-
Базарно-Карабулакский	...	-	-	-	-	-	-	-	...
Балаковский	215,0	...	-	-	-	-	...
Балашовский	338,2	-	-	-	-	-	-	338,0	281,0
Балтайский	-	-	-	-	-	-	-	-
Вольский	-	-	-	-	-	-	-	-	-	-	-
Воскресенский	247,0	-	-	-	-	-	-	247,0	247,0	-	-
Дергачевский	-	-	-	-	-	-	-	-	-	-	-
Духовницкий	-	-	-	-	-	-	-	-	-	-	-
Екатериновский	...	-	-	-	-	-	-	-	-
Ершовский	-	-	-	-	-	-	-	-	-	-	-
Ивантеевский	-	-	-	-	-	-	-	-	-	-	-
Калининский	603,0	-	-	-	-	-	-	603,0	603,0	-	-
Красноармейский	...	-	-	-	-	-	-	-	-



	Хозяйства всех категорий	В том числе									
		сельскохозяйственные организации	В том числе					крестьянские (фермерские) хозяйства и индивидуальные предприниматели	В том числе		хозяйства населения
			сельскохозяйственные организации, не относящиеся к субъектам малого предпринимательства	малые предприятия	В том числе		подсобные сельскохозяйственные предприятия несельскохозяйственных организаций		крестьянские (фермерские) хозяйства	индивидуальные предприниматели	
					малые предприятия (без микропредприятий)	микропредприятия					
Краснокутский	-	-	-	-	-	-	-	-
Краснопартизанский	...	-	-	-	-	-	-	-	-	-	...
Лысогорский	-	-	-	-	-	-	-	-
Марковский	...	-	-	-	-	-	-	-	...
Новобураский	-	-	-	-	-	-	-	-	-	-	-
Новоузенский	-	-	-	-	-	-	-	-	-	-	-
Озинский	-	-	-	-	-	-	-	-	-	-	-
Перелюбский	-	-	-	-	-	-	-
Петровский	-	-	-	-	-	-	-	-	-	-	-
Питерский	-	-	-	-	-	-	-	-	-	-	-
Пугачевский	1,5	-	-	-	-	-	-	-	-	-	1,5
Ровенский	...	-	-	-	-	-	-	-	-
Романовский	-	-	-	-	-	-	-	-	-	-	-
Ртищевский	-	-	-	-	-	-	-	-	-	-	-
Самойловский	-	-	-	-	-	-	-	-	-	-	-
Саратовский	0,2	-	-	-	-	-	-	-	-	-	0,2
Советский	-	-	-	-	-	-	-	-	-	-	-
Татищевский	-	-	-	-	-	-	-
Турковский	0,2	-	-	-	-	-	-	-	-	-	0,2
Федоровский	...	-	-	-	-	-	-	-	-
Хвалынский	-	-	-	-	-	-	-	-	-	-	-
Энгельсский	...	-	-	-	-	-	-	...	-	...	-
г. Саратов	-	-	-	-	-	-	-	-	-	-	-

51. ПОСЕВНАЯ ПЛОЩАДЬ КУКУРУЗЫ НА КОРМ ПОД УРОЖАЙ 2016 Г. В ХОЗЯЙСТВАХ ВСЕХ КАТЕГОРИЙ
(гектаров)

	Хозяйст- ва всех катего- рий	сельско- хозяйст- венные организа- ции	в том числе								ХОЗЯЙСТ- ва насе- ления
			сельскохо- зяйствен- ные органи- зации, не относя- щиеся к субъектам малого предприни- мательства	малые пред- приятия	в том числе		подсобные сельскохо- зяйственные предприятия несельскохо- зяйственных организаций	крестьянс- кие (фермерс- кие) хозяйства и индиви- дуальные предпри- ниматели	в том числе		
					малые пред- приятия (без микропред- приятий)	микро- пред- прия- тия			крестьянс- кие (фермерс- кие) хозяйства	индиви- дуаль- ные пред- прини- матели	
Саратовская область, в том числе по муниципальным районам:	17155,2	15517,1	8925,1	6592,0	6146,0	...	-	1635,7	1615,2	...	2,4
Александрово-Гайский	-	-	-	-	-	-	-
Аркадакский	80,1	-	-	-	-	-	-	-	0,1
Аткарский	420,2	-	-	-	-	-	0,2
Базарно-Карабулакский	1288,0	1288,0	-	1288,0	1288,0	-	-	-	-	-	-
Балаковский	1086,8	-	-	-	0,0
Балашовский	88,9	...	-	-	-	-	-	-	0,9
Балтайский	-	-	-	-	-	-	-	...
Вольский	1288,1	1288,0	...	1068,0	1068,0	-	-	-	-	-	0,1
Воскресенский	-	-	-	-	-	-	-	-	-	-	-
Дергачевский	-	-	-	-	-	-	-	-	-	-	-
Духовницкий	...	-	-	-	-	-	-	-	-	-	...
Екатериновский	-	-	-	-	-	-
Ершовский	522,0	-	-	-	-	-	-	-	...
Ивантеевский	1661,0	1661,0	-	-	-	-	-	...
Калининский	1410,0	1410,0	-	-	-	-	-	-
Красноармейский	377,0	...	-	-	-	-	-	-	...
Краснокутский	-	-	-	-	-	-	-

	Хозяйст- ва всех катего- рий	в том числе									
		сельско- хозяйст- венные организа- ции	в том числе					крестьянс- кие (фермерс- кие) хозяйства и индиви- дуальные предпри- ниматели	в том числе		хозяйст- ва населе- ния
			сельскохо- зяйствен- ные органи- зации, не относя- щиеся к субъектам малого предприни- мательства	малые пред- приятия	в том числе		подсобные сельскохо- зяйственные предприятия несельскохо- зяйственных организаций		крестьянс- кие (фермерс- кие) хозяйства	индиви- дуаль- ные пред- прини- матели	
					малые пред- приятия (без микропред- приятий)	микро- пред- прия- тия					
Краснопартизанский	...	-	-	-	-	-	-	-	-	-	...
Лысогорский	-	-	-	-	-	-	-	-
Марковский	2623,4	2403,0	2403,0	-	-	-	-	-	0,4
Новобурасский	-	-	-	-	-	-	-	-
Новоузенский	-	-	-	-	-	-	-	-	-	-	-
Озинский	-	-	-	-	-	-	-	-	-	-	-
Перелюбский	1364,0	1309,0	1074,0	-	-	-	0,0
Петровский	686,0	636,0	...	500,0	500,0	-	-	-	0,0
Питерский	-	-	-	-	-	-	-	-	-	-	-
Пугачевский	737,6	737,3	646,3	-	-	-	-	-	0,3
Ровенский	-	-	-	-	-	-	-
Романовский	130,2	-	-	-	-	-	-	130,2
Ртищевский	200,1	-	-	-	-	-	-	-	0,1
Самойловский	-	-	-	-	-	-	-	-	-	-	-
Саратовский	0,5	-	-	-	-	-	-	...	-	...	0,0
Советский	-	-	-	-	-	-	-	-	-	-	-
Татищевский	515,0	...	-	-	-	-	-
Турковский	326,1	...	-	...	-	...	-	-	-	-	0,1
Федоровский	-	-	-	-	-	-	-	-	-	-	-
Хвалынский	-	-	-	-	-	-	-	-	-	-	-
Энгельсский	444,0	...	-	-	-	-	-	...
г. Саратов	-	-	-	-	-	-	-	-	-	-	-

52. ПОСЕВНАЯ ПЛОЩАДЬ КОРНЕПЛОДНЫХ КОРМОВЫХ КУЛЬТУР, ВКЛЮЧАЯ СВЕКЛУ САХАРНУЮ НА КОРМ СКОТУ, ПОД УРОЖАЙ 2016 Г. В ХОЗЯЙСТВАХ ВСЕХ КАТЕГОРИЙ

(гектаров)

	Хозяйства всех категорий	в том числе									
		сельскохозяйственные организации	в том числе					крестьянские (фермерские) хозяйства и индивидуальные предприниматели	в том числе		хозяйства населения
			сельскохозяйственные организации, не относящиеся к субъектам малого предпринимательства	малые предприятия	в том числе		подсобные сельскохозяйственные предприятия несельскохозяйственных организаций		крестьянские (фермерские) хозяйства	индивидуальные предприниматели	
					малые предприятия (без микропредприятий)	микропредприятия					
Саратовская область,	41,2	-	-	-	-	-	-	-	38,2
в том числе по муниципальным районам:											
Александрово-Гайский	-	-	-	-	-	-	-	-	-	-	-
Аркадакский	2,2	-	-	-	-	-	-	-	-	-	2,2
Аткарский	0,2	-	-	-	-	-	-	-	-	-	0,2
Базарно-Карабулакский	0,3	-	-	-	-	-	-	-	-	-	0,3
Балаковский	0,6	-	-	-	-	-	-	-	-	-	0,6
Балашовский	2,8	-	-	-	-	-	-	-	-	-	2,8
Балтайский	0,1	-	-	-	-	-	-	-	-	-	0,1
Вольский	1,1	-	-	-	-	-	-	-	-	-	1,1
Воскресенский	0,1	-	-	-	-	-	-	-	-	-	0,1
Дергачевский	...	-	-	-	-	-	-	-	-	-	...
Духовницкий	0,3	-	-	-	-	-	-	-	-	-	0,3
Екатериновский	0,8	-	-	-	-	-	-	-	-	-	0,8
Ершовский	0,1	-	-	-	-	-	-	-	-	-	0,1
Ивантеевский	0,4	-	-	-	-	-	-	-	-	-	0,4
Калининский	0,1	-	-	-	-	-	-	-	-	-	0,1
Красноармейский	-	-	-	-	-	-	-	-	-	-	-



	Хозяйства всех категорий	в том числе									
		сельскохозяйственные организации	в том числе					крестьянские (фермерские) хозяйства и индивидуальные предприниматели	в том числе		хозяйства населения
			сельскохозяйственные организации, не относящиеся к субъектам малого предпринимательства	малые предприятия	в том числе		подсобные сельскохозяйственные предприятия несельскохозяйственных организаций		крестьянские (фермерские) хозяйства	индивидуальные предприниматели	
					малые предприятия (без микропредприятий)	микропредприятия					
Краснокутский	0,1	-	-	-	-	-	-	-	-	0,1	
Краснопартизанский	0,0	-	-	-	-	-	-	-	-	0,0	
Лысогорский	0,1	-	-	-	-	-	-	-	-	0,1	
Марковский	3,4	-	-	-	-	-	-	-	-	3,4	
Новобурасский	...	-	-	-	-	-	-	-	-	...	
Новоузенский	-	-	-	-	-	-	-	-	-	-	
Озинский	...	-	-	-	-	-	-	-	-	...	
Перелюбский	0,1	-	-	-	-	-	-	-	-	0,1	
Петровский	0,3	-	-	-	-	-	-	-	-	0,3	
Питерский	0,0	-	-	-	-	-	-	-	-	0,0	
Пугачевский	4,5	-	-	-	-	-	-	-	-	4,5	
Ровенский	...	-	-	-	-	-	-	-	
Романовский	2,9	-	-	-	-	-	-	-	-	2,9	
Ртищевский	3,5	-	-	-	-	-	-	-	-	3,5	
Самойловский	0,9	-	-	-	-	-	-	-	-	0,9	
Саратовский	0,0	-	-	-	-	-	-	-	-	0,0	
Советский	-	-	-	-	-	-	-	-	-	-	
Татищевский	0,0	-	-	-	-	-	-	-	-	0,0	
Турковский	12,3	-	-	-	-	-	-	-	-	12,3	
Федоровский	0,1	-	-	-	-	-	-	-	-	0,1	
Хвалынский	0,2	-	-	-	-	-	-	-	-	0,2	
Энгельсский	0,4	-	-	-	-	-	-	-	-	0,4	
г. Саратов	-	-	-	-	-	-	-	-	-	-	

53. ПОСЕВНАЯ ПЛОЩАДЬ БАХЧЕВЫХ КОРМОВЫХ КУЛЬТУР ПОД УРОЖАЙ 2016 Г. В ХОЗЯЙСТВАХ ВСЕХ КАТЕГОРИЙ
(гектаров)

	Хозяйства всех категорий	в том числе									хозяйства населения
		сельскохозяйственные организации	в том числе					крестьянские (фермерские) хозяйства и индивидуальные предприниматели	в том числе		
			сельскохозяйственные организации, не относящиеся к субъектам малого предпринимательства	малые предприятия	в том числе		подсобные сельскохозяйственные предприятия несельскохозяйственных организаций		крестьянские (фермерские) хозяйства	индивидуальные предприниматели	
					малые предприятия (без микропредприятий)	микропредприятия					
Саратовская область, в том числе по муниципальным районам:	264,3	...	-	...	-	...	-	206,0	206,0	-	43,3
Александрово-Гайский	-	-	-	-	-	-	-	-	-	-	-
Ардакский	3,9	-	-	-	-	-	-	-	-	-	3,9
Аткарский	0,2	-	-	-	-	-	-	-	-	-	0,2
Базарно-Карабулакский	1,9	-	-	-	-	-	-	-	-	-	1,9
Балаковский	0,1	-	-	-	-	-	-	-	-	-	0,1
Балашовский	4,1	-	5,0	-	-	-	-	-	-	-	4,1
Балтайский	1,2	-	-	-	-	-	-	-	-	-	1,2
Вольский	0,8	-	-	-	-	-	-	-	-	-	0,8
Воскресенский	0,5	-	-	-	-	-	-	-	-	-	0,5
Дергачевский	-	-	-	-	-	-	-	-	-	-	-
Духовницкий	-	-	-	-	-	-	-	-	-	-	-
Екатериновский	...	-	-	-	-	-	-	-	-	-	...
Ершовский	0,0	-	-	-	-	-	-	-	-	-	0,0
Ивантеевский	0,0	-	-	-	-	-	-	-	-	-	0,0
Калининский	0,2	-	-	-	-	-	-	-	-	-	0,2
Красноармейский	2,1	-	-	-	-	-	-	-	-	-	2,1
Краснокутский	-	-	-	-	-	-	-	-	-	-	-
Краснопартизанский	...	-	-	-	-	-	-	-	-	-	...



	Хозяйства всех категорий	В том числе									
		сельскохозяйственные организации	В том числе					крестьянские (фермерские) хозяйства и индивидуальные предприниматели	В том числе		хозяйства населения
			сельскохозяйственные организации, не относящиеся к субъектам малого предпринимательства	малые предприятия	В том числе		подсобные сельскохозяйственные предприятия несельскохозяйственных организаций		крестьянские (фермерские) хозяйства	индивидуальные предприниматели	
					малые предприятия (без микропредприятий)	микропредприятия					
Лысогорский	0,2	-	-	-	-	-	-	-	-	-	0,2
Марковский	0,2	-	-	-	-	-	-	-	-	-	0,2
Новобураский	150,2	-	-	-	-	-	-	-	0,2
Новоузенский	...	-	-	-	-	-	-	-	-
Озинский	-	-	-	-	-	-	-	-	-	-	-
Перелюбский	0,0	-	-	-	-	-	-	-	-	-	0,0
Петровский	...	-	-	-	-	-	-	-	-	-	...
Питерский	...	-	-	-	-	-	-	-	-	-	...
Пугачевский	0,4	-	-	-	-	-	-	-	-	-	0,4
Ровенский	...	-	-	-	-	-	-	-	-
Романовский	6,9	-	-	-	-	-	-	-	-	-	6,9
Ртищевский	13,7	-	-	-	-	-	-	-	-	-	13,7
Самойловский	1,6	-	-	-	-	-	-	-	-	-	1,6
Саратовский	...	-	-	-	-	-	-	-	-	-	...
Советский	-	-	-	-	-	-	-	-	-	-	-
Татищевский	15,1	...	-	...	-	...	-	-	-	-	0,1
Турковский	4,5	-	-	-	-	-	-	-	-	-	4,5
Федоровский	0,2	-	-	-	-	-	-	-	-	-	0,2
Хвалынский	-	-	-	-	-	-	-	-	-	-	-
Энгельсский	50,2	-	-	-	-	-	-	-	0,2
г. Саратов	...	-	-	-	-	-	-	-	-	-	...



ПОСЕВНЫЕ ПЛОЩАДИ В ХОЗЯЙСТВАХ НАСЕЛЕНИЯ

54. ОБЩАЯ ПОСЕВНАЯ ПЛОЩАДЬ СЕЛЬСКОХОЗЯЙСТВЕННЫХ КУЛЬТУР ПОД УРОЖАЙ 2016 Г. В ХОЗЯЙСТВАХ НАСЕЛЕНИЯ
(гектаров)

	Хозяйства населения	в том числе								
		личные подсобные и другие индивидуальные хозяйства граждан	из них хозяйства			некоммерческие объединения граждан	из них			
			личные подсобные	граждан, имеющих земельные участки для индивидуального жилищного строительства *)	граждан, имеющих земельные участки (садовые, огородные, дачные и другие), не входящих в объединения		всего	садоводческие	огороднические	дачные
Саратовская область, в том числе по муниципальным районам:	33714,8	30447,5	28635,3	1723,8	88,4	3267,3	3248,5	2,6	16,2	
Александрово-Гайский	53,1	53,1	53,1	-	-	-	-	-	-	
Аркадакский	969,5	969,5	933,1	36,4	-	-	-	-	-	
Аткарский	535,1	503,6	217,4	286,1	...	31,5	31,5	-	-	
Базарно-Карабулакский	974,0	972,9	971,8	1,1	-	1,1	1,1	-	-	
Балаковский	578,4	247,3	209,0	38,3	-	331,1	319,4	-	11,7	
Балашовский	1939,1	1762,2	1571,2	122,9	68,1	176,9	176,9	-	-	
Балтайский	454,1	454,1	454,1	-	-	-	-	-	-	
Вольский	1272,5	1210,4	1050,1	160,3	-	62,1	62,1	-	-	
Воскресенский	788,3	660,1	660,1	...	-	128,2	128,2	-	-	
Дергачевский	30,9	30,9	30,9	-	-	-	-	-	-	
Духовницкий	154,7	154,7	154,3	0,4	-	-	-	-	-	
Екатериновский	252,7	252,5	252,5	-	-	-	-	
Ершовский	80,3	79,1	78,7	0,4	...	1,3	1,3	-	-	
Ивантеевский	92,0	92,0	92,0	...	-	-	-	-	-	
Калининский	562,5	561,9	557,3	4,6	-	0,6	0,6	-	-	
Красноармейский	398,8	357,0	257,5	99,5	-	41,8	41,8	-	-	
Краснокутский	503,1	498,2	497,7	0,6	-	4,9	4,9	-	-	
Краснопартизанский	618,6	618,6	618,5	...	-	-	-	-	-	
Лысогорский	508,7	508,7	508,4	0,3	-	-	-	-	-	

	Хозяйства населения	в том числе							
		личные подсобные и другие индивидуальные хозяйства граждан	из них хозяйства			некоммерческие объединения граждан			
			личные подсобные	граждан, имеющих земельные участки для индивидуального жилищного строительства *)	граждан, имеющих земельные участки (садовые, огородные, дачные и другие), не входящих в объединения	всего	из них		
							садоводческие	огороднические	дачные
Марковский	1410,3	1384,3	1384,3	-	-	26,0	26,0	-	-
Новобурасский	212,8	205,1	205,1	-	-	7,7	7,7	-	-
Новоузенский	1629,6	1629,6	1629,6	-	-	-	-	-	-
Озинский	31,2	31,1	16,3	14,8	-	-	-
Перелюбский	143,9	143,9	143,8	0,1	-	-	-	-	-
Петровский	2001,9	1970,6	1764,1	206,5	-	31,3	31,3	-	-
Питерский	46,9	46,9	46,9	-	-	-	-	-	-
Пугачевский	582,9	542,8	319,6	223,2	-	40,1	40,1	-	-
Ровенский	1700,9	1700,9	1700,9	-	-	-	-	-	-
Романовский	596,8	596,8	596,4	0,4	-	-	-	-	-
Ртищевский	936,4	926,2	926,2	-	-	10,2	10,0	0,3	-
Самойловский	301,4	301,4	301,4	-	-	-	-	-	-
Саратовский	2876,2	1829,0	1829,0	-	-	1047,2	1046,7	-	0,5
Советский	177,0	119,5	119,5	-	-	57,6	57,6	-	-
Татищевский	7183,0	7009,8	6975,4	34,4	-	173,2	173,2	-	-
Турковский	684,5	684,5	497,8	186,8	-	-	-	-	-
Федоровский	116,2	116,2	116,2	-	-	-	-	-	-
Хвалынский	530,1	516,9	493,5	23,4	-	13,2	10,9	2,3	-
Энгельсский	1216,3	584,9	397,9	187,0	-	631,4	631,4	-	-
г. Саратов	543,9	116,3	2,0	94,3	20,0	427,5	423,5	-	4,0

*) По хозяйствам граждан, имевших земельные участки с площадью 4 и более соток и занимавшихся сельскохозяйственным производством.

55. ПОСЕВНАЯ ПЛОЩАДЬ ЗЕРНОВЫХ И ЗЕРНОБОБОВЫХ КУЛЬТУР ПОД УРОЖАЙ 2016 Г. В ХОЗЯЙСТВАХ НАСЕЛЕНИЯ

(гектаров)

	Хозяйства населения	в том числе							
		личные подсобные и другие индивидуальные хозяйства граждан	из них хозяйства			некоммерческие объединения граждан	из них		
			личные подсобные	граждан, имеющих земельные участки для индивидуального жилищного строительства *)	граждан, имеющих земельные участки (садовые, огородные, дачные и другие), не входящих в объединения		все	садоводческие	огороднические
Саратовская область, в том числе по муниципальным районам:	4000,0	4000,0	3981,5	...	18,4	-	-
Александрово-Гайский	-	-	-	-	-	-	-	-	-
Ардакский	-	-	-	-	-	-
Аткарский	0,2	0,2	0,2	-	-	-	-	-	-
Базарно-Карабулакский	61,6	61,6	61,6	-	-	-	-	-	-
Балаковский	-	-	-	-	-	-
Балашовский	53,5	53,5	53,3	-	-	-	-
Балтайский	35,0	35,0	35,0	-	-	-	-	-	-
Вольский	47,2	47,2	47,2	-	-	-	-	-	-
Воскресенский	-	-	-	-	-	-
Дергачевский	-	-	-	-	-	-	-	-	-
Духовницкий	-	-	-	-	-	-	-	-	-
Екатериновский	-	-	-	-	-	-
Ершовский	0,1	0,1	0,1	-	-	-	-	-	-
Ивантеевский	-	-	-	-	-	-	-	-	-
Калининский	93,8	93,8	93,8	-	-	-	-	-	-
Красноармейский	-	-	-	-	-	-
Краснокутский	189,0	189,0	189,0	-	-	-	-	-	-

	Хозяйства населения	в том числе							
		личные подсобные и другие индивидуальные хозяйства граждан	из них хозяйства			некоммерческие объединения граждан			
			личные подсобные	граждан, имеющих земельные участки для индивидуального жилищного строительства *)	граждан, имеющих земельные участки (садовые, огородные, дачные и другие), не входящих в объединения	всего	из них		
						садоводческие	огороднические	дачные	
Краснопартизанский	49,2	49,2	49,2	-	-	-	-	-	
Лысогорский	135,1	135,1	135,1	-	-	-	-	-	
Марковский	162,5	162,5	162,5	-	-	-	-	-	
Новобурасский	-	-	-	-	-	-	-	-	
Новоузенский	-	-	-	-	-	-	-	-	
Озинский	-	-	-	-	-	-	-	-	
Перелюбский	-	-	-	-	-	
Петровский	237,0	237,0	237,0	-	-	-	-	-	
Питерский	-	-	-	-	-	
Пугачевский	0,1	0,1	0,1	-	-	-	-	-	
Ровенский	-	-	-	-	-	
Романовский	-	-	-	-	-	
Ртищевский	2,2	2,2	2,2	-	-	-	-	-	
Самойловский	0,8	0,8	0,8	-	-	-	-	-	
Саратовский	40,1	40,1	40,1	-	-	-	-	-	
Советский	-	-	-	-	-	-	-	-	
Татищевский	2533,2	2533,2	2533,2	-	-	-	-	-	
Турковский	1,1	1,1	1,1	-	-	-	-	-	
Федоровский	-	-	-	-	-	-	-	-	
Хвалынский	221,3	221,3	221,3	-	-	-	-	-	
Энгельсский	0,1	0,1	0,1	-	-	-	-	-	
г. Саратов	18,4	18,3	-	-	18,3	-	

*) По хозяйствам граждан, имевших земельные участки с площадью 4 и более соток и занимавшихся сельскохозяйственным производством.

56. ПОСЕВНАЯ ПЛОЩАДЬ ЗЕРНОБОБОВЫХ КУЛЬТУР ПОД УРОЖАЙ 2016 Г. В ХОЗЯЙСТВАХ НАСЕЛЕНИЯ
(гектаров)

	Хозяйства населения	в том числе							
		личные подсобные и другие индивидуальные хозяйства граждан	из них хозяйства			некоммерческие объединения граждан	из них		
			личные подсобные	граждан, имеющих земельные участки для индивидуального жилищного строительства *)	граждан, имеющих земельные участки (садовые, огородные, дачные и другие), не входящих в объединения		всего	садоводческие	огороднические
Саратовская область, в том числе по муниципальным районам:	20,3	20,3	20,3	-	...	-	-	-	-
Александрово-Гайский	-	-	-	-	-	-	-	-	-
Аркадакский	-	-	-	-	-	-	-	-	-
Аткарский	-	-	-	-	-	-
Базарно-Карабулакский	-	-	-	-	-	-	-	-	-
Балаковский	-	-	-	-	-	-	-	-	-
Балашовский	-	...	-	-	-	-
Балтайский	-	-	-	-	-	-	-	-	-
Вольский	-	-	-	-	-	-	-	-	-
Воскресенский	-	-	-	-	-	-	-	-	-
Дергачевский	-	-	-	-	-	-	-	-	-
Духовницкий	-	-	-	-	-	-	-	-	-
Екатериновский	-	-	-	-	-	-	-	-	-
Ершовский	-	-	-	-	-	-	-	-	-
Ивантеевский	-	-	-	-	-	-	-	-	-
Калининский	-	-	-	-	-	-	-	-	-
Красноармейский	-	-	-	-	-	-	-	-	-
Краснокутский	-	-	-	-	-	-	-	-	-
Краснопартизанский	-	-	-	-	-	-	-	-	-

	Хозяйства населения	в том числе							
		личные подсобные и другие индивидуальные хозяйства граждан	из них хозяйства			некоммерческие объединения граждан			
			личные подсобные	граждан, имеющих земельные участки для индивидуального жилищного строительства *)	граждан, имеющих земельные участки (садовые, огородные, дачные и другие), не входящих в объединения	всего	из них		
						садоводческие	огороднические	дачные	
Лысогорский	-	-	-	-	-	-	-	-	
Марковский	-	-	-	-	-	-	-	-	
Новобурасский	-	-	-	-	-	-	-	-	
Новоузенский	-	-	-	-	-	-	-	-	
Озинский	-	-	-	-	-	-	-	-	
Перелюбский	-	-	-	-	-	-	-	-	
Петровский	-	-	-	-	-	
Питерский	-	-	-	-	-	-	-	-	
Пугачевский	-	-	-	-	-	-	-	-	
Ровенский	-	-	-	-	-	-	-	-	
Романовский	-	-	-	-	-	-	-	-	
Ртищевский	-	-	-	-	-	-	-	-	
Самойловский	-	-	-	-	-	
Саратовский	-	-	-	-	-	-	-	-	
Советский	-	-	-	-	-	-	-	-	
Татищевский	20,0	20,0	20,0	-	-	-	-	-	
Турковский	-	-	-	-	-	-	-	-	
Федоровский	-	-	-	-	-	-	-	-	
Хвалынский	-	-	-	-	-	-	-	-	
Энгельсский	-	-	-	-	-	-	-	-	
г. Саратов	-	-	-	-	-	-	-	-	

*) По хозяйствам граждан, имевших земельные участки с площадью 4 и более соток и занимавшихся сельскохозяйственным производством.

57. ПОСЕВНАЯ ПЛОЩАДЬ ЗЕРНОВЫХ КУЛЬТУР ПО ВИДАМ ПОД УРОЖАЙ 2016 Г. В ХОЗЯЙСТВАХ НАСЕЛЕНИЯ
(гектаров)

	Зерновые и зерно-бобовые культуры - всего	в том числе по видам								
		пшеница	рожь	ячмень	овес	кукуруза на зерно	просо	гречиха	сорго на зерно	тритикале
Саратовская область, в том числе по муниципальным районам:	4000,0	1927,6	170,1	1401,8	382,8	96,1	0,3	-
Александрово-Гайский	-	-	-	-	-	-	-	-	-	-
Аркадакский	...	-	-	...	-	-	-	-	-	-
Аткарский	0,2	-	-	-	...	-	-	-
Базарно-Карабулакский	61,6	-	-	-	-	-
Балаковский	...	-	...	-	-	-	-	-	-	-
Балашовский	53,5	31,5	-	18,0	2,9	0,8	...	-	-	-
Балтайский	35,0	...	-	-	-	-	-
Вольский	47,2	47,0	...	-	...	0,0	-	-	-	-
Воскресенский	...	-	-	-	-	-	-	-
Дергачевский	-	-	-	-	-	-	-	-	-	-
Духовницкий	-	-	-	-	-	-	-	-	-	-
Екатериновский	...	-	-	-	-	...	-	-	-	-
Ершовский	0,1	-	-	-	-	0,1	-	-	-	-
Ивантеевский	-	-	-	-	-	-	-	-	-	-
Калининский	93,8	36,8	-	57,0	-	-	-	-	-	-
Красноармейский	...	-	-	...	-	-	-	-	-	-
Краснокутский	189,0	-	...	-	-	-	-
Краснопартизанский	49,2	...	-	...	-	...	-	-	-	-
Лысогорский	135,1	-	-	-	-
Марксовский	162,5	62,0	77,5	...	-	...	-	-	...	-
Новобурасский	-	-	-	-	-	-	-	-	-	-

	Зерновые и зерно-бобовые культуры - всего	в том числе по видам								
		пшеница	рожь	ячмень	овес	кукуруза на зерно	просо	гречиха	сорго на зерно	тритикале
Новоузенский	-	-	-	-	-	-	-	-	-	-
Озинский	-	-	-	-	-	-	-	-	-	-
Перелюбский	-	-	-	...	-	-	-	-
Петровский	237,0	108,0	-	0,0	-	-	-	-
Питерский	...	-	-	-	-	...	-	-	-	-
Пугачевский	0,1	-	-	-	-	0,1	-	-	-	-
Ровенский	...	-	...	-	-	...	-	-	-	-
Романовский	...	-	-	-	-	...	-	-	-	-
Ртищевский	2,2	-	-	-	2,2	-	-	-	-	-
Самойловский	0,8	-	-	-	0,5	...	-	-	-	-
Саратовский	40,1	-	-	...	-	-	-	-
Советский	-	-	-	-	-	-	-	-	-	-
Татищевский	2533,2	1255,1	...	1028,0	140,0	90,0	-	-	-	-
Турковский	1,1	-	-	-	0,6	0,5	-	-	-	-
Федоровский	-	-	-	-	-	-	-	-	-	-
Хвалынский	221,3	45,6	...	57,0	105,1	4,0	-	-	-	-
Энгельсский	0,1	-	-	-	-	0,1	-	-	-	-
г. Саратов	18,4	-	...	-	-	-	-

*) По хозяйствам граждан, имевших земельные участки с площадью 4 и более соток и занимавшихся сельскохозяйственным производством.

58. ПОСЕВНАЯ ПЛОЩАДЬ ЗЕРНОБОБОВЫХ КУЛЬТУР ПО ВИДАМ ПОД УРОЖАЙ 2016 Г. В ХОЗЯЙСТВАХ НАСЕЛЕНИЯ
(гектаров)

	Зернобобовые культуры всего	в том числе по видам:								
		горох	фасоль	чечевица	бобы кормовые на зерно	вика и виковая смесь на зерно	люпин кормовой (сладкий) на зерно	люпин горький на зерно	нут	прочие зернобобовые (чина, маш, сераделла и другие)
Саратовская область, в том числе по муниципальным районам:	20,3	20,0	-	...	-	...	-	-
Александрово-Гайский	-	-	-	-	-	-	-	-	-	-
Аркадакский	-	-	-	-	-	-	-	-	-	-
Аткарский	...	-	-	-	-	-	-
Базарно-Карабулакский	-	-	-	-	-	-	-	-	-	-
Балаковский	-	-	-	-	-	-	-	-	-	-
Балашовский	-	...	-	-	-	-	-	-
Балтайский	-	-	-	-	-	-	-	-	-	-
Вольский	-	-	-	-	-	-	-	-	-	-
Воскресенский	-	-	-	-	-	-	-	-	-	-
Дергачевский	-	-	-	-	-	-	-	-	-	-
Духовницкий	-	-	-	-	-	-	-	-	-	-
Екатериновский	-	-	-	-	-	-	-	-	-	-
Ершовский	-	-	-	-	-	-	-	-	-	-
Ивантеевский	-	-	-	-	-	-	-	-	-	-
Калининский	-	-	-	-	-	-	-	-	-	-
Красноармейский	-	-	-	-	-	-	-	-	-	-
Краснокутский	-	-	-	-	-	-	-	-	-	-
Краснопартизанский	-	-	-	-	-	-	-	-	-	-

	Зернобобовые культуры всего	в том числе по видам:								
		горох	фасоль	чечевица	бобы кормовые на зерно	вика и виковая смесь на зерно	люпин кормовой (сладкий) на зерно	люпин горький на зерно	нут	прочие зернобобовые (чина, маш, сераделла и другие)
Лысогорский	-	-	-	-	-	-	-	-	-	-
Марксовский	-	-	-	-	-	-	-	-	-	-
Новобурасский	-	-	-	-	-	-	-	-	-	-
Новоузенский	-	-	-	-	-	-	-	-	-	-
Озинский	-	-	-	-	-	-	-	-	-	-
Перелюбский	-	-	-	-	-	-	-	-	-	-
Петровский	...	-	-	-	-	-	-	-	...	-
Питерский	-	-	-	-	-	-	-	-	-	-
Пугачевский	-	-	-	-	-	-	-	-	-	-
Ровенский	-	-	-	-	-	-	-	-	-	-
Романовский	-	-	-	-	-	-	-	-	-	-
Ртищевский	-	-	-	-	-	-	-	-	-	-
Самойловский	...	-	-	-	-	...	-	-	-	-
Саратовский	-	-	-	-	-	-	-	-	-	-
Советский	-	-	-	-	-	-	-	-	-	-
Татищевский	20,0	20,0	-	-	-	-	-	-	-	-
Турковский	-	-	-	-	-	-	-	-	-	-
Федоровский	-	-	-	-	-	-	-	-	-	-
Хвалынский	-	-	-	-	-	-	-	-	-	-
Энгельсский	-	-	-	-	-	-	-	-	-	-
г. Саратов	-	-	-	-	-	-	-	-	-	-

*) По хозяйствам граждан, имевших земельные участки с площадью 4 и более соток и занимавшихся сельскохозяйственным производством.

59. ПОСЕВНАЯ ПЛОЩАДЬ ТЕХНИЧЕСКИХ КУЛЬТУР ПОД УРОЖАЙ 2016 Г. В ХОЗЯЙСТВАХ НАСЕЛЕНИЯ
(гектаров)

	Хозяйства населения	в том числе							
		личные подсобные и другие индивидуальные хозяйства граждан	из них хозяйства			некоммерческие объединения граждан	из них		
			личные подсобные	граждан, имеющих земельные участки для индивидуального жилищного строительства *)	граждан, имеющих земельные участки (садовые, огородные, дачные и другие), не входящих в объединения		все	садоводческие	огороднические
Саратовская область, в том числе по муниципальным районам:	6207,8	6207,8	6201,8	5,0	0,9	-	-
Александрово-Гайский	-	-	-	-	-	-	-	-	-
Аркадакский	0,0	0,0	0,0	-	-	-	-	-	-
Аткарский	0,0	0,0	0,0	-	-	-	-	-	-
Базарно-Карабулакский	118,0	118,0	118,0	-	-	-	-	-	-
Балаковский	0,0	0,0	0,0	-	-	-	-	-	-
Балашовский	53,3	53,3	52,4	-	0,9	-	-	-	-
Балтайский	75,1	75,1	75,1	-	-	-	-	-	-
Вольский	86,4	86,4	81,4	...	-	-	-
Воскресенский	320,0	320,0	320,0	-	-	-	-	-	-
Дергачевский	-	-	-	-	-	-
Духовницкий	-	-	-	-	-	-
Екатериновский	-	-	-	-	-	-
Ершовский	0,0	0,0	0,0	-	-	-	-	-	-
Ивантеевский	-	-	-	-	-	-	-	-	-
Калининский	-	-	-	-	-	-
Красноармейский	-	-	-	-	-	-	-	-	-
Краснокутский	-	-	-	-	-	-
Краснопартизанский	-	-	-	-	-	-



	Хозяйства населения	в том числе							
		личные подсобные и другие индивидуальные хозяйства граждан	из них хозяйства			некоммерческие объединения граждан	из них		
			личные подсобные	граждан, имеющих земельные участки для индивидуального жилищного строительства *)	граждан, имеющих земельные участки (садовые, огородные, дачные и другие), не входящих в объединения		всего	садоводческие	огороднические
Лысогорский	41,0	41,0	41,0	-	-	-	-	-	-
Марковский	350,0	350,0	350,0	-	-	-	-	-	-
Новобурасский	-	-	-	-	-	-	-	-	-
Новоузенский	-	-	-	-	-	-	-	-	-
Озинский	-	-	-	-	-	-
Перелюбский	-	-	-	-	-	-	-	-	-
Петровский	938,7	938,7	938,7	-	-	-	-	-	-
Питерский	-	-	-	-	-	-	-	-	-
Пугачевский	-	-	-	-	-	-
Ровенский	-	-	-	-	-	-
Романовский	-	-	-	-	-	-
Ртищевский	0,2	0,2	0,2	-	-	-	-	-	-
Самойловский	-	-	-	-	-	-
Саратовский	1318,1	1318,1	1318,1	-	-	-	-	-	-
Советский	-	-	-	-	-	-	-	-	-
Татищевский	2693,8	2693,8	2693,8	-	-	-	-	-	-
Турковский	96,1	96,1	96,1	0,0	-	-	-	-	-
Федоровский	-	-	-	-	-	-
Хвалынский	-	-	-	-	-	-
Энгельсский	0,0	0,0	0,0	...	-	-	-	-	-
г. Саратов	-	...	-	-	-	-	-

*) По хозяйствам граждан, имевших земельные участки с площадью 4 и более соток и занимавшихся сельскохозяйственным производством.

60. ПОСЕВНАЯ ПЛОЩАДЬ ПОДСОЛНЕЧНИКА НА ЗЕРНО ПОД УРОЖАЙ 2016 Г. В ХОЗЯЙСТВАХ НАСЕЛЕНИЯ
(гектаров)

	Хозяйства населения	в том числе							
		личные подсобные и другие индивидуальные хозяйства граждан	из них хозяйства			некоммерческие объединения граждан	из них		
			личные подсобные	граждан, имеющих земельные участки для индивидуального жилищного строительства *)	граждан, имеющих земельные участки (садовые, огородные, дачные и другие), не входящих в объединения		всего	садоводческие	огороднические
Саратовская область, в том числе по муниципальным районам:	6069,2	6069,2	6064,1	-	-
Александрово-Гайский	-	-	-	-	-	-	-	-	-
Аркадакский	-	-	-	-	-	-	-	-	-
Аткарский	-	-	-	-	-	-	-	-	-
Базарно-Карабулакский	118,0	118,0	118,0	-	-	-	-	-	-
Балаковский	0,0	0,0	0,0	-	-	-	-	-	-
Балашовский	50,4	50,4	50,4	-	...	-	-	-	-
Балтайский	75,1	75,1	75,1	-	-	-	-	-	-
Вольский	86,4	86,4	81,4	...	-	-	-
Воскресенский	300,0	300,0	300,0	-	-	-	-	-	-
Дергачевский	-	-	-	-	-	-	-	-	-
Духовницкий	-	-	-	-	-	-	-	-	-
Екатериновский	-	-	-	-	-	-	-	-	-
Ершовский	0,0	0,0	0,0	-	-	-	-	-	-
Ивантеевский	-	-	-	-	-	-	-	-	-
Калининский	-	-	-	-	-	-	-	-	-
Красноармейский	-	-	-	-	-	-	-	-	-
Краснокутский	-	-	-	-	-	-
Краснопартизанский	-	-	-	-	-	-
Лысогорский	-	-	-	-	-	-

	Хозяйства населения	в том числе								
		личные подсобные и другие индивидуальные хозяйства граждан	из них хозяйства			некоммерческие объединения граждан	всего	из них		
			личные подсобные	граждан, имеющих земельные участки для индивидуального жилищного строительства *)	граждан, имеющих земельные участки (садовые, огородные, дачные и другие), не входящих в объединения			садоводческие	огороднические	дачные
Марковский	350,0	350,0	350,0	-	-	-	-	-	-	-
Новобурасский	-	-	-	-	-	-	-	-	-	-
Новоузенский	-	-	-	-	-	-	-	-	-	-
Озинский	-	-	-	-	-	-	-
Перелюбский	-	-	-	-	-	-	-	-	-	-
Петровский	823,7	823,7	823,7	-	-	-	-	-	-	-
Питерский	-	-	-	-	-	-	-	-	-	-
Пугачевский	-	-	-	-	-	-	-
Ровенский	-	-	-	-	-	-	-
Романовский	-	-	-	-	-	-	-	-	-	-
Ртищевский	-	-	-	-	-	-	-	-	-	-
Самойловский	-	-	-	-	-	-	-
Саратовский	1318,1	1318,1	1318,1	-	-	-	-	-	-	-
Советский	-	-	-	-	-	-	-	-	-	-
Татищевский	2693,8	2693,8	2693,8	-	-	-	-	-	-	-
Турковский	-	-	-	-	-	-	-
Федоровский	-	-	-	-	-	-	-	-	-	-
Хвалынский	-	-	-	-	-	-	-
Энгельсский	0,0	0,0	0,0	...	-	-	-	-	-	-
г. Саратов	-	-	-	-	-	-	-	-	-	-

*) По хозяйствам граждан, имевших земельные участки с площадью 4 и более соток и занимавшихся сельскохозяйственным производством.

61. ПОСЕВНАЯ ПЛОЩАДЬ КАРТОФЕЛЯ ПОД УРОЖАЙ 2016 Г. В ХОЗЯЙСТВАХ НАСЕЛЕНИЯ
(гектаров)

	Хозяйства населения	в том числе							
		личные подсобные и другие индивидуальные хозяйства граждан	из них хозяйства			некоммерческие объединения граждан	из них		
			личные подсобные	граждан, имеющих земельные участки для индивидуального жилищного строительства *)	граждан, имеющих земельные участки (садовые, огородные, дачные и другие), не входящих в объединения		всего	садоводческие	огороднические
Саратовская область,	8553,3	7571,3	6753,8	769,6	47,9	982,0	977,5	1,0	3,5
в том числе по муниципальным районам:									
Александрово-Гайский	13,8	13,8	13,8	-	-	-	-	-	-
Аркадакский	719,0	719,0	691,7	27,3	-	-	-	-	-
Аткарский	390,6	364,0	147,6	216,3	...	26,6	26,6	-	-
Базарно-Карабулакский	584,5	584,0	583,0	0,9	-	0,6	0,6	-	-
Балаковский	178,0	91,8	81,8	10,1	-	86,2	83,6	-	2,5
Балашовский	859,1	761,4	659,2	54,5	47,7	97,7	97,7	-	-
Балтайский	260,1	260,1	260,1	-	-	-	-	-	-
Вольский	219,3	208,4	162,1	46,3	-	11,0	11,0	-	-
Воскресенский	214,6	151,1	151,0	...	-	63,5	63,5	-	-
Дергачевский	3,2	3,2	3,2	-	-	-	-	-	-
Духовницкий	68,0	68,0	67,8	0,2	-	-	-	-	-
Екатериновский	204,2	204,0	204,0	-	-	-	-
Ершовский	23,0	22,4	22,3	0,1	...	0,6	0,6	-	-
Ивантеевский	19,1	19,1	19,1	-	-	-	-	-	-
Калининский	301,1	301,0	298,7	2,3	-	0,2	0,2	-	-
Красноармейский	229,3	208,2	148,8	59,4	-	21,1	21,1	-	-
Краснокутский	65,7	63,5	63,2	0,3	-	2,2	2,2	-	-
Краснопартизанский	23,7	23,7	23,7	-	-	-	-	-	-

	Хозяйства населения	в том числе							
		личные подсобные и другие индивидуальные хозяйства граждан	из них хозяйства			некоммерческие объединения граждан			
			личные подсобные	граждан, имеющих земельные участки для индивидуального жилищного строительства *)	граждан, имеющих земельные участки (садовые, огородные, дачные и другие), не входящих в объединения	всего	из них		
							садоводческие	огороднические	дачные
Лысогорский	185,0	185,0	184,8	0,2	-	-	-	-	-
Марковский	119,6	108,4	108,4	-	-	11,2	11,2	-	-
Новобураский	144,0	141,6	141,6	-	-	2,4	2,4	-	-
Новоузенский	7,2	7,2	7,2	-	-	-	-	-	-
Озинский	0,5	0,5	0,5	...	-	-	-
Перелюбский	13,4	13,4	13,4	0,0	-	-	-	-	-
Петровский	381,6	358,2	214,8	143,4	-	23,3	23,3	-	-
Питерский	9,8	9,8	9,8	-	-	-	-	-	-
Пугачевский	235,8	224,4	147,1	77,3	-	11,4	11,4	-	-
Ровенский	37,5	37,5	37,5	-	-	-	-	-	-
Романовский	219,6	219,6	219,6	...	-	-	-	-	-
Ртищевский	693,7	684,3	684,3	-	-	9,4	9,2	0,3	-
Самойловский	223,9	223,9	223,9	-	-	-	-	-	-
Саратовский	531,8	215,7	215,7	-	-	316,1	315,8	-	0,3
Советский	86,2	64,9	64,9	-	-	21,2	21,2	-	-
Татищевский	273,5	218,3	208,6	9,7	-	55,2	55,2	-	-
Турковский	365,6	365,6	293,4	72,2	-	-	-	-	-
Федоровский	46,0	46,0	46,0	-	-	-	-	-	-
Хвалынский	168,4	160,3	157,4	2,9	-	8,0	7,3	0,8	-
Энгельсский	362,8	208,6	173,4	35,2	-	154,2	154,2	-	-
г. Саратов	63,3	10,5	0,3	10,2	...	52,8	52,1	-	0,6

*) По хозяйствам граждан, имевших земельные участки с площадью 4 и более соток и занимавшихся сельскохозяйственным производством.

62. ПОСЕВНАЯ ПЛОЩАДЬ ОВОЩНЫХ И БАХЧЕВЫХ КУЛЬТУР ПОД УРОЖАЙ 2016 Г. В ХОЗЯЙСТВАХ НАСЕЛЕНИЯ

(гектаров)

	Хозяйства населения	в том числе							
		личные подсобные и другие индивидуальные хозяйства граждан	из них хозяйства			некоммерческие объединения граждан	из них		
			личные подсобные	граждан, имеющих земельные участки для индивидуального жилищного строительства ^{*)}	граждан, имеющих земельные участки (садовые, огородные, дачные и другие), не входящих в объединения		все	садоводческие	огороднические
Саратовская область, в том числе по муниципальным районам:	8769,7	6492,6	5549,3	930,7	12,6	2277,1	2262,8	1,5	12,8
Александрово-Гайский	38,8	38,8	38,8	-	-	-	-	-	-
Аркадакский	227,1	227,1	217,9	9,2	-	-	-	-	-
Аткарский	116,3	111,4	41,7	69,7	-	4,9	4,9	-	-
Базарно-Карабулакский	125,3	124,7	124,6	0,2	-	0,6	0,6	-	-
Балаковский	397,8	152,8	124,6	28,2	-	245,0	235,8	-	9,2
Балашовский	337,6	266,0	187,6	67,5	10,9	71,7	71,7	-	-
Балтайский	68,8	68,8	68,8	-	-	-	-	-	-
Вольский	406,8	355,7	257,9	97,9	-	51,1	51,1	-	-
Воскресенский	185,3	120,6	120,6	...	-	64,6	64,6	-	-
Дергачевский	27,7	27,7	27,7	-	-	-	-	-	-
Духовницкий	86,0	86,0	85,8	0,3	-	-	-	-	-
Екатериновский	47,4	47,4	47,4	-	-	-	-	-	-
Ершовский	56,7	56,1	55,8	0,3	...	0,7	0,7	-	-
Ивантеевский	71,6	71,6	71,6	...	-	-	-	-	-
Калининский	121,4	121,0	118,7	2,3	-	0,4	0,4	-	-
Красноармейский	154,9	134,2	94,1	40,1	-	20,7	20,7	-	-
Краснокутский	237,8	235,1	234,8	0,3	-	2,7	2,7	-	-



	Хозяйства населения	в том числе							
		личные подсобные и другие индивидуальные хозяйства граждан	из них хозяйства			некоммерческие объединения граждан			
			личные подсобные	граждан, имеющих земельные участки для индивидуального жилищного строительства *)	граждан, имеющих земельные участки (садовые, огородные, дачные и другие), не входящих в объединения	всего	из них		
						садоводческие	огороднические	дачные	
Краснопартизанский	51,6	51,6	51,6	...	-	-	-	-	
Лысогорский	76,7	76,7	76,6	0,1	-	-	-	-	
Марксовский	213,6	198,8	198,8	-	-	14,8	14,8	-	
Новобурасский	56,7	51,4	51,4	-	-	5,3	5,3	-	
Новоузенский	33,2	33,2	33,2	-	-	-	-	-	
Озинский	30,7	30,6	15,9	14,7	-	-	
Перелюбский	30,3	30,3	30,3	0,1	-	-	-	-	
Петровский	142,5	134,5	71,5	63,1	-	8,0	8,0	-	
Питерский	37,0	37,0	37,0	-	-	-	-	-	
Пугачевский	335,2	306,5	160,7	145,8	-	28,7	28,7	-	
Ровенский	1620,1	1620,1	1620,1	-	-	-	-	-	
Романовский	152,4	152,4	152,1	0,3	-	-	-	-	
Ртищевский	160,2	159,4	159,4	-	-	0,8	0,8	-	
Самойловский	73,4	73,4	73,4	-	-	-	-	-	
Саратовский	976,1	245,7	245,7	-	-	730,4	730,2	0,2	
Советский	90,8	54,5	54,5	-	-	36,3	36,3	-	
Татищевский	261,1	143,1	118,4	24,8	-	118,0	118,0	-	
Турковский	196,4	196,4	88,3	108,1	-	-	-	-	
Федоровский	68,7	68,7	68,7	-	-	-	-	-	
Хвалынский	124,4	119,3	98,8	20,5	-	5,1	3,6	1,5	
Энгельсский	850,8	373,7	221,8	151,8	-	477,2	477,2	-	
г. Саратов	462,2	87,5	1,7	84,1	1,7	374,7	371,3	-	

*) По хозяйствам граждан, имевших земельные участки с площадью 4 и более соток и занимавшихся сельскохозяйственным производством.

63. ПОСЕВНАЯ ПЛОЩАДЬ ОВОЩЕЙ ОТКРЫТОГО ГРУНТА ПОД УРОЖАЙ 2016 Г. В ХОЗЯЙСТВАХ НАСЕЛЕНИЯ
(гектаров)

	Хозяйства населения	в том числе							
		личные подсобные и другие индивидуальные хозяйства граждан	из них хозяйства			некоммерческие объединения граждан	из них		
			личные подсобные	граждан, имеющих земельные участки для индивидуального жилищного строительства *)	граждан, имеющих земельные участки (садовые, огородные, дачные и другие), не входящих в объединения		всего	садоводческие	огороднические
Саратовская область, в том числе по муниципальным районам:	6780,2	4550,1	3649,0	891,1	9,9	2230,1	2215,9	1,5	12,7
Александрово-Гайский	30,3	30,3	30,3	-	-	-	-	-	-
Аркадакский	212,9	212,9	203,9	9,0	-	-	-	-	-
Аткарский	113,7	108,8	40,4	68,4	-	4,9	4,9	-	-
Базарно-Карабулакский	124,0	123,4	123,2	0,2	-	0,6	0,6	-	-
Балаковский	372,6	134,2	106,3	27,9	-	238,4	229,3	-	9,1
Балашовский	318,9	251,4	176,6	66,5	8,2	67,6	67,6	-	-
Балтайский	64,4	64,4	64,4	-	-	-	-	-	-
Вольский	357,1	313,9	217,5	96,4	-	43,2	43,2	-	-
Воскресенский	168,1	110,6	110,6	...	-	57,5	57,5	-	-
Дергачевский	27,3	27,3	27,3	-	-	-	-	-	-
Духовницкий	75,2	75,2	75,0	0,2	-	-	-	-	-
Екатериновский	47,1	47,1	47,1	-	-	-	-	-	-
Ершовский	56,1	55,4	55,2	0,3	...	0,7	0,7	-	-
Ивантеевский	66,0	66,0	66,0	...	-	-	-	-	-
Калининский	118,4	118,0	115,8	2,3	-	0,4	0,4	-	-
Красноармейский	129,8	109,1	69,3	39,8	-	20,7	20,7	-	-
Краснокутский	124,2	121,5	121,2	0,3	-	2,7	2,7	-	-
Краснопартизанский	49,3	49,3	49,3	...	-	-	-	-	-

	Хозяйства населения	в том числе							
		личные подсобные и другие индивидуальные хозяйства граждан	из них хозяйства			некоммерческие объединения граждан	из них		
			личные подсобные	граждан, имеющих земельные участки для индивидуального жилищного строительства *)	граждан, имеющих земельные участки (садовые, огородные, дачные и другие), не входящих в объединения		всего	садоводческие	огороднические
Лысогорский	73,6	73,6	73,4	0,1	-	-	-	-	-
Марковский	201,7	187,2	187,2	-	-	14,6	14,6	-	-
Новобурасский	56,0	50,8	50,8	-	-	5,2	5,2	-	-
Новоузенский	33,0	33,0	33,0	-	-	-	-	-	-
Озинский	30,4	30,4	15,7	14,7	-	-	-
Перелюбский	29,1	29,1	29,0	0,1	-	-	-	-	-
Петровский	111,3	103,7	40,7	63,0	-	7,6	7,6	-	-
Питерский	36,4	36,4	36,4	-	-	-	-	-	-
Пугачевский	283,7	257,6	136,3	121,3	-	26,1	26,1	-	-
Ровенский	133,8	133,8	133,8	-	-	-	-	-	-
Романовский	140,7	140,7	140,4	0,3	-	-	-	-	-
Ртищевский	153,1	152,3	152,3	-	-	0,8	0,8	-	-
Самойловский	69,8	69,8	69,8	-	-	-	-	-	-
Саратовский	951,8	230,5	230,5	-	-	721,2	721,0	-	0,2
Советский	89,3	53,3	53,3	-	-	36,0	36,0	-	-
Татищевский	248,9	135,1	111,5	23,6	-	113,8	113,8	-	-
Турковский	182,3	182,3	81,5	100,8	-	-	-	-	-
Федоровский	67,6	67,6	67,6	-	-	-	-	-	-
Хвалынский	112,2	107,2	86,8	20,4	-	5,0	3,5	1,5	-
Энгельсский	844,5	368,0	216,7	151,3	-	476,5	476,5	-	-
г. Саратов	459,2	86,2	1,6	82,9	1,7	372,9	369,5	-	3,4

*) По хозяйствам граждан, имевших земельные участки с площадью 4 и более соток и занимавшихся сельскохозяйственным производством.

**64. ПОСЕВНАЯ ПЛОЩАДЬ КАПУСТЫ ВСЕХ ВИДОВ (КРОМЕ ЦВЕТНОЙ И БРОККОЛИ) (ОТКРЫТОГО ГРУНТА) ПОД УРОЖАЙ 2016 Г.
В ХОЗЯЙСТВАХ НАСЕЛЕНИЯ**
(гектаров)

	Хозяйства населения	в том числе							
		личные подсобные и другие индивидуальные хозяйства граждан	из них хозяйства			некоммерческие объединения граждан			
			личные подсобные	граждан, имеющих земельные участки для индивидуального жилищного строительства *)	граждан, имеющих земельные участки (садовые, огородные, дачные и другие), не входящих в объединения	всего	из них		
						садоводческие	огороднические	дачные	
Саратовская область, в том числе по муниципальным районам:	648,2	463,2	380,7	81,6	0,9	185,1	183,8	...	1,3
Александрово-Гайский	2,7	2,7	2,7	-	-	-	-	-	-
Аркадакский	13,1	13,1	12,5	0,6	-	-	-	-	-
Аткарский	17,8	16,6	5,3	11,4	-	1,2	1,2	-	-
Базарно-Карабулакский	11,9	11,9	11,9	0,0	-	-	-	-	-
Балаковский	30,6	12,0	9,6	2,4	-	18,5	17,6	-	0,9
Балашовский	27,1	18,3	13,3	4,2	0,9	8,8	8,8	-	-
Балтайский	7,4	7,4	7,4	-	-	-	-	-	-
Вольский	37,8	32,1	22,6	9,6	-	5,6	5,6	-	-
Воскресенский	17,3	12,8	12,8	-	-	4,5	4,5	-	-
Дергачевский	2,5	2,5	2,5	-	-	-	-	-	-
Духовницкий	8,2	8,2	8,2	0,0	-	-	-	-	-
Екатериновский	7,0	7,0	7,0	-	-	-	-	-	-
Ершовский	5,4	5,3	5,3	0,0	...	0,1	0,1	-	-
Ивантеевский	7,9	7,9	7,9	...	-	-	-	-	-
Калининский	13,9	13,9	13,6	0,3	-	0,0	0,0	-	-
Красноармейский	14,9	13,0	9,3	3,7	-	1,9	1,9	-	-
Краснокутский	47,3	47,1	47,1	0,0	-	0,2	0,2	-	-

	Хозяйства населения	в том числе							
		личные подсобные и другие индивидуальные хозяйства граждан	из них хозяйства			некоммерческие объединения граждан			
			личные подсобные	граждан, имеющих земельные участки для индивидуального жилищного строительства *)	граждан, имеющих земельные участки (садовые, огородные, дачные и другие), не входящих в объединения	всего	из них		
						садоводческие	огороднические	дачные	
Краснопартизанский	3,6	3,6	3,6	-	-	-	-	-	
Лысогорский	10,9	10,9	10,9	0,0	-	-	-	-	
Марковский	14,8	14,1	14,1	-	-	0,7	0,7	-	
Новобурасский	7,6	7,0	7,0	-	-	0,6	0,6	-	
Новоузенский	1,1	1,1	1,1	-	-	-	-	-	
Озинский	2,6	2,6	1,7	0,9	-	-	
Перелюбский	3,3	3,3	3,3	0,0	-	-	-	-	
Петровский	16,0	14,7	5,3	9,4	-	1,2	1,2	-	
Питерский	3,2	3,2	3,2	-	-	-	-	-	
Пугачевский	28,7	26,9	19,2	7,7	-	1,8	1,8	-	
Ровенский	4,7	4,7	4,7	-	-	-	-	-	
Романовский	12,3	12,3	12,2	0,0	-	-	-	-	
Ртищевский	14,1	14,0	14,0	-	-	0,1	0,1	-	
Самойловский	6,1	6,1	6,1	-	-	-	-	-	
Саратовский	84,1	21,3	21,3	-	-	62,9	62,8	0,0	
Советский	8,7	4,4	4,4	-	-	4,2	4,2	-	
Татищевский	29,4	17,4	14,3	3,1	-	12,0	12,0	-	
Турковский	21,0	21,0	7,8	13,3	-	-	-	-	
Федоровский	6,8	6,8	6,8	-	-	-	-	-	
Хвалынский	12,2	11,8	9,2	2,5	-	0,4	0,4	...	
Энгельсский	47,4	20,2	11,5	8,6	-	27,2	27,2	-	
г. Саратов	35,2	3,7	0,0	3,6	0,0	31,5	31,2	0,3	

*) По хозяйствам граждан, имевших земельные участки с площадью 4 и более соток и занимавшихся сельскохозяйственным производством.



65. ПОСЕВНАЯ ПЛОЩАДЬ КАПУСТЫ ЦВЕТНОЙ И БРОККОЛИ (ОТКРЫТОГО ГРУНТА) ПОД УРОЖАЙ 2016 Г. В ХОЗЯЙСТВАХ НАСЕЛЕНИЯ

(гектаров)

	Хозяйства населения	в том числе							
		личные подсобные и другие индивидуальные хозяйства граждан	из них хозяйства			некоммерческие объединения граждан	из них		
			личные подсобные	граждан, имеющих земельные участки для индивидуального жилищного строительства *)	граждан, имеющих земельные участки (садовые, огородные, дачные и другие), не входящих в объединения		всего	садоводческие	огороднические
Саратовская область, в том числе по муниципальным районам:	66,1	25,0	18,9	6,1	0,0	41,0	40,9	...	0,1
Александрово-Гайский	0,5	0,5	0,5	-	-	-	-	-	-
Аркадакский	1,1	1,1	1,1	0,0	-	-	-	-	-
Аткарский	1,7	1,7	0,3	1,4	-	0,0	0,0	-	-
Базарно-Карабулакский	0,3	0,3	0,3	...	-	-	-	-	-
Балаковский	5,0	1,0	0,7	0,4	-	4,0	3,9	-	0,1
Балашовский	1,6	0,7	0,5	0,2	0,0	0,9	0,9	-	-
Балтайский	0,5	0,5	0,5	-	-	-	-	-	-
Вольский	1,1	0,9	0,7	0,2	-	0,2	0,2	-	-
Воскресенский	1,5	0,5	0,5	-	-	1,1	1,1	-	-
Дергачевский	0,1	0,1	0,1	-	-	-	-	-	-
Духовницкий	1,0	1,0	1,0	-	-	-	-	-	-
Екатериновский	0,1	0,1	0,1	-	-	-	-	-	-
Ершовский	0,3	0,3	0,3	-	-	0,0	0,0	-	-
Ивантеевский	0,8	0,8	0,8	-	-	-	-	-	-
Калининский	0,8	0,8	0,8	0,0	-	0,0	0,0	-	-
Красноармейский	0,8	0,4	0,3	0,2	-	0,3	0,3	-	-
Краснокутский	0,1	0,1	0,1	-	-	-	-	-	-
Краснопартизанский	0,1	0,1	0,1	-	-	-	-	-	-



	Хозяйства населения	в том числе							
		личные подсобные и другие индивидуальные хозяйства граждан	из них хозяйства			некоммерческие объединения граждан			
			личные подсобные	граждан, имеющих земельные участки для индивидуального жилищного строительства *)	граждан, имеющих земельные участки (садовые, огородные, дачные и другие), не входящих в объединения	всего	из них		
						садоводческие	огороднические	дачные	
Лысогорский	0,6	0,6	0,6	...	-	-	-	-	
Марковский	1,2	1,2	1,2	-	-	0,0	0,0	-	
Новобураский	0,3	0,3	0,3	-	-	-	
Новоузенский	0,0	0,0	0,0	-	-	-	-	-	
Озинский	0,0	0,0	0,0	0,0	-	-	
Перелюбский	0,1	0,1	0,1	-	-	-	-	-	
Петровский	0,3	0,3	0,2	0,1	-	0,0	0,0	-	
Питерский	0,1	0,1	0,1	-	-	-	-	-	
Пугачевский	2,5	2,4	1,2	1,2	-	0,1	0,1	-	
Ровенский	0,1	0,1	0,1	-	-	-	-	-	
Романовский	0,5	0,5	0,5	...	-	-	-	-	
Ртищевский	0,7	0,7	0,7	-	-	0,0	0,0	-	
Самойловский	0,2	0,2	0,2	-	-	-	-	-	
Саратовский	18,3	2,4	2,4	-	-	15,9	15,9	-	
Советский	0,9	0,2	0,2	-	-	0,7	0,7	-	
Татищевский	5,0	1,9	1,0	0,9	-	3,0	3,0	-	
Турковский	0,4	0,4	0,2	0,2	-	-	-	-	
Федоровский	0,1	0,1	0,1	-	-	-	-	-	
Хвалынский	0,2	0,2	0,1	0,0	-	...	-	...	
Энгельсский	9,7	1,7	0,9	0,8	-	8,0	8,0	-	
г. Саратов	7,2	0,6	0,0	0,6	...	6,6	6,6	-	

*) По хозяйствам граждан, имевших земельные участки с площадью 4 и более соток и занимавшихся сельскохозяйственным производством.

66. ПОСЕВНАЯ ПЛОЩАДЬ ОГУРЦОВ (ОТКРЫТОГО ГРУНТА) ПОД УРОЖАЙ 2016 Г. В ХОЗЯЙСТВАХ НАСЕЛЕНИЯ
(гектаров)

	Хозяйства населения	В том числе							
		личные подсобные и другие индивидуальные хозяйства граждан	из них хозяйства			некоммерческие объединения граждан	из них		
			личные подсобные	граждан, имеющих земельные участки для индивидуального жилищного строительства *)	граждан, имеющих земельные участки (садовые, огородные, дачные и другие), не входящих в объединения		всего	садоводческие	огороднические
Саратовская область, в том числе по муниципальным районам:	696,1	450,8	343,3	106,6	1,0	245,3	243,8	0,0	1,5
Александрово-Гайский	5,9	5,9	5,9	-	-	-	-	-	-
Аркадакский	17,0	17,0	16,0	1,0	-	-	-	-	-
Аткарский	14,8	14,5	4,0	10,5	-	0,3	0,3	-	-
Базарно-Карабулакский	9,2	9,2	9,2	0,0	-	-	-	-	-
Балаковский	29,5	11,1	9,1	1,9	-	18,4	17,6	-	0,8
Балашовский	27,7	23,3	15,7	6,9	0,7	4,4	4,4	-	-
Балтайский	3,7	3,7	3,7	-	-	-	-	-	-
Вольский	33,6	28,9	16,7	12,2	-	4,7	4,7	-	-
Воскресенский	11,9	6,2	6,2	-	-	5,7	5,7	-	-
Дергачевский	4,3	4,3	4,3	-	-	-	-	-	-
Духовницкий	5,6	5,6	5,5	0,0	-	-	-	-	-
Екатериновский	4,9	4,9	4,9	-	-	-	-	-	-
Ершовский	7,3	7,1	7,1	0,0	...	0,1	0,1	-	-
Ивантеевский	6,7	6,7	6,7	...	-	-	-	-	-
Калининский	14,8	14,8	14,5	0,3	-	0,0	0,0	-	-
Красноармейский	11,4	9,6	5,9	3,7	-	1,8	1,8	-	-
Краснокутский	10,4	10,2	10,2	0,1	-	0,2	0,2	-	-
Краснопартизанский	5,0	5,0	5,0	...	-	-	-	-	-

	Хозяйства населения	в том числе								
		личные подсобные и другие индивидуальные хозяйства граждан	из них хозяйства			некоммерческие объединения граждан	всего	из них		
			личные подсобные	граждан, имеющих земельные участки для индивидуального жилищного строительства *)	граждан, имеющих земельные участки (садовые, огородные, дачные и другие), не входящих в объединения			садоводческие	огороднические	дачные
Лысогорский	6,7	6,7	6,7	0,0	-	-	-	-	-	
Марксовский	25,5	24,0	24,0	-	-	1,6	1,6	-	-	
Новобурасский	5,0	4,4	4,4	-	-	0,5	0,5	-	-	
Новоузенский	5,1	5,1	5,1	-	-	-	-	-	-	
Озинский	4,7	4,7	2,6	2,1	-	-	-	
Перелюбский	2,6	2,6	2,6	0,0	-	-	-	-	-	
Петровский	8,1	7,6	3,5	4,2	-	0,5	0,5	-	-	
Питерский	5,0	5,0	5,0	-	-	-	-	-	-	
Пугачевский	22,9	20,2	10,5	9,7	-	2,7	2,7	-	-	
Ровенский	8,8	8,8	8,8	-	-	-	-	-	-	
Романовский	8,8	8,8	8,8	0,0	-	-	-	-	-	
Ртищевский	15,9	15,9	15,9	-	-	0,0	0,0	-	-	
Самойловский	5,4	5,4	5,4	-	-	-	-	-	-	
Саратовский	97,8	23,4	23,4	-	-	74,4	74,3	-	0,0	
Советский	12,4	7,4	7,4	-	-	5,0	5,0	-	-	
Татищевский	19,8	11,6	9,6	2,0	-	8,2	8,2	-	-	
Турковский	21,4	21,4	8,2	13,2	-	-	-	-	-	
Федоровский	8,2	8,2	8,2	-	-	-	-	-	-	
Хвалынский	8,2	8,1	5,0	3,2	-	0,0	0,0	0,0	-	
Энгельсский	114,2	49,3	27,6	21,7	-	64,8	64,8	-	-	
г. Саратов	64,7	14,2	0,3	13,7	0,3	50,5	49,9	-	0,6	

*) По хозяйствам граждан, имевших земельные участки с площадью 4 и более соток и занимавшихся сельскохозяйственным производством.

67. ПОСЕВНАЯ ПЛОЩАДЬ ПОМИДОРОВ (ОТКРЫТОГО ГРУНТА) ПОД УРОЖАЙ 2016 Г. В ХОЗЯЙСТВАХ НАСЕЛЕНИЯ
(гектаров)

	Хозяйства населения	в том числе							
		личные подсобные и другие индивидуальные хозяйства граждан	из них хозяйства			некоммерческие объединения граждан	из них		
			личные подсобные	граждан, имеющих земельные участки для индивидуального жилищного строительства *)	граждан, имеющих земельные участки (садовые, огородные, дачные и другие), не входящих в объединения		все	садоводческие	огороднические
Саратовская область, в том числе по муниципальным районам:	1495,7	995,0	740,7	252,4	1,9	500,8	496,9	0,1	3,8
Александрово-Гайский	9,6	9,6	9,6	-	-	-	-	-	-
Аркадакский	34,4	34,4	32,1	2,3	-	-	-	-	-
Аткарский	24,4	23,7	7,7	16,0	-	0,6	0,6	-	-
Базарно-Карабулакский	19,2	19,2	19,2	0,0	-	-	-	-	-
Балаковский	94,0	28,7	18,4	10,3	-	65,3	62,3	-	3,0
Балашовский	78,8	63,4	34,9	26,9	1,6	15,4	15,4	-	-
Балтайский	10,8	10,8	10,8	-	-	-	-	-	-
Вольский	65,3	58,5	33,2	25,3	-	6,8	6,8	-	-
Воскресенский	25,8	16,6	16,6	...	-	9,2	9,2	-	-
Дергачевский	8,6	8,6	8,6	-	-	-	-	-	-
Духовницкий	14,1	14,1	14,1	0,0	-	-	-	-	-
Екатериновский	10,5	10,5	10,5	-	-	-	-	-	-
Ершовский	17,4	17,2	17,1	0,1	...	0,2	0,2	-	-
Ивантеевский	13,5	13,5	13,5	...	-	-	-	-	-
Калининский	21,3	21,2	20,7	0,5	-	0,1	0,1	-	-
Красноармейский	30,0	25,1	13,4	11,8	-	4,8	4,8	-	-
Краснокутский	16,7	16,3	16,2	0,1	-	0,4	0,4	-	-
Краснопартизанский	12,9	12,9	12,9	...	-	-	-	-	-

	Хозяйства населения	в том числе							
		личные подсобные и другие индивидуальные хозяйства граждан	из них хозяйства			некоммерческие объединения граждан			
			личные подсобные	граждан, имеющих земельные участки для индивидуального жилищного строительства *)	граждан, имеющих земельные участки (садовые, огородные, дачные и другие), не входящих в объединения	всего	из них		
						садоводческие	огороднические	дачные	
Лысогорский	20,5	20,5	20,5	0,0	-	-	-	-	
Марксовский	56,8	50,0	50,0	-	-	6,8	6,8	-	
Новобурасский	9,6	8,5	8,5	-	-	1,1	1,1	-	
Новоузенский	13,5	13,5	13,5	-	-	-	-	-	
Озинский	10,3	10,3	4,9	5,5	-	-	
Перелюбский	8,9	8,9	8,8	0,0	-	-	-	-	
Петровский	29,2	27,5	8,4	19,2	-	1,7	1,7	-	
Питерский	12,0	12,0	12,0	-	-	-	-	-	
Пугачевский	49,5	44,4	22,1	22,3	-	5,1	5,1	-	
Ровенский	39,9	39,9	39,9	-	-	-	-	-	
Романовский	20,4	20,4	20,4	0,0	-	-	-	-	
Ртищевский	30,5	30,5	30,5	-	-	0,0	0,0	-	
Самойловский	12,6	12,6	12,6	-	-	-	-	-	
Саратовский	192,2	44,5	44,5	-	-	147,8	147,7	0,0	
Советский	17,1	11,1	11,1	-	-	6,0	6,0	-	
Татищевский	45,9	25,9	21,9	4,0	-	20,0	20,0	-	
Турковский	39,5	39,5	14,0	25,5	-	-	-	-	
Федоровский	20,8	20,8	20,8	-	-	-	-	-	
Хвалынский	21,0	20,6	13,4	7,2	-	0,4	0,3	0,1	
Энгельсский	214,6	93,2	52,5	40,7	-	121,4	121,4	-	
г. Саратов	117,0	35,2	0,7	34,1	0,3	81,9	81,2	0,7	

*) По хозяйствам граждан, имевших земельные участки с площадью 4 и более соток и занимавшихся сельскохозяйственным производством.

68. ПОСЕВНАЯ ПЛОЩАДЬ СВЕКЛЫ СТОЛОВОЙ (ОТКРЫТОГО ГРУНТА) ПОД УРОЖАЙ 2016 Г. В ХОЗЯЙСТВАХ НАСЕЛЕНИЯ
(гектаров)

	Хозяйства населения	в том числе							
		личные подсобные и другие индивидуальные хозяйства граждан	из них хозяйства			некоммерческие объединения граждан	из них		
			личные подсобные	граждан, имеющих земельные участки для индивидуального жилищного строительства *)	граждан, имеющих земельные участки (садовые, огородные, дачные и другие), не входящих в объединения		всего	садоводческие	огороднические
Саратовская область, в том числе по муниципальным районам:	251,4	166,6	135,8	30,5	0,3	84,8	84,4	0,0	0,4
Александрово-Гайский	1,4	1,4	1,4	-	-	-	-	-	-
Аркадакский	5,7	5,7	5,4	0,3	-	-	-	-	-
Аткарский	5,6	5,4	2,1	3,3	-	0,2	0,2	-	-
Базарно-Карабулакский	4,4	4,4	4,3	0,0	-	-	-	-	-
Балаковский	12,0	4,6	4,3	0,4	-	7,4	7,1	-	0,3
Балашовский	11,0	8,2	6,6	1,3	0,3	2,8	2,8	-	-
Балтайский	2,6	2,6	2,6	-	-	-	-	-	-
Вольский	12,8	11,8	7,6	4,2	-	0,9	0,9	-	-
Воскресенский	5,8	3,0	3,0	-	-	2,8	2,8	-	-
Дергачевский	1,5	1,5	1,5	-	-	-	-	-	-
Духовницкий	2,9	2,9	2,9	0,0	-	-	-	-	-
Екатериновский	2,0	2,0	2,0	-	-	-	-	-	-
Ершовский	2,5	2,5	2,5	0,0	...	0,0	0,0	-	-
Ивантеевский	2,6	2,6	2,6	...	-	-	-	-	-
Калининский	5,3	5,3	5,2	0,1	-	0,0	0,0	-	-
Красноармейский	5,4	4,7	2,8	1,9	-	0,7	0,7	-	-
Краснокутский	3,4	2,9	2,9	0,0	-	0,5	0,5	-	-
Краснопартизанский	2,2	2,2	2,2	-	-	-	-	-	-

	Хозяйства населения	в том числе							
		личные подсобные и другие индивидуальные хозяйства граждан	из них хозяйства			некоммерческие объединения граждан			
			личные подсобные	граждан, имеющих земельные участки для индивидуального жилищного строительства *)	граждан, имеющих земельные участки (садовые, огородные, дачные и другие), не входящих в объединения	всего	из них		
						садоводческие	огороднические	дачные	
Лысогорский	2,0	2,0	2,0	...	-	-	-	-	
Марксовский	6,8	6,5	6,5	-	-	0,2	0,2	-	
Новобураский	2,4	2,2	2,2	-	-	0,1	0,1	-	
Новоузенский	1,0	1,0	1,0	-	-	-	-	-	
Озинский	1,5	1,5	0,9	0,6	-	-	
Перелюбский	1,5	1,5	1,5	0,0	-	-	-	-	
Петровский	4,8	4,2	1,6	2,6	-	0,6	0,6	-	
Питерский	1,4	1,4	1,4	-	-	-	-	-	
Пугачевский	10,9	9,6	5,3	4,3	-	1,3	1,3	-	
Ровенский	2,4	2,4	2,4	-	-	-	-	-	
Романовский	5,5	5,5	5,5	0,0	-	-	-	-	
Ртищевский	4,3	4,3	4,3	-	-	0,0	0,0	-	
Самойловский	2,6	2,6	2,6	-	-	-	-	-	
Саратовский	32,4	9,3	9,3	-	-	23,2	23,2	-	
Советский	5,5	2,9	2,9	-	-	2,5	2,5	-	
Татищевский	16,1	6,1	4,5	1,6	-	10,0	10,0	-	
Турковский	5,2	5,2	2,8	2,4	-	-	-	-	
Федоровский	3,3	3,3	3,3	-	-	-	-	-	
Хвалынский	3,0	2,9	2,3	0,6	-	0,1	0,1	0,0	
Энгельсский	30,1	15,5	11,4	4,1	-	14,6	14,6	-	
г. Саратов	19,3	2,9	0,0	2,8	0,0	16,4	16,3	-	

*) По хозяйствам граждан, имевших земельные участки с площадью 4 и более соток и занимавшихся сельскохозяйственным

69. ПОСЕВНАЯ ПЛОЩАДЬ МОРКОВИ СТОЛОВОЙ (ОТКРЫТОГО ГРУНТА) ПОД УРОЖАЙ 2016 Г. В ХОЗЯЙСТВАХ НАСЕЛЕНИЯ
(гектаров)

	Хозяйства населения	в том числе							
		личные подсобные и другие индивидуальные хозяйства граждан	из них хозяйства			некоммерческие объединения граждан	из них		
			личные подсобные	граждан, имеющих земельные участки для индивидуального жилищного строительства *)	граждан, имеющих земельные участки (садовые, огородные, дачные и другие), не входящих в объединения		все	садоводческие	огороднические
Саратовская область, в том числе по муниципальным районам:	449,2	321,9	255,6	65,5	0,8	127,3	126,5	...	0,8
Александрово-Гайский	1,4	1,4	1,4	-	-	-	-	-	-
Аркадакский	18,9	18,9	17,5	1,5	-	-	-	-	-
Аткарский	8,3	8,0	3,2	4,8	-	0,3	0,3	-	-
Базарно-Карабулакский	9,1	9,1	9,1	0,0	-	-	-	-	-
Балаковский	25,5	10,8	9,5	1,3	-	14,7	14,1	-	0,6
Балашовский	20,3	16,0	13,2	2,2	0,6	4,3	4,3	-	-
Балтайский	5,1	5,1	5,1	-	-	-	-	-	-
Вольский	25,2	21,9	15,0	6,8	-	3,4	3,4	-	-
Воскресенский	10,9	6,5	6,5	-	-	4,4	4,4	-	-
Дергачевский	1,9	1,9	1,9	-	-	-	-	-	-
Духовницкий	5,1	5,1	5,1	0,0	-	-	-	-	-
Екатериновский	3,9	3,9	3,9	-	-	-	-	-	-
Ершовский	3,4	3,4	3,4	0,0	...	0,0	0,0	-	-
Ивантеевский	4,3	4,3	4,3	...	-	-	-	-	-
Калининский	11,5	11,4	11,2	0,2	-	0,0	0,0	-	-
Красноармейский	9,2	7,9	4,8	3,1	-	1,3	1,3	-	-
Краснокутский	4,9	4,8	4,7	0,0	-	0,2	0,2	-	-
Краснопартизанский	3,7	3,7	3,7	-	-	-	-	-	-

	Хозяйства населения	в том числе								
		личные подсобные и другие индивидуальные хозяйства граждан	из них хозяйства			некоммерческие объединения граждан	из них			
			личные подсобные	граждан, имеющих земельные участки для индивидуального жилищного строительства *)	граждан, имеющих земельные участки (садовые, огородные, дачные и другие), не входящих в объединения		всего	садоводческие	огороднические	дачные
Лысогорский	2,9	2,9	2,9	...	-	-	-	-	-	-
Марковский	9,6	9,1	9,1	-	-	0,6	0,6	-	-	-
Новобураский	3,7	3,3	3,3	-	-	0,4	0,4	-	-	-
Новоузенский	1,4	1,4	1,4	-	-	-	-	-	-	-
Озинский	1,9	1,9	1,0	0,9	-	-	-	-
Перелюбский	1,9	1,9	1,9	0,0	-	-	-	-	-	-
Петровский	12,8	11,8	3,3	8,6	-	0,9	0,9	-	-	-
Питерский	2,1	2,1	2,1	-	-	-	-	-	-	-
Пугачевский	21,2	19,2	9,9	9,4	-	2,0	2,0	-	-	-
Ровенский	7,6	7,6	7,6	-	-	-	-	-	-	-
Романовский	12,0	12,0	12,0	0,0	-	-	-	-	-	-
Ртищевский	12,7	12,7	12,7	-	-	0,0	0,0	-	-	-
Самойловский	4,0	4,0	4,0	-	-	-	-	-	-	-
Саратовский	57,5	15,3	15,3	-	-	42,2	42,2	-	-	-
Советский	6,8	4,6	4,6	-	-	2,3	2,3	-	-	-
Татищевский	19,5	9,4	7,6	1,8	-	10,2	10,2	-	-	-
Турковский	19,3	19,3	8,1	11,3	-	-	-	-	-	-
Федоровский	5,4	5,4	5,4	-	-	-	-	-	-	-
Хвалынский	5,0	5,0	3,9	1,0	-	0,1	0,0	...	-	-
Энгельсский	47,0	24,9	16,0	8,9	-	22,1	22,1	-	-	-
г. Саратов	21,3	3,8	0,1	3,6	0,1	17,5	17,3	-	-	0,2

*) По хозяйствам граждан, имевших земельные участки с площадью 4 и более соток и занимавшихся сельскохозяйственным производством.

70. ПОСЕВНАЯ ПЛОЩАДЬ ЛУКА РЕПЧАТОГО (ОТКРЫТОГО ГРУНТА) ПОД УРОЖАЙ 2016 Г. В ХОЗЯЙСТВАХ НАСЕЛЕНИЯ
(гектаров)

	Хозяйства населения	в том числе							
		личные подсобные и другие индивидуальные хозяйства граждан	из них хозяйства			некоммерческие объединения граждан	из них		
			личные подсобные	граждан, имеющих земельные участки для индивидуального жилищного строительства *)	граждан, имеющих земельные участки (садовые, огородные, дачные и другие), не входящих в объединения		все	садоводческие	огороднические
Саратовская область,	735,2	528,0	444,4	82,7	0,9	207,3	205,9	0,1	1,2
в том числе по муниципальным районам:									
Александрово-Гайский	1,0	1,0	1,0	-	-	-	-	-	-
Аркадакский	31,2	31,2	29,7	1,5	-	-	-	-	-
Аткарский	7,4	7,1	4,2	3,0	-	0,3	0,3	-	-
Базарно-Карабулакский	23,5	23,5	23,5	0,0	-	-	-	-	-
Балаковский	45,0	19,4	17,7	1,7	-	25,6	24,6	-	1,0
Балашовский	35,6	27,6	21,7	5,0	0,9	7,9	7,9	-	-
Балтайский	6,9	6,9	6,9	-	-	-	-	-	-
Вольский	60,7	56,4	45,1	11,3	-	4,3	4,3	-	-
Воскресенский	34,6	23,8	23,8	...	-	10,8	10,8	-	-
Дергачевский	1,5	1,5	1,5	-	-	-	-	-	-
Духовницкий	9,5	9,5	9,5	0,0	-	-	-	-	-
Екатериновский	5,5	5,5	5,5	-	-	-	-	-	-
Ершовский	3,0	3,0	3,0	0,0	...	0,0	0,0	-	-
Ивантеевский	7,7	7,7	7,7	...	-	-	-	-	-
Калининский	10,7	10,6	10,4	0,2	-	0,0	0,0	-	-
Красноармейский	15,9	12,2	7,4	4,8	-	3,7	3,7	-	-
Краснокутский	4,3	4,1	4,1	0,0	-	0,2	0,2	-	-
Краснопартизанский	4,0	4,0	4,0	...	-	-	-	-	-
Лысогорский	5,6	5,6		0,0	-	-	-	-	-

	Хозяйства населения	в том числе							
		личные подсобные и другие индивидуальные хозяйства граждан	из них хозяйства			некоммерческие объединения граждан			
			личные подсобные	граждан, имеющих земельные участки для индивидуального жилищного строительства *)	граждан, имеющих земельные участки (садовые, огородные, дачные и другие), не входящих в объединения	всего	из них		
						садоводческие	огороднические	дачные	
Марковский	12,0	10,8	10,8	-	-	1,2	1,2	-	-
Новобураский	7,7	7,1	7,1	-	-	0,6	0,6	-	-
Новоузенский	1,0	1,0	1,0	-	-	-	-	-	-
Озинский	1,1	1,1	0,8	0,4	-	-	-
Перелюбский	2,8	2,8	2,8	0,0	-	-	-	-	-
Петровский	13,7	12,7	4,0	8,7	-	1,0	1,0	-	-
Питерский	1,0	1,0	1,0	-	-	-	-	-	-
Пугачевский	39,1	35,8	19,7	16,1	-	3,3	3,3	-	-
Ровенский	16,9	16,9	16,9	-	-	-	-	-	-
Романовский	23,3	23,3	23,2	0,1	-	-	-	-	-
Ртищевский	22,4	22,3	22,3	-	-	0,1	0,1	-	-
Самойловский	8,5	8,5	8,5	-	-	-	-	-	-
Саратовский	105,7	26,1	26,1	-	-	79,6	79,6	-	-
Советский	4,4	2,4	2,4	-	-	2,0	2,0	-	-
Татищевский	26,5	16,7	14,9	1,9	-	9,8	9,8	-	-
Турковский	24,4	24,4	13,2	11,2	-	-	-	-	-
Федоровский	2,7	2,7	2,7	-	-	-	-	-	-
Хвалынский	19,4	18,0	16,4	1,6	-	1,5	1,3	0,1	-
Энгельсский	63,0	30,7	18,1	12,6	-	32,3	32,3	-	-
г. Саратов	24,6	2,5	0,1	2,5	0,0	22,1	21,9	-	0,2

*) По хозяйствам граждан, имевших земельные участки с площадью 4 и более соток и занимавшихся сельскохозяйственным производством.

71. ПОСЕВНАЯ ПЛОЩАДЬ ЧЕСНОКА (ОТКРЫТОГО ГРУНТА) ПОД УРОЖАЙ 2016 Г. В ХОЗЯЙСТВАХ НАСЕЛЕНИЯ
(гектаров)

	Хозяйства населения	в том числе							
		личные подсобные и другие индивидуальные хозяйства граждан	из них хозяйства			некоммерческие объединения граждан	из них		
			личные подсобные	граждан, имеющих земельные участки для индивидуального жилищного строительства *)	граждан, имеющих земельные участки (садовые, огородные, дачные и другие), не входящих в объединения		всего	садоводческие	огороднические
Саратовская область,	347,9	215,8	176,3	38,8	0,7	132,1	131,5	0,0	0,6
в том числе по муниципальным районам:									
Александрово-Гайский	0,8	0,8	0,8	-	-	-	-	-	-
Аркадакский	9,2	9,2	8,9	0,4	-	-	-	-	-
Аткарский	4,6	4,4	1,8	2,5	-	0,2	0,2	-	-
Базарно-Карабулакский	8,4	8,4	8,3	0,0	-	-	-	-	-
Балаковский	18,9	6,3	5,3	1,1	-	12,6	12,2	-	0,4
Балашовский	15,5	11,7	9,4	2,0	0,3	3,7	3,7	-	-
Балтайский	2,2	2,2	2,2	-	-	-	-	-	-
Вольский	20,4	19,6	12,2	7,4	-	0,7	0,7	-	-
Воскресенский	9,4	7,1	7,1	-	-	2,3	2,3	-	-
Дергачевский	1,0	1,0	1,0	-	-	-	-	-	-
Духовницкий	1,8	1,8	1,8	0,0	-	-	-	-	-
Екатериновский	2,0	2,0	2,0	-	-	-	-	-	-
Ершовский	2,6	2,6	2,6	0,0	-	0,0	0,0	-	-
Ивантеевский	2,2	2,2	2,2	...	-	-	-	-	-
Калининский	4,9	4,9	4,9	0,1	-	0,0	0,0	-	-
Красноармейский	9,0	6,7	4,1	2,6	-	2,3	2,3	-	-
Краснокутский	4,3	4,2	4,2	0,0	-	0,1	0,1	-	-
Краснопартизанский	1,7	1,7	1,7	-	-	-	-	-	-

	Хозяйства населения	в том числе							
		личные подсобные и другие индивидуальные хозяйства граждан	из них хозяйства			некоммерческие объединения граждан	из них		
			личные подсобные	граждан, имеющих земельные участки для индивидуального жилищного строительства *)	граждан, имеющих земельные участки (садовые, огородные, дачные и другие), не входящих в объединения		всего	садоводческие	огороднические
Лысогорский	3,2	3,2	3,2	...	-	-	-	-	-
Марксовский	8,6	7,5	7,5	-	-	1,1	1,1	-	-
Новобураский	3,2	2,6	2,6	-	-	0,5	0,5	-	-
Новоузенский	1,2	1,2	1,2	-	-	-	-	-	-
Озинский	0,6	0,6	0,3	0,3	-	-	-	-	-
Перелюбский	0,8	0,8	0,8	0,0	-	-	-	-	-
Петровский	5,4	4,9	1,9	3,0	-	0,5	0,5	-	-
Питерский	1,7	1,7	1,7	-	-	-	-	-	-
Пугачевский	11,4	10,2	5,6	4,6	-	1,2	1,2	-	-
Ровенский	2,1	2,1	2,1	-	-	-	-	-	-
Романовский	6,9	6,9	6,9	0,0	-	-	-	-	-
Ртищевский	7,1	7,1	7,1	-	-	0,0	0,0	-	-
Самойловский	3,6	3,6	3,6	-	-	-	-	-	-
Саратовский	59,1	14,1	14,1	-	-	44,9	44,9	-	-
Советский	6,2	4,3	4,3	-	-	1,9	1,9	-	-
Татищевский	13,8	7,3	5,7	1,6	-	6,5	6,5	-	-
Турковский	4,0	4,0	2,7	1,3	-	-	-	-	-
Федоровский	4,8	4,8	4,8	-	-	-	-	-	-
Хвалынский	8,1	8,0	7,3	0,7	-	0,1	0,1	0,0	-
Энгельсский	51,9	21,2	12,4	8,8	-	30,7	30,7	-	-
г. Саратов	24,8	2,7	0,0	2,4	0,3	22,1	22,0	-	0,1

*) По хозяйствам граждан, имевших земельные участки с площадью 4 и более соток и занимавшихся сельскохозяйственным производством.

72. ПОСЕВНАЯ ПЛОЩАДЬ ЗЕЛЕННОГО ГОРОШКА (ОТКРЫТОГО ГРУНТА) ПОД УРОЖАЙ 2016 Г. В ХОЗЯЙСТВАХ НАСЕЛЕНИЯ

(гектаров)

	Хозяйства населения	в том числе							
		личные подсобные и другие индивидуальные хозяйства граждан	из них хозяйства			некоммерческие объединения граждан	из них		
			личные подсобные	граждан, имеющих земельные участки для индивидуального жилищного строительства *)	граждан, имеющих земельные участки (садовые, огородные, дачные и другие), не входящих в объединения		всего	садоводческие	огороднические
Саратовская область, в том числе по муниципальным районам:	41,1	17,4	13,9	3,4	0,1	23,7	23,7	-	0,1
Александрово-Гайский	0,1	0,1	0,1	-	-	-	-	-	-
Аркадакский	0,9	0,9	0,9	0,0	-	-	-	-	-
Аткарский	0,3	0,3	0,1	0,2	-	-	-
Базарно-Карабулакский	0,3	0,3	0,3	-	-	-	-	-	-
Балаковский	2,1	0,7	0,6	0,1	-	1,4	1,3	-	0,0
Балашовский	1,8	1,0	0,8	0,1	0,1	0,8	0,8	-	-
Балтайский	0,2	0,2	0,2	-	-	-	-	-	-
Вольский	1,4	1,2	1,2	0,0	-	0,2	0,2	-	-
Воскресенский	0,4	0,2	0,2	-	-	0,2	0,2	-	-
Дергачевский	0,0	0,0	0,0	-	-	-	-	-	-
Духовницкий	0,2	0,2	0,2	...	-	-	-	-	-
Екатериновский	0,2	0,2	0,2	-	-	-	-	-	-
Ершовский	0,0	0,0	0,0	-	-	-	-	-	-
Ивантеевский	0,2	0,2	0,2	-	-	-	-	-	-
Калининский	0,5	0,5	0,5	-	-	-	-	-	-
Красноармейский	0,3	0,2	0,0	0,2	-	0,1	0,1	-	-
Краснокутский	0,3	0,2	0,2	-	-	0,0	0,0	-	-
Краснопартизанский	0,0	0,0	0,0	-	-	-	-	-	-



	Хозяйства населения	в том числе							
		личные подсобные и другие индивидуальные хозяйства граждан	из них хозяйства			некоммерческие объединения граждан	из них		
			личные подсобные	граждан, имеющих земельные участки для индивидуального жилищного строительства *)	граждан, имеющих земельные участки (садовые, огородные, дачные и другие), не входящих в объединения		всего	садоводческие	огороднические
Лысогорский	0,2	0,2	0,2	-	-	-	-	-	-
Марковский	0,9	0,9	0,9	-	-	0,1	0,1	-	-
Новобурасский	0,2	0,2	0,2	-	-	-	-
Новоузенский	0,0	0,0	0,0	-	-	-	-	-	-
Озинский	0,0	0,0	0,0	...	-	-	-	-	-
Перелюбский	0,0	0,0	0,0	...	-	-	-	-	-
Петровский	0,2	0,2	0,2	0,0	-	0,0	0,0	-	-
Питерский	0,0	0,0	0,0	-	-	-	-	-	-
Пугачевский	1,5	1,3	0,5	0,8	-	0,2	0,2	-	-
Ровенский	0,0	0,0	0,0	-	-	-	-	-	-
Романовский	0,7	0,7	0,6	...	-	-	-	-	-
Ртищевский	0,4	0,4	0,4	-	-	-	-
Самойловский	0,2	0,2	0,2	-	-	-	-	-	-
Саратовский	9,7	2,3	2,3	-	-	7,4	7,4	-	-
Советский	0,7	0,3	0,3	-	-	0,4	0,4	-	-
Татищевский	4,8	1,3	0,7	0,6	-	3,4	3,4	-	-
Турковский	0,4	0,4	0,2	0,2	-	-	-	-	-
Федоровский	0,1	0,1	0,1	-	-	-	-	-	-
Хвалынский	0,3	0,3	0,3	0,0	-	0,0	0,0	-	-
Энгельсский	6,3	1,7	0,9	0,8	-	4,6	4,6	-	-
г. Саратов	5,3	0,5	0,0	0,5	...	4,8	4,8	-	0,0

*) По хозяйствам граждан, имевших земельные участки с площадью 4 и более соток и занимавшихся сельскохозяйственным производством.

73. ПОСЕВНАЯ ПЛОЩАДЬ ФАСОЛИ ОВОЩНОЙ (ОТКРЫТОГО ГРУНТА) ПОД УРОЖАЙ 2016 Г. В ХОЗЯЙСТВАХ НАСЕЛЕНИЯ
(гектаров)

	Хозяйства населения	в том числе							
		личные подсобные и другие индивидуальные хозяйства граждан	из них хозяйства			некоммерческие объединения граждан	из них		
			личные подсобные	граждан, имеющих земельные участки для индивидуального жилищного строительства *)	граждан, имеющих земельные участки (садовые, огородные, дачные и другие), не входящих в объединения		всего	садоводческие	огороднические
Саратовская область, в том числе по муниципальным районам:	85,0	50,5	39,8	10,6	0,1	34,5	34,4	...	0,1
Александрово-Гайский	0,1	0,1	0,1	-	-	-	-	-	-
Аркадакский	3,6	3,6	3,5	0,1	-	-	-	-	-
Аткарский	1,0	1,0	0,5	0,5	-	-	-
Базарно-Карабулакский	0,9	0,9	0,9	...	-	-	-	-	-
Балаковский	3,3	1,0	0,8	0,2	-	2,3	2,3	-	0,1
Балашовский	4,3	2,8	2,4	0,2	0,1	1,5	1,5	-	-
Балтайский	1,5	1,5	1,5	-	-	-	-	-	-
Вольский	1,0	0,9	0,8	0,1	-	0,1	0,1	-	-
Воскресенский	2,6	1,9	1,9	-	-	0,7	0,7	-	-
Дергачевский	0,0	0,0	0,0	-	-	-	-	-	-
Духовницкий	0,2	0,2	0,2	-	-	-	-	-	-
Екатериновский	0,5	0,5	0,5	-	-	-	-	-	-
Ершовский	0,7	0,7	0,7	-	-	0,0	0,0	-	-
Ивантеевский	0,6	0,6	0,6	-	-	-	-	-	-
Калининский	1,9	1,9	1,9	0,1	-	-	-
Красноармейский	0,9	0,6	0,5	0,1	-	0,2	0,2	-	-
Краснокутский	0,5	0,5	0,5	...	-	-	-	-	-
Краснопартизанский	0,3	0,3	0,3	-	-	-	-	-	-

	Хозяйства населения	в том числе							
		личные подсобные и другие индивидуальные хозяйства граждан	из них хозяйства			некоммерческие объединения граждан	из них		
			личные подсобные	граждан, имеющих земельные участки для индивидуального жилищного строительства *)	граждан, имеющих земельные участки (садовые, огородные, дачные и другие), не входящих в объединения		всего	садоводческие	огороднические
Лысогорский	0,8	0,8	0,8	...	-	-	-	-	-
Марксовский	1,4	1,3	1,3	-	-	0,1	0,1	-	-
Новобурасский	0,5	0,3	0,3	-	-	0,1	0,1	-	-
Новоузенский	0,0	0,0	0,0	-	-	-	-	-	-
Озинский	0,1	0,1	0,1	-	-	-	-	-	-
Перелюбский	0,3	0,3	0,3	...	-	-	-	-	-
Петровский	0,6	0,5	0,3	0,1	-	0,2	0,2	-	-
Питерский	0,1	0,1	0,1	-	-	-	-	-	-
Пугачевский	6,0	5,2	2,2	3,0	-	0,7	0,7	-	-
Ровенский	0,1	0,1	0,1	-	-	-	-	-	-
Романовский	3,1	3,1	3,1	0,0	-	-	-	-	-
Ртищевский	2,3	2,3	2,3	-	-	0,0	0,0	-	-
Самойловский	0,7	0,7	0,7	-	-	-	-	-	-
Саратовский	14,7	3,8	3,8	-	-	10,9	10,9	-	-
Советский	0,5	0,3	0,3	-	-	0,3	0,3	-	-
Татищевский	2,9	1,5	1,1	0,5	-	1,4	1,4	-	-
Турковский	6,6	6,6	2,9	3,7	-	-	-	-	-
Федоровский	0,4	0,4	0,4	-	-	-	-	-	-
Хвалынский	0,3	0,3	0,2	0,1	-	-
Энгельсский	8,8	3,1	1,7	1,4	-	5,7	5,7	-	-
г. Саратов	10,8	0,6	0,0	0,6	0,0	10,2	10,1	-	0,1

*) По хозяйствам граждан, имевших земельные участки с площадью 4 и более соток и занимавшихся сельскохозяйственным производством.

74. ПОСЕВНАЯ ПЛОЩАДЬ КУКУРУЗЫ САХАРНОЙ (ОТКРЫТОГО ГРУНТА) ПОД УРОЖАЙ 2016 Г. В ХОЗЯЙСТВАХ НАСЕЛЕНИЯ
(гектаров)

	Хозяйства населения	в том числе							
		личные подсобные и другие индивидуальные хозяйства граждан	из них хозяйства			некоммерческие объединения граждан			
			личные подсобные	граждан, имеющих земельные участки для индивидуального жилищного строительства *)	граждан, имеющих земельные участки (садовые, огородные, дачные и другие), не входящих в объединения	всего	из них		
						садоводческие	огороднические	дачные	
Саратовская область, в том числе по муниципальным районам:	24,2	21,9	15,8	6,0	0,1	2,3	2,3	-	-
Александрово-Гайский	0,4	0,4	0,4	-	-	-	-	-	-
Аркадакский	1,4	1,4	1,3	0,1	-	-	-	-	-
Аткарский	1,2	1,2	0,5	0,7	-	-	-	-	-
Базарно-Карабулакский	0,1	0,1	0,1	-	-	-	-	-	-
Балаковский	2,6	0,9	0,9	0,1	-	1,6	1,6	-	-
Балашовский	0,8	0,8	0,5	0,1	0,1	-	-	-	-
Балтайский	0,1	0,1	0,1	-	-	-	-	-	-
Вольский	1,0	1,0	1,0	0,0	-	-	-	-	-
Воскресенский	0,4	0,4	0,4	-	-	-	-	-	-
Дергачевский	0,2	0,2	0,2	-	-	-	-	-	-
Духовницкий	0,2	0,2	0,2	-	-	-	-	-	-
Екатериновский	0,2	0,2	0,2	-	-	-	-	-	-
Ершовский	0,3	0,3	0,3	-	-	-	-	-	-
Ивантеевский	0,1	0,1	0,1	-	-	-	-	-	-
Калининский	0,4	0,4	0,4	-	-	-	-	-	-
Красноармейский	0,1	0,1	0,1	...	-	-	-	-	-
Краснокутский	1,0	1,0	1,0	...	-	-	-	-	-

	Хозяйства населения	в том числе							
		личные подсобные и другие индивидуальные хозяйства граждан	из них хозяйства			некоммерческие объединения граждан			
			личные подсобные	граждан, имеющих земельные участки для индивидуального жилищного строительства *)	граждан, имеющих земельные участки (садовые, огородные, дачные и другие), не входящих в объединения	всего	из них		
						садоводческие	огороднические	дачные	
Краснопартизанский	0,4	0,4	0,4	-	-	-	-	-	
Лысогорский	0,4	0,4	0,4	-	-	-	-	-	
Марковский	0,8	0,8	0,8	-	-	-	-	-	
Новобурасский	0,2	0,2	0,2	-	-	-	-	-	
Новоузенский	0,0	0,0	0,0	-	-	-	-	-	
Озинский	0,0	0,0	0,0	0,0	-	-	-	-	
Перелюбский	0,0	0,0	0,0	-	-	-	-	-	
Петровский	0,1	0,1	0,1	0,0	-	-	
Питерский	0,1	0,1	0,1	-	-	-	-	-	
Пугачевский	4,1	4,1	0,2	3,9	-	-	-	-	
Ровенский	0,8	0,8	0,8	-	-	-	-	-	
Романовский	0,5	0,5	0,5	...	-	-	-	-	
Ртищевский	0,1	0,1	0,1	-	-	-	-	-	
Самойловский	0,3	0,3	0,3	-	-	-	-	-	
Саратовский	1,6	1,6	1,6	-	-	0,0	0,0	-	
Советский	0,6	0,4	0,4	-	-	0,2	0,2	-	
Татищевский	0,2	0,2	0,2	-	-	-	-	-	
Турковский	0,1	0,1	0,1	0,0	-	-	-	-	
Федоровский	0,2	0,2	0,2	-	-	-	-	-	
Хвалынский	0,1	0,1	0,1	-	-	-	-	-	
Энгельсский	2,6	2,4	1,6	0,8	-	0,2	0,2	-	
г. Саратов	0,5	0,3	0,0	0,3	...	0,3	0,3	-	

*) По хозяйствам граждан, имевших земельные участки с площадью 4 и более соток и занимавшихся сельскохозяйственным производством.

75. ПОСЕВНАЯ ПЛОЩАДЬ КАБАЧКОВ, ПАТИССОНОВ (ОТКРЫТОГО ГРУНТА) ПОД УРОЖАЙ 2016 Г. В ХОЗЯЙСТВАХ НАСЕЛЕНИЯ
(гектаров)

	Хозяйства населения	в том числе							
		личные подсобные и другие индивидуальные хозяйства граждан	из них хозяйства			некоммерческие объединения граждан			
			личные подсобные	граждан, имеющих земельные участки для индивидуального жилищного строительства *)	граждан, имеющих земельные участки (садовые, огородные, дачные и другие), не входящих в объединения	всего	из них садоводческие	огороднические	дачные
Саратовская область, в том числе по муниципальным районам:	372,6	252,1	205,4	46,2	0,5	120,5	119,4	0,6	0,5
Александрово-Гайский	1,4	1,4	1,4	-	-	-	-	-	-
Аркадакский	11,4	11,4	11,3	0,1	-	-	-	-	-
Аткарский	5,7	5,6	2,2	3,4	-	0,1	0,1	-	-
Базарно-Карабулакский	4,2	4,2	4,2	0,0	-	-	-	-	-
Балаковский	20,0	6,9	6,0	0,8	-	13,2	12,9	-	0,2
Балашовский	21,0	17,3	12,4	4,4	0,5	3,7	3,7	-	-
Балтайский	2,6	2,6	2,6	-	-	-	-	-	-
Вольский	23,0	17,2	12,7	4,5	-	5,8	5,8	-	-
Воскресенский	10,1	7,3	7,3	-	-	2,8	2,8	-	-
Дергачевский	0,8	0,8	0,8	-	-	-	-	-	-
Духовницкий	6,1	6,1	6,0	0,0	-	-	-	-	-
Екатериновский	1,7	1,7	1,7	-	-	-	-	-	-
Ершовский	2,5	2,5	2,5	0,0	...	0,0	0,0	-	-
Ивантеевский	5,9	5,9	5,9	...	-	-	-	-	-
Калининский	8,3	8,2	8,0	0,2	-	0,0	0,0	-	-
Красноармейский	4,6	4,2	2,7	1,5	-	0,4	0,4	-	-
Краснокутский	3,1	2,9	2,9	0,0	-	0,1	0,1	-	-
Краснопартизанский	1,7	1,7	1,7	-	-	-	-	-	-

	Хозяйства населения	в том числе							
		личные подсобные и другие индивидуальные хозяйства граждан	из них хозяйства			некоммерческие объединения граждан			
			личные подсобные	граждан, имеющих земельные участки для индивидуального жилищного строительства *)	граждан, имеющих земельные участки (садовые, огородные, дачные и другие), не входящих в объединения	всего	из них		
						садоводческие	огороднические	дачные	
Лысогорский	3,8	3,8	3,8	...	-	-	-	-	
Марксовский	16,0	15,6	15,6	-	-	0,4	0,4	-	
Новобурасский	2,4	2,2	2,2	-	-	0,2	0,2	-	
Новоузенский	0,9	0,9	0,9	-	-	-	-	-	
Озинский	1,5	1,5	0,7	0,8	-	-	
Перелюбский	1,3	1,3	1,3	...	-	-	-	-	
Петровский	4,2	4,1	3,1	1,0	-	0,1	0,1	-	
Питерский	1,8	1,8	1,8	-	-	-	-	-	
Пугачевский	21,2	19,0	8,1	10,9	-	2,1	2,1	-	
Ровенский	1,5	1,5	1,5	-	-	-	-	-	
Романовский	10,2	10,2	10,2	0,0	-	-	-	-	
Ртищевский	8,0	7,9	7,9	-	-	0,1	0,1	-	
Самойловский	4,6	4,6	4,6	-	-	-	-	-	
Саратовский	48,2	12,4	12,4	-	-	35,8	35,8	-	
Советский	5,2	2,5	2,5	-	-	2,6	2,6	-	
Татищевский	10,3	6,5	5,8	0,7	-	3,8	3,8	-	
Турковский	10,0	10,0	4,2	5,8	-	-	-	-	
Федоровский	2,2	2,2	2,2	-	-	-	-	-	
Хвалынский	15,8	14,9	13,8	1,0	-	0,9	0,3	0,6	
Энгельсский	41,9	16,8	10,1	6,7	-	25,1	25,1	-	
г. Саратов	26,7	4,3	0,1	4,1	0,0	22,4	22,1	0,3	

*) По хозяйствам граждан, имевших земельные участки с площадью 4 и более соток и занимавшихся сельскохозяйственным производством.

76. ПОСЕВНАЯ ПЛОЩАДЬ ТЫКВЫ СТОЛОВОЙ (ОТКРЫТОГО ГРУНТА) ПОД УРОЖАЙ 2016 Г. В ХОЗЯЙСТВАХ НАСЕЛЕНИЯ

(гектаров)

	Хозяйства населения	в том числе							
		личные подсобные и другие индивидуальные хозяйства граждан	из них хозяйства			некоммерческие объединения граждан			
			личные подсобные	граждан, имеющих земельные участки для индивидуального жилищного строительства *)	граждан, имеющих земельные участки (садовые, огородные, дачные и другие), не входящих в объединения	всего	из них		
						садоводческие	огороднические	дачные	
Саратовская область, в том числе по муниципальным районам:	596,3	490,2	447,6	41,3	1,3	106,1	105,5	0,4	0,3
Александрово-Гайский	1,5	1,5	1,5	-	-	-	-	-	-
Аркадакский	46,7	46,7	46,5	0,2	-	-	-	-	-
Аткарский	10,2	8,8	3,5	5,3	-	1,4	1,4	-	-
Базарно-Карабулакский	24,7	24,1	24,1	0,0	-	0,6	0,6	-	-
Балаковский	15,3	8,5	8,1	0,4	-	6,7	6,5	-	0,2
Балашовский	39,0	34,8	30,3	3,2	1,3	4,2	4,2	-	-
Балтайский	16,3	16,3	16,3	-	-	-	-	-	-
Вольский	43,4	37,6	34,3	3,3	-	5,8	5,8	-	-
Воскресенский	22,2	17,6	17,6	...	-	4,7	4,7	-	-
Дергачевский	0,7	0,7	0,7	-	-	-	-	-	-
Духовницкий	12,4	12,4	12,4	0,0	-	-	-	-	-
Екатериновский	4,4	4,4	4,4	-	-	-	-	-	-
Ершовский	2,0	2,0	2,0	...	-	0,0	0,0	-	-
Ивантеевский	5,6	5,6	5,6	-	-	-	-	-	-
Калининский	11,8	11,8	11,7	0,1	-	-	-	-	-
Красноармейский	10,5	9,9	8,2	1,7	-	0,5	0,5	-	-
Краснокутский	13,0	12,9	12,9	0,0	-	0,1	0,1	-	-

	Хозяйства населения	в том числе							
		личные подсобные и другие индивидуальные хозяйства граждан	из них хозяйства			некоммерческие объединения граждан			
			личные подсобные	граждан, имеющих земельные участки для индивидуального жилищного строительства *)	граждан, имеющих земельные участки (садовые, огородные, дачные и другие), не входящих в объединения	всего	из них		
						садоводческие	огороднические	дачные	
Краснопартизанский	7,1	7,1	7,1	-	-	-	-	-	-
Лысогорский	8,3	8,3	8,3	...	-	-	-	-	-
Марковский	21,5	21,1	21,1	-	-	0,4	0,4	-	-
Новобурасский	8,6	8,6	8,6	-	-	-	-
Новоузенский	1,0	1,0	1,0	-	-	-	-	-	-
Озинский	0,7	0,7	0,5	0,2	-	-	-	-	-
Перелюбский	1,5	1,5	1,4	0,0	-	-	-	-	-
Петровский	7,0	6,4	5,5	0,9	-	0,5	0,5	-	-
Питерский	2,3	2,3	2,3	-	-	-	-	-	-
Пугачевский	25,3	23,0	13,3	9,7	-	2,3	2,3	-	-
Ровенский	10,3	10,3	10,3	-	-	-	-	-	-
Романовский	26,6	26,6	26,6	0,0	-	-	-	-	-
Ртищевский	22,5	22,2	22,2	-	-	0,3	0,3	-	-
Самойловский	16,4	16,4	16,4	-	-	-	-	-	-
Саратовский	61,4	17,9	17,9	-	-	43,5	43,5	-	-
Советский	4,8	1,8	1,8	-	-	2,9	2,9	-	-
Татищевский	13,8	11,6	10,9	0,7	-	2,2	2,2	-	-
Турковский	18,7	18,7	10,6	8,1	-	-	-	-	-
Федоровский	3,2	3,2	3,2	-	-	-	-	-	-
Хвалынский	9,9	9,0	8,5	0,5	-	0,9	0,5	0,4	-
Энгельсский	23,6	14,0	9,8	4,2	-	9,6	9,6	-	-
г. Саратов	20,8	2,6	0,0	2,5	0,0	18,2	18,1	-	0,1

*) По хозяйствам граждан, имевших земельные участки с площадью 4 и более соток и занимавшихся сельскохозяйственным производством.

77. ПОСЕВНАЯ ПЛОЩАДЬ ПЕРЦА СЛАДКОГО (ОТКРЫТОГО ГРУНТА) ПОД УРОЖАЙ 2016 Г. В ХОЗЯЙСТВАХ НАСЕЛЕНИЯ
(гектаров)

	Хозяйства населения	в том числе							
		личные подсобные и другие индивидуальные хозяйства граждан	из них хозяйства			некоммерческие объединения граждан			
			личные подсобные	граждан, имеющих земельные участки для индивидуального жилищного строительства *)	граждан, имеющих земельные участки (садовые, огородные, дачные и другие), не входящих в объединения	всего	из них		
						садоводческие	огороднические	дачные	
Саратовская область, в том числе по муниципальным районам:	427,0	262,0	207,9	53,3	0,9	164,9	164,0	0,0	0,9
Александрово-Гайский	1,5	1,5	1,5	-	-	-	-	-	-
Аркадакский	8,8	8,8	8,4	0,4	-	-	-	-	-
Аткарский	5,2	5,0	2,6	2,4	-	0,1	0,1	-	-
Базарно-Карабулакский	3,8	3,8	3,8	0,0	-	-	-	-	-
Балаковский	30,1	10,1	7,0	3,1	-	20,0	19,4	-	0,6
Балашовский	17,9	13,9	8,1	5,4	0,4	4,1	4,1	-	-
Балтайский	2,5	2,5	2,5	-	-	-	-	-	-
Вольский	15,5	13,5	7,9	5,6	-	2,1	2,1	-	-
Воскресенский	7,4	3,5	3,5	-	-	4,0	4,0	-	-
Дергачевский	1,7	1,7	1,7	-	-	-	-	-	-
Духовницкий	3,2	3,2	3,2	0,0	-	-	-	-	-
Екатериновский	2,9	2,9	2,9	-	-	-	-	-	-
Ершовский	3,4	3,3	3,3	0,0	...	0,0	0,0	-	-
Ивантеевский	3,5	3,5	3,5	...	-	-	-	-	-
Калининский	5,7	5,6	5,5	0,1	-	0,0	0,0	-	-
Красноармейский	6,2	5,0	3,1	1,9	-	1,2	1,2	-	-
Краснокутский	6,4	6,2	6,1	0,0	-	0,2	0,2	-	-
Краснопартизанский	3,4	3,4	3,4	...	-	-	-	-	-



	Хозяйства населения	в том числе							
		личные подсобные и другие индивидуальные хозяйства граждан	из них хозяйства				некоммерческие объединения граждан		
			личные подсобные	граждан, имеющих земельные участки для индивидуального жилищного строительства *)	граждан, имеющих земельные участки (садовые, огородные, дачные и другие), не входящих в объединения	всего	из них		
							садоводческие	огороднические	дачные
Лысогорский	4,1	4,1	4,1	0,0	-	-	-	-	-
Марксовский	12,2	11,6	11,6	-	-	0,6	0,6	-	-
Новобурасский	2,2	1,8	1,8	-	-	0,4	0,4	-	-
Новоузенский	2,8	2,8	2,8	-	-	-	-	-	-
Озинский	2,5	2,5	1,1	1,4	-	-	-
Перелюбский	2,3	2,3	2,3	0,0	-	-	-	-	-
Петровский	5,0	4,8	1,9	2,9	-	0,2	0,2	-	-
Питерский	2,4	2,4	2,4	-	-	-	-	-	-
Пугачевский	17,3	15,8	7,8	7,9	-	1,6	1,6	-	-
Ровенский	25,3	25,3	25,3	-	-	-	-	-	-
Романовский	6,4	6,4	6,4	0,0	-	-	-	-	-
Ртищевский	7,4	7,4	7,4	-	-	0,0	0,0	-	-
Самойловский	2,9	2,9	2,9	-	-	-	-	-	-
Саратовский	69,6	14,3	14,3	-	-	55,4	55,3	-	...
Советский	6,9	4,8	4,8	-	-	2,0	2,0	-	-
Татищевский	13,1	6,2	4,9	1,2	-	7,0	7,0	-	-
Турковский	6,8	6,8	3,0	3,8	-	-	-	-	-
Федоровский	4,7	4,7	4,7	-	-	-	-	-	-
Хвалынский	3,2	3,1	2,4	0,7	-	0,1	0,1	0,0	-
Энгельсский	69,7	29,5	17,9	11,6	-	40,3	40,3	-	-
г. Саратов	30,3	5,1	0,1	4,5	0,5	25,2	24,9	-	0,3

*) По хозяйствам граждан, имевших земельные участки с площадью 4 и более соток и занимавшихся сельскохозяйственным производством.

78. ПОСЕВНАЯ ПЛОЩАДЬ БАКЛАЖАНОВ (ОТКРЫТОГО ГРУНТА) ПОД УРОЖАЙ 2016 Г. В ХОЗЯЙСТВАХ НАСЕЛЕНИЯ
(гектаров)

	Хозяйства населения	в том числе							
		личные подсобные и другие индивидуальные хозяйства граждан	из них хозяйства			некоммерческие объединения граждан			
			личные подсобные	граждан, имеющих земельные участки для индивидуального жилищного строительства *)	граждан, имеющих земельные участки (садовые, огородные, дачные и другие), не входящих в объединения	всего	из них садоводческие	огороднические	дачные
Саратовская область, в том числе по муниципальным районам:	298,7	170,5	131,6	38,7	0,2	128,2	127,5	...	0,7
Александрово-Гайский	1,5	1,5	1,5	-	-	-	-	-	-
Аркадакский	4,3	4,3	4,0	0,3	-	-	-	-	-
Аткарский	2,8	2,8	1,3	1,5	-	0,1	0,1	-	-
Базарно-Карабулакский	2,3	2,3	2,3	0,0	-	-	-	-	-
Балаковский	24,5	8,8	5,7	3,0	-	15,8	15,3	-	0,4
Балашовский	9,2	6,8	4,2	2,5	0,2	2,4	2,4	-	-
Балтайский	1,5	1,5	1,5	-	-	-	-	-	-
Вольский	10,1	8,8	4,2	4,6	-	1,2	1,2	-	-
Воскресенский	4,9	2,2	2,2	-	-	2,8	2,8	-	-
Дергачевский	1,6	1,6	1,6	-	-	-	-	-	-
Духовницкий	2,0	2,0	1,9	0,0	-	-	-	-	-
Екатериновский	0,8	0,8	0,8	-	-	-	-	-	-
Ершовский	2,6	2,6	2,6	0,0	...	0,0	0,0	-	-
Ивантеевский	2,2	2,2	2,2	-	-	-	-	-	-
Калининский	3,4	3,4	3,4	0,1	-	0,0	0,0	-	-
Красноармейский	5,0	4,0	2,2	1,8	-	1,0	1,0	-	-
Краснокутский	5,6	5,4	5,4	0,0	-	0,1	0,1	-	-

	Хозяйства населения	в том числе							
		личные подсобные и другие индивидуальные хозяйства граждан	из них хозяйства			некоммерческие объединения граждан			
			личные подсобные	граждан, имеющих земельные участки для индивидуального жилищного строительства *)	граждан, имеющих земельные участки (садовые, огородные, дачные и другие), не входящих в объединения	всего	из них		
						садоводческие	огороднические	дачные	
Краснопартизанский	2,7	2,7	2,7	...	-	-	-	-	
Лысогорский	2,3	2,3	2,3	...	-	-	-	-	
Марковский	8,6	8,1	8,1	-	-	0,6	0,6	-	
Новобурасский	1,3	1,1	1,1	-	-	0,2	0,2	-	
Новоузенский	2,5	2,5	2,5	-	-	-	-	-	
Озинский	2,2	2,2	0,8	1,3	-	-	
Перелюбский	1,1	1,1	1,1	...	-	-	-	-	
Петровский	2,0	2,0	0,8	1,1	-	0,1	0,1	-	
Питерский	2,0	2,0	2,0	-	-	-	-	-	
Пугачевский	13,5	12,3	6,3	6,0	-	1,2	1,2	-	
Ровенский	12,7	12,7	12,7	-	-	-	-	-	
Романовский	1,3	1,3	1,3	-	-	-	-	-	
Ртищевский	1,9	1,9	1,9	-	-	0,0	0,0	-	
Самойловский	0,9	0,9	0,9	-	-	-	-	-	
Саратовский	52,1	11,1	11,1	-	-	41,0	41,0	-	
Советский	5,8	4,1	4,1	-	-	1,7	1,7	-	
Татищевский	8,5	3,6	2,8	0,8	-	4,9	4,9	-	
Турковский	1,6	1,6	1,2	0,4	-	-	-	-	
Федоровский	4,2	4,2	4,2	-	-	-	-	-	
Хвалынский	1,4	1,3	1,0	0,3	-	0,2	0,1	...	
Энгельсский	59,8	26,6	15,7	10,9	-	33,2	33,2	-	
г. Саратов	25,8	4,0	0,1	3,9	0,0	21,8	21,5	-	

*) По хозяйствам граждан, имевших земельные участки с площадью 4 и более соток и занимавшихся сельскохозяйственным производством.

79. ПОСЕВНАЯ ПЛОЩАДЬ САЛАТНЫХ КУЛЬТУР (ОТКРЫТОГО ГРУНТА) ПОД УРОЖАЙ 2016 Г. В ХОЗЯЙСТВАХ НАСЕЛЕНИЯ
(гектаров)

	Хозяйства населения	в том числе							
		личные подсобные и другие индивидуальные хозяйства граждан	из них хозяйства			некоммерческие объединения граждан			
			личные подсобные	граждан, имеющих земельные участки для индивидуального жилищного строительства *)	граждан, имеющих земельные участки (садовые, огородные, дачные и другие), не входящих в объединения	всего	из них		
						садоводческие	огороднические	дачные	
Саратовская область, в том числе по муниципальным районам:	78,0	34,2	25,0	9,2	0,1	43,8	43,5	...	0,3
Александрово-Гайский	0,3	0,3	0,3	-	-	-	-	-	-
Аркадакский	1,3	1,3	1,3	0,0	-	-	-	-	-
Аткарский	0,8	0,8	0,4	0,4	-	-	-	-	-
Базарно-Карабулакский	0,6	0,6	0,6	0,0	-	-	-	-	-
Балаковский	7,1	1,2	0,8	0,4	-	5,9	5,8	-	0,2
Балашовский	2,2	1,7	1,0	0,6	0,1	0,5	0,5	-	-
Балтайский	0,2	0,2	0,2	-	-	-	-	-	-
Вольский	1,4	1,4	1,0	0,4	-	0,1	0,1	-	-
Воскресенский	1,3	0,3	0,3	-	-	0,9	0,9	-	-
Дергачевский	0,1	0,1	0,1	-	-	-	-	-	-
Духовницкий	1,1	1,1	1,0	...	-	-	-	-	-
Екатериновский	0,2	0,2	0,2	-	-	-	-	-	-
Ершовский	0,2	0,2	0,2	-	-	0,0	0,0	-	-
Ивантеевский	0,7	0,7	0,7	-	-	-	-	-	-
Калининский	1,0	1,0	0,9	0,1	-	0,0	0,0	-	-
Красноармейский	0,8	0,6	0,3	0,4	-	0,2	0,2	-	-
Краснокутский	0,4	0,4	0,4	...	-	0,0	0,0	-	-
Краснопартизанский	0,1	0,1	0,1	-	-	-	-	-	-

	Хозяйства населения	в том числе							
		личные подсобные и другие индивидуальные хозяйства граждан	из них хозяйства			некоммерческие объединения граждан			
			личные подсобные	граждан, имеющих земельные участки для индивидуального жилищного строительства *)	граждан, имеющих земельные участки (садовые, огородные, дачные и другие), не входящих в объединения	всего	из них		
						садоводческие	огороднические	дачные	
Лысогорский	0,3	0,3	0,3	...	-	-	-	-	
Марковский	1,6	1,5	1,5	-	-	0,1	0,1	-	
Новобурасский	0,4	0,3	0,3	-	-	0,1	0,1	-	
Новоузенский	0,3	0,3	0,3	-	-	-	-	-	
Озинский	0,2	0,2	0,1	0,1	-	-	
Перелюбский	0,1	0,1	0,1	...	-	-	-	-	
Петровский	0,8	0,8	0,3	0,5	-	0,0	0,0	-	
Питерский	0,2	0,2	0,2	-	-	-	-	-	
Пугачевский	2,8	2,6	1,2	1,4	-	0,2	0,2	-	
Ровенский	0,2	0,2	0,2	-	-	-	-	-	
Романовский	0,7	0,7	0,7	...	-	-	-	-	
Ртищевский	0,8	0,7	0,7	-	-	0,0	0,0	-	
Самойловский	0,3	0,3	0,3	-	-	-	-	-	
Саратовский	16,1	3,1	3,1	-	-	12,9	12,9	-	
Советский	1,5	0,9	0,9	-	-	0,7	0,7	-	
Татищевский	5,5	1,8	1,0	0,8	-	3,7	3,7	-	
Турковский	1,0	1,0	0,9	0,1	-	-	-	-	
Федоровский	0,1	0,1	0,1	-	-	-	-	-	
Хвалынский	0,6	0,6	0,5	0,1	-	0,0	0,0	...	
Энгельсский	14,6	5,1	2,6	2,5	-	9,5	9,5	-	
г. Саратов	10,3	1,5	0,0	1,4	0,0	8,8	8,7	0,1	

*) По хозяйствам граждан, имевших земельные участки с площадью 4 и более соток и занимавшихся сельскохозяйственным производством.

80. ПОСЕВНАЯ ПЛОЩАДЬ ЗЕЛЕННЫХ КУЛЬТУР (ОТКРЫТОГО ГРУНТА) ПОД УРОЖАЙ 2016 Г. В ХОЗЯЙСТВАХ НАСЕЛЕНИЯ
(гектаров)

	Хозяйства населения	в том числе							
		личные подсобные и другие индивидуальные хозяйства граждан	из них хозяйства			некоммерческие объединения граждан			
			личные подсобные	граждан, имеющих земельные участки для индивидуального жилищного строительства *)	граждан, имеющих земельные участки (садовые, огородные, дачные и другие), не входящих в объединения	все	из них		
						садоводческие	огороднические	дачные	
Саратовская область, в том числе по муниципальным районам:	134,8	63,6	46,5	16,9	0,2	71,2	70,8	0,1	0,3
Александрово-Гайский	0,2	0,2	0,2	-	-	-	-	-	-
Аркадакский	3,3	3,3	3,2	0,1	-	-	-	-	-
Аткарский	1,8	1,8	0,7	1,1	-	0,0	0,0	-	-
Базарно-Карабулакский	0,7	0,7	0,7	0,0	-	-	-	-	-
Балаковский	5,9	1,3	1,0	0,4	-	4,6	4,4	-	0,1
Балашовский	3,6	2,6	1,4	1,1	0,2	0,9	0,9	-	-
Балтайский	0,1	0,1	0,1	-	-	-	-	-	-
Вольский	3,1	1,9	1,3	0,6	-	1,2	1,2	-	-
Воскресенский	1,4	0,7	0,7	-	-	0,7	0,7	-	-
Дергачевский	0,5	0,5	0,5	-	-	-	-	-	-
Духовницкий	0,8	0,8	0,8	-	-	-	-	-	-
Екатериновский	0,2	0,2	0,2	-	-	-	-	-	-
Ершовский	2,3	2,3	2,3	0,0	-	0,0	0,0	-	-
Ивантеевский	1,4	1,4	1,4	...	-	-	-	-	-
Калининский	2,2	2,2	2,1	0,0	-	0,0	0,0	-	-
Красноармейский	1,2	0,9	0,4	0,5	-	0,3	0,3	-	-
Краснокутский	1,8	1,6	1,6	0,0	-	0,2	0,2	-	-
Краснопартизанский	0,4	0,4	0,4	-	-	-	-	-	-
Лысогорский	0,7	0,7	0,7	...	-	-	-	-	-
Марксовский	3,1	3,0	3,0	-	-	0,1	0,1	-	-

	Хозяйства населения	в том числе							
		личные подсобные и другие индивидуальные хозяйства граждан	из них хозяйства			некоммерческие объединения граждан			
			личные подсобные	граждан, имеющих земельные участки для индивидуального жилищного строительства *)	граждан, имеющих земельные участки (садовые, огородные, дачные и другие), не входящих в объединения	все	из них		
						садоводческие	огороднические	дачные	
Новобураский	0,7	0,5	0,5	-	-	0,1	0,1	-	-
Новоузенский	1,0	1,0	1,0	-	-	-	-	-	-
Озинский	0,5	0,5	0,2	0,2	-	-	-	-	-
Перелюбский	0,7	0,7	0,7	0,0	-	-	-	-	-
Петровский	1,1	1,1	0,5	0,6	-	0,0	0,0	-	-
Питерский	1,2	1,2	1,2	-	-	-	-	-	-
Пугачевский	3,9	3,6	1,5	2,1	-	0,3	0,3	-	-
Ровенский	0,6	0,6	0,6	-	-	-	-	-	-
Романовский	1,3	1,3	1,3	0,0	-	-	-	-	-
Ртищевский	1,9	1,9	1,9	-	-	0,0	0,0	-	-
Самойловский	0,6	0,6	0,6	-	-	-	-	-	-
Саратовский	26,8	4,2	4,2	-	-	22,6	22,6	-	...
Советский	0,8	0,2	0,2	-	-	0,6	0,6	-	-
Татищевский	11,1	3,3	1,9	1,4	-	7,8	7,8	-	-
Турковский	0,8	0,8	0,5	0,3	-	-	-	-	-
Федоровский	0,3	0,3	0,3	-	-	-	-	-	-
Хвалынский	2,9	2,7	1,9	0,8	-	0,2	0,1	0,1	-
Энгельсский	30,4	10,5	4,6	6,0	-	19,9	19,9	-	-
г. Саратов	13,2	1,7	0,0	1,7	...	11,5	11,4	-	0,2

*) По хозяйствам граждан, имевших земельные участки с площадью 4 и более соток и занимавшихся сельскохозяйственным производством.

81. ПОСЕВНАЯ ПЛОЩАДЬ ПРОЧИХ ОВОЩЕЙ (ОТКРЫТОГО ГРУНТА) ПОД УРОЖАЙ 2016 Г. В ХОЗЯЙСТВАХ НАСЕЛЕНИЯ

(гектаров)

	Хозяйства населения	В том числе							
		личные подсобные и другие индивидуальные хозяйства граждан	из них хозяйства			некоммерческие объединения граждан			
			личные подсобные	граждан, имеющих земельные участки для индивидуального жилищного строительства *)	граждан, имеющих земельные участки (садовые, огородные, дачные и другие), не входящих в объединения	всего	из них		
						садоводческие	огороднические	дачные	
Саратовская область, в том числе по муниципальным районам:	32,8	21,5	20,0	1,5	0,0	11,3	11,3	-	-
Александрово-Гайский	0,0	0,0	0,0	-	-	-	-	-	-
Аркадакский	0,4	0,4	0,4	0,1	-	-	-	-	-
Аткарский	0,2	0,2	0,1	0,0	-	-	-	-	-
Базарно-Карабулакский	0,2	0,2	0,2	-	-	-	-	-	-
Балаковский	1,3	0,8	0,8	0,0	-	0,4	0,4	-	-
Балашовский	1,6	0,4	0,2	0,1	0,0	1,2	1,2	-	-
Балтайский	0,0	0,0	0,0	-	-	-	-	-	-
Вольский	0,3	0,3	0,1	0,2	-	-	-	-	-
Воскресенский	0,0	0,0	0,0	-	-	-	-	-	-
Дергачевский	0,2	0,2	0,2	-	-	-	-	-	-
Духовницкий	1,0	1,0	1,0	-	-	-	-	-	-
Екатериновский	0,1	0,1	0,1	-	-	-	-	-	-
Ершовский	0,1	0,1	0,1	-	-	-	-	-	-
Ивантеевский	0,1	0,1	0,1	-	-	-	-	-	-
Калининский	0,0	0,0	0,0	-	-	-	-	-	-
Красноармейский	3,8	3,8	3,8	...	-	-	-	-	-
Краснокутский	0,6	0,6	0,6	-	-	-	-	-	-
Краснопартизанский	-	-	-	-	-	-	-	-	-
Лысогорский	0,1	0,1	0,1	-	-	-	-	-	-



	Хозяйства населения	в том числе								
		личные подсобные и другие индивидуальные хозяйства граждан	из них хозяйства				некоммерческие объединения граждан	из них		
			личные подсобные	граждан, имеющих земельные участки для индивидуального жилищного строительства *)	граждан, имеющих земельные участки (садовые, огородные, дачные и другие), не входящих в объединения	всего		садоводческие	огороднические	дачные
Марковский	0,3	0,3	0,3	-	-	-	-	-	-	
Новобураский	0,3	0,3	0,3	-	-	0,0	0,0	-	-	
Новоузенский	-	-	-	-	-	-	
Озинский	0,0	0,0	0,0	0,0	-	-	-	-	-	
Перелюбский	0,0	0,0	0,0	-	-	-	-	-	-	
Петровский	0,0	0,0	0,0	...	-	-	-	-	-	
Питерский	0,0	0,0	0,0	-	-	-	-	-	-	
Пугачевский	1,9	1,9	1,6	0,4	-	-	-	-	-	
Ровенский	0,0	0,0	0,0	-	-	-	-	-	-	
Романовский	0,1	0,1	0,1	-	-	-	-	-	-	
Ртищевский	0,0	0,0	0,0	-	-	-	-	-	-	
Самойловский	-	-	-	-	-	-	
Саратовский	4,3	3,4	3,4	-	-	1,0	1,0	-	-	
Советский	0,5	0,5	0,5	-	-	-	-	-	-	
Татищевский	2,9	2,9	2,9	-	-	-	-	-	-	
Турковский	1,0	1,0	1,0	0,0	-	-	-	-	-	
Федоровский	0,1	0,1	0,1	-	-	-	-	-	-	
Хвалынский	0,4	0,4	0,4	...	-	-	-	-	-	
Энгельсский	9,0	1,8	1,4	0,4	-	7,2	7,2	-	-	
г. Саратов	1,4	0,2	...	0,2	-	1,2	1,2	-	-	

*) По хозяйствам граждан, имевших земельные участки с площадью 4 и более соток и занимавшихся сельскохозяйственным производством.

82. ПОСЕВНАЯ ПЛОЩАДЬ ЛУКА-СЕВКА (ОТКРЫТОГО ГРУНТА) ПОД УРОЖАЙ 2016 Г. В ХОЗЯЙСТВАХ НАСЕЛЕНИЯ

(гектаров)

	Хозяйства населения	в том числе								
		личные подсобные и другие индивидуальные хозяйства граждан	из них хозяйства			граждан, имеющих земельные участки (садовые, огородные, дачные и другие), не входящих в объединения	некоммерческие объединения граждан	из них		
			личные подсобные	граждан, имеющих земельные участки для индивидуального жилищного строительства *)	граждан, имеющих земельные участки (садовые, огородные, дачные и другие), не входящих в объединения			всего	садоводческие	огороднические
Саратовская область, в том числе по муниципальным районам:	13,5	12,9	11,3	1,5	0,0	0,7	0,7	-	-	
Александрово-Гайский	0,1	0,1	0,1	-	-	-	-	-	-	
Аркадакский	0,5	0,5	0,5	-	-	-	-	-	-	
Аткарский	0,0	0,0	0,0	...	-	-	-	-	-	
Базарно-Карабулакский	0,1	0,1	0,1	-	-	-	-	-	-	
Балаковский	0,9	0,9	0,9	...	-	0,0	0,0	-	-	
Балашовский	0,6	0,5	0,4	0,1	0,0	0,1	0,1	-	-	
Балтайский	0,0	0,0	0,0	-	-	-	-	-	-	
Вольский	1,8	1,8	1,8	...	-	-	-	-	-	
Воскресенский	0,1	0,1	0,1	-	-	-	-	
Дергачевский	0,1	0,1	0,1	-	-	-	-	-	-	
Духовницкий	0,0	0,0	0,0	-	-	-	-	-	-	
Екатериновский	0,0	0,0	0,0	-	-	-	-	-	-	
Ершовский	0,0	0,0	0,0	-	-	-	-	-	-	
Ивантеевский	0,0	0,0	0,0	-	-	-	-	-	-	
Калининский	0,0	0,0	0,0	-	-	-	-	-	-	
Красноармейский	0,3	0,3	0,0	0,3	-	-	-	-	-	
Краснокутский	0,1	0,1	0,1	...	-	-	-	-	-	
Краснопартизанский	0,0	0,0	0,0	-	-	-	-	-	-	
Лысогорский	0,0	0,0	0,0	-	-	-	-	-	-	



	Хозяйства населения	в том числе							
		личные подсобные и другие индивидуальные хозяйства граждан	из них хозяйства			некоммерческие объединения граждан			
			личные подсобные	граждан, имеющих земельные участки для индивидуального жилищного строительства *)	граждан, имеющих земельные участки (садовые, огородные, дачные и другие), не входящих в объединения	всего	из них		
		садоводческие	огороднические	дачные					
Марковский	0,3	0,3	0,3	-	-	-	-	-	
Новобураский	0,1	0,1	0,1	-	-	-	-	-	
Новоузенский	-	-	-	-	-	
Озинский	0,0	0,0	0,0	0,0	-	-	-	-	
Перелюбский	0,0	0,0	0,0	-	-	-	-	-	
Петровский	0,1	0,1	0,1	-	-	-	-	-	
Питерский	0,1	0,1	0,1	-	-	-	-	-	
Пугачевский	1,2	1,2	0,1	1,1	-	-	-	-	
Ровенский	0,0	0,0	0,0	-	-	-	-	-	
Романовский	3,4	3,4	3,4	...	-	-	-	-	
Ртищевский	0,4	0,4	0,4	-	-	-	-	-	
Самойловский	0,2	0,2	0,2	-	-	-	-	-	
Саратовский	1,1	0,8	0,8	-	-	0,2	0,2	-	
Советский	0,0	0,0	0,0	-	-	-	-	-	
Татищевский	0,1	0,1	0,1	-	-	-	-	-	
Турковский	1,0	1,0	1,0	0,0	-	-	-	-	
Федоровский	0,0	0,0	0,0	-	-	-	-	-	
Хвалынский	0,1	0,1	0,1	...	-	-	-	-	
Энгельсский	0,2	0,2	0,2	...	-	0,0	0,0	-	
г. Саратов	0,3	0,0	...	0,0	-	0,2	0,2	-	

*) По хозяйствам граждан, имевших земельные участки с площадью 4 и более соток и занимавшихся сельскохозяйственным производством.

83. ПОСЕВНАЯ ПЛОЩАДЬ ПРОДОВОЛЬСТВЕННЫХ БАХЧЕВЫХ КУЛЬТУР ПОД УРОЖАЙ 2016 Г. В ХОЗЯЙСТВАХ НАСЕЛЕНИЯ

(гектаров)

	Хозяйства населения	В том числе							
		личные подсобные и другие индивидуальные хозяйства граждан	из них хозяйства			некоммерческие объединения граждан			
			личные подсобные	граждан, имеющих земельные участки для индивидуального жилищного строительства *)	граждан, имеющих земельные участки (садовые, огородные, дачные и другие), не входящих в объединения	всего	из них		
						садоводческие	огороднические	дачные	
Саратовская область, в том числе по муниципальным районам:	1954,6	1916,8	1879,0	35,2	2,6	37,8	37,8	...	-
Александрово-Гайский	8,4	8,4	8,4	-	-	-	-	-	-
Аркадакский	13,7	13,7	13,5	0,2	-	-	-	-	-
Аткарский	2,1	2,1	1,1	1,0	-	-	-	-	-
Базарно-Карабулакский	1,1	1,1	1,1	-	-	-	-	-	-
Балаковский	22,3	16,6	16,4	0,2	-	5,7	5,7	-	-
Балашовский	14,9	12,4	9,5	0,3	2,6	2,5	2,5	-	-
Балтайский	4,4	4,4	4,4	-	-	-	-	-	-
Вольский	47,5	39,6	38,3	1,3	-	7,9	7,9	-	-
Воскресенский	17,0	9,9	9,9	-	-	7,1	7,1	-	-
Дергачевский	0,2	0,2	0,2	-	-	-	-	-	-
Духовницкий	10,8	10,8	10,7	0,0	-	-	-	-	-
Екатериновский	0,2	0,2	0,2	-	-	-	-	-	-
Ершовский	0,6	0,6	0,6	...	-	-	-	-	-
Ивантеевский	5,5	5,5	5,5	-	-	-	-	-	-
Калининский	2,5	2,5	2,5	-	-	-	-	-	-
Красноармейский	24,7	24,7	24,7	...	-	-	-	-	-
Краснокутский	113,6	113,6	113,6	-	-	-	-	-	-
Краснопартизанский	2,3	2,3	2,3	-	-	-	-	-	-
Лысогорский	2,8	2,8	2,8	-	-	-	-	-	-



	Хозяйства населения	в том числе							
		личные подсобные и другие индивидуальные хозяйства граждан	из них хозяйства			некоммерческие объединения граждан			
			личные подсобные	граждан, имеющих земельные участки для индивидуального жилищного строительства *)	граждан, имеющих земельные участки (садовые, огородные, дачные и другие), не входящих в объединения	всего	из них		
						садоводческие	огороднические	дачные	
Марковский	10,8	10,6	10,6	-	-	0,2	0,2	-	-
Новобурасский	0,4	0,4	0,4	-	-	-	-	-	-
Новоузенский	0,3	0,3	0,3	-	-	-	-	-	-
Озинский	0,2	0,2	0,2	0,1	-	-	-	-	-
Перелюбский	1,2	1,2	1,2	...	-	-	-	-	-
Петровский	30,7	30,5	30,4	...	-	0,2	0,2	-	-
Питерский	0,3	0,3	0,3	-	-	-	-	-	-
Пугачевский	50,4	47,7	24,3	23,5	-	2,7	2,7	-	-
Ровенский	1486,2	1486,2	1486,2	-	-	-	-	-	-
Романовский	8,3	8,3	8,3	...	-	-	-	-	-
Ртищевский	5,5	5,5	5,5	-	-	-	-	-	-
Самойловский	3,0	3,0	3,0	-	-	-	-	-	-
Саратовский	20,4	13,5	13,5	-	-	6,9	6,9	-	-
Советский	1,6	1,2	1,2	-	-	0,4	0,4	-	-
Татищевский	7,3	6,5	6,3	0,2	-	0,9	0,9	-	-
Турковский	13,0	13,0	5,8	7,2	-	-	-	-	-
Федоровский	1,0	1,0	1,0	-	-	-	-	-	-
Хвалынский	11,7	11,6	11,5	0,0	-	0,1	-
Энгельсский	4,5	3,8	3,5	0,4	-	0,7	0,7	-	-
г. Саратов	1,7	0,7	0,0	0,6	-	1,0	1,0	-	-

*) По хозяйствам граждан, имевших земельные участки с площадью 4 и более соток и занимавшихся сельскохозяйственным производством.

84. ПОСЕВНАЯ ПЛОЩАДЬ АРБУЗОВ СТОЛОВЫХ ПОД УРОЖАЙ 2016 Г. В ХОЗЯЙСТВАХ НАСЕЛЕНИЯ

(гектаров)

	Хозяйства населения	в том числе							
		личные подсобные и другие индивидуальные хозяйства граждан	из них хозяйства			некоммерческие объединения граждан			
			личные подсобные	граждан, имеющих земельные участки для индивидуального жилищного строительства *)	граждан, имеющих земельные участки (садовые, огородные, дачные и другие), не входящих в объединения	всего	из них		
						садоводческие	огороднические	дачные	
Саратовская область, в том числе по муниципальным районам:	1761,9	1740,6	1717,8	21,2	1,6	21,3	21,3	-	-
Александрово-Гайский	2,7	2,7	2,7	-	-	-	-	-	-
Аркадакский	9,7	9,7	9,6	0,2	-	-	-	-	-
Аткарский	1,4	1,4	0,6	0,7	-	-	-	-	-
Базарно-Карабулакский	0,7	0,7	0,7	-	-	-	-	-	-
Балаковский	13,9	10,2	10,1	0,1	-	3,7	3,7	-	-
Балашовский	10,2	8,1	6,2	0,3	1,6	2,1	2,1	-	-
Балтайский	3,4	3,4	3,4	-	-	-	-	-	-
Вольский	32,6	29,2	28,2	0,9	-	3,4	3,4	-	-
Воскресенский	10,2	5,8	5,8	-	-	4,4	4,4	-	-
Дергачевский	0,1	0,1	0,1	-	-	-	-	-	-
Духовницкий	6,4	6,4	6,3	...	-	-	-	-	-
Екатериновский	0,1	0,1	0,1	-	-	-	-	-	-
Ершовский	0,2	0,2	0,2	-	-	-	-	-	-
Ивантеевский	3,8	3,8	3,8	-	-	-	-	-	-
Калининский	1,5	1,5	1,5	-	-	-	-	-	-
Красноармейский	12,4	12,4	12,4	...	-	-	-	-	-
Краснокутский	81,7	81,7	81,7	-	-	-	-	-	-
Краснопартизанский	1,2	1,2	1,2	-	-	-	-	-	-
Лысогорский	1,8	1,8	1,8	-	-	-	-	-	-



	Хозяйства населения	в том числе							
		личные подсобные и другие индивидуальные хозяйства граждан	из них хозяйства			некоммерческие объединения граждан			
			личные подсобные	граждан, имеющих земельные участки для индивидуального жилищного строительства *)	граждан, имеющих земельные участки (садовые, огородные, дачные и другие), не входящих в объединения	всего	из них		
						садоводческие	огороднические	дачные	
Марковский	5,9	5,8	5,8	-	-	0,1	0,1	-	-
Новобураский	0,2	0,2	0,2	-	-	-	-	-	-
Новоузенский	0,1	0,1	0,1	-	-	-	-	-	-
Озинский	0,1	0,1	0,1	0,0	-	-	-	-	-
Перелюбский	0,5	0,5	0,5	-	-	-	-	-	-
Петровский	30,4	30,3	30,3	...	-	0,1	0,1	-	-
Питерский	0,1	0,1	0,1	-	-	-	-	-	-
Пугачевский	29,6	28,3	15,1	13,2	-	1,4	1,4	-	-
Ровенский	1451,9	1451,9	1451,9	-	-	-	-	-	-
Романовский	5,3	5,3	5,3	...	-	-	-	-	-
Ртищевский	3,7	3,7	3,7	-	-	-	-	-	-
Самойловский	1,7	1,7	1,7	-	-	-	-	-	-
Саратовский	12,4	8,5	8,5	-	-	3,9	3,9	-	-
Советский	0,7	0,5	0,5	-	-	0,2	0,2	-	-
Татищевский	4,2	4,0	4,0	0,0	-	0,1	0,1	-	-
Турковский	8,5	8,5	3,4	5,1	-	-	-	-	-
Федоровский	0,4	0,4	0,4	-	-	-	-	-	-
Хвалынский	7,6	7,6	7,6	0,0	-	-	-
Энгельсский	2,8	2,4	2,1	0,3	-	0,4	0,4	-	-
г. Саратов	0,6	0,3	0,0	0,2	-	0,3	0,3	-	-

*) По хозяйствам граждан, имевших земельные участки с площадью 4 и более соток и занимавшихся сельскохозяйственным производством.

85. ПОСЕВНАЯ ПЛОЩАДЬ ДЫНЬ ПОД УРОЖАЙ 2016 Г. В ХОЗЯЙСТВАХ НАСЕЛЕНИЯ

(гектаров)

	Хозяйства населения	в том числе							
		личные подсобные и другие индивидуальные хозяйства граждан	из них хозяйства			некоммерческие объединения граждан			
			личные подсобные	граждан, имеющих земельные участки для индивидуального жилищного строительства *)	граждан, имеющих земельные участки (садовые, огородные, дачные и другие), не входящих в объединения	всего	из них		
						садоводческие	огороднические	дачные	
Саратовская область, в том числе по муниципальным районам:	192,7	176,2	161,2	14,0	1,0	16,5	16,5	...	-
Александрово-Гайский	5,7	5,7	5,7	-	-	-	-	-	-
Аркадакский	4,0	4,0	3,9	...	-	-	-	-	-
Аткарский	0,8	0,8	0,5	0,3	-	-	-	-	-
Базарно-Карабулакский	0,4	0,4	0,4	-	-	-	-	-	-
Балаковский	8,3	6,4	6,3	0,1	-	2,0	2,0	-	-
Балашовский	4,6	4,3	3,2	0,1	1,0	0,4	0,4	-	-
Балтайский	1,0	1,0	1,0	-	-	-	-	-	-
Вольский	15,0	10,5	10,1	0,4	-	4,5	4,5	-	-
Воскресенский	6,8	4,0	4,0	-	-	2,7	2,7	-	-
Дергачевский	0,1	0,1	0,1	-	-	-	-	-	-
Духовницкий	4,4	4,4	4,4	0,0	-	-	-	-	-
Екатериновский	0,1	0,1	0,1	-	-	-	-	-	-
Ершовский	0,4	0,4	0,4	...	-	-	-	-	-
Ивантеевский	1,7	1,7	1,7	-	-	-	-	-	-
Калининский	1,0	1,0	1,0	-	-	-	-	-	-
Красноармейский	12,3	12,3	12,3	...	-	-	-	-	-
Краснокутский	31,9	31,9	31,9	-	-	-	-	-	-
Краснопартизанский	1,0	1,0	1,0	-	-	-	-	-	-
Лысогорский	1,0	1,0	1,0	-	-	-	-	-	-

	Хозяйства населения	в том числе							
		личные подсобные и другие индивидуальные хозяйства граждан	из них хозяйства			некоммерческие объединения граждан			
			личные подсобные	граждан, имеющих земельные участки для индивидуального жилищного строительства *)	граждан, имеющих земельные участки (садовые, огородные, дачные и другие), не входящих в объединения	всего	из них		
						садоводческие	огороднические	дачные	
Марковский	5,0	4,8	4,8	-	-	0,1	0,1	-	-
Новобурасский	0,2	0,2	0,2	-	-	-	-	-	-
Новоузенский	0,2	0,2	0,2	-	-	-	-	-	-
Озинский	0,1	0,1	0,1	0,0	-	-	-	-	-
Перелюбский	0,7	0,7	0,7	...	-	-	-	-	-
Петровский	0,3	0,2	0,2	...	-	0,1	0,1	-	-
Питерский	0,2	0,2	0,2	-	-	-	-	-	-
Пугачевский	20,7	19,5	9,2	10,2	-	1,3	1,3	-	-
Ровенский	34,3	34,3	34,3	-	-	-	-	-	-
Романовский	3,1	3,1	3,0	...	-	-	-	-	-
Ртищевский	1,8	1,8	1,8	-	-	-	-	-	-
Самойловский	1,2	1,2	1,2	-	-	-	-	-	-
Саратовский	8,0	5,0	5,0	-	-	3,0	3,0	-	-
Советский	0,8	0,7	0,7	-	-	0,1	0,1	-	-
Татищевский	3,2	2,4	2,3	0,1	-	0,7	0,7	-	-
Турковский	4,5	4,5	2,4	2,1	-	-	-	-	-
Федоровский	0,6	0,6	0,6	-	-	-	-	-	-
Хвалынский	4,0	3,9	3,9	0,0	-	-
Энгельсский	1,7	1,5	1,4	0,1	-	0,3	0,3	-	-
г. Саратов	1,1	0,4	0,0	0,4	-	0,7	0,7	-	-

*) По хозяйствам граждан, имевших земельные участки с площадью 4 и более соток и занимавшихся сельскохозяйственным производством.

86. ПОСЕВНАЯ ПЛОЩАДЬ КОРМОВЫХ КУЛЬТУР ПОД УРОЖАЙ 2016 Г. В ХОЗЯЙСТВАХ НАСЕЛЕНИЯ
(гектаров)

	Хозяйства населения	В том числе							
		личные подсобные и другие индивидуальные хозяйства граждан	из них хозяйства			некоммерческие объединения граждан	из них		
			личные подсобные	граждан, имеющих земельные участки для индивидуального жилищного строительства *)	граждан, имеющих земельные участки (садовые, огородные, дачные и другие), не входящих в объединения		всего	садоводческие	огороднические
Саратовская область, в том числе по муниципальным районам:	6184,0	6175,8	6148,9	18,4	8,5	8,2	8,2	-	-
Александрово-Гайский	0,5	0,5	0,5	-	-	-	-	-	-
Аркадакский	14,1	14,1	14,1	-	-	-	-	-	-
Аткарский	28,0	28,0	27,9	...	-	-	-	-	-
Базарно-Карабулакский	84,6	84,6	84,6	-	-	-	-	-	-
Балаковский	2,6	2,6	2,6	-	-	-	-	-	-
Балашовский	635,5	628,0	618,7	0,8	8,5	7,5	7,5	-	-
Балтайский	15,1	15,1	15,1	-	-	-	-	-	-
Вольский	512,7	512,7	501,6	11,1	-	-	-	-	-
Воскресенский	20,4	20,4	20,4	-	-	-	-	-	-
Дергачевский	0,1	0,1	0,1	-	-	-	-	-	-
Духовницкий	0,6	0,6	0,6	-	-	-	-	-	-
Екатериновский	1,0	1,0	1,0	-	-	-	-	-	-
Ершовский	0,5	0,5	0,5	-	-	-	-	-	-
Ивантеевский	1,4	1,4	1,4	-	-	-	-	-	-
Калининский	46,2	46,2	46,2	0,0	-	-	-	-	-
Красноармейский	3,6	3,6	3,6	-	-	-	-	-	-
Краснокутский	10,5	10,5	10,5	-	-	-	-	-	-
Краснопартизанский	381,7	381,7	381,7	-	-	-	-	-	-
Лысогорский	71,0	71,0	71,0	-	-	-	-	-	-
Марксовский	564,6	564,6	564,6	-	-	-	-	-	-

	Хозяйства населения	в том числе							
		личные подсобные и другие индивидуальные хозяйства граждан	из них хозяйства			некоммерческие объединения граждан			
			личные подсобные	граждан, имеющих земельные участки для индивидуального жилищного строительства *)	граждан, имеющих земельные участки (садовые, огородные, дачные и другие), не входящих в объединения	всего	из них		
						садоводческие	огороднические	дачные	
Новобураский	12,1	12,1	12,1	-	-	-	-	-	
Новоузенский	1589,2	1589,2	1589,2	-	-	-	-	-	
Озинский	-	-	-	-	-	
Перелюбский	50,1	50,1	50,1	...	-	-	-	-	
Петровский	302,1	302,1	302,1	-	-	-	-	-	
Питерский	0,2	0,2	0,2	-	-	-	-	-	
Пугачевский	11,7	11,7	11,7	-	-	-	-	-	
Ровенский	43,3	43,3	43,3	-	-	-	-	-	
Романовский	224,3	224,3	224,3	-	-	-	-	-	
Ртищевский	80,2	80,2	80,2	-	-	-	-	-	
Самойловский	3,3	3,3	3,3	-	-	-	-	-	
Саратовский	10,1	9,4	9,4	-	-	0,7	0,7	-	
Советский	-	-	-	-	-	
Татищевский	1421,4	1421,4	1421,4	-	-	-	-	-	
Турковский	25,4	25,4	18,9	6,4	-	-	-	-	
Федоровский	1,5	1,5	1,5	-	-	-	-	-	
Хвалынский	11,7	11,7	11,7	-	-	-	-	-	
Энгельсский	2,5	2,5	2,5	-	-	-	-	-	
г. Саратов	0,0	0,0	-	0,0	-	-	-	-	

*) По хозяйствам граждан, имевших земельные участки с площадью 4 и более соток и занимавшихся сельскохозяйственным производством.

87. ПОСЕВНАЯ ПЛОЩАДЬ КОРМОВЫХ КУЛЬТУР ПО ВИДАМ ПОД УРОЖАЙ 2016 Г. В ХОЗЯЙСТВАХ НАСЕЛЕНИЯ

(гектаров)

	Кормовые культуры - всего	из них по видам							
		травы однолетние	травы многолетние	кормовые культуры на силос (без кукурузы)	кукуруза на корм	корнеплодные кормовые культуры, включая свеклу сахарную на корм скоту	бахчевые кормовые культуры	семенники и маточники кормовых культур	прочие кормовые
Саратовская область, в том числе по муниципальным районам:	6184,0	1981,1	3957,7	2,1	2,4	38,2	43,3	0,0	159,2
Александрово-Гайский	0,5	0,5	...	-	-	-	-	-	-
Аркадакский	14,1	-	7,8	-	0,1	2,2	3,9	-	...
Аткарский	28,0	...	27,3	-	0,2	0,2	0,2	-	-
Базарно-Карабулакский	84,6	9,7	45,8	...	-	0,3	1,9	-	26,9
Балаковский	2,6	0,6	1,2	...	0,0	0,6	0,1	-	...
Балашовский	635,5	444,2	182,6	...	0,9	2,8	4,1	-	0,7
Балтайский	15,1	2,0	11,7	-	...	0,1	1,2	-	-
Вольский	512,7	254,6	209,5	-	0,1	1,1	0,8	-	46,6
Воскресенский	20,4	6,8	1,0	-	-	0,1	0,5	-	...
Дергачевский	0,1	-	0,1	-	-	...	-	-	...
Духовницкий	0,6	-	0,3	-	...	0,3	-	-	-
Екатериновский	1,0	...	-	-	-	0,8	...	-	-
Ершовский	0,5	0,3	...	-	...	0,1	0,0	-	0,1
Ивантеевский	1,4	0,5	0,4	-	...	0,4	0,0	-	-
Калининский	46,2	30,3	15,6	-	-	0,1	0,2	-	-
Красноармейский	3,6	...	-	-	...	-	2,1	-	...
Краснокутский	10,5	10,3	0,1	-	-	0,1	-	-	0,0
Краснопартизанский	381,7	...	273,7	0,0	...	-	-
Лысогорский	71,0	-	-	0,1	0,2	-	-
Марксовский	564,6	537,7	22,8	...	0,4	3,4	0,2	-	...



	Кормовые культуры - всего	из них по видам							
		травы однолетние	травы многолетние	кормовые культуры на силос (без кукурузы)	кукуруза на корм	корнеплодные кормовые культуры, включая свеклу сахарную на корм скоту	бахчевые кормовые культуры	семенники и маточники кормовых культур	прочие кормовые
Новобураский	12,1	-	-	...	0,2	-	-
Новоузенский	1589,2	...	1341,0	-	-	-	-	-	-
Озинский	...	-	-	-	-	...	-	-	-
Перелюбский	50,1	-	-	-	0,0	0,1	0,0	-	...
Петровский	302,1	77,7	224,0	-	0,0	0,3	...	-	-
Питерский	0,2	-	-	-	-	0,0	...	-	...
Пугачевский	11,7	1,5	0,8	1,5	0,3	4,5	0,4	...	2,7
Ровенский	43,3	42,9	0,4	-	-	-	-	-	-
Романовский	224,3	145,4	51,5	-	...	2,9	6,9	-	17,6
Ртищевский	80,2	3,1	59,8	-	0,1	3,5	13,7	-	-
Самойловский	3,3	-	0,8	-	-	0,9	1,6	-	-
Саратовский	10,1	1,5	8,3	0,2	0,0	0,0
Советский	...	-	-	-	-	-	-	-	...
Татищевский	1421,4	15,3	1406,0	-	-	0,0	0,1	-	-
Турковский	25,4	5,1	3,1	0,2	0,1	12,3	4,5	-	0,3
Федоровский	1,5	0,9	-	-	-	0,1	0,2	-	0,3
Хвалынский	11,7	10,7	0,8	-	-	0,2	-	-	...
Энгельсский	2,5	1,4	0,4	-	...	0,4	0,2	-	...
г. Саратов	0,0	...	-	-	-	-	...	-	...

*) По хозяйствам граждан, имевших земельные участки с площадью 4 и более соток и занимавшихся сельскохозяйственным производством.

88. ПОСЕВНАЯ ПЛОЩАДЬ ОВОЩЕЙ ЗАКРЫТОГО ГРУНТА ПОД УРОЖАЙ 2016 Г. В ХОЗЯЙСТВАХ НАСЕЛЕНИЯ
(гектаров)

	Хозяйства населения	В том числе							
		личные подсобные и другие индивидуальные хозяйства граждан	из них хозяйства			некоммерческие объединения граждан			
			личные подсобные	граждан, имеющих земельные участки для индивидуального жилищного строительства *)	граждан, имеющих земельные участки (садовые, огородные, дачные и другие), не входящих в объединения	всего	из них		
						садоводческие	огороднические	дачные	
Саратовская область, в том числе по муниципальным районам:	20,4	11,9	8,9	2,9	0,1	8,5	8,5	-	0,0
Александрово-Гайский	-	-	-	-	-	-	-	-	-
Аркадакский	0,0	0,0	0,0	-	-	-	-	-	-
Аткарский	0,4	0,4	0,1	0,3	-	-	-	-	-
Базарно-Карабулакский	0,1	0,1	0,1	-	-	-	-	-	-
Балаковский	1,7	0,8	0,7	0,1	-	0,8	0,8	-	0,0
Балашовский	3,3	1,7	1,1	0,5	0,1	1,5	1,5	-	-
Балтайский	0,0	0,0	0,0	-	-	-	-	-	-
Вольский	0,3	0,3	0,1	0,2	-	-	-
Воскресенский	0,0	0,0	0,0	-	-	-	-	-	-
Дергачевский	0,0	0,0	0,0	-	-	-	-	-	-
Духовницкий	-	-	-	-	-	-
Екатериновский	0,1	0,1	0,1	-	-	-	-	-	-
Ершовский	0,0	0,0	0,0	-	-	-	-	-	-
Ивантеевский	0,1	0,1	0,1	-	-	-	-	-	-
Калининский	0,4	0,4	0,4	...	-	-	-	-	-
Красноармейский	0,0	0,0	0,0	...	-	-	-	-	-
Краснокутский	0,0	0,0	0,0	-	-	-	-	-	-
Краснопартизанский	0,0	0,0	0,0	-	-	-	-	-	-
Лысогорский	0,3	0,3	0,3	-	-	-	-	-	-
Марковский	0,7	0,7	0,7	-	-	-	-	-	-
Новобурасский	0,3	0,2	0,2	-	-	-	-

	Хозяйства населения	в том числе								
		личные подсобные и другие индивидуальные хозяйства граждан	из них хозяйства			граждан, имеющих земельные участки (садовые, огородные, дачные и другие), не входящих в объединения	некоммерческие объединения граждан	из них		
			личные подсобные	граждан, имеющих земельные участки для индивидуального жилищного строительства *)	граждан, имеющих земельные участки (садовые, огородные, дачные и другие), не входящих в объединения			всего	садоводческие	огороднические
Новоузенский	-	-	-	-	-	-	-	-	-	
Озинский	-	-	-	-	-	-	-	-	-	
Перелюбский	-	-	-	-	-	-	
Петровский	0,5	0,3	0,2	0,1	-	0,2	0,2	-	-	
Питерский	0,1	0,1	0,1	-	-	-	-	-	-	
Пугачевский	-	-	-	-	-	-	
Ровенский	-	-	-	-	-	-	
Романовский	-	-	-	-	-	-	
Ртищевский	1,2	1,2	1,2	-	-	-	-	-	-	
Самойловский	0,4	0,4	0,4	-	-	-	-	-	-	
Саратовский	2,6	0,6	0,6	-	-	2,0	2,0	-	-	
Советский	-	-	-	-	-	-	-	-	-	
Татищевский	4,7	1,4	0,5	1,0	-	3,3	3,3	-	-	
Турковский	0,1	0,1	0,0	...	-	-	-	-	-	
Федоровский	-	-	-	-	-	-	
Хвалынский	0,2	0,2	0,2	...	-	-	-	-	-	
Энгельсский	1,6	1,6	1,4	0,1	-	-	-	
г. Саратов	1,1	0,5	...	0,5	-	0,6	0,6	-	-	

*) По хозяйствам граждан, имевших земельные участки с площадью 4 и более соток и занимавшихся сельскохозяйственным производством.

89. ПОСЕВНАЯ ПЛОЩАДЬ ОГУРЦОВ (ЗАКРЫТОГО ГРУНТА) ПОД УРОЖАЙ 2016 Г. В ХОЗЯЙСТВАХ НАСЕЛЕНИЯ
(гектаров)

	Хозяйства населения	в том числе								
		личные подсобные и другие индивидуальные хозяйства граждан	из них хозяйства				некоммерческие объединения граждан	из них		
			личные подсобные	граждан, имеющих земельные участки для индивидуального жилищного строительства *)	граждан, имеющих земельные участки (садовые, огородные, дачные и другие), не входящих в объединения	все		садоводческие	огороднические	дачные
Саратовская область, в том числе по муниципальным районам:	6,6	3,6	2,8	0,8	0,0	3,0	3,0	-	0,0	
Александрово-Гайский	-	-	-	-	-	-	-	-	-	
Аркадакский	0,0	0,0	0,0	-	-	-	-	-	-	
Аткарский	0,1	0,1	0,0	0,1	-	-	-	-	-	
Базарно-Карабулакский	0,0	0,0	0,0	-	-	-	-	-	-	
Балаковский	0,6	0,2	0,1	0,0	-	0,4	0,4	-	0,0	
Балашовский	0,9	0,6	0,4	0,1	0,0	0,3	0,3	-	-	
Балтайский	0,0	0,0	0,0	-	-	-	-	-	-	
Вольский	0,1	0,1	0,0	0,0	-	-	-	
Воскресенский	0,0	0,0	0,0	-	-	-	-	-	-	
Дергачевский	0,0	0,0	0,0	-	-	-	-	-	-	
Духовницкий	-	-	-	-	-	-	
Екатериновский	0,0	0,0	0,0	-	-	-	-	-	-	
Ершовский	-	-	-	-	-	-	-	-	-	
Ивантеевский	0,0	0,0	0,0	-	-	-	-	-	-	
Калининский	0,1	0,1	0,1	...	-	-	-	-	-	
Красноармейский	0,0	0,0	0,0	...	-	-	-	-	-	
Краснокутский	0,0	0,0	0,0	-	-	-	-	-	-	
Краснопартизанский	0,0	0,0	0,0	-	-	-	-	-	-	
Лысогорский	0,1	0,1	0,1	-	-	-	-	-	-	
Марксовский	0,1	0,1	0,1	-	-	-	-	-	-	

	Хозяйства населения	в том числе								
		личные подсобные и другие индивидуальные хозяйства граждан	из них хозяйства				некоммерческие объединения граждан	из них		
			личные подсобные	граждан, имеющих земельные участки для индивидуального жилищного строительства *)	граждан, имеющих земельные участки (садовые, огородные, дачные и другие), не входящих в объединения	всего		садоводческие	огороднические	дачные
Новобураский	0,1	0,1	0,1	-	-	-	-	
Новоузенский	-	-	-	-	-	-	-	-	-	
Озинский	-	-	-	-	-	-	-	-	-	
Перелюбский	-	-	-	-	-	-	
Петровский	0,2	0,1	0,1	0,0	-	0,1	0,1	-	-	
Питерский	0,0	0,0	0,0	-	-	-	-	-	-	
Пугачевский	-	-	-	-	-	-	
Ровенский	-	-	-	-	-	-	
Романовский	-	-	-	-	-	-	
Ртищевский	0,3	0,3	0,3	-	-	-	-	-	-	
Самойловский	0,0	0,0	0,0	-	-	-	-	-	-	
Саратовский	1,3	0,2	0,2	-	-	1,1	1,1	-	-	
Советский	-	-	-	-	-	-	-	-	-	
Татищевский	1,0	0,3	0,1	0,2	-	0,7	0,7	-	-	
Турковский	0,0	0,0	0,0	...	-	-	-	-	-	
Федоровский	-	-	-	-	-	-	
Хвалынский	0,1	0,1	0,1	...	-	-	-	-	-	
Энгельсский	0,7	0,7	0,6	0,1	-	-	-	
г. Саратов	0,6	0,2	...	0,2	-	0,3	0,3	-	-	

*) По хозяйствам граждан, имевших земельные участки с площадью 4 и более соток и занимавшихся сельскохозяйственным производством.

90. ПОСЕВНАЯ ПЛОЩАДЬ ПОМИДОРОВ (ЗАКРЫТОГО ГРУНТА) ПОД УРОЖАЙ 2016 Г. В ХОЗЯЙСТВАХ НАСЕЛЕНИЯ
(гектаров)

	Хозяйства населения	В том числе							
		личные подсобные и другие индивидуальные хозяйства граждан	из них хозяйства			некоммерческие объединения граждан			
			личные подсобные	граждан, имеющих земельные участки для индивидуального жилищного строительства *)	граждан, имеющих земельные участки (садовые, огородные, дачные и другие), не входящих в объединения	всего	из них		
						садоводческие	огороднические	дачные	
Саратовская область, в том числе по муниципальным районам:	8,3	4,9	3,6	1,2	0,0	3,4	3,4	-	...
Александрово-Гайский	-	-	-	-	-	-	-	-	-
Аркадакский	-	-	-	-	-	-
Аткарский	0,1	0,1	0,0	0,0	-	-	-	-	-
Базарно-Карабулакский	0,0	0,0	0,0	-	-	-	-	-	-
Балаковский	0,7	0,3	0,3	0,1	-	0,3	0,3	-	...
Балашовский	1,7	0,8	0,5	0,2	0,0	0,9	0,9	-	-
Балтайский	0,0	0,0	0,0	-	-	-	-	-	-
Вольский	0,1	0,1	0,0	0,0	-	-	-
Воскресенский	0,0	0,0	0,0	-	-	-	-	-	-
Дергачевский	0,0	0,0	0,0	-	-	-	-	-	-
Духовницкий	-	-	-	-	-	-
Екатериновский	0,0	0,0	0,0	-	-	-	-	-	-
Ершовский	0,0	0,0	0,0	-	-	-	-	-	-
Ивантеевский	0,0	0,0	0,0	-	-	-	-	-	-
Калининский	0,2	0,2	0,2	...	-	-	-	-	-
Красноармейский	0,0	0,0	0,0	...	-	-	-	-	-
Краснокутский	-	-	-	-	-	-
Краснопартизанский	0,0	0,0	0,0	-	-	-	-	-	-
Лысогорский	0,2	0,2	0,2	-	-	-	-	-	-
Марксовский	0,2	0,2	0,2	-	-	-	-	-	-

	Хозяйства населения	в том числе							
		личные подсобные и другие индивидуальные хозяйства граждан	из них хозяйства			некоммерческие объединения граждан			
			личные подсобные	граждан, имеющих земельные участки для индивидуального жилищного строительства *)	граждан, имеющих земельные участки (садовые, огородные, дачные и другие), не входящих в объединения	всего	из них		
						садоводческие	огороднические	дачные	
Новобураский	0,1	0,1	0,1	-	-	-	-	-	
Новоузенский	-	-	-	-	-	-	-	-	
Озинский	-	-	-	-	-	-	-	-	
Перелюбский	-	-	-	-	-	-	-	-	
Петровский	0,1	0,1	0,1	0,0	-	-	
Питерский	0,1	0,1	0,1	-	-	-	-	-	
Пугачевский	-	-	-	-	-	
Ровенский	-	-	-	-	-	
Романовский	-	-	-	-	-	
Ртищевский	0,6	0,6	0,6	-	-	-	-	-	
Самойловский	0,3	0,3	0,3	-	-	-	-	-	
Саратовский	0,7	0,2	0,2	-	-	0,5	0,5	-	
Советский	-	-	-	-	-	-	-	-	
Татищевский	2,1	0,7	0,2	0,5	-	1,5	1,5	-	
Турковский	0,0	0,0	0,0	...	-	-	-	-	
Федоровский	-	-	-	-	-	
Хвалынский	0,1	0,1	0,1	...	-	-	-	-	
Энгельсский	0,4	0,4	0,3	0,1	-	-	-	-	
г. Саратов	0,5	0,2	...	0,2	-	0,2	0,2	-	

*) По хозяйствам граждан, имевших земельные участки с площадью 4 и более соток и занимавшихся сельскохозяйственным производством.

91. ПОСЕВНАЯ ПЛОЩАДЬ ПЕРЦА СЛАДКОГО (ЗАКРЫТОГО ГРУНТА) ПОД УРОЖАЙ 2016 Г. В ХОЗЯЙСТВАХ НАСЕЛЕНИЯ
(гектаров)

	Хозяйства населения	в том числе								
		личные подсобные и другие индивидуальные хозяйства граждан	из них хозяйства			граждан, имеющих земельные участки (садовые, огородные, дачные и другие), не входящих в объединения	некоммерческие объединения граждан	из них		
			личные подсобные	граждан, имеющих земельные участки для индивидуального жилищного строительства *)	граждан, имеющих земельные участки (садовые, огородные, дачные и другие), не входящих в объединения			всего	садоводческие	огороднические
Саратовская область, в том числе по муниципальным районам:	2,3	1,2	0,9	0,2	0,0	1,1	1,1	-	-	
Александрово-Гайский	-	-	-	-	-	-	-	-	-	
Аркадакский	-	-	-	-	-	-	
Аткарский	0,0	0,0	0,0	0,0	-	-	-	-	-	
Базарно-Карабулакский	0,0	0,0	0,0	-	-	-	-	-	-	
Балаковский	0,1	0,1	0,1	0,0	-	0,0	0,0	-	-	
Балашовский	0,3	0,1	0,0	0,0	0,0	0,3	0,3	-	-	
Балтайский	-	-	-	-	-	-	
Вольский	0,0	0,0	0,0	-	-	-	-	
Воскресенский	0,0	0,0	0,0	-	-	-	-	-	-	
Дергачевский	-	-	-	-	-	-	
Духовницкий	-	-	-	-	-	-	
Екатериновский	0,0	0,0	0,0	-	-	-	-	-	-	
Ершовский	-	-	-	-	-	-	-	-	-	
Ивантеевский	0,0	0,0	0,0	-	-	-	-	-	-	
Калининский	0,0	0,0	0,0	-	-	-	-	-	-	
Красноармейский	-	-	-	-	-	-	
Краснокутский	-	-	-	-	-	-	
Краснопартизанский	-	-	-	-	-	-	
Лысогорский	0,0	0,0	0,0	-	-	-	-	-	-	

	Хозяйства населения	в том числе							
		личные подсобные и другие индивидуальные хозяйства граждан	из них хозяйства			некоммерческие объединения граждан			
			личные подсобные	граждан, имеющих земельные участки для индивидуального жилищного строительства *)	граждан, имеющих земельные участки (садовые, огородные, дачные и другие), не входящих в объединения	всего	из них		
						садоводческие	огороднические	дачные	
Марковский	0,2	0,2	0,2	-	-	-	-	-	
Новобураский	0,0	0,0	0,0	-	-	-	
Новоузенский	-	-	-	-	-	-	-	-	
Озинский	-	-	-	-	-	-	-	-	
Перелюбский	-	-	-	-	-	
Петровский	0,0	0,0	0,0	...	-	-	
Питерский	-	-	-	-	-	
Пугачевский	-	-	-	-	-	
Ровенский	-	-	-	-	-	-	-	-	
Романовский	-	-	-	-	-	
Ртищевский	0,2	0,2	0,2	-	-	-	-	-	
Самойловский	0,0	0,0	0,0	-	-	-	-	-	
Саратовский	0,3	0,0	0,0	-	-	0,2	0,2	-	
Советский	-	-	-	-	-	-	-	-	
Татищевский	0,8	0,2	0,1	0,2	-	0,6	0,6	-	
Турковский	-	-	-	-	
Федоровский	-	-	-	-	-	-	-	-	
Хвалынский	0,0	0,0	0,0	-	-	-	-	-	
Энгельсский	0,1	0,1	0,1	0,0	-	-	-	-	
г. Саратов	0,0	0,0	-	0,0	-	0,0	0,0	-	

*) По хозяйствам граждан, имевших земельные участки с площадью 4 и более соток и занимавшихся сельскохозяйственным производством.

92. ПОСЕВНАЯ ПЛОЩАДЬ БАКЛАЖАНОВ (ЗАКРЫТОГО ГРУНТА) ПОД УРОЖАЙ 2016 Г. В ХОЗЯЙСТВАХ НАСЕЛЕНИЯ

(гектаров)

	Хозяйства населения	В том числе							
		личные подсобные и другие индивидуальные хозяйства граждан	из них хозяйства			некоммерческие объединения граждан			
			личные подсобные	граждан, имеющих земельные участки для индивидуального жилищного строительства *)	граждан, имеющих земельные участки (садовые, огородные, дачные и другие), не входящих в объединения	все	из них		дачные
					садоводческие	огороднические			
Саратовская область, в том числе по муниципальным районам:	1,3	0,6	0,5	0,2	...	0,6	0,6	-	-
Александрово-Гайский	-	-	-	-	-	-	-	-	-
Аркадакский	-	-	-	-	-	-
Аткарский	0,0	0,0	0,0	0,0	-	-	-	-	-
Базарно-Карабулакский	0,0	0,0	0,0	-	-	-	-	-	-
Балаковский	0,1	0,1	0,1	0,0	-	0,0	0,0	-	-
Балашовский	0,1	0,0	0,0	0,0	...	0,0	0,0	-	-
Балтайский	-	-	-	-	-	-
Вольский	-	-	-	-	-	-
Воскресенский	-	-	-	-	-	-
Дергачевский	-	-	-	-	-	-
Духовницкий	-	-	-	-	-	-	-	-	-
Екатериновский	-	-	-	-	-	-
Ершовский	-	-	-	-	-	-
Ивантеевский	0,0	0,0	0,0	-	-	-	-	-	-
Калининский	0,0	0,0	0,0	-	-	-	-	-	-
Красноармейский	-	-	-	-	-	-
Краснокутский	-	-	-	-	-	-	-	-	-
Краснопартизанский	-	-	-	-	-	-
Лысогорский	0,0	0,0	0,0	-	-	-	-	-	-

	Хозяйства населения	в том числе							
		личные подсобные и другие индивидуальные хозяйства граждан	из них хозяйства			некоммерческие объединения граждан			
			личные подсобные	граждан, имеющих земельные участки для индивидуального жилищного строительства *)	граждан, имеющих земельные участки (садовые, огородные, дачные и другие), не входящих в объединения	все	из них		
						садоводческие	огороднические	дачные	
Марковский	0,1	0,1	0,1	-	-	-	-	-	
Новобураский	0,0	0,0	0,0	-	-	-	
Новоузенский	-	-	-	-	-	-	-	-	
Озинский	-	-	-	-	-	-	-	-	
Перелюбский	-	-	-	-	-	-	-	-	
Петровский	0,0	0,0	0,0	-	-	-	-	-	
Питерский	-	-	-	-	-	
Пугачевский	-	-	-	-	-	
Ровенский	-	-	-	-	-	-	-	-	
Романовский	-	-	-	-	-	
Ртищевский	0,0	0,0	0,0	-	-	-	-	-	
Самойловский	0,0	0,0	0,0	-	-	-	-	-	
Саратовский	0,1	0,0	0,0	-	-	0,1	0,1	-	
Советский	-	-	-	-	-	-	-	-	
Татищевский	0,6	0,2	0,1	0,1	-	0,4	0,4	-	
Турковский	-	-	-	-	
Федоровский	-	-	-	-	-	-	-	-	
Хвалынский	0,0	0,0	0,0	-	-	-	-	-	
Энгельсский	0,0	0,0	0,0	...	-	-	-	-	
г. Саратов	0,0	...	-	...	-	0,0	0,0	-	

*) По хозяйствам граждан, имевших земельные участки с площадью 4 и более соток и занимавшихся сельскохозяйственным производством.

93. ПОСЕВНАЯ ПЛОЩАДЬ ЗЕЛЕННЫХ КУЛЬТУР (ЗАКРЫТОГО ГРУНТА) ПОД УРОЖАЙ 2016 Г. В ХОЗЯЙСТВАХ НАСЕЛЕНИЯ

(гектаров)

	Хозяйства населения	в том числе							
		личные подсобные и другие индивидуальные хозяйства граждан	из них хозяйства			некоммерческие объединения граждан			
			личные подсобные	граждан, имеющих земельные участки для индивидуального жилищного строительства *)	граждан, имеющих земельные участки (садовые, огородные, дачные и другие), не входящих в объединения	всего	из них		
						садоводческие	огороднические	дачные	
Саратовская область, в том числе по муниципальным районам:	0,6	0,5	0,3	0,1	0,0	0,1	0,1	-	-
Александрово-Гайский	-	-	-	-	-	-	-	-	-
Аркадакский	-	-	-	-	-	-
Аткарский	-	...	-	-	-	-	-
Базарно-Карабулакский	-	-	-	-	-	-	-	-	-
Балаковский	0,0	0,0	0,0	-	-	-	-	-	-
Балашовский	0,0	0,0	0,0	...	0,0	-	-
Балтайский	-	-	-	-	-	-
Вольский	-	...	-	-	-	-	-
Воскресенский	-	-	-	-	-	-	-	-	-
Дергачевский	-	-	-	-	-	-	-	-	-
Духовницкий	-	-	-	-	-	-	-	-	-
Екатериновский	-	-	-	-	-	-	-	-	-
Ершовский	-	-	-	-	-	-	-	-	-
Ивантеевский	-	-	-	-	-	-
Калининский	-	-	-	-	-	-
Красноармейский	-	-	-	-	-	-	-	-	-
Краснокутский	-	-	-	-	-	-	-	-	-
Краснопартизанский	-	-	-	-	-	-	-	-	-
Лысогорский	-	-	-	-	-	-

	Хозяйства населения	в том числе							
		личные подсобные и другие индивидуальные хозяйства граждан	из них хозяйства			некоммерческие объединения граждан			
			личные подсобные	граждан, имеющих земельные участки для индивидуального жилищного строительства *)	граждан, имеющих земельные участки (садовые, огородные, дачные и другие), не входящих в объединения	всего	из них		
						садоводческие	огороднические	дачные	
Марковский	0,0	0,0	0,0	-	-	-	-	-	
Новобурасский	0,0	0,0	0,0	-	-	-	-	-	
Новоузенский	-	-	-	-	-	-	-	-	
Озинский	-	-	-	-	-	-	-	-	
Перелюбский	-	-	-	-	-	-	-	-	
Петровский	0,0	0,0	0,0	-	-	-	-	-	
Питерский	-	-	-	-	-	
Пугачевский	-	-	-	-	-	
Ровенский	-	-	-	-	-	-	-	-	
Романовский	-	-	-	-	-	
Ртищевский	0,0	0,0	0,0	-	-	-	-	-	
Самойловский	-	-	-	-	-	
Саратовский	0,1	0,0	0,0	-	-	0,1	0,1	-	
Советский	-	-	-	-	-	-	-	-	
Татищевский	0,0	-	-	-	
Турковский	-	...	-	-	-	-	
Федоровский	-	-	-	-	-	-	-	-	
Хвалынский	-	-	-	-	-	
Энгельсский	0,2	0,2	0,2	-	-	-	-	-	
г. Саратов	0,0	0,0	-	0,0	-	-	-	-	

*) По хозяйствам граждан, имевших земельные участки с площадью 4 и более соток и занимавшихся сельскохозяйственным производством.

**94. ОБЩАЯ ПОСЕВНАЯ ПЛОЩАДЬ СЕЛЬСКОХОЗЯЙСТВЕННЫХ КУЛЬТУР ПОД УРОЖАЙ 2016 Г.
В ЛИЧНЫХ ПОДСОБНЫХ И ДРУГИХ ИНДИВИДУАЛЬНЫХ ХОЗЯЙСТВАХ ГРАЖДАН СЕЛЬСКИХ ПОСЕЛЕНИЙ**
(гектаров)

	Личные подсобные и другие индивидуальные хозяйства граждан	в том числе хозяйства		
		личные подсобные	граждан, имеющих земельные участки для индивидуального жилищного строительства *)	граждан, имеющих земельные участки (садовые, огородные, дачные и другие), не входящих в объединения
Саратовская область, в том числе по муниципальным районам:	26581,3	26502,8	10,4	68,1
Александрово-Гайский	53,1	53,1	-	-
Аркадакский	763,5	763,5	-	-
Аткарский	214,6	209,8	4,7	-
Базарно-Карабулакский	795,3	794,2	1,1	-
Балаковский	209,0	209,0	-	-
Балашовский	1526,1	1454,3	3,7	68,1
Балтайский	454,1	454,1	-	-
Вольский	1049,8	1049,8	-	-
Воскресенский	660,1	660,1	...	-
Дергачевский	17,5	17,5	-	-
Духовницкий	95,8	95,6	0,2	-
Екатериновский	227,0	227,0	-	-
Ершовский	45,1	45,0	0,1	...
Ивантеевский	92,0	92,0	...	-
Калининский	430,5	430,5	-	-
Красноармейский	224,0	224,0	0,1	-
Краснокутский	447,2	447,2	-	-
Краснопартизанский	542,3	542,3	-	-
Лысогорский	391,4	391,4	-	-
Марксовский	1299,3	1299,3	-	-
Новобураский	98,3	98,3	-	-
Новоузенский	1406,8	1406,8	-	-

	Личные подсобные и другие индивидуальные хозяйства граждан	в том числе хозяйства		
		личные подсобные	граждан, имеющих земельные участки для индивидуального жилищного строительства *)	граждан, имеющих земельные участки (садовые, огородные, дачные и другие), не входящих в объединения
Озинский	15,5	15,5	0,0	-
Перелюбский	143,9	143,8	0,1	-
Петровский	1764,1	1764,1	-	-
Питерский	46,9	46,9	-	-
Пугачевский	314,1	314,0	0,1	-
Ровенский	1638,3	1638,3	-	-
Романовский	477,4	477,4	-	-
Ртищевский	782,6	782,6	-	-
Самойловский	212,4	212,4	-	-
Саратовский	1794,6	1794,6	-	-
Советский	52,7	52,7	-	-
Татищевский	6957,7	6957,7	-	-
Турковский	446,7	446,7	-	-
Федоровский	84,5	84,5	-	-
Хвалынский	475,7	475,7	-	-
Энгельсский	331,5	331,3	0,2	-
г. Саратов	-	-	-	-

*) По хозяйствам граждан, имевших земельные участки с площадью 4 и более соток и занимавшихся сельскохозяйственным производством.

**95. ПОСЕВНАЯ ПЛОЩАДЬ КАРТОФЕЛЯ ПОД УРОЖАЙ 2016 Г.
В ЛИЧНЫХ ПОДСОБНЫХ И ДРУГИХ ИНДИВИДУАЛЬНЫХ ХОЗЯЙСТВАХ ГРАЖДАН СЕЛЬСКИХ ПОСЕЛЕНИЙ**
(гектаров)

	Личные подсобные и другие индивидуальные хозяйства граждан	в том числе хозяйства		
		личные подсобные	граждан, имеющих земельные участки для индивидуального жилищного строительства *)	граждан, имеющих земельные участки (садовые, огородные, дачные и другие), не входящих в объединения
Саратовская область, в том числе по муниципальным районам:	5723,1	5668,3	7,2	47,7
Александрово-Гайский	13,8	13,8	-	-
Аркадакский	572,8	572,8	-	-
Аткарский	145,7	142,1	3,7	-
Базарно-Карабулакский	444,8	443,9	0,9	-
Балаковский	81,8	81,8	-	-
Балашовский	619,4	569,4	2,2	47,7
Балтайский	260,1	260,1	-	-
Вольский	161,9	161,9	-	-
Воскресенский	151,1	151,0	...	-
Дергачевский	1,3	1,3	-	-
Духовницкий	41,3	41,3	0,0	-
Екатериновский	185,1	185,1	-	-
Ершовский	14,0	13,9	0,1	...
Ивантеевский	19,1	19,1	-	-
Калининский	248,5	248,5	-	-
Красноармейский	127,7	127,7	...	-
Краснокутский	36,3	36,3	-	-
Краснопартизанский	4,4	4,4	-	-
Лысогорский	98,8	98,8	-	-
Марковский	75,9	75,9	-	-
Новобураский	62,4	62,4	-	-
Новоузенский	2,7	2,7	-	-

	Личные подсобные и другие индивидуальные хозяйства граждан	в том числе хозяйства		
		личные подсобные	граждан, имеющих земельные участки для индивидуального жилищного строительства *)	граждан, имеющих земельные участки (садовые, огородные, дачные и другие), не входящих в объединения
Озинский	0,5	0,5	-	-
Перелюбский	13,4	13,4	0,0	-
Петровский	214,8	214,8	-	-
Питерский	9,8	9,8	-	-
Пугачевский	145,0	144,9	...	-
Ровенский	28,8	28,8	-	-
Романовский	158,6	158,6	-	-
Ртищевский	581,2	581,2	-	-
Самойловский	164,2	164,2	-	-
Саратовский	197,0	197,0	-	-
Советский	30,0	30,0	-	-
Татищевский	204,8	204,8	-	-
Турковский	274,0	274,0	-	-
Федоровский	43,2	43,2	-	-
Хвалынский	144,4	144,4	-	-
Энгельсский	145,1	145,0	0,1	-
г. Саратов	-	-	-	-

*) По хозяйствам граждан, имевших земельные участки с площадью 4 и более соток и занимавшихся сельскохозяйственным производством.

**96. ПОСЕВНАЯ ПЛОЩАДЬ ОВОЩНЫХ И БАХЧЕВЫХ КУЛЬТУР ПОД УРОЖАЙ 2016 Г.
В ЛИЧНЫХ ПОДСОБНЫХ И ДРУГИХ ИНДИВИДУАЛЬНЫХ ХОЗЯЙСТВАХ ГРАЖДАН СЕЛЬСКИХ ПОСЕЛЕНИЙ**
(гектаров)

	Личные подсобные и другие индивидуальные хозяйства граждан	в том числе хозяйства		
		личные подсобные	граждан, имеющих земельные участки для индивидуального жилищного строительства *)	граждан, имеющих земельные участки (садовые, огородные, дачные и другие), не входящих в объединения
Саратовская область, в том числе по муниципальным районам:	4835,8	4822,5	2,4	10,9
Александрово-Гайский	38,8	38,8	-	-
Аркадакский	167,3	167,3	-	-
Аткарский	40,7	39,6	1,0	-
Базарно-Карабулакский	107,0	106,9	0,2	-
Балаковский	124,6	124,6	-	-
Балашовский	172,7	161,1	0,7	10,9
Балтайский	68,8	68,8	-	-
Вольский	257,7	257,7	-	-
Воскресенский	120,6	120,6	...	-
Дергачевский	16,2	16,2	-	-
Духовницкий	53,8	53,7	0,1	-
Екатериновский	40,9	40,9	-	-
Ершовский	30,6	30,6	0,0	...
Ивантеевский	71,6	71,6	...	-
Калининский	73,0	73,0	-	-
Красноармейский	81,8	81,7	0,0	-
Краснокутский	211,2	211,2	-	-
Краснопартизанский	21,7	21,7	-	-
Лысогорский	45,6	45,6	-	-
Марковский	146,5	146,5	-	-
Новобураский	35,3	35,3	-	-

	Личные подсобные и другие индивидуальные хозяйства граждан	в том числе хозяйства		
		личные подсобные	граждан, имеющих земельные участки для индивидуального жилищного строительства *)	граждан, имеющих земельные участки (садовые, огородные, дачные и другие), не входящих в объединения
Новоузенский	15,0	15,0	-	-
Озинский	15,1	15,0	0,0	-
Перелюбский	30,3	30,3	0,1	-
Петровский	71,5	71,5	-	-
Питерский	37,0	37,0	-	-
Пугачевский	157,4	157,3	0,0	-
Ровенский	1566,1	1566,1	-	-
Романовский	118,6	118,6	-	-
Ртищевский	118,8	118,8	-	-
Самойловский	47,5	47,5	-	-
Саратовский	230,0	230,0	-	-
Советский	22,7	22,7	-	-
Татищевский	104,9	104,9	-	-
Турковский	56,9	56,9	-	-
Федоровский	39,8	39,8	-	-
Хвалынский	93,9	93,9	-	-
Энгельсский	183,9	183,7	0,1	-
г. Саратов	-	-	-	-

*) По хозяйствам граждан, имевших земельные участки с площадью 4 и более соток и занимавшихся сельскохозяйственным производством.

**97. ОБЩАЯ ПОСЕВНАЯ ПЛОЩАДЬ СЕЛЬСКОХОЗЯЙСТВЕННЫХ КУЛЬТУР ПОД УРОЖАЙ 2016 Г.
В ЛИЧНЫХ ПОДСОБНЫХ И ДРУГИХ ИНДИВИДУАЛЬНЫХ ХОЗЯЙСТВАХ ГРАЖДАН ГОРОДСКИХ ОКРУГОВ И ГОРОДСКИХ ПОСЕЛЕНИЙ**
(гектаров)

	Личные подсобные и другие индивидуальные хозяйства граждан	в том числе хозяйства		
		личные подсобные	граждан, имеющих земельные участки для индивидуального жилищного строительства *)	граждан, имеющих земельные участки (садовые, огородные, дачные и другие), не входящих в объединения
Саратовская область, в том числе по муниципальным районам:	3866,1	2132,4	1713,5	20,2
Александрово-Гайский	-	-	-	-
Аркадакский	206,0	169,6	36,4	-
Аткарский	289,0	7,5	281,3	...
Базарно-Карабулакский	177,6	177,6	-	-
Балаковский	38,3	-	38,3	-
Балашовский	236,1	116,9	119,2	-
Балтайский	-	-	-	-
Вольский	160,6	0,3	160,3	-
Воскресенский	-	-	-	-
Дергачевский	13,4	13,4	-	-
Духовницкий	58,9	58,7	...	-
Екатериновский	25,4	25,4	-	-
Ершовский	34,0	33,7	0,3	-
Ивантеевский	-	-	-	-
Калининский	131,4	126,8	4,6	-
Красноармейский	133,0	33,5	99,4	-
Краснокутский	51,1	50,5	0,6	-
Краснопартизанский	76,2	76,2	...	-
Лысогорский	117,3	117,0	0,3	-
Марксовский	85,0	85,0	-	-
Новобурасский	106,8	106,8	-	-

	Личные подсобные и другие индивидуальные хозяйства граждан	в том числе хозяйства		
		личные подсобные	граждан, имеющих земельные участки для индивидуального жилищного строительства *)	граждан, имеющих земельные участки (садовые, огородные, дачные и другие), не входящих в объединения
Новоузенский	222,8	222,8	-	-
Озинский	15,5	0,8	14,7	-
Перелюбский	-	-	-	-
Петровский	206,5	-	206,5	-
Питерский	-	-	-	-
Пугачевский	228,6	5,6	223,1	-
Ровенский	62,6	62,6	-	-
Романовский	119,4	119,0	0,4	-
Ртищевский	143,6	143,6	-	-
Самойловский	89,0	89,0	-	-
Саратовский	34,4	34,4	-	-
Советский	66,8	66,8	-	-
Татищевский	52,1	17,7	34,4	-
Турковский	237,9	51,1	186,8	-
Федоровский	31,6	31,6	-	-
Хвалынский	41,2	17,8	23,4	-
Энгельсский	253,4	66,6	186,8	-
г. Саратов	116,3	2,0	94,3	20,0

*) По хозяйствам граждан, имевших земельные участки с площадью 4 и более соток и занимавшихся сельскохозяйственным производством.

**98. ПОСЕВНАЯ ПЛОЩАДЬ КАРТОФЕЛЯ ПОД УРОЖАЙ 2016 Г.
В ЛИЧНЫХ ПОДСОБНЫХ И ДРУГИХ ИНДИВИДУАЛЬНЫХ ХОЗЯЙСТВАХ ГРАЖДАН ГОРОДСКИХ ОКРУГОВ И ГОРОДСКИХ ПОСЕЛЕНИЙ**
(гектаров)

	Личные подсобные и другие индивидуальные хозяйства граждан	в том числе хозяйства		
		личные подсобные	граждан, имеющих земельные участки для индивидуального жилищного строительства *)	граждан, имеющих земельные участки (садовые, огородные, дачные и другие), не входящих в объединения
Саратовская область, в том числе по муниципальным районам:	1848,1	1085,5	762,5	0,2
Александрово-Гайский	-	-	-	-
Аркадакский	146,2	119,0	27,3	-
Аткарский	218,3	5,5	212,7	...
Базарно-Карабулакский	139,2	139,2	-	-
Балаковский	10,1	-	10,1	-
Балашовский	142,1	89,8	52,3	-
Балтайский	-	-	-	-
Вольский	46,5	0,2	46,3	-
Воскресенский	-	-	-	-
Дергачевский	1,9	1,9	-	-
Духовницкий	26,7	26,6	...	-
Екатериновский	18,9	18,9	-	-
Ершовский	8,4	8,4	0,0	-
Ивантеевский	-	-	-	-
Калининский	52,4	50,1	2,3	-
Красноармейский	80,5	21,1	59,4	-
Краснокутский	27,2	26,9	0,3	-
Краснопартизанский	19,3	19,3	-	-
Лысогорский	86,1	86,0	0,2	-
Марковский	32,4	32,4	-	-
Новобураский	79,2	79,2	-	-
Новоузенский	4,5	4,5	-	-



	Личные подсобные и другие индивидуальные хозяйства граждан	в том числе хозяйства		
		личные подсобные	граждан, имеющих земельные участки для индивидуального жилищного строительства *)	граждан, имеющих земельные участки (садовые, огородные, дачные и другие), не входящих в объединения
Озинский	0,0	0,0	...	-
Перелюбский	-	-	-	-
Петровский	143,4	-	143,4	-
Питерский	-	-	-	-
Пугачевский	79,5	2,2	77,3	-
Ровенский	8,6	8,6	-	-
Романовский	61,1	61,0	...	-
Ртищевский	103,0	103,0	-	-
Самойловский	59,7	59,7	-	-
Саратовский	18,7	18,7	-	-
Советский	34,9	34,9	-	-
Татищевский	13,5	3,8	9,7	-
Турковский	91,6	19,4	72,2	-
Федоровский	2,8	2,8	-	-
Хвалынский	15,9	12,9	2,9	-
Энгельсский	63,5	28,4	35,1	-
г. Саратов	10,5	0,3	10,2	...

*) По хозяйствам граждан, имевших земельные участки с площадью 4 и более соток и занимавшихся сельскохозяйственным производством.

**99. ПОСЕВНАЯ ПЛОЩАДЬ ОВОЩНЫХ И БАХЧЕВЫХ КУЛЬТУР ПОД УРОЖАЙ 2016 Г.
В ЛИЧНЫХ ПОДСОБНЫХ И ДРУГИХ ИНДИВИДУАЛЬНЫХ ХОЗЯЙСТВАХ ГРАЖДАН ГОРОДСКИХ ОКРУГОВ И ГОРОДСКИХ ПОСЕЛЕНИЙ**
(гектаров)

	Личные подсобные и другие индивидуальные хозяйства граждан	в том числе хозяйства		
		личные подсобные	граждан, имеющих земельные участки для индивидуального жилищного строительства *)	граждан, имеющих земельные участки (садовые, огородные, дачные и другие), не входящих в объединения
Саратовская область, в том числе по муниципальным районам:	1656,8	726,8	928,3	1,7
Александрово-Гайский	-	-	-	-
Аркадакский	59,8	50,6	9,2	-
Аткарский	70,7	2,0	68,7	-
Базарно-Карабулакский	17,7	17,7	-	-
Балаковский	28,2	-	28,2	-
Балашовский	93,3	26,5	66,8	-
Балтайский	-	-	-	-
Вольский	98,0	0,1	97,9	-
Воскресенский	-	-	-	-
Дергачевский	11,5	11,5	-	-
Духовницкий	32,2	32,1	...	-
Екатериновский	6,5	6,5	-	-
Ершовский	25,5	25,2	0,2	-
Ивантеевский	-	-	-	-
Калининский	47,9	45,6	2,3	-
Красноармейский	52,4	12,4	40,0	-
Краснокутский	23,9	23,6	0,3	-
Краснопартизанский	29,9	29,9	...	-
Лысогорский	31,0	30,9	0,1	-
Марковский	52,4	52,4	-	-
Новобурасский	16,1	16,1	-	-



	Личные подсобные и другие индивидуальные хозяйства граждан	в том числе хозяйства		
		личные подсобные	граждан, имеющих земельные участки для индивидуального жилищного строительства *)	граждан, имеющих земельные участки (садовые, огородные, дачные и другие), не входящих в объединения
Новоузенский	18,3	18,3	-	-
Озинский	15,5	0,8	14,7	-
Перелюбский	-	-	-	-
Петровский	63,1	-	63,1	-
Питерский	-	-	-	-
Пугачевский	149,1	3,4	145,8	-
Ровенский	54,0	54,0	-	-
Романовский	33,9	33,5	0,3	-
Ртищевский	40,6	40,6	-	-
Самойловский	25,9	25,9	-	-
Саратовский	15,7	15,7	-	-
Советский	31,8	31,8	-	-
Татищевский	38,2	13,4	24,8	-
Турковский	139,5	31,4	108,1	-
Федоровский	28,9	28,9	-	-
Хвалынский	25,3	4,9	20,5	-
Энгельсский	189,8	38,1	151,7	-
г. Саратов	87,5	1,7	84,1	1,7

*) По хозяйствам граждан, имевших земельные участки с площадью 4 и более соток и занимавшихся сельскохозяйственным производством.



**ПОСЕВНЫЕ ПЛОЩАДИ,
ЗАСЕЯННЫЕ ЭЛИТНЫМИ
СЕМЕНАМИ**

100. ПОСЕВНАЯ ПЛОЩАДЬ ЗЕРНОВЫХ И ЗЕРНОБОБОВЫХ КУЛЬТУР, ЗАСЕЯННАЯ ЭЛИТНЫМИ СЕМЕНАМИ ПОД УРОЖАЙ 2016 Г. В СЕЛЬСКОХОЗЯЙСТВЕННЫХ ОРГАНИЗАЦИЯХ, КРЕСТЬЯНСКИХ (ФЕРМЕРСКИХ) ХОЗЯЙСТВАХ И У ИНДИВИДУАЛЬНЫХ ПРЕДПРИНИМАТЕЛЕЙ

	Посевные площади, га				Удельный вес в общей площади посевов зерновых и зернобобовых культур, %			
	Сельско-хозяйственные организации	из них		Крестьянские (фермерские) хозяйства и индивидуальные предприниматели	Сельско-хозяйственные организации	из них		Крестьянские (фермерские) хозяйства и индивидуальные предприниматели
		сельскохозяйственные организации, не относящиеся к субъектам малого предпринимательства	малые предприятия			сельскохозяйственные организации, не относящиеся к субъектам малого предпринимательства	малые предприятия	
Саратовская область, в том числе по муниципальным районам:	49346,7	19557,0	29629,7	35687,6	4,8	4,4	5,1	3,3
Александрово-Гайский	-	-	-	-	-	-	-	-
Аркадакский	3236,0	13,4
Аткарский	-	-
Базарно-Карабулакский	4462,0	-	4462,0	...	15,8	-	17,8	...
Балаковский	-	-	-	-
Балашовский	1543,0	...	1126,0	325,0	3,8	...	6,2	0,6
Балтайский	247,0	880,0	2,1	11,0
Вольский	574,0	-	574,0	...	3,8	-	5,3	...
Воскресенский	-	-	-	-	-	-	-	-
Дергачевский	4053,0	800,0	7,0	2,9
Духовницкий	-	-	-	-	-	-	-	-
Екатериновский	...	-	...	1020,0	...	-	...	2,2
Ершовский	2309,0	2,8
Ивантеевский	...	-	-
Калининский	733,3	-	733,3	...	1,3	-	2,2	...
Красноармейский	...	-	...	1196,0	...	-	...	4,7

	Посевные площади, га				Удельный вес в общей площади посевов зерновых и зернобобовых культур, %			
	Сельско-хозяйственные организации	из них		Крестьянские (фермерские) хозяйства и индивидуальные предприниматели	Сельско-хозяйственные организации	из них		Крестьянские (фермерские) хозяйства и индивидуальные предприниматели
		сельскохозяйственные организации, не относящиеся к субъектам малого предпринимательства	малые предприятия			сельскохозяйственные организации, не относящиеся к субъектам малого предпринимательства	малые предприятия	
Краснокутский	-	-	-	-	-	-	-	-
Краснопартизанский	-	-	-	...	-	-	-	...
Лысогорский	...	-	...	6011,6	...	-	...	18,8
Марксовский	-	2793,0	-	17,0
Новобураский	1625,0	1305,0	320,0	1245,0	8,2	8,4	7,8	8,1
Новоузенский	...	-	...	1290,0	...	-	...	3,4
Озинский	...	-	-
Перелюбский	-	-	-	...	-	-	-	...
Петровский	...	-	-
Питерский	-	-	-	-	-	-	-	-
Пугачевский	3718,0	-	5,5	-
Ровенский	-	-	-	-	-	-	-	-
Романовский	...	-	...	515,0	...	-	...	1,8
Ртищевский	2775,0	...	775,0	329,0	20,1	...	12,1	0,7
Самойловский	5134,0	...	2047,0	1104,0	22,8	...	13,9	1,9
Саратовский	...	-	-
Советский	-	-	-	218,0	-	-	-	1,1
Татищевский	878,0	4,0
Турковский	...	-	...	1500,0	...	-	...	7,9
Федоровский	-	-	-	3780,0	-	-	-	12,1
Хвалынский	-	-	-	2891,0	-	-	-	13,1
Энгельсский	1797,0	...	1176,0	1202,0	7,4	...	7,9	2,9
г. Саратов	-	-	-	...	-	-	-	...

101. ПОСЕВНАЯ ПЛОЩАДЬ ПШЕНИЦЫ, ЗАСЕЯННАЯ ЭЛИТНЫМИ СЕМЕНАМИ ПОД УРОЖАЙ 2016 Г. В СЕЛЬСКОХОЗЯЙСТВЕННЫХ ОРГАНИЗАЦИЯХ, КРЕСТЬЯНСКИХ (ФЕРМЕРСКИХ) ХОЗЯЙСТВАХ И У ИНДИВИДУАЛЬНЫХ ПРЕДПРИНИМАТЕЛЕЙ

	Посевные площади, га				Удельный вес в общей площади посевов пшеницы, %			
	Сельско-хозяйственные организации	из них		Крестьянские (фермерские) хозяйства и индивидуальные предприниматели	Сельско-хозяйственные организации	из них		Крестьянские (фермерские) хозяйства и индивидуальные предприниматели
		сельскохозяйственные организации, не относящиеся к субъектам малого предпринимательства	малые предприятия			сельскохозяйственные организации, не относящиеся к субъектам малого предпринимательства	малые предприятия	
Саратовская область, в том числе по муниципальным районам:	27230,6	12356,0	14804,6	21611,3	4,6	4,8	4,5	3,8
Александрово-Гайский	-	-	-	-	-	-	-	-
Аркадакский	1740,0	9,8
Аткарский	-	-
Базарно-Карабулакский	2105,0	-	2105,0	...	12,7	-	13,9	...
Балаковский	-	-	-	-
Балашовский	1044,0	...	627,0	...	3,9	...	5,9	...
Балтайский	...	-	...	850,0	...	-	...	14,4
Вольский	-	-	-	...	-	-	-	...
Воскресенский	-	-	-	-	-	-	-	-
Дергачевский	3803,0	750,0	8,6	4,5
Духовницкий	-	-	-	-	-	-	-	-
Екатериновский	...	-	...	480,0	...	-	...	1,4
Ершовский
Ивантеевский	...	-	-
Калининский	...	-	-
Красноармейский	-	-	-	756,0	-	-	-	8,3

	Посевные площади, га				Удельный вес в общей площади посевов пшеницы, %			
	Сельско-хозяйственные организации	из них		Крестьянские (фермерские) хозяйства и индивидуальные предприниматели	Сельско-хозяйственные организации	из них		Крестьянские (фермерские) хозяйства и индивидуальные предприниматели
		сельскохозяйственные организации, не относящиеся к субъектам малого предпринимательства	малые предприятия			сельскохозяйственные организации, не относящиеся к субъектам малого предпринимательства	малые предприятия	
Краснокутский	-	-	-	-	-	-	-	-
Краснопартизанский	-	-	-	...	-	-	-	...
Лысогорский	...	-	...	3483,3	...	-	...	19,2
Марковский	-	-	-	...	-	-	-	...
Новобурасский	1340,0	1200,0	...	395,0	11,7	13,9	...	4,9
Новоузенский	...	-	...	490,0	...	-	...	3,0
Озинский	-	-	-	...	-	-	-	...
Перелюбский	-	-	-	-	-	-	-	-
Петровский	-	-	-	-	-	-	-	-
Питерский	-	-	-	-	-	-	-	-
Пугачевский	-	-
Ровенский	-	-	-	-	-	-	-	-
Романовский	-	-	-	345,0	-	-	-	1,8
Ртищевский	589,0	-	589,0	243,0	8,1	-	16,1	0,8
Самойловский	3050,0	...	982,0	206,0	21,9	...	10,0	0,6
Саратовский	...	-	...	-	...	-	...	-
Советский	-	-	-	...	-	-	-	...
Татищевский
Турковский	...	-	...	1360,0	...	-	...	9,4
Федоровский	-	-	-	2580,0	-	-	-	18,2
Хвалынский	-	-	-	...	-	-	-	...
Энгельсский	...	-	-
г. Саратов	-	-	-	...	-	-	-	...

102. ПОСЕВНАЯ ПЛОЩАДЬ КУКУРУЗЫ НА ЗЕРНО, ЗАСЕЯННАЯ ЭЛИТНЫМИ СЕМЕНАМИ ПОД УРОЖАЙ 2016 Г. В СЕЛЬСКОХОЗЯЙСТВЕННЫХ ОРГАНИЗАЦИЯХ, КРЕСТЬЯНСКИХ (ФЕРМЕРСКИХ) ХОЗЯЙСТВАХ И У ИНДИВИДУАЛЬНЫХ ПРЕДПРИНИМАТЕЛЕЙ

	Посевные площади, га				Удельный вес в общей площади посевов кукурузы на зерно, %			
	Сельскохозяйственные организации	из них		Крестьянские (фермерские) хозяйства и индивидуальные предприниматели	Сельскохозяйственные организации	из них		Крестьянские (фермерские) хозяйства и индивидуальные предприниматели
		сельскохозяйственные организации, не относящиеся к субъектам малого предпринимательства	малые предприятия			сельскохозяйственные организации, не относящиеся к субъектам малого предпринимательства	малые предприятия	
Саратовская область, в том числе по муниципальным районам:	9891,0	3080,0	6811,0	3465,0	24,3	15,7	33,2	12,3
Александрово-Гайский	-	-	-	-	-	-	-	-
Аркадакский	-	-
Аткарский	-	-	-	-	-	-	-	-
Базарно-Карабулакский	...	-	-
Балаковский	-	-	-	-	-	-	-	-
Балашовский	...	-	-
Балтайский	-	-	-	-	-	-	-	-
Вольский	-	-	-	-	-	-	-	-
Воскресенский	-	-	-	-	-	-	-	-
Дергачевский	-	-	-	-	-	-	-	-
Духовницкий	-	-	-	-	-	-	-	-
Екатериновский	-	-	-	-	-	-	-	-
Ершовский	-	-	-	-	-	-	-	-
Ивантеевский	-	-	-	-	-	-	-	-
Калининский	-	-	-	-	-	-	-	-
Красноармейский	-	-	-	-	-	-	-	-
Краснокутский	-	-	-	-	-	-	-	-

	Посевные площади, га				Удельный вес в общей площади посевов кукурузы на зерно, %			
	Сельскохозяйственные организации	из них		Крестьянские (фермерские) хозяйства и индивидуальные предприниматели	Сельскохозяйственные организации	из них		Крестьянские (фермерские) хозяйства и индивидуальные предприниматели
		сельскохозяйственные организации, не относящиеся к субъектам малого предпринимательства	малые предприятия			сельскохозяйственные организации, не относящиеся к субъектам малого предпринимательства	малые предприятия	
Краснопартизанский	-	-	-	-	-	-	-	-
Лысогорский	...	-	...	-	...	-	...	-
Марксовский	-	-
Новобурасский	-	-	-	...	-	-	-	...
Новоузенский	-	-	-	-	-	-	-	-
Озинский	-	-	-	-	-	-	-	-
Перелюбский	-	-	-	-	-	-	-	-
Петровский	...	-	-
Питерский	-	-	-	-	-	-	-	-
Пугачевский	-	-	-	-	-	-	-	-
Ровенский	-	-	-	-	-	-	-	-
Романовский	-	-	-	-	-	-	-	-
Ртищевский	-	-	...	-	-	-
Самойловский	845,0	-	845,0	...	22,6	-	47,2	...
Саратовский	-	-	-	-	-	-	-	-
Советский	-	-	-	-	-	-	-	-
Татищевский	-	-	-	-	-	-	-	-
Турковский	...	-	...	-	...	-	...	-
Федоровский	-	-	-	-	-	-	-	-
Хвалынский	-	-	-	-	-	-	-	-
Энгельсский	724,0	-	18,2	-
г. Саратов	-	-	-	-	-	-	-	-

103. ПОСЕВНАЯ ПЛОЩАДЬ ТЕХНИЧЕСКИХ КУЛЬТУР, ЗАСЕЯННАЯ ЭЛИТНЫМИ СЕМЕНАМИ ПОД УРОЖАЙ 2016 Г. В СЕЛЬСКОХОЗЯЙСТВЕННЫХ ОРГАНИЗАЦИЯХ, КРЕСТЬЯНСКИХ (ФЕРМЕРСКИХ) ХОЗЯЙСТВАХ И У ИНДИВИДУАЛЬНЫХ ПРЕДПРИНИМАТЕЛЕЙ

	Посевные площади, га				Удельный вес в общей площади посевов технических культур, %			
	Сельскохозяйственные организации	из них		Крестьянские (фермерские) хозяйства и индивидуальные предприниматели	Сельскохозяйственные организации	из них		Крестьянские (фермерские) хозяйства и индивидуальные предприниматели
		сельскохозяйственные организации, не относящиеся к субъектам малого предпринимательства	малые предприятия			сельскохозяйственные организации, не относящиеся к субъектам малого предпринимательства	малые предприятия	
Саратовская область, в том числе по муниципальным районам:	87563,7	23710,8	63442,9	53867,7	11,9	8,5	14,3	8,3
Александрово-Гайский	-	-	-	-	-	-	-	-
Аркадакский	3128,0	...	2158,0	...	14,4	...	10,6	...
Аткарский	...	-	-
Базарно-Карабулакский	2932,0	...	1600,0	470,0	24,2	...	15,1	3,2
Балаковский	-	-	-	-	-	-	-	-
Балашовский	3117,0	-	3117,0	738,0	13,9	-	27,2	4,4
Балтайский	...	-	...	794,0	...	-	...	10,0
Вольский	1840,0	-	1840,0	-	10,1	-	12,4	-
Воскресенский	-	-	-	-	-	-	-	-
Дергачевский	-	820,0	-	13,2
Духовницкий	-	-	-	...	-	-	-	...
Екатериновский	-	7395,0	-	23,0
Ершовский	1898,8	...	1870,0	...	3,9	...	11,1	...
Ивантеевский	-	-	-	-	-	-	-	-
Калининский
Красноармейский	-	-	-	4179,0	-	-	-	22,0
Краснокутский	-	-	-	-	-	-	-	-

	Посевные площади, га				Удельный вес в общей площади посевов технических культур,%			
	Сельскохозяйственные организации	из них		Крестьянские (фермерские) хозяйства и индивидуальные предприниматели	Сельскохозяйственные организации	из них		Крестьянские (фермерские) хозяйства и индивидуальные предприниматели
		сельскохозяйственные организации, не относящиеся к субъектам малого предпринимательства	малые предприятия			сельскохозяйственные организации, не относящиеся к субъектам малого предпринимательства	малые предприятия	
Краснопартизанский	-	-	-	...	-	-	-	...
Лысогорский	2700,3	16,0
Марковский	9071,0	...	5672,0	3545,0	19,0	...	33,9	24,1
Новобурасский	247,0	2301,0	1,7	20,2
Новоузенский	-	-	-	1180,0	-	-	-	11,1
Озинский
Перелюбский	...	-	-
Петровский	8343,0	...	5945,0	7612,0	36,7	...	33,1	31,1
Питерский	-	-	-	-	-	-	-	-
Пугачевский	8000,0	...	4907,0	-	9,9	...	20,1	-
Ровенский	...	-	...	-	...	-	...	-
Романовский	...	-	...	1408,4	...	-	...	9,4
Ртищевский	4256,0	4457,0	52,1	15,4
Самойловский	4728,0	...	4698,0	4727,0	29,1	...	46,3	12,9
Саратовский	...	-	-
Советский	-	-	-	485,0	-	-	-	5,0
Татищевский	1155,0	-	1155,0	...	8,1	-	13,9	...
Турковский	3290,0	-	3290,0	3712,0	28,2	-	28,2	26,8
Федоровский	...	-	...	2360,0	...	-	...	10,7
Хвалынский	...	-	-	-	...	-	-	-
Энгельсский	1767,0	-	1767,0	345,0	9,2	-	16,6	3,6
г. Саратов	-	-	-	-	-	-	-	-

104. ПОСЕВНАЯ ПЛОЩАДЬ ПОДСОЛНЕЧНИКА НА ЗЕРНО, ЗАСЕЯННАЯ ЭЛИТНЫМИ СЕМЕНАМИ ПОД УРОЖАЙ 2016 Г. В СЕЛЬСКОХОЗЯЙСТВЕННЫХ ОРГАНИЗАЦИЯХ, КРЕСТЬЯНСКИХ (ФЕРМЕРСКИХ) ХОЗЯЙСТВАХ И У ИНДИВИДУАЛЬНЫХ ПРЕДПРИНИМАТЕЛЕЙ

	Посевные площади, га				Удельный вес в общей площади посевов подсолнечника на зерно, %			
	Сельскохозяйственные организации	из них		Крестьянские (фермерские) хозяйства и индивидуальные предприниматели	Сельскохозяйственные организации	из них		Крестьянские (фермерские) хозяйства и индивидуальные предприниматели
		сельскохозяйственные организации, не относящиеся к субъектам малого предпринимательства	малые предприятия			сельскохозяйственные организации, не относящиеся к субъектам малого предпринимательства	малые предприятия	
Саратовская область, в том числе по муниципальным районам:	83743,2	22298,8	61174,4	50776,7	13,4	9,3	16,2	9,1
Александрово-Гайский	-	-	-	-	-	-	-	-
Аркадакский	2475,0	13,7
Аткарский	...	-	-
Базарно-Карабулакский	2932,0	...	1600,0	470,0	25,3	...	15,9	3,3
Балаковский	-	-	-	-	-	-	-	-
Балашовский	2517,0	-	2517,0	738,0	15,1	-	27,1	5,0
Балтайский	...	-	...	794,0	...	-	...	10,0
Вольский	...	-	...	-	...	-	...	-
Воскресенский	-	-	-	-	-	-	-	-
Дергачевский	-	820,0	-	27,9
Духовницкий	-	-	-	...	-	-	-	...
Екатериновский	-	7395,0	-	24,0
Ершовский	1872,8	...	1870,0	...	5,4	...	13,7	...
Ивантеевский	-	-	-	-	-	-	-	-
Калининский
Красноармейский	-	-	-	4179,0	-	-	-	23,2
Краснокутский	-	-	-	-	-	-	-	-
Краснопартизанский	-	-	-	...	-	-	-	...

	Посевные площади, га				Удельный вес в общей площади посевов подсолнечника на зерно, %			
	Сельскохозяйственные организации	из них		Крестьянские (фермерские) хозяйства и индивидуальные предприниматели	Сельскохозяйственные организации	из них		Крестьянские (фермерские) хозяйства и индивидуальные предприниматели
		сельскохозяйственные организации, не относящиеся к субъектам малого предпринимательства	малые предприятия			сельскохозяйственные организации, не относящиеся к субъектам малого предпринимательства	малые предприятия	
Лысогорский	2500,3	15,5
Марксовский	9000,0	...	5672,0	3369,0	25,0	...	37,1	25,2
Новобураский	2301,0	20,5
Новоузенский	-	-	-	-	-	-	-	-
Озинский	-	-
Перелюбский	...	-	-
Петровский	8343,0	...	5945,0	7612,0	40,7	...	37,7	32,1
Питерский	-	-	-	-	-	-	-	-
Пугачевский	7443,0	...	4350,0	-	9,6	...	20,0	-
Ровенский	...	-	...	-	...	-	...	-
Романовский	...	-	...	1408,4	...	-	...	10,4
Ртищевский	2801,0	4457,0	49,4	16,1
Самойловский	4693,0	...	4663,0	4582,0	39,2	...	59,6	14,4
Саратовский	...	-	-
Советский	-	-	-	485,0	-	-	-	5,1
Татищевский	1155,0	-	1155,0	...	8,6	-	15,3	...
Турковский	3290,0	-	3290,0	3712,0	32,1	-	32,1	26,8
Федоровский	...	-	...	2360,0	...	-	...	13,4
Хвалынский	...	-	-	-	...	-	-	-
Энгельсский	1737,0	-	1737,0	...	13,1	-	23,5	...
г. Саратов	-	-	-	-	-	-	-	-



**МЕРОПРИЯТИЯ
ПО ПОВЫШЕНИЮ
ПЛОДОРОДИЯ ПОЧВ
И ЗАЩИТЕ РАСТЕНИЙ**

105. ВНЕСЕНИЕ МИНЕРАЛЬНЫХ УДОБРЕНИЙ¹⁾ ПОД УРОЖАЙ 2016 Г. В СЕЛЬСКОХОЗЯЙСТВЕННЫХ ОРГАНИЗАЦИЯХ

	Сельскохозяйственные организации		в том числе							
			сельскохозяйственные организации, не относящиеся к субъектам малого предпринимательства		малые предприятия (без микропредприятий)		микропредприятия		подсобные сельскохозяйственные предприятия несельскохозяйственных организаций	
	внесено всего, центнеров	на один гектар удобренной площади, кг	внесено всего, центнеров	на один гектар удобренной площади, кг	внесено всего, центнеров	на один гектар удобренной площади, кг	внесено всего, центнеров	на один гектар удобренной площади, кг	внесено всего, центнеров	на один гектар удобренной площади, кг
Саратовская область,	146093	48,1	73011	55,0	60826	42,9	11960	43,9	296	14,8
в том числе по муниципальным районам:										
Александрово-Гайский	-	-	-	-	-	-	-	-	-	-
Аркадакский	6672	58,5	-	-	6672	58,5	-	-	-	-
Аткарский	12568	47,2	3921	40,1	1107	37,3	-	-
Базарно-Карабулакский	1572	30,7	1170	34,7	-	-
Балаковский	1304	30,5	-	-	-
Балашовский	22333	67,6	16202	69,1	6023	77,5
Балтайский	-	-	-	-	-	-
Вольский	2875	57,8	2351	108,6	-	-	-	-
Воскресенский	-	-	-	-	-	-	-	-	-	-
Дергачевский	-	-	-	-	-	-
Духовницкий	-	-	-	-	-	-
Екатериновский	12004	47,0	5956	45,1	5368	48,9	-	-
Ершовский	500	185,2	-	-	-	-
Ивантеевский	-	-	-	-
Калининский	4905	23,6	3543	45,8	1362	10,5	-	-	-	-
Красноармейский	-	-	-	-	-	-	-	-	-	-
Краснокутский	893	139,5	-	-	-	-
Краснопартизанский	-	-	-	-	-	-

мероприятия по повышению плодородия почв
и защите растений

Продолжение табл. 105

	Сельскохозяйственные организации		в том числе							
			сельскохозяйственные организации, не относящиеся к субъектам малого предпринимательства		малые предприятия (без микропредприятий)		микропредприятия		подсобные сельскохозяйственные предприятия несельскохозяйственных организаций	
	внесено всего, центнеров	на один гектар удобренной площади, кг	внесено всего, центнеров	на один гектар удобренной площади, кг	внесено всего, центнеров	на один гектар удобренной площади, кг	внесено всего, центнеров	на один гектар удобренной площади, кг	внесено всего, центнеров	на один гектар удобренной площади, кг
Лысогорский	-	-	-	-
Марковский	11946	74,6	9354	80,1	-	-
Новобурасский	7112	64,2	5352	54,0	-	-
Новоузенский	-	-	-	-	-	-	-	-	-	-
Озинский	-	-	-	-	-	-	-	-	-	-
Перелюбский	2261	14,8	-	-
Петровский	7269	49,7	-	-	7269	49,7	-	-	-	-
Питерский	-	-	-	-	-	-	-	-	-	-
Пугачевский	4957	36,4	222	3,8	-	-	-	-
Ровенский	-	-	-	-	-	-
Романовский	2786	37,1	-	-	-	-
Ртищевский	1729	28,1
Самойловский	1846	46,8	-	-
Саратовский	3101	251,2	171	26,6	-	-
Советский	-	-	-	-	-	-
Татищевский	4955	43,0	4176	51,3	646	33,9
Турковский	7771	65,1	-	-	7702	66,3	-	-
Федоровский	-	-	-	-	-	-
Хвалынский	-	-	-	-	-	-	-	-	-	-
Энгельсский	10469	78,5	6534	72,7	1604	78,7	2331	100,8	-	-
г. Саратов	-	-	-	-	-	-

¹⁾ в пересчете на 100% питательного вещества



106. УДЕЛЬНЫЙ ВЕС УДОБРЕННОЙ ПЛОЩАДИ МИНЕРАЛЬНЫМИ УДОБРЕНИЯМИ ПОД УРОЖАЙ 2016 Г. В СЕЛЬСКОХОЗЯЙСТВЕННЫХ ОРГАНИЗАЦИЯХ, КРЕСТЬЯНСКИХ (ФЕРМЕРСКИХ) ХОЗЯЙСТВАХ И У ИНДИВИДУАЛЬНЫХ ПРЕДПРИНИМАТЕЛЕЙ

(в процентах от используемой площади сельхозугодий соответствующей категории хозяйств)

	Сельско- хозяйственные организации	из них			Крестьянские (фермерские) хозяйства и индивидуальные предприниматели	
		сельско- хозяйственные организации, не относящиеся к субъектам малого предпринима- тельства	малые предприятия (без микропредприятий)	микро- предприятия		подсобные сельско- хозяйственные предприятия несельско- хозяйственных организаций
Саратовская область,	10,1	11,3	10,7	5,9	4,1	4,6
в том числе по муниципальным районам:						
Александрово-Гайский	-	-	-	-	-	-
Аркадакский	18,3	-	23,0	-	-	13,2
Аткарский	27,1	51,3	...	10,6	-	...
Базарно-Карабулакский	6,6	...	5,3	...	-	11,1
Балаковский	6,4	-	-	...
Балашовский	26,9	37,1	16,4	8,0
Балтайский	...	-	...	-	-	2,2
Вольский	6,9	...	3,8	-	-	...
Воскресенский	-	-	-	-	-	-
Дергачевский	-	-	-	...
Духовницкий	...	-	...	-	-	14,6
Екатериновский	21,2	33,6	16,0	...	-	4,9
Ершовский	0,1	...	-	...	-	1,3
Ивантеевский	...	-	-	...
Калининский	14,1	13,3	20,0	-	-	4,8
Красноармейский	...	-	-	-	...	2,0
Краснокутский	0,7	-	-	0,3
Краснопартизанский	...	-	...	-	-	2,8
Лысогорский	-	...	-	6,6
Марковский	12,2	14,7	-	2,7

	Сельскохозяйственные организации	из них				Крестьянские (фермерские) хозяйства и индивидуальные предприниматели
		сельскохозяйственные организации, не относящиеся к субъектам малого предпринимательства	малые предприятия (без микропредприятий)	микропредприятия	подсобные сельскохозяйственные предприятия несельскохозяйственных организаций	
Новобураский	18,0	20,3	-	14,9
Новоузенский	-	-	-	-	-	-
Озинский	-	-	-	-	-	-
Перелюбский	6,5	-	-
Петровский	13,6	-	34,7	-	-	11,5
Питерский	-	-	-	-	-	0,2
Пугачевский	5,5	...	10,8	-	-	1,1
Ровенский	...	-	...	-	-	0,2
Романовский	31,8	-	-	28,7
Ртищевский	13,9	6,4
Самойловский	6,4	-	5,0
Саратовский	6,3	6,4	-	2,1
Советский	...	-	...	-	-	3,4
Татищевский	18,1	32,0	10,9	4,2
Турковский	24,6	-	27,2	...	-	7,9
Федоровский	...	-	...	-	-	0,8
Хвалынский	-	-	-	-	-	2,0
Энгельский	20,3	35,8	13,2	9,3	-	2,7
г. Саратов	...	-	-	-	...	-

107. ВНЕСЕНИЕ ОРГАНИЧЕСКИХ УДОБРЕНИЙ ПОД УРОЖАЙ 2016 Г. В СЕЛЬСКОХОЗЯЙСТВЕННЫХ ОРГАНИЗАЦИЯХ, КРЕСТЬЯНСКИХ (ФЕРМЕРСКИХ) ХОЗЯЙСТВАХ И У ИНДИВИДУАЛЬНЫХ ПРЕДПРИНИМАТЕЛЕЙ

	Сельскохозяйственные организации		в том числе								Крестьянские (фермерские) хозяйства и индивидуальные предприниматели	
			Сельскохозяйственные организации, не относящиеся к субъектам малого предпринимательства		малые предприятия (без микропредприятий)		микропредприятия		подсобные сельскохозяйственные предприятия несельскохозяйственных организаций			
	внесено всего, т	на один гектар удобренной площади, т	внесено всего, т	на один гектар удобренной площади, т	внесено всего, т	на один гектар удобренной площади, т	внесено всего, т	на один гектар удобренной площади, т	внесено всего, т	на один гектар удобренной площади, т	внесено всего, т	на один гектар удобренной площади, т
Саратовская область,	269637	5,0	158398	8,1	108289	3,6	1542	0,5	1408	1,1	101571	2,7
в том числе по муниципальным районам:												
Александрово-Гайский	-	-	-	-	-	-	-	-	-	-	-	-
Аркадакский	-	-	-	-	-	-	-	-	-	-	5180	4,9
Аткарский	25713	19,4	-	-	2045	3,7
Базарно-Карабулакский	33146	4,1	-	-	33106	4,2	-	-	49051	16,1
Балаковский	-	-	-	-	-	-
Балашовский	-	-	-	-	312	0,1
Балтайский	-	-	-	-	-	-	2113	0,9
Вольский	2488	1,8	-	-	2488	1,8	-	-	-	-	-	-
Воскресенский	-	-	-	-	-	-	-	-	-	-	-	-
Дергачевский	-	-	-	-	-	-	-	-
Духовницкий	-	-	-	-	-	-
Екатериновский	2010	13,2	-	-	-	-
Ершовский	-	-	-	-	-	-	607	2,4
Ивантеевский	-	-	-	-	-	-	-	-	-	-	-	-
Калининский	36036	7,0	-	-	-	-	1039	0,6
Красноармейский	1282	1,5	-	-	1282	1,5	-	-	-	-	3215	4,4
Краснокутский	23602	11,2	-	-	23600	20,0	-	-

мероприятия по повышению плодородия почв
и защите растений

Продолжение табл. 107

	Сельскохозяйственные организации		в том числе								Крестьянские (фермерские) хозяйства и индивидуальные предприниматели		
			Сельскохозяйственные организации, не относящиеся к субъектам малого предпринимательства		малые предприятия (без микропредприятий)		микропредприятия		подсобные сельскохозяйственные предприятия несельскохозяйственных организаций				
	внесено всего, т	на один гектар удобренной площади, т	внесено всего, т	на один гектар удобренной площади, т	внесено всего, т	на один гектар удобренной площади, т	внесено всего, т	на один гектар удобренной площади, т	внесено всего, т	на один гектар удобренной площади, т	внесено всего, т	на один гектар удобренной площади, т	
Краснопартизанский	-	-	-	-	-	-	-	-	-	-	-
Лысогорский	-	-	-	-	-	1338	4,3
Марковский	33660	33,4	-	-	-	-	-	990	1,0
Новобурасский	18222	15,8	-	-	-	-	-	15390	11,8
Новоузенский	-	-	-	-	-
Озинский	-	-	-	-	-	-	-	-	-	-	-	-	-
Перелюбский	-	-	-	-	-	-	-	-	-
Петровский	3720	9,3	-	-	-	-	-
Питерский	-	-	-	-	-	-	-	-	-	-	-	-	-
Пугачевский	1712	0,7	-	-	-	-	-	-	-
Ровенский	1501	0,7	-	-	-	-	-	280	0,2
Романовский	-	-	-	-	-	-	-	-	-	-	-	2533	1,6
Ртищевский	11866	27,2	-	-	-	652	1,5
Самойловский	-	-	-	-	-	-	-	4971	0,8
Саратовский	-	-	-	-	-	-	-	-	-
Советский	-	-	-	-	-	-	-	-	-	-	-	152	0,4
Татищевский	41213	23,8	14000	50,0	-	2280	3,3
Турковский	-	-	-	-	-	-	-	-	-	-	-
Федоровский	-	-	-	-	-	-	-	6670	0,9
Хвалынский	-	-	-	-	-	862	2,1
Энгельсский	2877	0,8	-	-	-	-	-	602	0,7
г. Саратов	-	-	-	-	-	-	-	-	-	-	-

108. УДЕЛЬНЫЙ ВЕС УДОБРЕННОЙ ПЛОЩАДИ ОРГАНИЧЕСКИМИ УДОБРЕНИЯМИ ПОД УРОЖАЙ 2016 Г. В СЕЛЬСКОХОЗЯЙСТВЕННЫХ ОРГАНИЗАЦИЯХ, КРЕСТЬЯНСКИХ (ФЕРМЕРСКИХ) ХОЗЯЙСТВАХ И У ИНДИВИДУАЛЬНЫХ ПРЕДПРИНИМАТЕЛЕЙ

(в процентах от используемой площади сельхозугодий соответствующей категории хозяйств)

	Сельскохозяйственные организации	из них				Крестьянские (фермерские) хозяйства и индивидуальные предприниматели
		сельскохозяйственные организации, не относящиеся к субъектам малого предпринимательства	малые предприятия (без микропредприятий)	микро-предприятия	подсобные сельскохозяйственные предприятия несельскохозяйственных организаций	
Саратовская область, в том числе по муниципальным районам:	1,8	1,7	2,3	0,7	2,7	1,3
Александрово-Гайский	-	-	-	-	-	-
Аркадакский	-	-	-	-	-	1,5
Аткарский	1,3	-	...
Базарно-Карабулакский	10,3	-	12,2	-	...	5,8
Балаковский	-	-	-
Балашовский	-	...	-	2,4
Балтайский	...	-	...	-	-	9,5
Вольский	1,9	-	2,4	-	-	-
Воскресенский	-	-	-	-	-	-
Дергачевский	-	-	-	-
Духовницкий	...	-	...	-	-	...
Екатериновский	0,1	-	-	...
Ершовский	...	-	...	-	-	0,3
Ивантеевский	-	-	-	-	-	-
Калининский	3,5	-	-	2,2
Красноармейский	1,7	-	2,6	-	-	1,0
Краснокутский	2,3	-	1,8	-

	Сельскохозяйственные организации	из них				Крестьянские (фермерские) хозяйства и индивидуальные предприниматели
		сельскохозяйственные организации, не относящиеся к субъектам малого предпринимательства	малые предприятия (без микропредприятий)	микро-предприятия	подсобные сельскохозяйственные предприятия несельскохозяйственных организаций	
Краснопартизанский	-	-	-	-	-	...
Лысогорский	-	...	-	0,4
Марковский	0,8	...	-	...	-	1,6
Новобурасский	1,9	...	-	...	-	3,2
Новоузенский	-	-	...
Озинский	-	-	-	-	-	-
Перелюбский	-	-	-	-
Петровский	0,4	-	-	...
Питерский	-	-	-	-	-	-
Пугачевский	1,0	-	-	-
Ровенский	3,8	-	-	1,8
Романовский	-	-	-	-	-	2,7
Ртищевский	1,0	-	...	0,3
Самойловский	...	-	-	...	-	4,4
Саратовский	...	-	-	...	-	-
Советский	-	-	-	-	-	0,9
Татищевский	2,7	...	1,6	1,6
Турковский	-	-	-	-	-	...
Федоровский	...	-	...	-	-	10,2
Хвалынский	...	-	...	-	...	0,6
Энгельсский	5,5	-	-	1,0
г. Саратов	-	-	-	-	-	...

109. ПЛОЩАДЬ, ОБРАБОТАННАЯ ПЕСТИЦИДАМИ ПОД УРОЖАЙ 2016 Г. В СЕЛЬСКОХОЗЯЙСТВЕННЫХ ОРГАНИЗАЦИЯХ, КРЕСТЬЯНСКИХ (ФЕРМЕРСКИХ) ХОЗЯЙСТВАХ И У ИНДИВИДУАЛЬНЫХ ПРЕДПРИНИМАТЕЛЕЙ

(гектаров)

	Сельскохозяйственные организации	в том числе				Крестьянские (фермерские) хозяйства и индивидуальные предприниматели
		сельскохозяйственные организации, не относящиеся к субъектам малого предпринимательства	малые предприятия (без микропредприятий)	микропредприятия	подсобные сельскохозяйственные предприятия несельскохозяйственных организаций	
Саратовская область, в том числе по муниципальным районам:	386730,5	150906,6	173216,7	61400,8	1206,4	234711,9
Александрово-Гайский	-	-	-	-	-	-
Аркадакский	15733,0	...	10100,0	13362,0
Аткарский	22335,1	6110,1	-	...
Базарно-Карабулакский	6475,0	...	4410,0	-	-	1887,0
Балаковский	14658,0	-	-	4476,0
Балашовский	35182,5	26170,0	8151,0	2631,0
Балтайский	...	-	-	...	-	-
Вольский	14799,0	...	14299,0	-	-	850,9
Воскресенский	-	-	-	-	-	-
Дергачевский	15202,0	14722,0	-	...	-	...
Духовницкий	...	-	...	-	-	21891,0
Екатериновский	40226,0	27275,0	12821,0	...	-	11120,0
Ершовский	-	-	3977,0
Ивантеевский	...	-	-	...	-	...
Калининский	17500,0	8194,0	...	-	-	...
Красноармейский	...	-	-	...	-	3637,0
Краснокутский	2552,0	-	...	1950,0	-	4149,2
Краснопартизанский	...	-	...	-	-	7377,0

	Сельскохозяйственные организации	в том числе				Крестьянские (фермерские) хозяйства и индивидуальные предприниматели
		сельскохозяйственные организации, не относящиеся к субъектам малого предпринимательства	малые предприятия (без микропредприятий)	микропредприятия	подсобные сельскохозяйственные предприятия несельскохозяйственных организаций	
Лысогорский	16311,9	...	-	4416,9	-	19437,7
Марковский	20238,0	...	-	...	-	4117,0
Новобурасский	-	-	-	1870,0
Новоузенский	-	-	-	-	-	-
Озинский	...	-	...	-	-	-
Перелюбский	19133,0	-	...
Петровский	16154,0	...	9412,0	3265,0	-	14366,0
Питерский	-	-	-	-	-	-
Пугачевский	17215,0	8634,0	-	-
Ровенский	-	-	-	-	-	...
Романовский	13917,0	-	-	16740,0
Ртищевский	10347,0	-	2180,0
Самойловский	14582,0	...	8952,0	...	-	42470,0
Саратовский	...	-	-	...	-	...
Советский	6752,0	-	6752,0	-	-	7929,0
Татищевский	7960,2	2547,6	...	12314,0
Турковский	9334,0	-	9334,0	-	-	6079,0
Федоровский	...	-	-	...	-	...
Хвалынский	...	-	-	...	-	857,1
Энгельсский	3475,7	...	2210,7	1220,0	-	1778,5
г. Саратов	...	-	-	-	...	-



**ПЛОЩАДИ МНОГОЛЕТНИХ
НАСАЖДЕНИЙ
В ХОЗЯЙСТВАХ ВСЕХ
КАТЕГОРИЙ**

110. ПЛОЩАДИ МНОГОЛЕТНИХ ПЛОДОВЫХ НАСАЖДЕНИЙ И ЯГОДНЫХ КУЛЬТУР В ХОЗЯЙСТВАХ ВСЕХ КАТЕГОРИЙ

(на 1 июля 2016 г.; гектаров)

	Хозяйства всех категорий	в том числе									Хозяйства населения
		Сельскохозяйственные организации	в том числе					Крестьянские (фермерские) хозяйства и индивидуальные предприниматели	в том числе		
			сельскохозяйственные организации, не относящиеся к субъектам малого предпринимательства	малые предприятия	в том числе		подсобные сельскохозяйственные предприятия несельскохозяйственных организаций		крестьянские (фермерские) хозяйства	индивидуальные предприниматели	
					малые предприятия (без микропредприятий)	микропредприятия					
Всего											
Саратовская область, в том числе по муниципальным районам:	8648,1	2800,4	1721,3	852,7	...	812,7	226,4	1129,0	1075,1	53,9	4718,7
Александрово-Гайский	17,9	-	-	-	-	-	-	-	-	-	17,9
Аркадакский	69,5	-	-	-	-	-	-	-	-	-	69,5
Аткарский	87,5	-	-	-	-	-	-	-	-	-	87,5
Базарно-Карабулакский	42,5	-	-	-	-	-	-	-	-	-	42,5
Балаковский	474,1	-	-	-	-	-	-	-	370,1
Балашовский	189,2	-	-	-	-	-	-	-	-	-	189,2
Балтайский	16,5	-	-	-	-	-	-	-	-	-	16,5
Вольский	571,2	-	-	-	-	-	-	-	106,1
Воскресенский	83,8	-	-	-	-	-	-	-	-	-	83,8
Дергачевский	11,8	-	-	-	-	-	-	-	-	-	11,8
Духовницкий	133,7	-	-	-	-	-	-	-	28,7
Екатериновский	21,2	-	-	-	-	-	-	-	-	-	21,2
Ершовский	27,9	-	-	-	-	-	-	-	-	-	27,9
Ивантеевский	36,1	-	-	-	-	-	-	-	29,1
Калининский	93,7	-	-	-	-	-	-	-	-	-	93,7
Красноармейский	99,6	-	-	-	-	-	-	-	-	-	99,6
Краснокутский	42,6	-	-	-	-	-	-	-	-	-	42,6

	Хозяйст- ва всех катего- рий	в том числе									Хозяйст- ва насе- ления
		Сельскохо- зяйствен- ные организации	в том числе					Крестьянс- кие (фермерс- кие) хозяйства и индиви- дуальные предпри- ниматели	в том числе		
			сельскохо- зяйственные организации, не относящиеся к субъектам малого предприни- мательства	малые пред- приятия	в том числе		подсобные сельскохо- зяйственные предприятия несельскохо- зяйственных организаций		крестьянс- кие (фермерс- кие) хозяйства	индиви- дуальные предпри- ниматели	
					малые предприятия (без микро- предприятий)	микро- пред- приятия					
Краснопартизанский	23,3	-	-	-	-	-	-	-	-	-	23,3
Лысогорский	53,5	...	-	...	-	...	-	-	-	-	51,7
Марксовский	149,8	-	-	-	-	-	-	-	-	-	149,8
Новобурасский	22,6	-	-	-	-	-	-	-	-	-	22,6
Новоузенский	12,3	-	-	-	-	-	-	-	11,3
Озинский	17,0	-	-	-	-	-	-	-	-	-	17,0
Перелюбский	34,5	-	-	-	-	-	-	-	-	-	34,5
Петровский	578,8	503,5	-	503,5	-	503,5	-	35,0	40,3
Питерский	30,0	-	-	-	-	-	-	-	26,8
Пугачевский	130,8	-	-	-	-	-	-	-	-	-	130,8
Ровенский	21,8	-	-	-	-	-	-	-	-	-	21,8
Романовский	74,5	...	-	-	-	-	-	-	34,5
Ртищевский	1890,3	1776,2	-	...	-	-	-	-	114,1
Самойловский	42,3	-	-	-	-	-	-	-	-	-	42,3
Саратовский	861,3	128,0	...	108,2	-	108,2	-	-	725,3
Советский	47,4	-	-	-	-	-	-	-	-	-	47,4
Татищевский	116,1	...	-	...	-	-	94,1
Турковский	47,8	-	-	-	-	-	-	-	-	-	47,8
Федоровский	24,7	-	-	-	-	-	-	-	-	-	24,7
Хвалынский	1117,6	-	-	-	...	483,5	460,6	22,9	414,5
Энгельский	586,5	-	-	-	-	-	-	14,2	14,2	-	572,3
г. Саратов	730,5	...	-	-	-	-	...	-	-	-	718,2

	Хозяйств ва всех катего- рий	в том числе									Хозяйств ва насе- ления
		Сельскохо- зяйствен- ные организа- ции	в том числе					Крестьянс- кие (фермерс- кие) хозяйства и индиви- дуальные предпри- ниматели	в том числе		
			сельскохо- зяйственные организации, не относящиеся к субъектам малого предприни- мательства	малые пред- приятия	в том числе		подсобные сельскохо- зяйственные предприятия несельскохо- зяйственных организаций		крестьянс- кие (фермерс- кие) хозяйства	индиви- дуальные предпри- ниматели	
					малые предприятия (без микро- предприятий)	микро- пред- приятия					
из них в плодоносящем возрасте											
Саратовская область, в том числе по муниципальным районам:	6206,0	1315,2	652,7	504,6	...	474,6	...	530,9	477,0	53,9	4359,9
Александрово-Гайский	16,6	-	-	-	-	-	-	-	-	-	16,6
Аркадакский	66,1	-	-	-	-	-	-	-	-	-	66,1
Аткарский	82,3	-	-	-	-	-	-	-	-	-	82,3
Базарно-Карабулакский	41,3	-	-	-	-	-	-	-	-	-	41,3
Балаковский	344,3	-	-	-	-	-	-	-	-	-	344,3
Балашовский	182,4	-	-	-	-	-	-	-	-	-	182,4
Балтайский	15,5	-	-	-	-	-	-	-	-	-	15,5
Вольский	292,6	-	-	-	-	-	-	-	99,0
Воскресенский	81,0	-	-	-	-	-	-	-	-	-	81,0
Дергачевский	11,2	-	-	-	-	-	-	-	-	-	11,2
Духовницкий	132,7	-	-	-	-	-	-	-	27,7
Екатериновский	20,1	-	-	-	-	-	-	-	-	-	20,1
Ершовский	26,4	-	-	-	-	-	-	-	-	-	26,4
Ивантеевский	27,0	-	-	-	-	-	-	-	-	-	27,0
Калининский	88,3	-	-	-	-	-	-	-	-	-	88,3
Красноармейский	97,9	-	-	-	-	-	-	-	-	-	97,9
Краснокутский	39,8	-	-	-	-	-	-	-	-	-	39,8
Краснопартизанский	22,1	-	-	-	-	-	-	-	-	-	22,1

	Хозяйства всех категорий	в том числе									Хозяйства населения
		Сельскохозяйственные организации	в том числе					Крестьянские (фермерские) хозяйства и индивидуальные предприниматели	в том числе		
			сельскохозяйственные организации, не относящиеся к субъектам малого предпринимательства	малые предприятия	в том числе		подсобные сельскохозяйственные предприятия несельскохозяйственных организаций		крестьянские (фермерские) хозяйства	индивидуальные предприниматели	
					малые предприятия (без микропредприятий)	микропредприятия					
Лысогорский	49,3	...	-	...	-	...	-	-	-	-	47,5
Марксовский	140,5	-	-	-	-	-	-	-	-	-	140,5
Новобурасский	21,6	-	-	-	-	-	-	-	-	-	21,6
Новоузенский	10,4	-	-	-	-	-	-	-	-	-	10,4
Озинский	15,7	-	-	-	-	-	-	-	-	-	15,7
Перелюбский	31,2	-	-	-	-	-	-	-	-	-	31,2
Петровский	330,3	...	-	...	-	...	-	...	-	...	38,3
Питерский	28,6	-	-	-	-	-	-	-	25,4
Пугачевский	125,5	-	-	-	-	-	-	-	-	-	125,5
Ровенский	17,8	-	-	-	-	-	-	-	-	-	17,8
Романовский	62,1	...	-	-	-	-	-	-	32,1
Ртищевский	868,2	756,8	-	...	-	-	-	-	111,4
Самойловский	39,1	-	-	-	-	-	-	-	-	-	39,1
Саратовский	795,4	90,0	-	...	-	-	700,4
Советский	46,6	-	-	-	-	-	-	-	-	-	46,6
Татищевский	102,2	...	-	...	-	...	-	-	91,2
Турковский	42,4	-	-	-	-	-	-	-	-	-	42,4
Федоровский	24,3	-	-	-	-	-	-	-	-	-	24,3
Хвалынский	648,2	-	-	-	...	185,9	163,0	22,9	293,7
Энгельсский	555,6	-	-	-	-	-	-	3,2	3,2	-	552,4
г. Саратов	649,3	-	-	-	-	-	-	-	-	-	649,3

**111. ПЛОЩАДИ МНОГОЛЕТНИХ СЕМЕЧКОВЫХ ПЛОДОВЫХ НАСАЖДЕНИЙ ПО ВИДАМ В ХОЗЯЙСТВАХ ВСЕХ КАТЕГОРИЙ,
СЕЛЬСКОХОЗЯЙСТВЕННЫХ ОРГАНИЗАЦИЯХ, КРЕСТЬЯНСКИХ (ФЕРМЕРСКИХ) ХОЗЯЙСТВАХ И У ИНДИВИДУАЛЬНЫХ ПРЕДПРИНИМАТЕЛЕЙ**

(на 1 июля 2016 г.; гектаров)

	Семечковые - всего	в том числе		
		яблоня	груша	другие семечковые
Хозяйства всех категорий - всего				
Саратовская область, в том числе по муниципальным районам:	5188,4	4776,4	407,8	4,2
Александрово-Гайский	5,3	2,6	2,6	0,1
Аркадакский	20,8	14,3	6,5	0,0
Аткарский	18,0	12,6	5,4	0,0
Базарно-Карабулакский	9,2	8,3	0,8	0,1
Балаковский	189,6	161,7	27,8	0,0
Балашовский	50,5	38,4	12,0	0,1
Балтайский	3,0	2,4	0,7	0,0
Вольский	472,0	447,7	24,3	0,0
Воскресенский	22,0	15,3	6,7	0,0
Дергачевский	2,8	2,1	0,8	0,0
Духовницкий	112,9	110,0	2,9	...
Екатериновский	6,8	5,2	1,5	0,1
Ершовский	8,9	6,7	2,2	0,0
Ивантеевский	15,9	13,4	2,5	0,0
Калининский	30,6	24,2	6,4	0,0
Красноармейский	28,5	19,6	8,8	0,0
Краснокутский	11,4	7,6	3,3	0,4
Краснопартизанский	7,2	5,0	2,1	-
Лысогорский	14,6	11,2	3,4	...
Марковский	38,2	25,6	12,5	0,0
Новобурасский	5,0	4,0	1,0	0,0
Новоузенский	4,9	3,7	1,2	0,0

площади многолетних насаждений
в хозяйствах всех категорий

Продолжение табл. 111

	Семечковые - всего	в том числе		
		яблоня	груша	другие семечковые
Озинский	3,1	2,3	0,8	0,0
Перелюбский	9,6	7,8	1,7	0,1
Петровский	432,6	431,0	1,6	0,0
Питерский	11,3	8,3	3,0	0,0
Пугачевский	29,0	18,2	10,4	0,3
Ровенский	6,9	4,1	2,8	0,0
Романовский	51,5	48,1	3,4	0,0
Ртищевский	1791,9	1783,0	8,9	...
Самойловский	14,9	10,8	4,1	...
Саратовский	321,0	245,9	74,2	0,9
Советский	12,7	8,3	4,4	0,1
Татищевский	32,8	25,9	6,9	0,0
Турковский	15,7	10,2	4,0	1,5
Федоровский	6,6	5,1	1,6	0,0
Хвалынский	1005,5	1002,8	2,7	0,0
Энгельсский	149,6	90,9	58,6	0,1
г. Саратов	211,7	129,4	82,3	0,1
из них в плодоносящем возрасте				
Саратовская область, в том числе по муниципальным районам:	3014,2	2649,0	362,4	2,8
Александрово-Гайский	4,7	2,3	2,4	0,0
Аркадакский	19,4	13,3	6,1	0,0
Аткарский	15,7	10,8	4,9	0,0
Базарно-Карабулакский	8,6	7,9	0,6	0,0
Балаковский	72,3	49,5	22,7	0,0
Балашовский	46,3	35,4	10,8	0,1
Балтайский	2,6	2,1	0,5	...
Вольский	197,7	175,8	21,8	0,0
Воскресенский	20,6	14,3	6,4	0,0

площади многолетних насаждений
в хозяйствах всех категорий

Продолжение табл. 111

	Семечковые - всего	в том числе		
		яблоня	груша	другие семечковые
Дергачевский	2,6	1,9	0,7	0,0
Духовницкий	112,4	109,6	2,7	...
Екатериновский	6,1	4,7	1,3	0,1
Ершовский	8,1	6,1	2,0	0,0
Ивантеевский	7,6	5,5	2,1	0,0
Калининский	26,5	21,0	5,4	0,0
Красноармейский	27,6	19,0	8,5	0,0
Краснокутский	10,0	7,0	2,9	0,1
Краснопартизанский	6,6	4,7	1,9	-
Лысогорский	12,0	9,6	2,4	...
Марковский	33,6	23,1	10,5	0,0
Новобурасский	4,4	3,4	0,9	0,0
Новоузенский	3,5	2,4	1,0	0,0
Озинский	2,7	2,0	0,7	0,0
Перелюбский	8,2	6,8	1,3	0,1
Петровский	284,8	283,6	1,3	0,0
Питерский	10,6	7,9	2,6	0,0
Пугачевский	26,5	16,8	9,5	0,3
Ровенский	5,3	3,3	2,0	0,0
Романовский	40,0	37,2	2,8	0,0
Ртищевский	771,0	762,6	8,5	...
Самойловский	13,0	9,4	3,6	...
Саратовский	271,4	200,9	69,6	0,9
Советский	12,3	8,0	4,2	0,1
Татищевский	24,2	17,9	6,2	0,0
Турковский	12,2	8,4	3,2	0,6
Федоровский	6,4	4,9	1,5	0,0
Хвалынский	571,0	568,7	2,3	0,0
Энгельсский	132,7	77,3	55,4	0,1
г. Саратов	169,8	101,1	68,6	0,1



	Семечковые - всего	в том числе		
		яблоня	груша	другие семечковые
Сельскохозяйственные организации - всего				
Саратовская область, в том числе по муниципальным районам:	2625,8	2624,8	...	-
Александрово-Гайский	-	-	-	-
Аркадакский	-	-	-	-
Аткарский	-	-	-	-
Базарно-Карабулакский	-	-	-	-
Балаковский	-	-
Балашовский	-	-	-	-
Балтайский	-	-	-	-
Вольский	-	-	-	-
Воскресенский	-	-	-	-
Дергачевский	-	-	-	-
Духовницкий	-	-	-	-
Екатериновский	-	-	-	-
Ершовский	-	-	-	-
Ивантеевский	-	-	-	-
Калининский	-	-	-	-
Красноармейский	-	-	-	-
Краснокутский	-	-	-	-
Краснопартизанский	-	-	-	-
Лысогорский	-	-	-	-
Марксовский	-	-	-	-
Новобурасский	-	-	-	-
Новоузенский	-	-	-	-
Озинский	-	-	-	-
Перелюбский	-	-	-	-
Петровский	388,5	388,5	-	-
Питерский	-	-	-	-

площади многолетних насаждений
в хозяйствах всех категорий

Продолжение табл. 111

	Семечковые - всего	в том числе		
		яблоня	груша	другие семечковые
Пугачевский	-	-	-	-
Ровенский	-	-	-	-
Романовский	-	-
Ртищевский	1758,4	1758,4	-	-
Самойловский	-	-	-	-
Саратовский	116,0	116,0	-	-
Советский	-	-	-	-
Татищевский	-
Турковский	-	-	-	-
Федоровский	-	-	-	-
Хвалынский	-	-
Энгельсский	-	-	-	-
г. Саратов	-	-
из них в плодоносящем возрасте				
Саратовская область, в том числе по муниципальным районам:	1258,8	1257,8	...	-
Александрово-Гайский	-	-	-	-
Аркадакский	-	-	-	-
Аткарский	-	-	-	-
Базарно-Карабулакский	-	-	-	-
Балаковский	-	-	-	-
Балашовский	-	-	-	-
Балтайский	-	-	-	-
Вольский	-	-	-	-
Воскресенский	-	-	-	-
Дергачевский	-	-	-	-
Духовницкий	-	-	-	-
Екатериновский	-	-	-	-
Ершовский	-	-	-	-



	Семечковые - всего	в том числе		
		яблоня	груша	другие семечковые
Ивантеевский	-	-	-	-
Калининский	-	-	-	-
Красноармейский	-	-	-	-
Краснокутский	-	-	-	-
Краснопартизанский	-	-	-	-
Лысогорский	-	-	-	-
Марковский	-	-	-	-
Новобурасский	-	-	-	-
Новоузенский	-	-	-	-
Озинский	-	-	-	-
Перелюбский	-	-	-	-
Петровский	-	-
Питерский	-	-	-	-
Пугачевский	-	-	-	-
Ровенский	-	-	-	-
Романовский	-	-
Ртищевский	739,0	739,0	-	-
Самойловский	-	-	-	-
Саратовский	82,7	82,7	-	-
Советский	-	-	-	-
Татищевский	-
Турковский	-	-	-	-
Федоровский	-	-	-	-
Хвалынский	-	-
Энгельсский	-	-	-	-
г. Саратов	-	-	-	-

	Семечковые - всего	в том числе		
		яблоня	груша	другие семечковые
Крестьянские (фермерские) хозяйства и индивидуальные предприниматели - всего				
Саратовская область, в том числе по муниципальным районам:	1070,8	1054,5	16,3	-
Александрово-Гайский	-	-	-	-
Аркадакский	-	-	-	-
Аткарский	-	-	-	-
Базарно-Карабулакский	-	-	-	-
Балаковский	-	-	-	-
Балашовский	-	-	-	-
Балтайский	-	-	-	-
Вольский	-
Воскресенский	-	-	-	-
Дергачевский	-	-	-	-
Духовницкий	-	-
Екатериновский	-	-	-	-
Ершовский	-	-	-	-
Ивантеевский	-	-
Калининский	-	-	-	-
Красноармейский	-	-	-	-
Краснокутский	-	-	-	-
Краснопартизанский	-	-	-	-
Лысогорский	-	-	-	-
Марксовский	-	-	-	-
Новобурасский	-	-	-	-
Новоузенский	-	-
Озинский	-	-	-	-
Перелюбский	-	-	-	-
Петровский	34,0	34,0	-	-
Питерский	-	-

площади многолетних насаждений
в хозяйствах всех категорий

Продолжение табл. 111

	Семечковые - всего	в том числе		
		яблоня	груша	другие семечковые
Пугачевский	-	-	-	-
Ровенский	-	-	-	-
Романовский	-	-	-	-
Ртищевский	-	-	-	-
Самойловский	-	-	-	-
Саратовский	-	-
Советский	-	-	-	-
Татищевский	-	-	-	-
Турковский	-	-	-	-
Федоровский	-	-	-	-
Хвалынский	459,5	459,5	-	-
Энгельсский	-
г. Саратов	-	-	-	-
из них в плодоносящем возрасте				
Саратовская область, в том числе по муниципальным районам:	499,1	484,1	...	-
Александрово-Гайский	-	-	-	-
Аркадакский	-	-	-	-
Аткарский	-	-	-	-
Базарно-Карабулакский	-	-	-	-
Балаковский	-	-	-	-
Балашовский	-	-	-	-
Балтайский	-	-	-	-
Вольский	-
Воскресенский	-	-	-	-
Дергачевский	-	-	-	-
Духовницкий	-	-
Екатериновский	-	-	-	-
Ершовский	-	-	-	-

площади многолетних насаждений
в хозяйствах всех категорий

Продолжение табл. 111

	Семечковые - всего	в том числе		
		яблоня	груша	другие семечковые
Ивантеевский	-	-	-	-
Калининский	-	-	-	-
Красноармейский	-	-	-	-
Краснокутский	-	-	-	-
Краснопартизанский	-	-	-	-
Лысогорский	-	-	-	-
Марковский	-	-	-	-
Новобурасский	-	-	-	-
Новоузенский	-	-	-	-
Озинский	-	-	-	-
Перелюбский	-	-	-	-
Петровский	-	-
Питерский	-	-
Пугачевский	-	-	-	-
Ровенский	-	-	-	-
Романовский	-	-	-	-
Ртищевский	-	-	-	-
Самойловский	-	-	-	-
Саратовский	-	-
Советский	-	-	-	-
Татищевский	-	-	-	-
Турковский	-	-	-	-
Федоровский	-	-	-	-
Хвалынский	181,9	181,9	-	-
Энгельсский	-	-	-	-
г. Саратов	-	-	-	-



**112. ПЛОЩАДИ МНОГОЛЕТНИХ КОСТОЧКОВЫХ ПЛОДОВЫХ НАСАЖДЕНИЙ ПО ВИДАМ В ХОЗЯЙСТВАХ ВСЕХ КАТЕГОРИЙ,
СЕЛЬСКОХОЗЯЙСТВЕННЫХ ОРГАНИЗАЦИЯХ, КРЕСТЬЯНСКИХ (ФЕРМЕРСКИХ) ХОЗЯЙСТВАХ И У ИНДИВИДУАЛЬНЫХ ПРЕДПРИНИМАТЕЛЕЙ**
(на 1 июля 2016 г.; гектаров)

	Косточковые - всего	в том числе						
		слива	вишня	черешня	абрикос	персик	альча	другие косточковые
Хозяйства всех категорий - всего								
Саратовская область, в том числе по муниципальным районам:	1513,2	334,5	809,7	104,8	219,5	8,7	15,0	21,1
Александрово-Гайский	7,7	2,0	3,7	0,2	1,6	0,0	0,1	0,1
Аркадакский	23,4	5,9	14,7	1,6	0,8	...	0,0	0,4
Аткарский	28,9	6,2	22,1	0,4	0,2	-	0,0	0,1
Базарно-Карабулакский	13,8	4,2	9,1	0,2	0,2	0,0	...	0,1
Балаковский	102,7	22,6	44,5	7,2	24,2	1,1	0,4	2,6
Балашовский	75,6	17,7	41,4	12,9	1,6	0,0	0,2	1,9
Балтайский	4,3	1,4	2,6	0,0	0,1	-	0,0	0,2
Вольский	58,3	11,9	38,0	1,4	6,1	0,0	0,1	0,7
Воскресенский	31,6	7,4	14,7	2,5	6,7	0,0	0,1	0,2
Дергачевский	5,0	1,3	2,8	0,2	0,7	0,0	0,0	0,0
Духовницкий	11,4	2,3	6,2	0,4	2,4	0,0	0,0	0,0
Екатериновский	8,7	2,5	5,8	0,3	0,0	...	0,0	0,0
Ершовский	11,1	3,5	5,4	0,4	1,8	0,0	0,0	0,1
Ивантеевский	9,6	2,6	6,1	0,3	0,6	0,0	0,0	0,1
Калининский	38,1	8,9	26,2	2,6	0,3	...	0,1	0,0
Красноармейский	37,8	9,5	21,4	1,4	5,1	0,0	0,2	0,1
Краснокутский	18,9	3,7	11,5	0,3	3,1	0,0	0,2	0,1
Краснопартизанский	10,6	2,6	6,3	0,2	1,5	0,0
Лысогорский	24,7	6,1	17,2	0,4	0,7	0,0	0,0	0,2
Марксовский	51,0	10,2	25,5	2,4	12,2	0,4	0,1	0,2
Новобурасский	7,3	2,1	4,8	0,2	0,1	...	0,0	0,1
Новоузенский	4,9	0,9	2,7	0,1	1,1	...	0,0	0,1
Озинский	9,4	2,5	5,2	0,2	1,4	-	0,0	0,1
Перелюбский	19,2	6,1	11,0	0,4	1,2	-	...	0,6

площади многолетних насаждений
в хозяйствах всех категорий

Продолжение табл. 112

	Косточковые - всего	в том числе						
		слива	вишня	черешня	абрикос	персик	альча	другие косточковые
Петровский	15,6	5,4	8,4	1,6	0,1	...	0,0	0,1
Питерский	11,8	3,2	5,5	0,9	2,1	...	0,1	0,1
Пугачевский	43,6	10,0	23,8	2,8	6,3	0,0	0,1	0,6
Ровенский	8,3	1,6	4,0	0,3	2,4	0,0	0,0	0,0
Романовский	12,6	4,2	7,1	1,0	0,3	...	0,1	0,0
Ртищевский	48,7	10,7	34,9	2,2	0,3	0,0	0,0	0,6
Самойловский	18,1	4,9	10,5	2,6	0,1	0,0	0,1	0,0
Саратовский	217,5	51,0	96,6	13,3	39,7	3,6	6,0	7,4
Советский	15,1	3,8	6,9	1,4	2,9	-	0,0	0,0
Татищевский	23,1	6,5	12,1	1,8	1,6	0,0	1,0	0,0
Турковский	18,7	5,1	10,1	2,8	0,2	0,0	0,0	0,4
Федоровский	8,8	2,4	4,8	0,4	1,1	...	0,0	0,0
Хвалынский	91,6	5,7	81,2	1,1	2,9	0,0	0,5	0,1
Энгельсский	158,1	26,7	71,5	17,8	40,2	0,8	0,9	0,2
г. Саратов	202,9	48,1	80,7	18,1	45,5	2,3	4,8	3,4

из них в плодоносящем возрасте

Саратовская область, в том числе по муниципальным районам:	1373,7	312,4	733,4	95,2	193,8	6,8	12,3	19,6
Александрово-Гайский	6,9	1,9	3,4	0,2	1,4	0,0	0,1	0,1
Аркадакский	21,7	5,3	13,7	1,5	0,7	...	0,0	0,4
Аткарский	26,4	5,5	20,4	0,3	0,1	-	0,0	0,1
Базарно-Карабулакский	13,3	4,0	8,9	0,2	0,2	0,0	...	0,1
Балаковский	91,6	20,3	41,3	6,1	20,3	0,9	0,3	2,4
Балашовский	73,4	17,2	40,4	12,6	1,2	0,0	0,1	1,8
Балтайский	3,7	1,2	2,3	0,0	0,0	-	0,0	0,1
Вольский	54,4	11,3	36,0	1,2	5,1	0,0	0,0	0,7
Воскресенский	30,4	7,2	14,0	2,5	6,5	0,0	0,1	0,2
Дергачевский	4,7	1,2	2,7	0,1	0,6	0,0	0,0	0,0
Духовницкий	11,1	2,2	6,1	0,4	2,3	0,0	0,0	0,0



площади многолетних насаждений
в хозяйствах всех категорий

Продолжение табл. 112

	Косточковые - всего	в том числе						
		слива	вишня	черешня	абрикос	персик	альча	другие косточковые
Екатериновский	8,4	2,4	5,7	0,3	0,0	-	0,0	0,0
Ершовский	10,5	3,3	5,2	0,4	1,5	0,0	0,0	0,0
Ивантеевский	8,9	2,4	5,8	0,2	0,5	0,0	0,0	0,1
Калининский	37,0	8,5	25,8	2,5	0,2	...	0,0	0,0
Красноармейский	37,2	9,4	21,1	1,4	5,0	0,0	0,2	0,1
Краснокутский	17,6	3,4	11,0	0,2	2,8	0,0	0,2	0,1
Краснопартизанский	9,9	2,4	6,2	0,2	1,2	0,0
Лысогорский	23,3	5,6	16,6	0,4	0,5	0,0	0,0	0,2
Марковский	46,9	9,2	24,2	2,2	10,9	0,2	0,1	0,1
Новобурасский	6,9	2,0	4,6	0,2	0,1	...	0,0	0,1
Новоузенский	4,4	0,8	2,5	0,1	0,9	...	0,0	0,1
Озинский	8,5	2,2	4,8	0,2	1,3	-	0,0	0,1
Перелюбский	17,5	5,5	10,1	0,3	1,0	-	...	0,5
Петровский	14,9	5,2	8,1	1,5	0,0	...	0,0	0,1
Питерский	11,1	3,0	5,2	0,8	1,9	...	0,1	0,1
Пугачевский	40,9	9,4	22,9	2,5	5,5	0,0	0,1	0,5
Ровенский	6,0	1,1	3,1	0,2	1,5	0,0	0,0	0,0
Романовский	11,8	3,9	6,8	0,8	0,2	...	0,1	0,0
Ртищевский	47,5	10,5	34,1	2,1	0,2	...	0,0	0,6
Самойловский	17,0	4,5	9,8	2,4	0,1	...	0,1	0,0
Саратовский	203,5	48,9	89,2	12,3	37,0	3,1	5,7	7,2
Советский	14,8	3,7	6,9	1,4	2,8	-	0,0	0,0
Татищевский	22,4	6,4	11,8	1,8	1,4	0,0	1,0	0,0
Турковский	17,0	4,7	9,3	2,6	0,1	0,0	0,0	0,3
Федоровский	8,6	2,4	4,8	0,4	1,0	...	0,0	0,0
Хвалынский	56,8	5,5	47,5	1,0	2,6	0,0	0,1	0,1
Энгельсский	148,4	25,0	67,4	17,0	37,4	0,6	0,8	0,2
г. Саратов	174,1	42,6	71,5	14,4	37,6	1,8	3,1	3,0

	Косточковые - всего	в том числе						
		слива	вишня	черешня	абрикос	персик	алыча	другие косточковые
Сельскохозяйственные организации - всего								
Саратовская область, в том числе по муниципальным районам:	39,0	...	35,1	-	1,8	-
Александрово-Гайский	-	-	-	-	-	-	-	-
Аркадакский	-	-	-	-	-	-	-	-
Аткарский	-	-	-	-	-	-	-	-
Базарно-Карабулакский	-	-	-	-	-	-	-	-
Балаковский	-	-	-	-	-	-	-	-
Балашовский	-	-	-	-	-	-	-	-
Балтайский	-	-	-	-	-	-	-	-
Вольский	-	-	-	-	-	-	-	-
Воскресенский	-	-	-	-	-	-	-	-
Дергачевский	-	-	-	-	-	-	-	-
Духовницкий	-	-	-	-	-	-	-	-
Екатериновский	-	-	-	-	-	-	-	-
Ершовский	-	-	-	-	-	-	-	-
Ивантеевский	-	-	-	-	-	-	-	-
Калининский	-	-	-	-	-	-	-	-
Красноармейский	-	-	-	-	-	-	-	-
Краснокутский	-	-	-	-	-	-	-	-
Краснопартизанский	-	-	-	-	-	-	-	-
Лысогорский	-	-	-	-	-	-	-	-
Марксовский	-	-	-	-	-	-	-	-
Новобурасский	-	-	-	-	-	-	-	-
Новоузенский	-	-	-	-	-	-	-	-
Озинский	-	-	-	-	-	-	-	-
Перелюбский	-	-	-	-	-	-	-	-
Петровский	-	-	-	-	-	-	-	-

	Косточковые - всего	в том числе						
		слива	вишня	черешня	абрикос	персик	альча	другие косточковые
Питерский	-	-	-	-	-	-	-	-
Пугачевский	-	-	-	-	-	-	-	-
Ровенский	-	-	-	-	-	-	-	-
Романовский	-	-	-	-	-	-	-	-
Ртищевский	-	-	-	-	-	-	-	-
Самойловский	-	-	-	-	-	-	-	-
Саратовский	12,0	...	9,6	-	...	-
Советский	-	-	-	-	-	-	-	-
Татищевский	...	-	...	-	-	-	...	-
Турковский	-	-	-	-	-	-	-	-
Федоровский	-	-	-	-	-	-	-	-
Хвалынский	...	-	...	-	-	-	...	-
Энгельсский	-	-	-	-	-	-	-	-
г. Саратов	-	-	-	-	-	-	-	-
из них в плодоносящем возрасте								
Саратовская область, в том числе по муниципальным районам:	21,8	...	18,5	...	-	-	1,3	-
Александрово-Гайский	-	-	-	-	-	-	-	-
Аркадакский	-	-	-	-	-	-	-	-
Аткарский	-	-	-	-	-	-	-	-
Базарно-Карабулакский	-	-	-	-	-	-	-	-
Балаковский	-	-	-	-	-	-	-	-
Балашовский	-	-	-	-	-	-	-	-
Балтайский	-	-	-	-	-	-	-	-
Вольский	-	-	-	-	-	-	-	-
Воскресенский	-	-	-	-	-	-	-	-
Дергачевский	-	-	-	-	-	-	-	-
Духовницкий	-	-	-	-	-	-	-	-

	Косточковые - всего	в том числе						
		слива	вишня	черешня	абрикос	персик	алыча	другие косточковые
Екатериновский	-	-	-	-	-	-	-	-
Ершовский	-	-	-	-	-	-	-	-
Ивантеевский	-	-	-	-	-	-	-	-
Калининский	-	-	-	-	-	-	-	-
Красноармейский	-	-	-	-	-	-	-	-
Краснокутский	-	-	-	-	-	-	-	-
Краснопартизанский	-	-	-	-	-	-	-	-
Лысогорский	-	-	-	-	-	-	-	-
Марксовский	-	-	-	-	-	-	-	-
Новобурасский	-	-	-	-	-	-	-	-
Новоузенский	-	-	-	-	-	-	-	-
Озинский	-	-	-	-	-	-	-	-
Перелюбский	-	-	-	-	-	-	-	-
Петровский	-	-	-	-	-	-	-	-
Питерский	-	-	-	-	-	-	-	-
Пугачевский	-	-	-	-	-	-	-	-
Ровенский	-	-	-	-	-	-	-	-
Романовский	-	-	-	-	-	-	-	-
Ртищевский	-	-	-	-	-	-	-	-
Самойловский	-	-	-	-	-	-	-	-
Саратовский	7,3	...	5,1	...	-	-	...	-
Советский	-	-	-	-	-	-	-	-
Татищевский	...	-	...	-	-	-	...	-
Турковский	-	-	-	-	-	-	-	-
Федоровский	-	-	-	-	-	-	-	-
Хвалынский	...	-	...	-	-	-	...	-
Энгельсский	-	-	-	-	-	-	-	-
г. Саратов	-	-	-	-	-	-	-	-

	Косточковые - всего	в том числе						
		слива	вишня	черешня	абрикос	персик	алыча	другие косточковые
Крестьянские (фермерские) хозяйства и индивидуальные предприниматели - всего								
Саратовская область, в том числе по муниципальным районам:	40,3	...	39,8	-	-	-	-	-
Александрово-Гайский	-	-	-	-	-	-	-	-
Аркадакский	-	-	-	-	-	-	-	-
Аткарский	-	-	-	-	-	-	-	-
Базарно-Карабулакский	-	-	-	-	-	-	-	-
Балаковский	-	-	-	-	-	-	-	-
Балашовский	-	-	-	-	-	-	-	-
Балтайский	-	-	-	-	-	-	-	-
Вольский	-	-	-	-	-
Воскресенский	-	-	-	-	-	-	-	-
Дергачевский	-	-	-	-	-	-	-	-
Духовницкий	-	-	-	-	-	-	-	-
Екатериновский	-	-	-	-	-	-	-	-
Ершовский	-	-	-	-	-	-	-	-
Ивантеевский	-	-	-	-	-	-	-	-
Калининский	-	-	-	-	-	-	-	-
Красноармейский	-	-	-	-	-	-	-	-
Краснокутский	-	-	-	-	-	-	-	-
Краснопартизанский	-	-	-	-	-	-	-	-
Лысогорский	-	-	-	-	-	-	-	-
Марксовский	-	-	-	-	-	-	-	-
Новобурасский	-	-	-	-	-	-	-	-
Новоузенский	-	-	-	-	-	-	-	-
Озинский	-	-	-	-	-	-	-	-
Перелюбский	-	-	-	-	-	-	-	-
Петровский	-	-	-	-	-	-	-	-

площади многолетних насаждений
в хозяйствах всех категорий

Продолжение табл. 112

	Косточковые - всего	в том числе						
		слива	вишня	черешня	абрикос	персик	алыча	другие косточковые
Питерский	-	-	-	-	-	-	-	-
Пугачевский	-	-	-	-	-	-	-	-
Ровенский	-	-	-	-	-	-	-	-
Романовский	-	-	-	-	-	-	-	-
Ртищевский	-	-	-	-	-	-	-	-
Самойловский	-	-	-	-	-	-	-	-
Саратовский	-	-	-	-	-	-	-	-
Советский	-	-	-	-	-	-	-	-
Татищевский	-	-	-	-	-	-	-	-
Турковский	-	-	-	-	-	-	-	-
Федоровский	-	-	-	-	-	-	-	-
Хвалынский	23,6	-	23,6	-	-	-	-	-
Энгельсский	-	-	-	-	-	-	-	-
г. Саратов	-	-	-	-	-	-	-	-
из них в плодоносящем возрасте								
Саратовская область, в том числе по муниципальным районам:	20,0	...	19,5	-	-	-	-	-
Александрово-Гайский	-	-	-	-	-	-	-	-
Аркадакский	-	-	-	-	-	-	-	-
Аткарский	-	-	-	-	-	-	-	-
Базарно-Карабулакский	-	-	-	-	-	-	-	-
Балаковский	-	-	-	-	-	-	-	-
Балашовский	-	-	-	-	-	-	-	-
Балтайский	-	-	-	-	-	-	-	-
Вольский	-	-	-	-	-
Воскресенский	-	-	-	-	-	-	-	-
Дергачевский	-	-	-	-	-	-	-	-
Духовницкий	-	-	-	-	-	-	-	-



	Косточковые - всего	в том числе						
		слива	вишня	черешня	абрикос	персик	алыча	другие косточковые
Екатериновский	-	-	-	-	-	-	-	-
Ершовский	-	-	-	-	-	-	-	-
Ивантеевский	-	-	-	-	-	-	-	-
Калининский	-	-	-	-	-	-	-	-
Красноармейский	-	-	-	-	-	-	-	-
Краснокутский	-	-	-	-	-	-	-	-
Краснопартизанский	-	-	-	-	-	-	-	-
Лысогорский	-	-	-	-	-	-	-	-
Марксовский	-	-	-	-	-	-	-	-
Новобурасский	-	-	-	-	-	-	-	-
Новоузенский	-	-	-	-	-	-	-	-
Озинский	-	-	-	-	-	-	-	-
Перелюбский	-	-	-	-	-	-	-	-
Петровский	-	-	-	-	-	-	-	-
Питерский	-	-	-	-	-	-	-	-
Пугачевский	-	-	-	-	-	-	-	-
Ровенский	-	-	-	-	-	-	-	-
Романовский	-	-	-	-	-	-	-	-
Ртищевский	-	-	-	-	-	-	-	-
Самойловский	-	-	-	-	-	-	-	-
Саратовский	-	-	-	-	-	-	-	-
Советский	-	-	-	-	-	-	-	-
Татищевский	-	-	-	-	-	-	-	-
Турковский	-	-	-	-	-	-	-	-
Федоровский	-	-	-	-	-	-	-	-
Хвалынский	3,6	-	3,6	-	-	-	-	-
Энгельсский	-	-	-	-	-	-	-	-
г. Саратов	-	-	-	-	-	-	-	-

**113. ПЛОЩАДИ МНОГОЛЕТНИХ ОРЕХОПЛОДНЫХ НАСАЖДЕНИЙ ПО ВИДАМ В ХОЗЯЙСТВАХ ВСЕХ ВСЕХ КАТЕГОРИЙ,
СЕЛЬСКОХОЗЯЙСТВЕННЫХ ОРГАНИЗАЦИЯХ, КРЕСТЬЯНСКИХ (ФЕРМЕРСКИХ) ХОЗЯЙСТВАХ И У ИНДИВИДУАЛЬНЫХ
ПРЕДПРИНИМАТЕЛЕЙ**

(на 1 июля 2016 г.; гектаров)

	Орехоплодные - всего	из них		
		грецкий орех	фундук	другие орехоплодные
Хозяйства всех категорий - всего				
Саратовская область,	41,5	37,4	3,8	0,3
в том числе				
по муниципальным районам:				
Александрово-Гайский	0,0	0,0	0,0	-
Аркадакский	0,0	-	...	0,0
Аткарский	0,1	0,0	0,0	-
Базарно-Карабулакский	0,0	0,0	...	0,0
Балаковский	2,4	1,6	0,8	...
Балашовский	0,1	0,0	0,0	0,0
Балтайский	0,0	...	0,0	0,0
Вольский	0,8	0,7	0,0	0,0
Воскресенский	0,1	0,0	0,0	0,0
Дергачевский	0,0	0,0	-	-
Духовницкий	0,0	0,0	0,0	-
Екатериновский	0,0	...	0,0	-
Ершовский	0,1	0,0	0,0	-
Ивантеевский	0,0	0,0
Калининский	0,1	0,0	0,0	...
Красноармейский	1,0	0,9	0,1	...
Краснокутский	0,1	0,0	0,0	0,0
Краснопартизанский	0,0	-
Лысогорский	0,2	0,1	0,1	0,0
Марксовский	0,7	0,6	0,1	0,0
Новобурасский	0,0	0,0	0,0	...

	Орехоплодные - всего	из них		
		грецкий орех	фундук	другие орехоплодные
Новоузенский	0,0	0,0	-	-
Озинский	-	-
Перелюбский	0,0	...	0,0	...
Петровский	0,0	0,0	...	-
Питерский	0,0	0,0	0,0	-
Пугачевский	0,1	0,0	0,0	0,0
Ровенский	0,0	0,0
Романовский	0,0	0,0	0,0	0,0
Ртищевский	0,0	0,0	...	-
Самойловский	0,0	0,0	0,0	...
Саратовский	14,0	12,0	1,9	0,1
Советский	0,1	0,1	...	-
Татищевский	0,3	0,3	0,0	0,0
Турковский	0,0	0,0	...	-
Федоровский	0,0	0,0	-	-
Хвалынский	0,1	0,1	-	0,0
Энгельсский	2,3	2,1	0,2	0,0
г. Саратов	18,6	18,3	0,3	...
из них в плодоносящем возрасте				
Саратовская область, в том числе по муниципальным районам:	34,2	30,5	3,4	0,3
Александрово-Гайский	0,0	0,0	0,0	-
Аркадакский	0,0	-	...	0,0
Аткарский	0,0	0,0	0,0	-
Базарно-Карабулакский	0,0	0,0	-	0,0
Балаковский	2,0	1,3	0,7	...
Балашовский	0,0	0,0	0,0	...
Балтайский	0,0	...	0,0	...

	Орехоплодные - всего	из них		
		грецкий орех	фундук	другие орехоплодные
Вольский	0,6	0,6
Воскресенский	0,1	0,0	0,0	0,0
Дергачевский	0,0	0,0	-	-
Духовницкий	0,0	0,0	...	-
Екатериновский	0,0	-	0,0	-
Ершовский	0,0	0,0	0,0	-
Ивантеевский	0,0
Калининский	0,0	...	0,0	...
Красноармейский	1,0	0,9	0,1	...
Краснокутский	0,1	0,0	0,0	0,0
Краснопартизанский	-
Лысогорский	0,1	0,0	0,0	...
Марковский	0,5	0,4	0,1	0,0
Новобураский	0,0	0,0	0,0	...
Новоузенский	0,0	0,0	-	-
Озинский	-	-	-	-
Перелюбский	0,0	...	0,0	...
Петровский	0,0	0,0	-	-
Питерский	0,0	0,0	...	-
Пугачевский	0,0	0,0	0,0	0,0
Ровенский	0,0	0,0	-	...
Романовский	0,0	0,0
Ртищевский	0,0	-
Самойловский	0,0	0,0	0,0	...
Саратовский	13,1	11,3	1,8	0,1
Советский	0,0	0,0	...	-
Татищевский	0,1	0,1	0,0	0,0
Турковский	0,0	0,0	...	-
Федоровский	0,0	0,0	-	-
Хвалынский	0,1	0,1	-	0,0

	Орехоплодные - всего	из них		
		грецкий орех	фундук	другие орехоплодные
Энгельсский	2,2	2,0	0,2	0,0
г. Саратов	13,7	13,5	0,2	-
Сельскохозяйственные организации - всего				
Саратовская область,	-	-	-	-
в том числе	-	-	-	-
по муниципальным районам:	-	-	-	-
Александрово-Гайский	-	-	-	-
Аркадакский	-	-	-	-
Аткарский	-	-	-	-
Базарно-Карабулакский	-	-	-	-
Балаковский	-	-	-	-
Балашовский	-	-	-	-
Балтайский	-	-	-	-
Вольский	-	-	-	-
Воскресенский	-	-	-	-
Дергачевский	-	-	-	-
Духовницкий	-	-	-	-
Екатериновский	-	-	-	-
Ершовский	-	-	-	-
Ивантеевский	-	-	-	-
Калининский	-	-	-	-
Красноармейский	-	-	-	-
Краснокутский	-	-	-	-
Краснопартизанский	-	-	-	-
Лысогорский	-	-	-	-
Марксовский	-	-	-	-
Новобурасский	-	-	-	-
Новоузенский	-	-	-	-
Озинский	-	-	-	-

	Орехоплодные - всего	из них		
		грецкий орех	фундук	другие орехоплодные
Перелюбский	-	-	-	-
Петровский	-	-	-	-
Питерский	-	-	-	-
Пугачевский	-	-	-	-
Ровенский	-	-	-	-
Романовский	-	-	-	-
Ртищевский	-	-	-	-
Самойловский	-	-	-	-
Саратовский	-	-	-	-
Советский	-	-	-	-
Татищевский	-	-	-	-
Турковский	-	-	-	-
Федоровский	-	-	-	-
Хвалынский	-	-	-	-
Энгельсский	-	-	-	-
г. Саратов	-	-	-	-
из них в плодоносящем возрасте				
Саратовская область,	-	-	-	-
в том числе	-	-	-	-
по муниципальным районам:	-	-	-	-
Александрово-Гайский	-	-	-	-
Аркадакский	-	-	-	-
Аткарский	-	-	-	-
Базарно-Карабулакский	-	-	-	-
Балаковский	-	-	-	-
Балашовский	-	-	-	-
Балтайский	-	-	-	-
Вольский	-	-	-	-
Воскресенский	-	-	-	-

	Орехоплодные - всего	из них		
		грецкий орех	фундук	другие орехоплодные
Дергачевский	-	-	-	-
Духовницкий	-	-	-	-
Екатериновский	-	-	-	-
Ершовский	-	-	-	-
Ивантеевский	-	-	-	-
Калининский	-	-	-	-
Красноармейский	-	-	-	-
Краснокутский	-	-	-	-
Краснопартизанский	-	-	-	-
Лысогорский	-	-	-	-
Марковский	-	-	-	-
Новобурасский	-	-	-	-
Новоузенский	-	-	-	-
Озинский	-	-	-	-
Перелюбский	-	-	-	-
Петровский	-	-	-	-
Питерский	-	-	-	-
Пугачевский	-	-	-	-
Ровенский	-	-	-	-
Романовский	-	-	-	-
Ртищевский	-	-	-	-
Самойловский	-	-	-	-
Саратовский	-	-	-	-
Советский	-	-	-	-
Татищевский	-	-	-	-
Турковский	-	-	-	-
Федоровский	-	-	-	-
Хвалынский	-	-	-	-
Энгельсский	-	-	-	-
г. Саратов	-	-	-	-

	Орехоплодные - всего	из них		
		грецкий орех	фундук	другие орехоплодные
Крестьянские (фермерские) хозяйства и индивидуальные предприниматели - всего				
Саратовская область,	-	-
в том числе				
по муниципальным районам:				
Александрово-Гайский	-	-	-	-
Аркадакский	-	-	-	-
Аткарский	-	-	-	-
Базарно-Карабулакский	-	-	-	-
Балаковский	-	-	-	-
Балашовский	-	-	-	-
Балтайский	-	-	-	-
Вольский	-	-
Воскресенский	-	-	-	-
Дергачевский	-	-	-	-
Духовницкий	-	-	-	-
Екатериновский	-	-	-	-
Ершовский	-	-	-	-
Ивантеевский	-	-	-	-
Калининский	-	-	-	-
Красноармейский	-	-	-	-
Краснокутский	-	-	-	-
Краснопартизанский	-	-	-	-
Лысогорский	-	-	-	-
Марксовский	-	-	-	-
Новобурасский	-	-	-	-
Новоузенский	-	-	-	-
Озинский	-	-	-	-
Перелюбский	-	-	-	-
Петровский	-	-	-	-

	Орехоплодные - всего	из них		
		грецкий орех	фундук	другие орехоплодные
Питерский	-	-	-	-
Пугачевский	-	-	-	-
Ровенский	-	-	-	-
Романовский	-	-	-	-
Ртищевский	-	-	-	-
Самойловский	-	-	-	-
Саратовский	-	-	-	-
Советский	-	-	-	-
Татищевский	-	-	-	-
Турковский	-	-	-	-
Федоровский	-	-	-	-
Хвалынский	-	-	-	-
Энгельсский	-	-	-	-
г. Саратов	-	-	-	-
из них в плодоносящем возрасте				
Саратовская область, в том числе по муниципальным районам:	-	-	-	-
Александрово-Гайский	-	-	-	-
Аркадакский	-	-	-	-
Аткарский	-	-	-	-
Базарно-Карабулакский	-	-	-	-
Балаковский	-	-	-	-
Балашовский	-	-	-	-
Балтайский	-	-	-	-
Вольский	-	-	-	-
Воскресенский	-	-	-	-
Дергачевский	-	-	-	-
Духовницкий	-	-	-	-

	Орехоплодные - всего	из них		
		грецкий орех	фундук	другие орехоплодные
Екатериновский	-	-	-	-
Ершовский	-	-	-	-
Ивантеевский	-	-	-	-
Калининский	-	-	-	-
Красноармейский	-	-	-	-
Краснокутский	-	-	-	-
Краснопартизанский	-	-	-	-
Лысогорский	-	-	-	-
Марксовский	-	-	-	-
Новобурасский	-	-	-	-
Новоузенский	-	-	-	-
Озинский	-	-	-	-
Перелюбский	-	-	-	-
Петровский	-	-	-	-
Питерский	-	-	-	-
Пугачевский	-	-	-	-
Ровенский	-	-	-	-
Романовский	-	-	-	-
Ртищевский	-	-	-	-
Самойловский	-	-	-	-
Саратовский	-	-	-	-
Советский	-	-	-	-
Татищевский	-	-	-	-
Турковский	-	-	-	-
Федоровский	-	-	-	-
Хвалынский	-	-	-	-
Энгельсский	-	-	-	-
г. Саратов	-	-	-	-

114. ПЛОЩАДИ ЯГОДНЫХ КУЛЬТУР ПО ВИДАМ В ХОЗЯЙСТВАХ ВСЕХ КАТЕГОРИЙ

(на 1 июля 2016 г.; гектаров)

	Ягодники - всего	в том числе						другие ягодники
		земляника, клубника	малина, ежевика	смородина всех видов	крыжовник	рябина черноплодная	облепиха	
Хозяйства всех категорий - всего								
Саратовская область, в том числе по муниципальным районам:	1904,9	944,9	630,6	84,6	51,4	153,0	17,9	22,5
Александрово-Гайский	5,0	2,8	1,8	0,1	0,1	0,0	0,1	0,0
Аркадакский	25,2	11,1	11,8	1,5	0,4	0,1	0,2	0,1
Аткарский	40,5	26,3	11,7	1,3	0,7	0,1	0,0	0,3
Базарно-Карабулакский	19,5	8,4	8,8	1,3	0,6	0,2	0,1	0,2
Балаковский	179,5	115,4	47,3	8,0	4,6	0,6	0,5	3,1
Балашовский	62,9	28,9	23,1	6,6	2,4	0,2	0,3	1,5
Балтайский	9,2	4,2	4,7	0,2	0,1	0,0	0,0	0,0
Вольский	40,2	17,8	18,2	1,7	1,8	0,3	0,3	0,1
Воскресенский	30,0	14,3	11,1	1,7	1,2	1,1	0,5	0,1
Дергачевский	3,9	1,8	2,0	0,1	0,1	0,0	0,0	0,0
Духовницкий	9,3	4,5	4,1	0,3	0,2	0,1	0,0	0,0
Екатериновский	5,7	2,1	2,1	0,9	0,5	0,1	0,0	0,0
Ершовский	7,8	3,8	3,2	0,3	0,3	0,0	0,1	0,0
Ивантеевский	10,6	4,5	5,1	0,4	0,4	0,1	0,0	0,1
Калининский	24,9	7,9	11,0	2,9	2,0	0,7	0,1	0,4
Красноармейский	32,4	16,2	12,3	2,1	1,3	0,2	0,2	0,1
Краснокутский	12,3	5,8	5,3	0,6	0,4	0,1	0,0	0,1
Краснопартизанский	5,6	2,4	2,6	0,3	0,2	0,0	0,0	0,0
Лысогорский	14,0	6,4	5,4	1,1	0,6	0,2	0,1	0,2
Марксовский	59,9	31,7	21,9	2,7	1,8	0,7	0,5	0,7
Новобураский	10,3	5,3	4,2	0,4	0,2	0,1	0,0	0,0

площади многолетних насаждений
в хозяйствах всех категорий

Продолжение табл. 114

	Ягодники - всего	в том числе						
		земляника, клубника	малина, ежевика	смородина всех видов	крыжовник	рябина черноплодная	облепиха	другие ягодники
Новоузенский	2,5	1,2	1,1	0,1	0,1	0,0	0,0	0,0
Озинский	4,5	1,8	2,3	0,1	0,2	0,1	0,0	0,0
Перелюбский	5,7	2,6	2,1	0,4	0,5	0,1	0,0	0,1
Петровский	130,6	8,3	5,1	1,5	0,5	115,1	0,0	0,1
Питерский	6,9	3,0	3,5	0,1	0,2	0,0	0,0	0,0
Пугачевский	58,2	28,1	27,0	1,6	1,0	0,3	0,2	0,0
Ровенский	6,6	3,2	2,9	0,2	0,2	0,0	0,0	0,0
Романовский	10,4	4,8	4,2	0,8	0,4	0,1	0,0	0,0
Ртищевский	49,8	17,7	11,8	3,4	1,2	15,4	0,2	0,2
Самойловский	9,2	3,6	4,5	0,6	0,5	0,0	0,0	0,0
Саратовский	308,8	159,0	111,6	11,8	8,1	6,1	4,6	7,6
Советский	19,5	9,3	8,8	0,5	0,5	0,2	0,2	0,1
Татищевский	59,9	30,7	23,6	2,4	1,3	0,8	0,8	0,2
Турковский	13,4	4,8	6,5	1,4	0,3	0,2	0,1	0,2
Федоровский	9,2	4,4	4,4	0,2	0,2	0,0	0,0	0,0
Хвалынский	20,3	12,1	6,2	1,1	0,8	0,0	0,0	0,1
Энгельсский	276,5	165,7	85,8	9,0	6,5	3,2	2,4	3,9
г. Саратов	297,3	159,0	99,7	14,7	8,8	6,2	6,2	2,6
из них в плодоносящем возрасте								
Саратовская область, в том числе по муниципальным районам:	1783,8	942,0	626,5	79,3	48,4	51,0	16,1	20,6
Александрово-Гайский	4,9	2,8	1,8	0,1	0,1	0,0	0,1	0,0
Аркадакский	25,0	11,1	11,8	1,4	0,4	0,1	0,2	0,1
Аткарский	40,1	26,3	11,7	1,1	0,6	0,1	0,0	0,2
Базарно-Карабулакский	19,4	8,4	8,8	1,2	0,6	0,2	0,1	0,2
Балаковский	178,5	115,4	47,3	7,5	4,4	0,6	0,4	2,8
Балашовский	62,6	28,9	23,1	6,5	2,3	0,2	0,2	1,5



площади многолетних насаждений
в хозяйствах всех категорий

Продолжение табл. 114

	Ягодники - всего	в том числе						
		земляника, клубника	малина, ежевика	смородина всех видов	крыжовник	рябина черноплодная	облепиха	другие ягодники
Балтайский	9,2	4,2	4,7	0,2	0,1	0,0	0,0	0,0
Вольский	39,9	17,8	18,2	1,6	1,7	0,3	0,2	0,1
Воскресенский	29,9	14,3	11,1	1,6	1,2	1,1	0,5	0,1
Дергачевский	3,9	1,8	2,0	0,1	0,1	0,0	0,0	0,0
Духовницкий	9,3	4,5	4,1	0,3	0,2	0,1	0,0	0,0
Екатериновский	5,6	2,1	2,1	0,9	0,4	0,0	0,0	0,0
Ершовский	7,8	3,8	3,2	0,3	0,3	0,0	0,1	0,0
Ивантеевский	10,5	4,5	5,1	0,3	0,4	0,1	0,0	0,1
Калининский	24,7	7,9	11,0	2,8	1,9	0,7	0,1	0,4
Красноармейский	32,2	16,2	12,3	2,0	1,3	0,2	0,1	0,0
Краснокутский	12,1	5,8	5,3	0,5	0,4	0,1	0,0	0,1
Краснопартизанский	5,6	2,4	2,6	0,3	0,2	0,0	0,0	0,0
Лысогорский	13,8	6,4	5,4	1,0	0,6	0,2	0,1	0,2
Марксовский	59,5	31,7	21,9	2,5	1,7	0,6	0,4	0,7
Новобураский	10,2	5,3	4,2	0,3	0,2	0,1	0,0	0,0
Новоузенский	2,5	1,2	1,1	0,0	0,1	0,0	0,0	0,0
Озинский	4,5	1,8	2,3	0,1	0,2	0,0	0,0	0,0
Перелюбский	5,5	2,6	2,1	0,3	0,4	0,1	0,0	0,1
Петровский	30,5	8,3	5,1	1,4	0,5	15,1	0,0	0,0
Питерский	6,9	3,0	3,5	0,1	0,2	0,0	0,0	0,0
Пугачевский	58,0	28,1	27,0	1,5	1,0	0,3	0,2	0,0
Ровенский	6,5	3,2	2,9	0,2	0,2	0,0	0,0	0,0
Романовский	10,3	4,8	4,2	0,8	0,4	0,1	0,0	0,0
Ртищевский	49,7	17,7	11,8	3,4	1,2	15,4	0,2	0,1
Самойловский	9,1	3,6	4,5	0,5	0,4	0,0	0,0	0,0
Саратовский	307,3	159,0	111,6	11,5	7,8	5,9	4,5	7,0
Советский	19,5	9,3	8,8	0,5	0,5	0,1	0,2	0,1
Татищевский	55,5	30,7	19,6	2,3	1,2	0,7	0,7	0,2

площади многолетних насаждений
в хозяйствах всех категорий

Продолжение табл. 114

	Ягодники - всего	в том числе						
		земляника, клубника	малина, ежевика	смородина всех видов	крыжовник	рябина черноплодная	облепиха	другие ягодники
Турковский	13,1	4,8	6,5	1,3	0,3	0,2	0,1	0,1
Федоровский	9,2	4,4	4,4	0,2	0,2	0,0	0,0	0,0
Хвалынский	20,3	12,1	6,2	1,1	0,8	0,0	0,0	0,1
Энгельсский	272,3	162,8	85,7	8,4	6,1	3,1	2,4	3,7
г. Саратов	291,7	159,0	99,7	12,9	7,8	5,0	5,1	2,2
Сельскохозяйственные организации - всего								
Саратовская область, в том числе по муниципальным районам:	135,6	4,6	...	-	-	...	-	-
Александрово-Гайский	-	-	-	-	-	-	-	-
Аркадакский	-	-	-	-	-	-	-	-
Аткарский	-	-	-	-	-	-	-	-
Базарно-Карабулакский	-	-	-	-	-	-	-	-
Балаковский	-	-	-	-	-	-	-	-
Балашовский	-	-	-	-	-	-	-	-
Балтайский	-	-	-	-	-	-	-	-
Вольский	-	-	-	-	-	-	-	-
Воскресенский	-	-	-	-	-	-	-	-
Дергачевский	-	-	-	-	-	-	-	-
Духовницкий	-	-	-	-	-	-	-	-
Екатериновский	-	-	-	-	-	-	-	-
Ершовский	-	-	-	-	-	-	-	-
Ивантеевский	-	-	-	-	-	-	-	-
Калининский	-	-	-	-	-	-	-	-
Красноармейский	-	-	-	-	-	-	-	-
Краснокутский	-	-	-	-	-	-	-	-
Краснопартизанский	-	-	-	-	-	-	-	-
Лысогорский	-	-	-	-	-	-



	Ягодники - всего	в том числе						
		земляника, клубника	малина, ежевика	смородина всех видов	крыжовник	рябина черноплодная	облепиха	другие ягодники
Марковский	-	-	-	-	-	-	-	-
Новобурасский	-	-	-	-	-	-	-	-
Новоузенский	-	-	-	-	-	-	-	-
Озинский	-	-	-	-	-	-	-	-
Перелюбский	-	-	-	-	-	-	-	-
Петровский	...	-	-	-	-	...	-	-
Питерский	-	-	-	-	-	-	-	-
Пугачевский	-	-	-	-	-	-	-	-
Ровенский	-	-	-	-	-	-	-	-
Романовский	-	-	-	-	-	-	-	-
Ртищевский	-	-	-	...	-	-
Самойловский	-	-	-	-	-	-	-	-
Саратовский	-	-	-	-	-	-	-	-
Советский	-	-	-	-	-	-	-	-
Татищевский	...	-	...	-	-	-	-	-
Турковский	-	-	-	-	-	-	-	-
Федоровский	-	-	-	-	-	-	-	-
Хвалынский	-	-	-	-	-	-	-	-
Энгельсский	-	-	-	-	-	-	-	-
г. Саратов	-	-	-	-	-	-	-	-
из них в плодоносящем возрасте								
Саратовская область, в том числе по муниципальным районам:	34,6	4,6	-	-	-	...	-	-
Александрово-Гайский	-	-	-	-	-	-	-	-
Аркадакский	-	-	-	-	-	-	-	-
Аткарский	-	-	-	-	-	-	-	-
Базарно-Карабулакский	-	-	-	-	-	-	-	-

	Ягодники - всего	в том числе						
		земляника, клубника	малина, ежевика	смородина всех видов	крыжовник	рябина черноплодная	облепиха	другие ягодники
Балаковский	-	-	-	-	-	-	-	-
Балашовский	-	-	-	-	-	-	-	-
Балтайский	-	-	-	-	-	-	-	-
Вольский	-	-	-	-	-	-	-	-
Воскресенский	-	-	-	-	-	-	-	-
Дергачевский	-	-	-	-	-	-	-	-
Духовницкий	-	-	-	-	-	-	-	-
Екатериновский	-	-	-	-	-	-	-	-
Ершовский	-	-	-	-	-	-	-	-
Ивантеевский	-	-	-	-	-	-	-	-
Калининский	-	-	-	-	-	-	-	-
Красноармейский	-	-	-	-	-	-	-	-
Краснокутский	-	-	-	-	-	-	-	-
Краснопартизанский	-	-	-	-	-	-	-	-
Лысогорский	-	-	-	-	-	-
Марковский	-	-	-	-	-	-	-	-
Новобурасский	-	-	-	-	-	-	-	-
Новоузенский	-	-	-	-	-	-	-	-
Озинский	-	-	-	-	-	-	-	-
Перелюбский	-	-	-	-	-	-	-	-
Петровский	...	-	-	-	-	...	-	-
Питерский	-	-	-	-	-	-	-	-
Пугачевский	-	-	-	-	-	-	-	-
Ровенский	-	-	-	-	-	-	-	-
Романовский	-	-	-	-	-	-	-	-
Ртищевский	-	-	-	...	-	-
Самойловский	-	-	-	-	-	-	-	-
Саратовский	-	-	-	-	-	-	-	-

	Ягодники - всего	в том числе						
		земляника, клубника	малина, ежевика	смородина всех видов	крыжовник	рябина черноплодная	облепиха	другие ягодники
Советский	-	-	-	-	-	-	-	-
Татищевский	-	-	-	-	-	-	-	-
Турковский	-	-	-	-	-	-	-	-
Федоровский	-	-	-	-	-	-	-	-
Хвалынский	-	-	-	-	-	-	-	-
Энгельсский	-	-	-	-	-	-	-	-
г. Саратов	-	-	-	-	-	-	-	-
Крестьянские (фермерские) хозяйства и индивидуальные предприниматели - всего								
Саратовская область, в том числе по муниципальным районам:	17,8	10,5	7,1	-	...	-	-	-
Александрово-Гайский	-	-	-	-	-	-	-	-
Аркадакский	-	-	-	-	-	-	-	-
Аткарский	-	-	-	-	-	-	-	-
Базарно-Карабулакский	-	-	-	-	-	-	-	-
Балаковский	-	-	-	-	-	-	-	-
Балашовский	-	-	-	-	-	-	-	-
Балтайский	-	-	-	-	-	-	-	-
Вольский	-	...	-	-	-
Воскресенский	-	-	-	-	-	-	-	-
Дергачевский	-	-	-	-	-	-	-	-
Духовницкий	-	-	-	-	-	-	-	-
Екатериновский	-	-	-	-	-	-	-	-
Ершовский	-	-	-	-	-	-	-	-
Ивантеевский	-	-	-	-	-	-	-	-
Калининский	-	-	-	-	-	-	-	-
Красноармейский	-	-	-	-	-	-	-	-
Краснокутский	-	-	-	-	-	-	-	-

площади многолетних насаждений
в хозяйствах всех категорий

Продолжение табл. 114

	Ягодники - всего	в том числе						
		земляника, клубника	малина, ежевика	смородина всех видов	крыжовник	рябина черноплодная	облепиха	другие ягодники
Краснопартизанский	-	-	-	-	-	-	-	-
Лысогорский	-	-	-	-	-	-	-	-
Марковский	-	-	-	-	-	-	-	-
Новобурасский	-	-	-	-	-	-	-	-
Новоузенский	-	-	-	-	-	-	-	-
Озинский	-	-	-	-	-	-	-	-
Перелюбский	-	-	-	-	-	-	-	-
Петровский	-	-	-	-	-	-
Питерский	-	-	-	-	-	-	-	-
Пугачевский	-	-	-	-	-	-	-	-
Ровенский	-	-	-	-	-	-	-	-
Романовский	-	-	-	-	-	-	-	-
Ртищевский	-	-	-	-	-	-	-	-
Самойловский	-	-	-	-	-	-	-	-
Саратовский	-	-	-	-	-	-
Советский	-	-	-	-	-	-	-	-
Татищевский	-	-	-	-	-
Турковский	-	-	-	-	-	-	-	-
Федоровский	-	-	-	-	-	-	-	-
Хвалынский	-	-	-	-	-
Энгельсский	6,2	...	2,8	-	-	-	-	-
г. Саратов	-	-	-	-	-	-	-	-
из них в плодоносящем возрасте								
Саратовская область, в то числе по муниципальным районам:	11,8	7,6	4,0	-	...	-	-	-
Александрово-Гайский	-	-	-	-	-	-	-	-
Аркадакский	-	-	-	-	-	-	-	-



	Ягодники - всего	в том числе						
		земляника, клубника	малина, ежевика	смородина всех видов	крыжовник	рябина черноплодная	облепиха	другие ягодники
Аткарский	-	-	-	-	-	-	-	-
Базарно-Карабулакский	-	-	-	-	-	-	-	-
Балаковский	-	-	-	-	-	-	-	-
Балашовский	-	-	-	-	-	-	-	-
Балтайский	-	-	-	-	-	-	-	-
Вольский	-	...	-	-	-
Воскресенский	-	-	-	-	-	-	-	-
Дергачевский	-	-	-	-	-	-	-	-
Духовницкий	-	-	-	-	-	-	-	-
Екатериновский	-	-	-	-	-	-	-	-
Ершовский	-	-	-	-	-	-	-	-
Ивантеевский	-	-	-	-	-	-	-	-
Калининский	-	-	-	-	-	-	-	-
Красноармейский	-	-	-	-	-	-	-	-
Краснокутский	-	-	-	-	-	-	-	-
Краснопартизанский	-	-	-	-	-	-	-	-
Лысогорский	-	-	-	-	-	-	-	-
Марксовский	-	-	-	-	-	-	-	-
Новобурасский	-	-	-	-	-	-	-	-
Новоузенский	-	-	-	-	-	-	-	-
Озинский	-	-	-	-	-	-	-	-
Перелюбский	-	-	-	-	-	-	-	-
Петровский	-	-	-	-	-	-
Питерский	-	-	-	-	-	-	-	-
Пугачевский	-	-	-	-	-	-	-	-
Ровенский	-	-	-	-	-	-	-	-
Романовский	-	-	-	-	-	-	-	-
Ртищевский	-	-	-	-	-	-	-	-

площади многолетних насаждений
в хозяйствах всех категорий

Продолжение табл. 114

	Ягодники - всего	в том числе						
		земляника, клубника	малина, ежевика	смородина всех видов	крыжовник	рябина черноплодная	облепиха	другие ягодники
Самойловский	-	-	-	-	-	-	-	-
Саратовский	-	-	-	-	-	-
Советский	-	-	-	-	-	-	-	-
Татищевский	-	-	-	-	-	-
Турковский	-	-	-	-	-	-	-	-
Федоровский	-	-	-	-	-	-	-	-
Хвалынский	-	-	-	-	-
Энгельсский	3,2	-	-	-	-	-
г. Саратов	-	-	-	-	-	-	-	-



115. СТРУКТУРА ПЛОЩАДЕЙ МНОГОЛЕТНИХ ПЛОДОВЫХ НАСАЖДЕНИЙ И ЯГОДНЫХ КУЛЬТУР ПО ВИДАМ В ХОЗЯЙСТВАХ ВСЕХ КАТЕГОРИЙ

(на 1 июля 2016 г.; в процентах от общей площади многолетних плодовых насаждений и ягодных культур)

	Семечковые - всего	в том числе			Косточковые - всего	в том числе							Орехоплодные - всего	Субтропические - всего	Цитрусовые - всего
		яблоня	груша	другие семечковые		слива	вишня	черешня	абрикос	персик	алыча	другие косточковые			
Саратовская область,	60,0	55,2	4,7	0,0	17,5	3,9	9,4	1,2	2,5	0,1	0,2	0,2	0,5	-	-
в том числе по муниципальным районам:															
Александрово-Гайский	29,3	14,3	14,7	0,3	42,8	11,2	20,9	1,1	8,9	0,1	0,3	0,4	0,1	-	-
Аркадакский	30,0	20,6	9,4	0,0	33,7	8,6	21,1	2,3	1,2	...	0,0	0,6	0,0	-	-
Аткарский	20,6	14,4	6,1	0,1	33,0	7,1	25,2	0,4	0,2	-	0,0	0,1	0,1	-	-
Базарно-Карабулакский	21,6	19,5	2,0	0,1	32,5	9,8	21,5	0,5	0,5	0,0	...	0,3	0,1	-	-
Балаковский	40,0	34,1	5,9	0,0	21,7	4,8	9,4	1,5	5,1	0,2	0,1	0,5	0,5	-	-
Балашовский	26,7	20,3	6,4	0,1	40,0	9,4	21,9	6,8	0,8	0,0	0,1	1,0	0,0	-	-
Балтайский	18,2	14,2	4,0	0,0	25,9	8,3	15,8	0,3	0,4	-	0,2	1,0	0,0	-	-
Вольский	82,6	78,4	4,3	0,0	10,2	2,1	6,7	0,2	1,1	0,0	0,0	0,1	0,1	-	-
Воскресенский	26,3	18,3	8,0	0,0	37,7	8,9	17,5	3,0	7,9	0,0	0,1	0,2	0,1	-	-
Дергачевский	24,0	17,5	6,4	0,2	42,5	10,9	24,0	1,4	5,9	0,0	0,0	0,3	0,1	-	-
Духовницкий	84,5	82,3	2,2	...	8,5	1,7	4,6	0,3	1,8	0,0	0,0	0,0	0,0	-	-
Екатериновский	32,0	24,5	7,3	0,2	41,0	11,6	27,5	1,5	0,2	...	0,1	0,0	0,1	-	-
Ершовский	31,9	23,9	7,9	0,1	39,8	12,4	19,3	1,4	6,5	0,0	0,0	0,2	0,2	-	-
Ивантеевский	44,1	37,0	7,0	0,1	26,6	7,1	16,9	0,7	1,7	0,0	0,0	0,2	0,0	-	-
Калининский	32,7	25,8	6,9	0,0	40,7	9,5	28,0	2,8	0,3	...	0,1	0,0	0,1	-	-
Красноармейский	28,6	19,7	8,8	0,0	37,9	9,6	21,5	1,4	5,1	0,0	0,2	0,1	1,0	-	-
Краснокутский	26,7	17,9	7,8	1,0	44,3	8,6	27,0	0,6	7,4	0,0	0,4	0,2	0,2	-	-
Краснопартизанский	30,8	21,6	9,2	-	45,3	10,9	27,2	0,7	6,3	0,0	0,0	-	-
Лысогорский	27,3	21,0	6,3	...	46,2	11,3	32,2	0,8	1,3	0,0	0,0	0,4	0,3	-	-
Марксовский	25,5	17,1	8,4	0,0	34,0	6,8	17,0	1,6	8,1	0,3	0,1	0,1	0,5	-	-
Новобураский	22,1	17,5	4,6	0,0	32,2	9,3	21,0	1,0	0,6	...	0,1	0,2	0,2	-	-
Новоузенский	39,8	30,0	9,8	0,1	39,8	7,3	22,4	0,6	8,6	...	0,0	0,8	0,0	-	-
Озинский	18,5	13,6	4,7	0,1	55,1	14,5	30,3	1,4	8,4	-	0,1	0,4	...	-	-

площади многолетних насаждений
в хозяйствах всех категорий

Продолжение табл. 115

	Семечковые - всего	в том числе			Косточковые - всего	в том числе							Орехоплодные - всего	Субтропические - всего	Цитрусовые - всего
		яблоня	груша	другие семечковые		слива	вишня	черешня	абрикос	персик	альча	другие косточковые			
Перелюбский	27,8	22,5	4,9	0,4	55,7	17,7	31,8	1,1	3,5	-	...	1,6	0,1	-	-
Петровский	74,7	74,5	0,3	0,0	2,7	0,9	1,5	0,3	0,0	...	0,0	0,0	0,0	-	-
Питерский	37,5	27,6	9,8	0,0	39,4	10,6	18,2	2,9	7,0	...	0,2	0,4	0,1	-	-
Пугачевский	22,1	13,9	8,0	0,2	33,4	7,7	18,2	2,2	4,8	0,0	0,0	0,4	0,0	-	-
Ровенский	31,7	18,8	12,8	0,1	37,9	7,1	18,4	1,3	10,9	0,1	0,1	0,0	0,1	-	-
Романовский	69,1	64,5	4,6	0,0	16,9	5,6	9,5	1,3	0,3	...	0,1	0,0	0,1	-	-
Ртищевский	94,8	94,3	0,5	...	2,6	0,6	1,8	0,1	0,0	0,0	0,0	0,0	0,0	-	-
Самойловский	35,3	25,6	9,7	...	42,9	11,6	24,7	6,0	0,3	0,0	0,2	0,1	0,1	-	-
Саратовский	37,3	28,6	8,6	0,1	25,3	5,9	11,2	1,5	4,6	0,4	0,7	0,9	1,6	-	-
Советский	26,9	17,4	9,2	0,2	31,9	8,0	14,7	3,0	6,0	-	0,0	0,1	0,2	-	-
Татищевский	28,3	22,3	5,9	0,0	19,9	5,6	10,4	1,6	1,4	0,0	0,9	0,0	0,3	-	-
Турковский	32,7	21,3	8,3	3,1	39,2	10,7	21,2	5,9	0,3	0,0	0,0	0,9	0,0	-	-
Федоровский	26,9	20,5	6,4	0,0	35,5	9,9	19,6	1,6	4,3	...	0,0	0,1	0,1	-	-
Хвалынский	90,0	89,7	0,2	0,0	8,2	0,5	7,3	0,1	0,3	0,0	0,0	0,0	0,0	-	-
Энгельсский	25,5	15,5	10,0	0,0	27,0	4,5	12,2	3,0	6,9	0,1	0,1	0,0	0,4	-	-
г. Саратов	29,0	17,7	11,3	0,0	27,8	6,6	11,0	2,5	6,2	0,3	0,7	0,5	2,5	-	-



	Ягодники - всего	в том числе						
		земляника, клубника	малина, ежевика	смородина всех видов	крыжовник	рябина черноплодная	облепиха	другие ягодники
Саратовская область, в том числе по муниципальным районам:	22,0	10,9	7,3	1,0	0,6	1,8	0,2	0,3
Александрово-Гайский	27,8	15,5	9,9	0,6	0,8	0,0	0,8	0,1
Аркадакский	36,3	16,0	16,9	2,2	0,6	0,2	0,2	0,1
Аткарский	46,3	30,1	13,4	1,5	0,8	0,1	0,0	0,3
Базарно-Карабулакский	45,9	19,7	20,6	3,0	1,4	0,5	0,1	0,5
Балаковский	37,9	24,3	10,0	1,7	1,0	0,1	0,1	0,7
Балашовский	33,3	15,3	12,2	3,5	1,3	0,1	0,1	0,8
Балтайский	55,9	25,4	28,2	1,2	0,7	0,3	0,1	0,1
Вольский	7,0	3,1	3,2	0,3	0,3	0,1	0,0	0,0
Воскресенский	35,8	17,1	13,2	2,0	1,4	1,3	0,6	0,1
Дергачевский	33,4	15,0	16,7	0,6	0,7	0,3	0,1	0,1
Духовницкий	6,9	3,4	3,1	0,3	0,1	0,0	0,0	0,0
Екатериновский	26,9	9,7	10,0	4,4	2,2	0,4	0,2	0,1
Ершовский	28,0	13,6	11,5	1,2	1,2	0,1	0,3	0,2
Ивантеевский	29,2	12,4	14,1	1,0	1,1	0,3	0,1	0,3
Калининский	26,6	8,4	11,7	3,1	2,1	0,8	0,1	0,5
Красноармейский	32,5	16,3	12,3	2,1	1,3	0,2	0,2	0,1
Краснокутский	28,8	13,6	12,3	1,4	1,0	0,2	0,1	0,1
Краснопартизанский	23,9	10,4	11,1	1,2	0,8	0,2	0,1	0,2
Лысогорский	26,2	12,0	10,1	2,0	1,2	0,4	0,1	0,4
Марксовский	40,0	21,2	14,6	1,8	1,2	0,5	0,3	0,5
Новобурасский	45,4	23,6	18,7	1,7	0,9	0,3	0,1	0,1
Новоузенский	20,3	9,8	9,3	0,5	0,5	0,1	0,1	0,2
Озинский	26,5	10,6	13,5	0,9	1,0	0,3	0,1	0,1
Перелюбский	16,4	7,6	6,0	1,0	1,4	0,2	0,1	0,2
Петровский	22,6	1,4	0,9	0,3	0,1	19,9	0,0	0,0
Питерский	23,1	10,1	11,6	0,4	0,8	0,1	0,0	0,0
Пугачевский	44,5	21,4	20,6	1,2	0,8	0,2	0,2	0,0

	Ягодники - всего	в том числе						
		земляника, клубника	малина, ежевика	смородина всех видов	крыжовник	рябина черноплодная	облепиха	другие ягодники
Ровенский	30,2	14,7	13,4	0,9	0,9	0,2	0,0	0,0
Романовский	14,0	6,4	5,6	1,1	0,6	0,2	0,0	0,0
Ртищевский	2,6	0,9	0,6	0,2	0,1	0,8	0,0	0,0
Самойловский	21,7	8,5	10,6	1,4	1,1	0,0	0,0	0,1
Саратовский	35,9	18,5	13,0	1,4	0,9	0,7	0,5	0,9
Советский	41,1	19,5	18,5	1,1	1,0	0,3	0,4	0,3
Татищевский	51,6	26,5	20,4	2,1	1,1	0,7	0,7	0,2
Турковский	28,1	9,9	13,5	3,0	0,6	0,5	0,1	0,5
Федоровский	37,5	17,9	17,8	0,8	0,9	0,1	0,0	0,0
Хвалынский	1,8	1,1	0,6	0,1	0,1	0,0	0,0	0,0
Энгельсский	47,1	28,3	14,6	1,5	1,1	0,5	0,4	0,7
г. Саратов	40,7	21,8	13,7	2,0	1,2	0,9	0,9	0,4

116. ПЛОЩАДИ ВИНОГРАДНИКОВ В ХОЗЯЙСТВАХ ВСЕХ КАТЕГОРИЙ
(на 1 июля 2016 г.; гектаров)

	Хозяйства всех категорий	в том числе									
		Сельско- хозяйст- венные органи- зации	в том числе					Крестьянские (фер- мерские) хозяйства и инди- видуаль- ные пред- прини- матели	в том числе		Хозяй- ства населе- ния
			сельско- хозяйст- венные органи- зации, не относя- щиеся к субъектам малого предприни- мательства	малые пред- прия- тия	в том числе		подсобные сельско- хозяйст- венные пред- приятия несельско- хозяйст- венных организа- ций		крестьянские (фер- мерские) хозяйст- ва	инди- видуаль- ные пред- прини- матели	
					малые пред- приятия (без микро- пред- приятий)	микро- пред- приятия					
Саратовская область,	360,0	-	-	-	-	7,3	6,5	...	350,7
в том числе по муниципальным районам:											
Александрово-Гайский	1,0	-	-	-	-	-	-	-	-	-	1,0
Аркадакский	3,7	-	-	-	-	-	-	-	-	-	3,7
Аткарский	1,7	-	-	-	-	-	-	-	-	-	1,7
Базарно-Карабулакский	0,6	-	-	-	-	-	-	-	-	-	0,6
Балаковский	41,1	-	-	-	-	-	-	-	39,1
Балашовский	10,3	-	-	-	-	-	-	-	-	-	10,3
Балтайский	0,7	-	-	-	-	-	-	-	-	-	0,7
Вольский	20,6	-	-	-	-	-	-	-	20,1
Воскресенский	14,5	-	-	-	-	-	-	-	-	-	14,5
Дергачевский	1,0	-	-	-	-	-	-	-	-	-	1,0
Духовницкий	3,1	-	-	-	-	-	-	-	-	-	3,1
Екатериновский	0,7	-	-	-	-	-	-	-	-	-	0,7
Ершовский	2,7	-	-	-	-	-	-	-	-	-	2,7
Ивантеевский	2,4	-	-	-	-	-	-	-	-	-	2,4
Калининский	3,7	-	-	-	-	-	-	-	-	-	3,7
Красноармейский	5,5	-	-	-	-	-	-	-	-	-	5,5
Краснокутский	1,4	-	-	-	-	-	-	-	-	-	1,4

	Хозяйства всех категорий	в том числе									
		Сельско- хозяйст- венные органи- зации	в том числе					Крестьянские (фермерские) хозяйства и индивидуаль- ные пред- приниматели	в том числе		Хозяй- ства населе- ния
			сельско- хозяйст- венные органи- зации, не относя- щиеся к субъектам малого предприни- мательства	малые пред- прия- тия	в том числе		подсобные сельско- хозяйст- венные пред- приятия несельско- хозяйст- венных организа- ций		крестьянские (фермерские) хозяйства	инди- видуаль- ные пред- прини- матели	
					малые пред- приятия (без микро- пред- приятий)	микро- пред- приятия					
Краснопартизанский	1,3	-	-	-	-	-	-	-	-	1,3	
Лысогорский	3,0	-	-	-	-	-	-	-	-	3,0	
Марковский	11,8	-	-	-	-	-	-	-	-	11,8	
Новобурасский	1,1	-	-	-	-	-	-	-	-	1,1	
Новоузенский	1,7	-	-	-	-	-	-	-	-	1,7	
Озинский	1,1	-	-	-	-	-	-	-	-	1,1	
Перелюбский	3,2	-	-	-	-	-	-	-	-	3,2	
Петровский	0,9	-	-	-	-	-	-	-	-	0,9	
Питерский	1,7	-	-	-	-	-	-	-	-	1,7	
Пугачевский	9,6	-	-	-	-	-	-	-	-	9,6	
Ровенский	0,8	-	-	-	-	-	-	-	-	0,8	
Романовский	1,4	-	-	-	-	-	-	-	-	1,4	
Ртищевский	2,4	-	-	-	-	-	-	-	-	2,4	
Самойловский	2,5	-	-	-	-	-	-	-	-	2,5	
Саратовский	70,0	-	-	-	-	-	-	64,5	
Советский	2,7	-	-	-	-	-	-	-	-	2,7	
Татищевский	6,8	-	-	-	-	-	-	-	-	6,8	
Турковский	1,2	-	-	-	-	-	-	-	-	1,2	
Федоровский	0,9	-	-	-	-	-	-	-	-	0,9	
Хвалынский	14,9	-	-	-	-	-	...	-	...	14,1	
Энгельсский	45,0	-	-	-	-	-	-	44,5	
г. Саратов	60,3	-	-	-	-	-	-	-	-	60,3	



ПЛОЩАДИ МНОГОЛЕТНИХ НАСАЖДЕНИЙ В ХОЗЯЙСТВАХ НАСЕЛЕНИЯ

117. ПЛОЩАДИ МНОГОЛЕТНИХ ПЛОДОВЫХ НАСАЖДЕНИЙ И ЯГОДНЫХ КУЛЬТУР В ХОЗЯЙСТВАХ НАСЕЛЕНИЯ

(на 1 июля 2016 г.; гектаров)

	Хозяйства населения	в том числе							
		личные подсобные и другие индивидуальные хозяйства граждан	из них хозяйства			некоммерческие объединения граждан	из них		
			личные подсобные	граждан, имеющих земельные участки для индивидуального жилищного строительства *)	граждан, имеющих земельные участки (садовые, огородные, дачные и другие), не входящих в объединения		всего	садоводческие	огороднические
Саратовская область, в том числе по муниципальным районам:	4718,7	2612,0	1920,1	684,6	7,3	2106,7	2074,9	4,4	27,5
Александрово-Гайский	17,9	17,9	17,9	-	-	-	-	-	-
Аркадакский	69,5	69,5	64,2	5,3	-	-	-	-	-
Аткарский	87,5	85,7	24,9	60,9	-	1,7	1,7	-	-
Базарно-Карабулакский	42,5	42,5	42,5	0,1	-	-	-	-	-
Балаковский	370,1	101,4	70,1	31,3	-	268,7	248,8	-	19,9
Балашовский	189,2	141,9	89,6	45,4	6,9	47,3	47,3	-	-
Балтайский	16,5	16,5	16,5	-	-	-	-	-	-
Вольский	106,1	87,9	28,2	59,6	-	18,3	18,3	-	-
Воскресенский	83,8	33,8	33,8	...	-	49,9	49,9	-	-
Дергачевский	11,8	11,8	11,8	-	-	-	-	-	-
Духовницкий	28,7	28,7	28,5	0,1	-	-	-	-	-
Екатериновский	21,2	21,2	21,2	-	-	-	-	-	-
Ершовский	27,9	27,4	27,3	0,1	...	0,5	0,5	-	-
Ивантеевский	29,1	29,1	29,1	...	-	-	-	-	-
Калининский	93,7	93,2	90,9	2,3	-	0,6	0,6	-	-
Красноармейский	99,6	73,4	45,0	28,4	-	26,3	26,3	-	-
Краснокутский	42,6	41,1	41,0	0,1	-	1,5	1,5	-	-

	Хозяйства населения	в том числе							
		личные подсобные и другие индивидуальные хозяйства граждан	из них хозяйства			некоммерческие объединения граждан	из них		
			личные подсобные	граждан, имеющих земельные участки для индивидуального жилищного строительства ^{*)}	граждан, имеющих земельные участки (садовые, огородные, дачные и другие), не входящих в объединения		все	садоводческие	огороднические
Краснопартизанский	23,3	23,3	23,3	...	-	-	-	-	-
Лысогорский	51,7	51,7	51,6	...	-	-	-	-	-
Марксовский	149,8	121,5	121,5	-	-	28,3	28,3	-	-
Новобураский	22,6	19,7	19,7	-	-	2,9	2,9	-	-
Новоузенский	11,3	11,3	11,2	...	-	-	-	-	-
Озинский	17,0	16,9	10,4	6,5	-	0,1	0,1	-	-
Перелюбский	34,5	34,5	34,5	0,1	-	-	-	-	-
Петровский	40,3	34,6	21,3	13,3	-	5,8	5,8	-	-
Питерский	26,8	26,8	26,8	-	-	-	-	-	-
Пугачевский	130,8	105,6	51,5	54,0	-	25,3	25,3	-	-
Ровенский	21,8	21,8	21,8	-	-	-	-	-	-
Романовский	34,5	34,5	34,4	0,1	-	-	-	-	-
Ртищевский	114,1	113,9	113,9	-	-	0,2	0,2	-	-
Самойловский	42,3	42,3	42,3	-	-	-	-	-	-
Саратовский	725,3	122,6	122,6	-	-	602,7	602,6	-	0,1
Советский	47,4	30,5	30,5	-	-	16,9	16,9	-	-
Татищевский	94,1	53,3	43,8	9,5	-	40,8	40,8	-	-
Турковский	47,8	47,8	29,3	18,6	-	-	-	-	-
Федоровский	24,7	24,7	24,7	-	-	-	-	-	-
Хвалынский	414,5	404,3	284,3	120,0	-	10,2	5,8	4,4	-
Энгельсский	572,3	198,4	114,8	83,6	-	373,9	373,9	-	-
г. Саратов	718,2	146,6	2,5	143,8	0,4	571,6	564,2	-	7,4

*) По хозяйствам граждан, имевших земельные участки с площадью 4 и более соток и занимавшихся сельскохозяйственным производством.

118. ПЛОЩАДИ МНОГОЛЕТНИХ СЕМЕЧКОВЫХ ПЛОДОВЫХ НАСАЖДЕНИЙ ПО ВИДАМ В ХОЗЯЙСТВАХ НАСЕЛЕНИЯ

(на 1 июля 2016 г.; гектаров)

	Семечковые - всего	в том числе		
		яблоня	груша	другие семечковые
Саратовская область,	1491,8	1097,1	390,5	4,2
в том числе по муниципальным районам:				
Александрово-Гайский	5,3	2,6	2,6	0,1
Аркадакский	20,8	14,3	6,5	0,0
Аткарский	18,0	12,6	5,4	0,0
Базарно-Карабулакский	9,2	8,3	0,8	0,1
Балаковский	85,6	57,7	27,8	0,0
Балашовский	50,5	38,4	12,0	0,1
Балтайский	3,0	2,4	0,7	0,0
Вольский	25,9	17,8	8,1	0,0
Воскресенский	22,0	15,3	6,7	0,0
Дергачевский	2,8	2,1	0,8	0,0
Духовницкий	7,9	5,0	2,9	...
Екатериновский	6,8	5,2	1,5	0,1
Ершовский	8,9	6,7	2,2	0,0
Ивантеевский	8,9	6,4	2,5	0,0
Калининский	30,6	24,2	6,4	0,0
Красноармейский	28,5	19,6	8,8	0,0
Краснокутский	11,4	7,6	3,3	0,4
Краснопартизанский	7,2	5,0	2,1	-
Лысогорский	14,6	11,2	3,4	...
Марксовский	38,2	25,6	12,5	0,0
Новобурасский	5,0	4,0	1,0	0,0
Новоузенский	3,9	2,7	1,2	0,0

	Семечковые - всего	в том числе		
		яблоня	груша	другие семечковые
Озинский	3,1	2,3	0,8	0,0
Перелюбский	9,6	7,8	1,7	0,1
Петровский	10,1	8,5	1,6	0,0
Питерский	8,1	5,1	3,0	0,0
Пугачевский	29,0	18,2	10,4	0,3
Ровенский	6,9	4,1	2,8	0,0
Романовский	11,5	8,1	3,4	0,0
Ртищевский	33,5	24,6	8,9	...
Самойловский	14,9	10,8	4,1	...
Саратовский	198,0	122,9	74,2	0,9
Советский	12,7	8,3	4,4	0,1
Татищевский	20,8	14,9	5,9	0,0
Турковский	15,7	10,2	4,0	1,5
Федоровский	6,6	5,1	1,6	0,0
Хвалынский	351,4	348,7	2,7	0,0
Энгельсский	141,6	83,0	58,5	0,1
г. Саратов	199,4	117,1	82,3	0,1

119. ПЛОЩАДИ МНОГОЛЕТНИХ КОСТОЧКОВЫХ ПЛОДОВЫХ НАСАЖДЕНИЙ ПО ВИДАМ В ХОЗЯЙСТВАХ НАСЕЛЕНИЯ

(на 1 июля 2016 г.; гектаров)

	Косточковые - всего	в том числе						
		слива	вишня	черешня	абрикос	персик	алыча	другие косточковые
Саратовская область,	1433,9	332,2	734,8	104,6	219,4	8,7	13,2	21,1
в том числе по муниципальным районам:								
Александрово-Гайский	7,7	2,0	3,7	0,2	1,6	0,0	0,1	0,1
Аркадакский	23,4	5,9	14,7	1,6	0,8	...	0,0	0,4
Аткарский	28,9	6,2	22,1	0,4	0,2	-	0,0	0,1
Базарно-Карабулакский	13,8	4,2	9,1	0,2	0,2	0,0	...	0,1
Балаковский	102,7	22,6	44,5	7,2	24,2	1,1	0,4	2,6
Балашовский	75,6	17,7	41,4	12,9	1,6	0,0	0,2	1,9
Балтайский	4,3	1,4	2,6	0,0	0,1	-	0,0	0,2
Вольский	41,6	11,4	21,8	1,4	6,1	0,0	0,1	0,7
Воскресенский	31,6	7,4	14,7	2,5	6,7	0,0	0,1	0,2
Дергачевский	5,0	1,3	2,8	0,2	0,7	0,0	0,0	0,0
Духовницкий	11,4	2,3	6,2	0,4	2,4	0,0	0,0	0,0
Екатериновский	8,7	2,5	5,8	0,3	0,0	...	0,0	0,0
Ершовский	11,1	3,5	5,4	0,4	1,8	0,0	0,0	0,1
Ивантеевский	9,6	2,6	6,1	0,3	0,6	0,0	0,0	0,1
Калининский	38,1	8,9	26,2	2,6	0,3	...	0,1	0,0
Красноармейский	37,8	9,5	21,4	1,4	5,1	0,0	0,2	0,1
Краснокутский	18,9	3,7	11,5	0,3	3,1	0,0	0,2	0,1
Краснопартизанский	10,6	2,6	6,3	0,2	1,5	0,0
Лысогорский	24,7	6,1	17,2	0,4	0,7	0,0	0,0	0,2
Марксовский	51,0	10,2	25,5	2,4	12,2	0,4	0,1	0,2
Новобурасский	7,3	2,1	4,8	0,2	0,1	...	0,0	0,1

	Косточковые - всего	в том числе						
		слива	вишня	черешня	абрикос	персик	алыча	другие косточковые
Новоузенский	4,9	0,9	2,7	0,1	1,1	...	0,0	0,1
Озинский	9,4	2,5	5,2	0,2	1,4	-	0,0	0,1
Перелюбский	19,2	6,1	11,0	0,4	1,2	-	...	0,6
Петровский	15,6	5,4	8,4	1,6	0,1	...	0,0	0,1
Питерский	11,8	3,2	5,5	0,9	2,1	...	0,1	0,1
Пугачевский	43,6	10,0	23,8	2,8	6,3	0,0	0,1	0,6
Ровенский	8,3	1,6	4,0	0,3	2,4	0,0	0,0	0,0
Романовский	12,6	4,2	7,1	1,0	0,3	...	0,1	0,0
Ртищевский	48,7	10,7	34,9	2,2	0,3	0,0	0,0	0,6
Самойловский	18,1	4,9	10,5	2,6	0,1	0,0	0,1	0,0
Саратовский	205,5	49,2	87,0	13,1	39,6	3,6	5,7	7,4
Советский	15,1	3,8	6,9	1,4	2,9	-	0,0	0,0
Татищевский	21,1	6,5	11,1	1,8	1,6	0,0	0,0	0,0
Турковский	18,7	5,1	10,1	2,8	0,2	0,0	0,0	0,4
Федоровский	8,8	2,4	4,8	0,4	1,1	...	0,0	0,0
Хвалынский	43,0	5,7	33,1	1,1	2,9	0,0	0,0	0,1
Энгельсский	158,1	26,7	71,5	17,8	40,2	0,8	0,9	0,2
г. Саратов	202,9	48,1	80,7	18,1	45,5	2,3	4,8	3,4

120. ПЛОЩАДИ МНОГОЛЕТНИХ ОРЕХОПЛОДНЫХ НАСАЖДЕНИЙ ПО ВИДАМ В ХОЗЯЙСТВАХ НАСЕЛЕНИЯ

(на 1 июля 2016 г.; гектаров)

	Орехоплодные - всего	в том числе		
		грецкий орех	фундук	другие орехоплодные
Саратовская область, в том числе по муниципальным районам:	41,4	37,3	3,8	0,3
Александрово-Гайский	0,0	0,0	0,0	-
Аркадакский	0,0	-	...	0,0
Аткарский	0,1	0,0	0,0	-
Базарно-Карабулакский	0,0	0,0	...	0,0
Балаковский	2,4	1,6	0,8	...
Балашовский	0,1	0,0	0,0	0,0
Балтайский	0,0	...	0,0	0,0
Вольский	0,7	0,6	0,0	0,0
Воскресенский	0,1	0,0	0,0	0,0
Дергачевский	0,0	0,0	-	-
Духовницкий	0,0	0,0	0,0	-
Екатериновский	0,0	...	0,0	-
Ершовский	0,1	0,0	0,0	-
Ивантеевский	0,0	0,0
Калининский	0,1	0,0	0,0	...
Красноармейский	1,0	0,9	0,1	...
Краснокутский	0,1	0,0	0,0	0,0
Краснопартизанский	0,0	-
Лысогорский	0,2	0,1	0,1	0,0
Марксовский	0,7	0,6	0,1	0,0

площади многолетних насаждений
в хозяйствах населения

Продолжение табл. 120

	Орехоплодные - всего	в том числе		
		грецкий орех	фундук	другие орехоплодные
Новобураский	0,0	0,0	0,0	...
Новоузенский	0,0	0,0	-	-
Озинский	-	-
Перелюбский	0,0	...	0,0	...
Петровский	0,0	0,0	...	-
Питерский	0,0	0,0	0,0	-
Пугачевский	0,1	0,0	0,0	0,0
Ровенский	0,0	0,0
Романовский	0,0	0,0	0,0	0,0
Ртищевский	0,0	0,0	...	-
Самойловский	0,0	0,0	0,0	...
Саратовский	14,0	12,0	1,9	0,1
Советский	0,1	0,1	...	-
Татищевский	0,3	0,3	0,0	0,0
Турковский	0,0	0,0	...	-
Федоровский	0,0	0,0	-	-
Хвалынский	0,1	0,1	-	0,0
Энгельсский	2,3	2,1	0,2	0,0
г. Саратов	18,6	18,3	0,3	...

121. ПЛОЩАДИ ЯГОДНЫХ КУЛЬТУР ПО ВИДАМ В ХОЗЯЙСТВАХ НАСЕЛЕНИЯ

(на 1 июля 2016 г.; гектаров)

	Ягодники - всего	в том числе						
		земляника, клубника	малина, ежевика	смородина всех видов	крыжовник	рябина черноплодная	облепиха	другие ягодники
Саратовская область,	1751,5	929,8	622,5	84,6	51,2	23,0	17,9	22,5
в том числе по муниципальным районам:								
Александрово-Гайский	5,0	2,8	1,8	0,1	0,1	0,0	0,1	0,0
Аркадакский	25,2	11,1	11,8	1,5	0,4	0,1	0,2	0,1
Аткарский	40,5	26,3	11,7	1,3	0,7	0,1	0,0	0,3
Базарно-Карабулакский	19,5	8,4	8,8	1,3	0,6	0,2	0,1	0,2
Балаковский	179,5	115,4	47,3	8,0	4,6	0,6	0,5	3,1
Балашовский	62,9	28,9	23,1	6,6	2,4	0,2	0,3	1,5
Балтайский	9,2	4,2	4,7	0,2	0,1	0,0	0,0	0,0
Вольский	38,0	16,8	17,2	1,7	1,6	0,3	0,3	0,1
Воскресенский	30,0	14,3	11,1	1,7	1,2	1,1	0,5	0,1
Дергачевский	3,9	1,8	2,0	0,1	0,1	0,0	0,0	0,0
Духовницкий	9,3	4,5	4,1	0,3	0,2	0,1	0,0	0,0
Екатериновский	5,7	2,1	2,1	0,9	0,5	0,1	0,0	0,0
Ершовский	7,8	3,8	3,2	0,3	0,3	0,0	0,1	0,0
Ивантеевский	10,6	4,5	5,1	0,4	0,4	0,1	0,0	0,1
Калининский	24,9	7,9	11,0	2,9	2,0	0,7	0,1	0,4
Красноармейский	32,4	16,2	12,3	2,1	1,3	0,2	0,2	0,1
Краснокутский	12,3	5,8	5,3	0,6	0,4	0,1	0,0	0,1
Краснопартизанский	5,6	2,4	2,6	0,3	0,2	0,0	0,0	0,0
Лысогорский	12,2	4,6	5,4	1,1	0,6	0,2	0,1	0,2
Марковский	59,9	31,7	21,9	2,7	1,8	0,7	0,5	0,7
Новобурасский	10,3	5,3	4,2	0,4	0,2	0,1	0,0	0,0

площади многолетних насаждений
в хозяйствах населения

Продолжение табл. 121

	Ягодники - всего	в том числе						
		земляника, клубника	малина, ежевика	смородина всех видов	крыжовник	рябина черноплодная	облепиха	другие ягодники
Новоузенский	2,5	1,2	1,1	0,1	0,1	0,0	0,0	0,0
Озинский	4,5	1,8	2,3	0,1	0,2	0,1	0,0	0,0
Перелюбский	5,7	2,6	2,1	0,4	0,5	0,1	0,0	0,1
Петровский	14,6	7,3	5,1	1,5	0,5	0,1	0,0	0,1
Питерский	6,9	3,0	3,5	0,1	0,2	0,0	0,0	0,0
Пугачевский	58,2	28,1	27,0	1,6	1,0	0,3	0,2	0,0
Ровенский	6,6	3,2	2,9	0,2	0,2	0,0	0,0	0,0
Романовский	10,4	4,8	4,2	0,8	0,4	0,1	0,0	0,0
Ртищевский	32,0	14,9	11,8	3,4	1,2	0,4	0,2	0,2
Самойловский	9,2	3,6	4,5	0,6	0,5	0,0	0,0	0,0
Саратовский	307,8	158,0	111,6	11,8	8,1	6,1	4,6	7,6
Советский	19,5	9,3	8,8	0,5	0,5	0,2	0,2	0,1
Татищевский	51,9	26,7	19,6	2,4	1,3	0,8	0,8	0,2
Турковский	13,4	4,8	6,5	1,4	0,3	0,2	0,1	0,2
Федоровский	9,2	4,4	4,4	0,2	0,2	0,0	0,0	0,0
Хвалынский	19,9	12,0	5,9	1,1	0,8	0,0	0,0	0,1
Энгельсский	270,3	162,3	83,0	9,0	6,5	3,2	2,4	3,9
г. Саратов	297,3	159,0	99,7	14,7	8,8	6,2	6,2	2,6

122. СТРУКТУРА ПЛОЩАДЕЙ МНОГОЛЕТНИХ ПЛОДОВЫХ НАСАЖДЕНИЙ И ЯГОДНЫХ КУЛЬТУР ПО ВИДАМ В ХОЗЯЙСТВАХ НАСЕЛЕНИЯ

(на 1 июля 2016 г.; в процентах от общей площади многолетних плодовых насаждений и ягодных культур в хозяйствах населения)

	Семечковые - всего	в том числе			Косточковые - всего	в том числе							Орехоплодные - всего	Субтропические - всего	Цитрусовые - всего
		яблоня	груша	другие семечковые		слива	вишня	черешня	абрикос	персик	алыча	другие косточковые			
Саратовская область,	31,6	23,2	8,3	0,1	30,4	7,0	15,6	2,2	4,6	0,2	0,3	0,4	0,9	-	-
в том числе по муниципальным районам:															
Александрово-Гайский	29,3	14,3	14,7	0,3	42,8	11,2	20,9	1,1	8,9	0,1	0,3	0,4	0,1	-	-
Аркадакский	30,0	20,6	9,4	0,0	33,7	8,6	21,1	2,3	1,2	...	0,0	0,6	0,0	-	-
Аткарский	20,6	14,4	6,1	0,1	33,0	7,1	25,2	0,4	0,2	-	0,0	0,1	0,1	-	-
Базарно-Карабулакский	21,6	19,5	2,0	0,1	32,5	9,8	21,5	0,5	0,5	0,0	...	0,3	0,1	-	-
Балаковский	23,1	15,6	7,5	0,0	27,7	6,1	12,0	2,0	6,5	0,3	0,1	0,7	0,7	-	-
Балашовский	26,7	20,3	6,4	0,1	40,0	9,4	21,9	6,8	0,8	0,0	0,1	1,0	0,0	-	-
Балтайский	18,2	14,2	4,0	0,0	25,9	8,3	15,8	0,3	0,4	-	0,2	1,0	0,0	-	-
Вольский	24,4	16,7	7,7	0,0	39,2	10,8	20,6	1,3	5,7	0,0	0,1	0,7	0,6	-	-
Воскресенский	26,3	18,3	8,0	0,0	37,7	8,9	17,5	3,0	7,9	0,0	0,1	0,2	0,1	-	-
Дергачевский	24,0	17,5	6,4	0,2	42,5	10,9	24,0	1,4	5,9	0,0	0,0	0,3	0,1	-	-
Духовницкий	27,7	17,5	10,2	...	39,8	8,1	21,7	1,6	8,3	0,0	0,0	0,1	0,1	-	-
Екатериновский	32,0	24,5	7,3	0,2	41,0	11,6	27,5	1,5	0,2	...	0,1	0,0	0,1	-	-
Ершовский	31,9	23,9	7,9	0,1	39,8	12,4	19,3	1,4	6,5	0,0	0,0	0,2	0,2	-	-
Ивантеевский	30,7	21,9	8,7	0,1	33,0	8,8	21,0	0,9	2,1	0,0	0,0	0,2	0,1	-	-
Калининский	32,7	25,8	6,9	0,0	40,7	9,5	28,0	2,8	0,3	...	0,1	0,0	0,1	-	-
Красноармейский	28,6	19,7	8,8	0,0	37,9	9,6	21,5	1,4	5,1	0,0	0,2	0,1	1,0	-	-
Краснокутский	26,7	17,9	7,8	1,0	44,3	8,6	27,0	0,6	7,4	0,0	0,4	0,2	0,2	-	-
Краснопартизанский	30,8	21,6	9,2	-	45,3	10,9	27,2	0,7	6,3	0,0	0,0	-	-
Лысогорский	28,2	21,7	6,5	...	47,8	11,7	33,3	0,8	1,3	0,0	0,0	0,4	0,3	-	-
Марковский	25,5	17,1	8,4	0,0	34,0	6,8	17,0	1,6	8,1	0,3	0,1	0,1	0,5	-	-
Новобурасский	22,1	17,5	4,6	0,0	32,2	9,3	21,0	1,0	0,6	...	0,1	0,2	0,2	-	-

площади многолетних насаждений
в хозяйствах населения

Продолжение табл. 122

	Семечковые - всего	в том числе			Косточковые - всего	в том числе							Орехоплодные - всего	Субтропические - всего	Цитрусовые - всего
		яблоня	груша	другие семечковые		слива	вишня	черешня	абрикос	персик	алыча	другие косточковые			
Новоузенский	34,5	23,8	10,6	0,1	43,3	8,0	24,4	0,6	9,4	...	0,0	0,9	0,1	-	-
Озинский	18,5	13,6	4,7	0,1	55,1	14,5	30,3	1,4	8,4	-	0,1	0,4	...	-	-
Перелюбский	27,8	22,5	4,9	0,4	55,7	17,7	31,8	1,1	3,5	-	...	1,6	0,1	-	-
Петровский	25,1	21,1	3,9	0,1	38,7	13,4	20,9	3,9	0,2	...	0,0	0,3	0,0	-	-
Питерский	30,0	19,0	11,0	0,0	44,1	11,9	20,4	3,3	7,8	...	0,2	0,5	0,1	-	-
Пугачевский	22,1	13,9	8,0	0,2	33,4	7,7	18,2	2,2	4,8	0,0	0,0	0,4	0,0	-	-
Ровенский	31,7	18,8	12,8	0,1	37,9	7,1	18,4	1,3	10,9	0,1	0,1	0,0	0,1	-	-
Романовский	33,3	23,5	9,8	0,0	36,4	12,0	20,5	2,8	0,7	...	0,2	0,1	0,1	-	-
Ртищевский	29,3	21,5	7,8	...	42,6	9,4	30,5	1,9	0,3	0,0	0,0	0,5	0,0	-	-
Самойловский	35,3	25,6	9,7	...	42,9	11,6	24,7	6,0	0,3	0,0	0,2	0,1	0,1	-	-
Саратовский	27,3	16,9	10,2	0,1	28,3	6,8	12,0	1,8	5,5	0,5	0,8	1,0	1,9	-	-
Советский	26,9	17,4	9,2	0,2	31,9	8,0	14,7	3,0	6,0	-	0,0	0,1	0,2	-	-
Татищевский	22,1	15,9	6,2	0,0	22,4	6,9	11,8	2,0	1,7	0,0	0,0	0,0	0,4	-	-
Турковский	32,7	21,3	8,3	3,1	39,2	10,7	21,2	5,9	0,3	0,0	0,0	0,9	0,0	-	-
Федоровский	26,9	20,5	6,4	0,0	35,5	9,9	19,6	1,6	4,3	...	0,0	0,1	0,1	-	-
Хвалынский	84,8	84,1	0,7	0,0	10,4	1,4	8,0	0,3	0,7	0,0	0,0	0,0	0,0	-	-
Энгельсский	24,7	14,5	10,2	0,0	27,6	4,7	12,5	3,1	7,0	0,1	0,1	0,0	0,4	-	-
г. Саратов	27,8	16,3	11,5	0,0	28,2	6,7	11,2	2,5	6,3	0,3	0,7	0,5	2,6	-	-

	Ягодники - всего	в том числе						
		земляника, клубника	малина, ежевика	смородина всех видов	крыжовник	рябина черно- плодная	облепиха	другие ягодники
Саратовская область,	37,1	19,7	13,2	1,8	1,1	0,5	0,4	0,5
в том числе по муниципальным районам:								
Александрово-Гайский	27,8	15,5	9,9	0,6	0,8	0,0	0,8	0,1
Аркадакский	36,3	16,0	16,9	2,2	0,6	0,2	0,2	0,1
Аткарский	46,3	30,1	13,4	1,5	0,8	0,1	0,0	0,3
Базарно-Карабулакский	45,9	19,7	20,6	3,0	1,4	0,5	0,1	0,5
Балаковский	48,5	31,2	12,8	2,2	1,2	0,2	0,1	0,8
Балашовский	33,3	15,3	12,2	3,5	1,3	0,1	0,1	0,8
Балтайский	55,9	25,4	28,2	1,2	0,7	0,3	0,1	0,1
Вольский	35,8	15,9	16,2	1,6	1,5	0,3	0,2	0,1
Воскресенский	35,8	17,1	13,2	2,0	1,4	1,3	0,6	0,1
Дергачевский	33,4	15,0	16,7	0,6	0,7	0,3	0,1	0,1
Духовницкий	32,4	15,9	14,3	1,2	0,6	0,2	0,1	0,1
Екатериновский	26,9	9,7	10,0	4,4	2,2	0,4	0,2	0,1
Ершовский	28,0	13,6	11,5	1,2	1,2	0,1	0,3	0,2
Ивантеевский	36,3	15,4	17,4	1,2	1,3	0,3	0,1	0,4
Калининский	26,6	8,4	11,7	3,1	2,1	0,8	0,1	0,5
Красноармейский	32,5	16,3	12,3	2,1	1,3	0,2	0,2	0,1
Краснокутский	28,8	13,6	12,3	1,4	1,0	0,2	0,1	0,1
Краснопартизанский	23,9	10,4	11,1	1,2	0,8	0,2	0,1	0,2
Лысогорский	23,7	8,9	10,4	2,0	1,2	0,4	0,1	0,4
Марксовский	40,0	21,2	14,6	1,8	1,2	0,5	0,3	0,5
Новобурасский	45,4	23,6	18,7	1,7	0,9	0,3	0,1	0,1
Новоузенский	22,1	10,7	10,1	0,5	0,5	0,1	0,1	0,2
Озинский	26,5	10,6	13,5	0,9	1,0	0,3	0,1	0,1
Перелюбский	16,4	7,6	6,0	1,0	1,4	0,2	0,1	0,2
Петровский	36,2	18,1	12,7	3,6	1,3	0,2	0,1	0,1

	Ягодники - всего	в том числе						
		земляника, клубника	малина, ежевика	смородина всех видов	крыжовник	рябина черно- плодная	облепиха	другие ягодники
Питерский	25,8	11,3	13,0	0,4	0,9	0,1	0,1	0,0
Пугачевский	44,5	21,4	20,6	1,2	0,8	0,2	0,2	0,0
Ровенский	30,2	14,7	13,4	0,9	0,9	0,2	0,0	0,0
Романовский	30,1	13,9	12,2	2,4	1,2	0,4	0,0	0,1
Ртищевский	28,0	13,0	10,4	3,0	1,1	0,3	0,2	0,1
Самойловский	21,7	8,5	10,6	1,4	1,1	0,0	0,0	0,1
Саратовский	42,4	21,8	15,4	1,6	1,1	0,8	0,6	1,0
Советский	41,1	19,5	18,5	1,1	1,0	0,3	0,4	0,3
Татищевский	55,1	28,4	20,9	2,6	1,4	0,8	0,8	0,2
Турковский	28,1	9,9	13,5	3,0	0,6	0,5	0,1	0,5
Федоровский	37,5	17,9	17,8	0,8	0,9	0,1	0,0	0,0
Хвалынский	4,8	2,9	1,4	0,3	0,2	0,0	0,0	0,0
Энгельсский	47,2	28,4	14,5	1,6	1,1	0,6	0,4	0,7
г. Саратов	41,4	22,1	13,9	2,0	1,2	0,9	0,9	0,4

123. ПЛОЩАДИ ВИНОГРАДНИКОВ В ХОЗЯЙСТВАХ НАСЕЛЕНИЯ
(на 1 июля 2016 г.; гектаров)

	Хозяйства населения	из них				
		хозяйства		некоммерческие объединения граждан		
		личные подсобные	граждан, имеющих земельные участки для индивидуального жилищного строительства ^{*)}	всего	из них	
			садоводческие объединения	дачные объединения		
Саратовская область,	350,7	109,6	46,9	193,8	189,2	4,1
в том числе по муниципальным районам:						
Александрово-Гайский	1,0	1,0	-	-	-	-
Ардакский	3,7	3,5	0,3	-	-	-
Аткарский	1,7	0,7	1,0	-	-	-
Базарно-Карабулакский	0,6	0,6	-	-	-	-
Балаковский	39,1	5,0	3,6	30,5	27,9	2,6
Балашовский	10,3	3,3	3,6	3,0	3,0	-
Балтайский	0,7	0,7	-	-	-	-
Вольский	20,1	3,5	12,6	4,0	4,0	-
Воскресенский	14,5	7,2	-	7,3	7,3	-
Дергачевский	1,0	1,0	-	-	-	-
Духовницкий	3,1	3,1	0,0	-	-	-
Екатериновский	0,7	0,7	-	-	-	-
Ершовский	2,7	2,6	0,0	-
Ивантеевский	2,4	2,4	-	-	-	-
Калининский	3,7	3,5	0,1	0,1	0,1	-
Красноармейский	5,5	3,5	1,2	0,8	0,8	-
Краснокутский	1,4	1,3	0,0	0,1	0,1	-
Краснопартизанский	1,3	1,3	-	-	-	-
Лысогорский	3,0	3,0	...	-	-	-

	Хозяйства населения	из них				
		хозяйства		некоммерческие объединения граждан		
		личные подсобные	граждан, имеющих земельные участки для индивидуального жилищного строительства *)	всего	из них	
					садоводческие объединения	дачные объединения
Марковский	11,8	10,2	-	1,6	1,6	-
Новобураский	1,1	1,1	-	0,0	0,0	-
Новоузенский	1,7	1,7	-	-	-	-
Озинский	1,1	0,4	0,6	-	-	-
Перелюбский	3,2	3,2	0,0	-	-	-
Петровский	0,9	0,4	0,3	0,2	0,2	-
Питерский	1,7	1,7	-	-	-	-
Пугачевский	9,6	2,5	4,6	2,5	2,5	-
Ровенский	0,8	0,8	-	-	-	-
Романовский	1,4	1,4	...	-	-	-
Ртищевский	2,4	2,4	-	0,0	0,0	-
Самойловский	2,5	2,5	-	-	-	-
Саратовский	64,5	10,1	-	54,3	54,3	...
Советский	2,7	2,3	-	0,3	0,3	-
Татищевский	6,8	2,3	0,7	3,8	3,8	-
Турковский	1,2	0,6	0,6	-	-	-
Федоровский	0,9	0,9	-	-	-	-
Хвалынский	14,1	7,1	4,5	2,5	2,0	-
Энгельсский	44,5	9,9	5,9	28,7	28,7	-
г. Саратов	60,3	0,1	7,0	53,2	51,6	1,5

*) По хозяйствам граждан, имевших земельные участки с площадью 4 и более соток и занимавшихся сельскохозяйственным производством.



**СТРУКТУРА ПЛОЩАДЕЙ
МНОГОЛЕТНИХ
НАСАЖДЕНИЙ ПО
КАТЕГОРИЯМ ХОЗЯЙСТВ**

124. СТРУКТУРА ПЛОЩАДЕЙ МНОГОЛЕТНИХ ПЛОДОВЫХ НАСАЖДЕНИЙ И ЯГОДНЫХ КУЛЬТУР ПО КАТЕГОРИЯМ ХОЗЯЙСТВ

(на 1 июля 2016 г.; в процентах от общей площади многолетних плодовых насаждений и ягодных культур в хозяйствах всех категорий)

	Сельско-хозяйственные организации	в том числе					Крестьянские (фермерские) хозяйства и индивидуальные предприниматели	в том числе		Хозяйства населения
		сельскохозяйственные организации, не относящиеся к субъектам малого предпринимательства	малые предприятия	в том числе		подсобные сельскохозяйственные предприятия несельскохозяйственных организаций		крестьянские (фермерские) хозяйства	индивидуальные предприниматели	
				малые предприятия (без микропредприятий)	микропредприятия					
Саратовская область,	32,4	19,9	9,9	...	9,4	2,6	13,0	12,4	0,6	54,6
в том числе по муниципальным районам:										
Александрово-Гайский	-	-	-	-	-	-	-	-	-	100,0
Аркадакский	-	-	-	-	-	-	-	-	-	100,0
Аткарский	-	-	-	-	-	-	-	-	-	100,0
Базарно-Карабулакский	-	-	-	-	-	-	-	-	-	100,0
Балаковский	-	-	-	-	-	-	-	78,1
Балашовский	-	-	-	-	-	-	-	-	-	100,0
Балтайский	-	-	-	-	-	-	-	-	-	100,0
Вольский	-	-	-	-	-	-	-	18,6
Воскресенский	-	-	-	-	-	-	-	-	-	100,0
Дергачевский	-	-	-	-	-	-	-	-	-	100,0
Духовницкий	-	-	-	-	-	-	-	21,4
Екатериновский	-	-	-	-	-	-	-	-	-	100,0
Ершовский	-	-	-	-	-	-	-	-	-	100,0
Ивантеевский	-	-	-	-	-	-	-	80,6
Калининский	-	-	-	-	-	-	-	-	-	100,0
Красноармейский	-	-	-	-	-	-	-	-	-	100,0

	Сельско- хозяйст- венные органи- зации	в том числе				Крестьянские (фермер- ские) хозяйства и индиви- дуальные предпри- матели	в том числе		Хозяй- ства насе- ления	
		сельскохо- зяйственные организации, не относящиеся к субъектам малого предпри- нимательства	малые пред- приятия	в том числе			подсобные сельско- хозяйст- венные предприятия несельско- хозяйст- венных организаций	крестьянские (фермер- ские) хозяйства		индиви- дуаль- ные предпри- нима- тели
				малые пред- приятия (без микро- пред- приятий)	микро- пред- приятия					
Краснокутский	-	-	-	-	-	-	-	-	100,0	
Краснопартизанский	-	-	-	-	-	-	-	-	100,0	
Лысогорский	...	-	...	-	...	-	-	-	96,6	
Марковский	-	-	-	-	-	-	-	-	100,0	
Новобурасский	-	-	-	-	-	-	-	-	100,0	
Новоузенский	-	-	-	-	-	-	91,8	
Озинский	-	-	-	-	-	-	-	-	100,0	
Перелюбский	-	-	-	-	-	-	-	-	100,0	
Петровский	87,0	-	87,0	-	87,0	-	6,0	...	7,0	
Питерский	-	-	-	-	-	-	89,3	
Пугачевский	-	-	-	-	-	-	-	-	100,0	
Ровенский	-	-	-	-	-	-	-	-	100,0	
Романовский	...	-	-	-	-	-	46,3	
Ртищевский	94,0	-	...	-	-	-	6,0	
Самойловский	-	-	-	-	-	-	-	-	100,0	
Саратовский	14,9	...	12,6	-	12,6	-	84,2	
Советский	-	-	-	-	-	-	-	-	100,0	
Татищевский	...	-	...	-	-	81,1	
Турковский	-	-	-	-	-	-	-	-	100,0	
Федоровский	-	-	-	-	-	-	-	-	100,0	
Хвалынский	-	-	-	...	43,3	41,2	2,0	37,1
Энгельсский	-	-	-	-	-	-	2,4	2,4	-	97,6
г. Саратов	...	-	-	-	-	...	-	-	-	98,3

125. СТРУКТУРА ПЛОЩАДЕЙ МНОГОЛЕТНИХ СЕМЕЧКОВЫХ ПЛОДОВЫХ НАСАЖДЕНИЙ ПО КАТЕГОРИЯМ ХОЗЯЙСТВ

(на 1 июля 2016 г.; в процентах от общей площади многолетних семечковых плодовых насаждений в хозяйствах всех категорий)

	Сельско-хозяйственные организации	в том числе					Крестьянские (фермерские) хозяйства и индивидуальные предприниматели	в том числе		Хозяйства населения
		сельскохозяйственные организации, не относящиеся к субъектам малого предпринимательства	малые предприятия	в том числе		подсобные сельскохозяйственные предприятия несельскохозяйственных организаций		крестьянские (фермерские) хозяйства	индивидуальные предприниматели	
				малые предприятия (без микропредприятий)	микропредприятия					
Саратовская область,	50,6	33,0	13,7	...	12,9	3,9	20,6	19,6	1,0	28,8
в том числе по муниципальным районам:										
Александрово-Гайский	-	-	-	-	-	-	-	-	-	100,0
Аркадакский	-	-	-	-	-	-	-	-	-	100,0
Аткарский	-	-	-	-	-	-	-	-	-	100,0
Базарно-Карабулакский	-	-	-	-	-	-	-	-	-	100,0
Балаковский	-	-	-	-	-	-	-	45,1
Балашовский	-	-	-	-	-	-	-	-	-	100,0
Балтайский	-	-	-	-	-	-	-	-	-	100,0
Вольский	-	-	-	-	-	-	-	5,5
Воскресенский	-	-	-	-	-	-	-	-	-	100,0
Дергачевский	-	-	-	-	-	-	-	-	-	100,0
Духовницкий	-	-	-	-	-	-	-	7,0
Екатериновский	-	-	-	-	-	-	-	-	-	100,0
Ершовский	-	-	-	-	-	-	-	-	-	100,0
Ивантеевский	-	-	-	-	-	-	-	56,1
Калининский	-	-	-	-	-	-	-	-	-	100,0
Красноармейский	-	-	-	-	-	-	-	-	-	100,0
Краснокутский	-	-	-	-	-	-	-	-	-	100,0
Краснопартизанский	-	-	-	-	-	-	-	-	-	100,0

	Сельско- хозяйст- венные органи- зации	в том числе				Крестьянские (фермер- ские) хозяйства и индиви- дуальные предпри- матели	в том числе		Хозяй- ства насе- ления	
		сельскохо- зяйственные организации, не относящиеся к субъектам малого предпри- нимательства	малые пред- приятия	в том числе			подсобные сельско- хозяйст- венные предприятия несельско- хозяйст- венных организаций	крестьянские (фермер- ские) хозяйства		индиви- дуаль- ные предпри- ниматели
				малые пред- приятия (без микро- пред- приятий)	микро- пред- приятия					
Лысогорский	-	-	-	-	-	-	-	-	100,0	
Марковский	-	-	-	-	-	-	-	-	100,0	
Новобурасский	-	-	-	-	-	-	-	-	100,0	
Новоузенский	-	-	-	-	-	-	79,5	
Озинский	-	-	-	-	-	-	-	-	100,0	
Перелюбский	-	-	-	-	-	-	-	-	100,0	
Петровский	89,8	-	89,8	-	89,8	-	7,9	...	2,3	
Питерский	-	-	-	-	-	-	71,6	
Пугачевский	-	-	-	-	-	-	-	-	100,0	
Ровенский	-	-	-	-	-	-	-	-	100,0	
Романовский	...	-	-	-	-	-	22,4	
Ртищевский	98,1	-	...	-	-	-	1,9	
Самойловский	-	-	-	-	-	-	-	-	100,0	
Саратовский	36,1	...	31,2	-	31,2	-	61,7	
Советский	-	-	-	-	-	-	-	-	100,0	
Татищевский	...	-	...	-	-	-	63,4	
Турковский	-	-	-	-	-	-	-	-	100,0	
Федоровский	-	-	-	-	-	-	-	-	100,0	
Хвалынский	-	-	-	...	45,7	43,5	35,0	
Энгельсский	-	-	-	-	-	-	94,7	
г. Саратов	...	-	-	-	-	...	-	-	94,2	

126. СТРУКТУРА ПЛОЩАДЕЙ МНОГОЛЕТНИХ КОСТОЧКОВЫХ ПЛОДОВЫХ НАСАЖДЕНИЙ ПО КАТЕГОРИЯМ ХОЗЯЙСТВ

(на 1 июля 2016 г.; в процентах от общей площади многолетних косточковых плодовых насаждений в хозяйствах всех категорий)

	Сельско- хозяйст- венные органи- зации	в том числе					Крестьянские (фермер- ские) хозяйства и индиви- дуальные предпри- матели	в том числе		Хозяй- ства насе- ления
		сельскохо- зяйственные организации, не относящиеся к субъектам малого предпри- нимательства	малые пред- приятия	в том числе		подсобные сельско- хозяйст- венные предприятия несельско- хозяйст- венных организаций		крестьянские (фермер- ские) хозяйства	индиви- дуаль- ные предпри- нима- тели	
				малые пред- приятия (без микро- пред- приятий)	микро- пред- приятия					
Саратовская область,	2,6	...	0,7	-	0,7	...	2,7	2,6	...	94,8
в том числе по муниципальным районам:										
Александрово-Гайский	-	-	-	-	-	-	-	-	-	100,0
Аркадакский	-	-	-	-	-	-	-	-	-	100,0
Аткарский	-	-	-	-	-	-	-	-	-	100,0
Базарно-Карабулакский	-	-	-	-	-	-	-	-	-	100,0
Балаковский	-	-	-	-	-	-	-	-	-	100,0
Балашовский	-	-	-	-	-	-	-	-	-	100,0
Балтайский	-	-	-	-	-	-	-	-	-	100,0
Вольский	-	-	-	-	-	-	-	71,4
Воскресенский	-	-	-	-	-	-	-	-	-	100,0
Дергачевский	-	-	-	-	-	-	-	-	-	100,0
Духовницкий	-	-	-	-	-	-	-	-	-	100,0
Екатериновский	-	-	-	-	-	-	-	-	-	100,0
Ершовский	-	-	-	-	-	-	-	-	-	100,0
Ивантеевский	-	-	-	-	-	-	-	-	-	100,0
Калининский	-	-	-	-	-	-	-	-	-	100,0
Красноармейский	-	-	-	-	-	-	-	-	-	100,0
Краснокутский	-	-	-	-	-	-	-	-	-	100,0
Краснопартизанский	-	-	-	-	-	-	-	-	-	100,0
Лысогорский	-	-	-	-	-	-	-	-	-	100,0

	Сельско- хозяйст- венные органи- зации	в том числе				Крестьянские (фермер- ские) хозяйства и индиви- дуальные предприни- матели	в том числе		Хозяй- ства насе- ления	
		сельскохо- зяйственные организации, не относящиеся к субъектам малого предпри- нимательства	малые пред- приятия	в том числе			подсобные сельско- хозяйст- венные предприятия несельско- хозяйст- венных организаций	крестьянские (фермер- ские) хозяйства		индиви- дуаль- ные предпри- ниматели
				малые пред- приятия (без микро- пред- приятий)	микро- пред- приятия					
Марковский	-	-	-	-	-	-	-	-	100,0	
Новобурасский	-	-	-	-	-	-	-	-	100,0	
Новоузенский	-	-	-	-	-	-	-	-	100,0	
Озинский	-	-	-	-	-	-	-	-	100,0	
Перелюбский	-	-	-	-	-	-	-	-	100,0	
Петровский	-	-	-	-	-	-	-	-	100,0	
Питерский	-	-	-	-	-	-	-	-	100,0	
Пугачевский	-	-	-	-	-	-	-	-	100,0	
Ровенский	-	-	-	-	-	-	-	-	100,0	
Романовский	-	-	-	-	-	-	-	-	100,0	
Ртищевский	-	-	-	-	-	-	-	-	100,0	
Самойловский	-	-	-	-	-	-	-	-	100,0	
Саратовский	5,5	-	...	-	-	-	94,5	
Советский	-	-	-	-	-	-	-	-	100,0	
Татищевский	...	-	...	-	...	-	-	-	91,3	
Турковский	-	-	-	-	-	-	-	-	100,0	
Федоровский	-	-	-	-	-	-	-	-	100,0	
Хвалынский	-	-	-	...	25,8	25,2	...	46,9
Энгельсский	-	-	-	-	-	-	-	-	-	100,0
г. Саратов	-	-	-	-	-	-	-	-	-	100,0

127. СТРУКТУРА ПЛОЩАДЕЙ МНОГОЛЕТНИХ ОРЕХОПЛОДНЫХ НАСАЖДЕНИЙ ПО КАТЕГОРИЯМ ХОЗЯЙСТВ

(на 1 июля 2016 г.; в процентах от общей площади многолетних орехоплодных насаждений в хозяйствах всех категорий)

	Сельско-хозяйственные организации	в том числе					Крестьянские (фермерские) хозяйства и индивидуальные предприниматели	в том числе		Хозяйства населения
		сельскохозяйственные организации, не относящиеся к субъектам малого предпринимательства	малые предприятия	в том числе		подсобные сельскохозяйственные предприятия несельскохозяйственных организаций		крестьянские (фермерские) хозяйства	индивидуальные предприниматели	
				малые предприятия (без микропредприятий)	микропредприятия					
Саратовская область,	-	-	-	-	-	-	-	99,8
в том числе по муниципальным районам:										
Александрово-Гайский	-	-	-	-	-	-	-	-	-	100,0
Аркадакский	-	-	-	-	-	-	-	-	-	100,0
Аткарский	-	-	-	-	-	-	-	-	-	100,0
Базарно-Карабулакский	-	-	-	-	-	-	-	-	-	100,0
Балаковский	-	-	-	-	-	-	-	-	-	100,0
Балашовский	-	-	-	-	-	-	-	-	-	100,0
Балтайский	-	-	-	-	-	-	-	-	-	100,0
Вольский	-	-	-	-	-	-	-	87,2
Воскресенский	-	-	-	-	-	-	-	-	-	100,0
Дергачевский	-	-	-	-	-	-	-	-	-	100,0
Духовницкий	-	-	-	-	-	-	-	-	-	100,0
Екатериновский	-	-	-	-	-	-	-	-	-	100,0
Ершовский	-	-	-	-	-	-	-	-	-	100,0
Ивантеевский	-	-	-	-	-	-	-	-	-	100,0
Калининский	-	-	-	-	-	-	-	-	-	100,0
Красноармейский	-	-	-	-	-	-	-	-	-	100,0
Краснокутский	-	-	-	-	-	-	-	-	-	100,0
Краснопартизанский	-	-	-	-	-	-	-	-	-	100,0
Лысогорский	-	-	-	-	-	-	-	-	-	100,0

	Сельско-хозяйственные организации	в том числе				Крестьянские (фермерские) хозяйства и индивидуальные предприниматели	в том числе		Хозяйства населения	
		сельскохозяйственные организации, не относящиеся к субъектам малого предпринимательства	малые предприятия	в том числе			подсобные сельскохозяйственные предприятия несельскохозяйственных организаций	крестьянские (фермерские) хозяйства		индивидуальные предприниматели
				малые предприятия (без микропредприятий)	микропредприятия					
Марковский	-	-	-	-	-	-	-	-	100,0	
Новобурасский	-	-	-	-	-	-	-	-	100,0	
Новоузенский	-	-	-	-	-	-	-	-	100,0	
Озинский	-	-	-	-	-	-	-	-	...	
Перелюбский	-	-	-	-	-	-	-	-	100,0	
Петровский	-	-	-	-	-	-	-	-	100,0	
Питерский	-	-	-	-	-	-	-	-	100,0	
Пугачевский	-	-	-	-	-	-	-	-	100,0	
Ровенский	-	-	-	-	-	-	-	-	100,0	
Романовский	-	-	-	-	-	-	-	-	100,0	
Ртищевский	-	-	-	-	-	-	-	-	100,0	
Самойловский	-	-	-	-	-	-	-	-	100,0	
Саратовский	-	-	-	-	-	-	-	-	100,0	
Советский	-	-	-	-	-	-	-	-	100,0	
Татищевский	-	-	-	-	-	-	-	-	100,0	
Турковский	-	-	-	-	-	-	-	-	100,0	
Федоровский	-	-	-	-	-	-	-	-	100,0	
Хвалынский	-	-	-	-	-	-	-	-	100,0	
Энгельсский	-	-	-	-	-	-	-	-	100,0	
г. Саратов	-	-	-	-	-	-	-	-	100,0	

128. СТРУКТУРА ПЛОЩАДЕЙ ЯГОДНЫХ КУЛЬТУР ПО КАТЕГОРИЯМ ХОЗЯЙСТВ

(на 1 июля 2016 г.; в процентах от общей площади ягодных культур в хозяйствах всех категорий)

	Сельско-хозяйственные организации	в том числе					Крестьянские (фермерские) хозяйства и индивидуальные предприниматели	в том числе		Хозяйства населения
		сельскохозяйственные организации, не относящиеся к субъектам малого предпринимательства	малые предприятия	в том числе		подсобные сельскохозяйственные предприятия несельскохозяйственных организаций		крестьянские (фермерские) хозяйства	индивидуальные предприниматели	
				малые предприятия (без микропредприятий)	микропредприятия					
Саратовская область,	7,1	...	6,9	-	6,9	...	0,9	0,9	...	91,9
в том числе по муниципальным районам:										
Александрово-Гайский	-	-	-	-	-	-	-	-	-	100,0
Аркадакский	-	-	-	-	-	-	-	-	-	100,0
Аткарский	-	-	-	-	-	-	-	-	-	100,0
Базарно-Карабулакский	-	-	-	-	-	-	-	-	-	100,0
Балаковский	-	-	-	-	-	-	-	-	-	100,0
Балашовский	-	-	-	-	-	-	-	-	-	100,0
Балтайский	-	-	-	-	-	-	-	-	-	100,0
Вольский	-	-	-	-	-	-	-	94,5
Воскресенский	-	-	-	-	-	-	-	-	-	100,0
Дергачевский	-	-	-	-	-	-	-	-	-	100,0
Духовницкий	-	-	-	-	-	-	-	-	-	100,0
Екатериновский	-	-	-	-	-	-	-	-	-	100,0
Ершовский	-	-	-	-	-	-	-	-	-	100,0
Ивантеевский	-	-	-	-	-	-	-	-	-	100,0
Калининский	-	-	-	-	-	-	-	-	-	100,0
Красноармейский	-	-	-	-	-	-	-	-	-	100,0
Краснокутский	-	-	-	-	-	-	-	-	-	100,0
Краснопартизанский	-	-	-	-	-	-	-	-	-	100,0
Лысогорский	...	-	...	-	...	-	-	-	-	87,2

	Сельско- хозяйст- венные органи- зации	в том числе				Крестьянские (фермер- ские) хозяйства и индиви- дуальные предпри- матели	в том числе		Хозяй- ства насе- ления	
		сельскохо- зяйственные организации, не относящиеся к субъектам малого предпри- нимательства	малые пред- приятия	в том числе			подсобные сельско- хозяйст- венные предприятия несельско- хозяйст- венных организаций	крестьянские (фермер- ские) хозяйства		индиви- дуаль- ные предпри- ниматели
				малые пред- приятия (без микро- пред- приятий)	микро- пред- приятия					
Марковский	-	-	-	-	-	-	-	-	100,0	
Новобураский	-	-	-	-	-	-	-	-	100,0	
Новоузенский	-	-	-	-	-	-	-	-	100,0	
Озинский	-	-	-	-	-	-	-	-	100,0	
Перелюбский	-	-	-	-	-	-	-	-	100,0	
Петровский	...	-	...	-	...	-	...	-	11,2	
Питерский	-	-	-	-	-	-	-	-	100,0	
Пугачевский	-	-	-	-	-	-	-	-	100,0	
Ровенский	-	-	-	-	-	-	-	-	100,0	
Романовский	-	-	-	-	-	-	-	-	100,0	
Ртищевский	-	...	-	-	-	64,3	
Самойловский	-	-	-	-	-	-	-	-	100,0	
Саратовский	-	-	-	-	-	-	99,7	
Советский	-	-	-	-	-	-	-	-	100,0	
Татищевский	...	-	-	-	-	86,6	
Турковский	-	-	-	-	-	-	-	-	100,0	
Федоровский	-	-	-	-	-	-	-	-	100,0	
Хвалынский	-	-	-	-	-	98,0	
Энгельсский	-	-	-	-	-	2,2	2,2	-	97,8	
г. Саратов	-	-	-	-	-	-	-	-	100,0	

129. СТРУКТУРА ПЛОЩАДЕЙ ВИНОГРАДНИКОВ ПО КАТЕГОРИЯМ ХОЗЯЙСТВ

(на 1 июля 2016 г.; в процентах от площади виноградников в хозяйствах всех категорий)

	Сельско- хозяйст- венные органи- зации	в том числе					Крестьянские (фермер- ские) хозяйства и индиви- дуальные предпри- матели	в том числе		Хозяй- ства насе- ления
		сельскохо- зяйственные организации, не относящиеся к субъектам малого предпри- нимательства	малые пред- приятия	в том числе		подсобные сельско- хозяйст- венные предприятия несельско- хозяйст- венных организаций		крестьянские (фермер- ские) хозяйства	индиви- дуаль- ные предпри- нима- тели	
				малые пред- приятия (без микро- пред- приятий)	микро- пред- приятия					
Саратовская область, в том числе по муниципальным районам:	-	-	-	-	2,0	1,8	...	97,4
Александрово-Гайский	-	-	-	-	-	-	-	-	-	100,0
Аркадакский	-	-	-	-	-	-	-	-	-	100,0
Аткарский	-	-	-	-	-	-	-	-	-	100,0
Базарно-Карабулакский	-	-	-	-	-	-	-	-	-	100,0
Балаковский	-	-	-	-	-	-	-	95,1
Балашовский	-	-	-	-	-	-	-	-	-	100,0
Балтайский	-	-	-	-	-	-	-	-	-	100,0
Вольский	-	-	-	-	-	-	-	97,6
Воскресенский	-	-	-	-	-	-	-	-	-	100,0
Дергачевский	-	-	-	-	-	-	-	-	-	100,0
Духовницкий	-	-	-	-	-	-	-	-	-	100,0
Екатериновский	-	-	-	-	-	-	-	-	-	100,0
Ершовский	-	-	-	-	-	-	-	-	-	100,0
Ивантеевский	-	-	-	-	-	-	-	-	-	100,0
Калининский	-	-	-	-	-	-	-	-	-	100,0
Красноармейский	-	-	-	-	-	-	-	-	-	100,0
Краснокутский	-	-	-	-	-	-	-	-	-	100,0
Краснопартизанский	-	-	-	-	-	-	-	-	-	100,0
Лысогорский	-	-	-	-	-	-	-	-	-	100,0

структура площадей многолетних
насаждений по категориям хозяйств

Продолжение табл. 129

	Сельско- хозяйст- венные органи- зации	в том числе					Крестьянские (фермер- ские) хозяйства и индиви- дуальные предпри- матели	в том числе		Хозяй- ства насе- ления
		сельскохо- зяйственные организации, не относящиеся к субъектам малого предпри- нимательства	малые пред- приятия	в том числе		подсобные сельско- хозяйст- венные предприятия несельско- хозяйст- венных организаций		крестьянские (фермер- ские) хозяйства	индиви- дуаль- ные предпри- нима- тели	
				малые пред- приятия (без микро- пред- приятий)	микро- пред- приятия					
Марковский	-	-	-	-	-	-	-	-	-	100,0
Новобурасский	-	-	-	-	-	-	-	-	-	100,0
Новоузенский	-	-	-	-	-	-	-	-	-	100,0
Озинский	-	-	-	-	-	-	-	-	-	100,0
Перелюбский	-	-	-	-	-	-	-	-	-	100,0
Петровский	-	-	-	-	-	-	-	-	-	100,0
Питерский	-	-	-	-	-	-	-	-	-	100,0
Пугачевский	-	-	-	-	-	-	-	-	-	100,0
Ровенский	-	-	-	-	-	-	-	-	-	100,0
Романовский	-	-	-	-	-	-	-	-	-	100,0
Ртищевский	-	-	-	-	-	-	-	-	-	100,0
Самойловский	-	-	-	-	-	-	-	-	-	100,0
Саратовский	-	-	-	-	-	-	-	92,1
Советский	-	-	-	-	-	-	-	-	-	100,0
Татищевский	-	-	-	-	-	-	-	-	-	100,0
Турковский	-	-	-	-	-	-	-	-	-	100,0
Федоровский	-	-	-	-	-	-	-	-	-	100,0
Хвалынский	-	-	-	-	-	-	...	-	...	94,6
Энгельский	-	-	-	-	-	-	-	98,9
г. Саратов	-	-	-	-	-	-	-	-	-	100,0

Руководитель Саратовстата



В.Л. Сомов



МЕТОДОЛОГИЧЕСКИЕ ПОЯСНЕНИЯ

В **хозяйства всех категорий** включены сельскохозяйственные организации, крестьянские (фермерские) хозяйства, индивидуальные предприниматели и хозяйства населения.

К **сельскохозяйственным организациям** отнесены хозяйственные товарищества и партнерства (в том числе публичные и непубличные акционерные общества), производственные кооперативы, родовые общины, унитарные предприятия, подсобные сельскохозяйственные предприятия несельскохозяйственных организаций.

К **подсобным сельскохозяйственным предприятиям несельскохозяйственных организаций** отнесены хозяйства, имеющие посевные площади сельскохозяйственных культур не менее 50 гектаров и (или) не менее 10 голов крупного рогатого скота, или не менее 5 голов коров, или не менее 20 голов свиней, или не менее 15 голов овец или коз, или не менее 100 голов птицы, или не менее 10 голов лошадей.

К **малым сельскохозяйственным предприятиям (включая микропредприятия)** отнесены юридические лица – коммерческие организации, внесенные в единый государственный реестр юридических лиц и соответствующие условиям, установленным Федеральным законом от 24 июля 2007 г. № 209-ФЗ «О развитии малого и среднего предпринимательства в Российской Федерации».

Крестьянское (фермерское) хозяйство - объединение граждан, связанных родством и (или) свойством, имеющих в общей собственности имущество и совместно осуществляющих производственную и иную хозяйственную деятельность (производство, переработку, хранение, транспортировку и реализацию сельскохозяйственной продукции), основанную на их личном участии (статья 1 Федерального закона от 11 июня 2003 г. № 74-ФЗ «О крестьянском (фермерском) хозяйстве»).

Индивидуальный предприниматель - гражданин (физическое лицо), занимающийся предпринимательской деятельностью без образования юридического лица с момента его государственной регистрации в соответствии со статьей 23 Гражданского кодекса Российской Федерации и заявивший в Свидетельстве о государственной регистрации виды деятельности, отнесенные согласно Общероссийскому классификатору видов экономической деятельности (ОКВЭД) к сельскому хозяйству.

Личное подсобное хозяйство – форма непредпринимательской деятельности по производству и переработке сельскохозяйственной продукции, осуществляемой личным трудом гражданина и членов его семьи в целях удовлетворения личных потребностей на земельном участке, предоставленном или приобретенном для ведения личного подсобного хозяйства. Землепользование хозяйств может состоять из приусадебных и полевых участков (статьи 2, 4 Федерального закона от 7 июля 2003 г. № 112-ФЗ «О личном подсобном хозяйстве»).



К другим индивидуальным хозяйствам граждан отнесены:

- граждане, имеющие земельные участки для индивидуального жилищного строительства с площадью 4 и более соток и занимающиеся сельскохозяйственным производством;
- граждане, имеющие земельные участки (садовые, огородные, дачные и другие), не входящие в некоммерческие объединения граждан;
- граждане, не имеющие земли, но имеющие сельскохозяйственных животных.

Садоводческое, огородническое, дачное некоммерческое объединение граждан – некоммерческая организация, учрежденная гражданами на добровольных началах для содействия ее членам в решении общих социально – хозяйственных задач ведения садоводства, огородничества и дачного хозяйства (статья 1 Федерального закона от 15 апреля 1998 г. № 66-ФЗ «О садоводческих, огороднических и дачных некоммерческих объединениях граждан»).

Итоги по категориям сельскохозяйственных производителей, в том числе по хозяйствам граждан в сельских поселениях, городских округах и городских поселениях сформированы в соответствии с Общероссийским классификатором территорий муниципальных образований (ОКТМО).

В соответствии с официальной статистической методологией Росстата граждане, имеющие земельный участок в садоводческих, огороднических и дачных некоммерческих объединениях, личные подсобные и другие индивидуальные хозяйства граждан в городских поселениях и городских округах обследовались с применением выборочного метода статистического наблюдения. Сводные данные по этим категориям хозяйств представлены с учетом распространения данных выборочной совокупности на всю генеральную совокупность.

Табл. 1-99 Посевные площади – часть пашни, занятая под посевы сельскохозяйственных культур.

Табл. 100-104. Посевные площади, засеянные элитными семенами. Элитные семена (семена элиты) – семена сельскохозяйственного растения, которые получены от оригинальных семян и соответствуют требованиям нормативных документов в области семеноводства, утвержденных в порядке, установленном Правительством Российской Федерации (статья 7, глава II Федерального закона от 17 декабря 1997 г. № 149-ФЗ «О семеноводстве»).

Табл. 110-129. Многолетние насаждения – сельскохозяйственное угодье, используемое под искусственные насаждения древесных, кустарниковых (без лесной площади) и некоторых травянистых растений, предназначенных для получения урожая плодово-ягодной, технической и лекарственной продукции. В площади многолетних

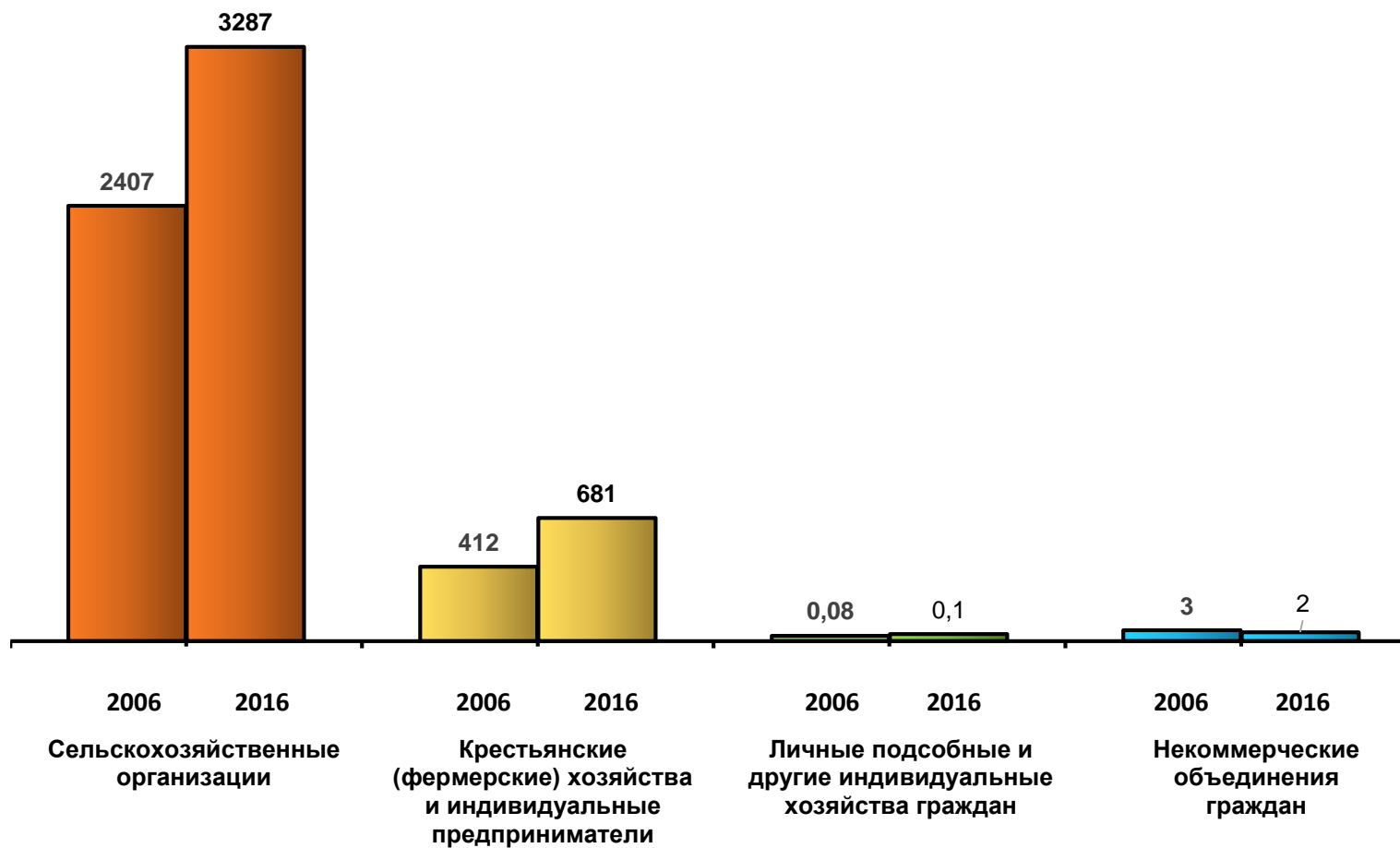
плодовых насаждений и ягодных культур включена площадь, занятая плодовыми деревьями, кустарниками а также ягодниками на обособленных участках.

Табл. 109. Пестициды - химические или биологические препараты, используемые для борьбы с вредителями и болезнями растений, сорными растениями , вредителями хранящейся сельскохозяйственной продукции, бытовыми вредителями и внешними паразитами животных, а также для регулирования роста растений, предуборочного удаления листьев (дефолианты), предуборочного подсушивания растений (десиканты).



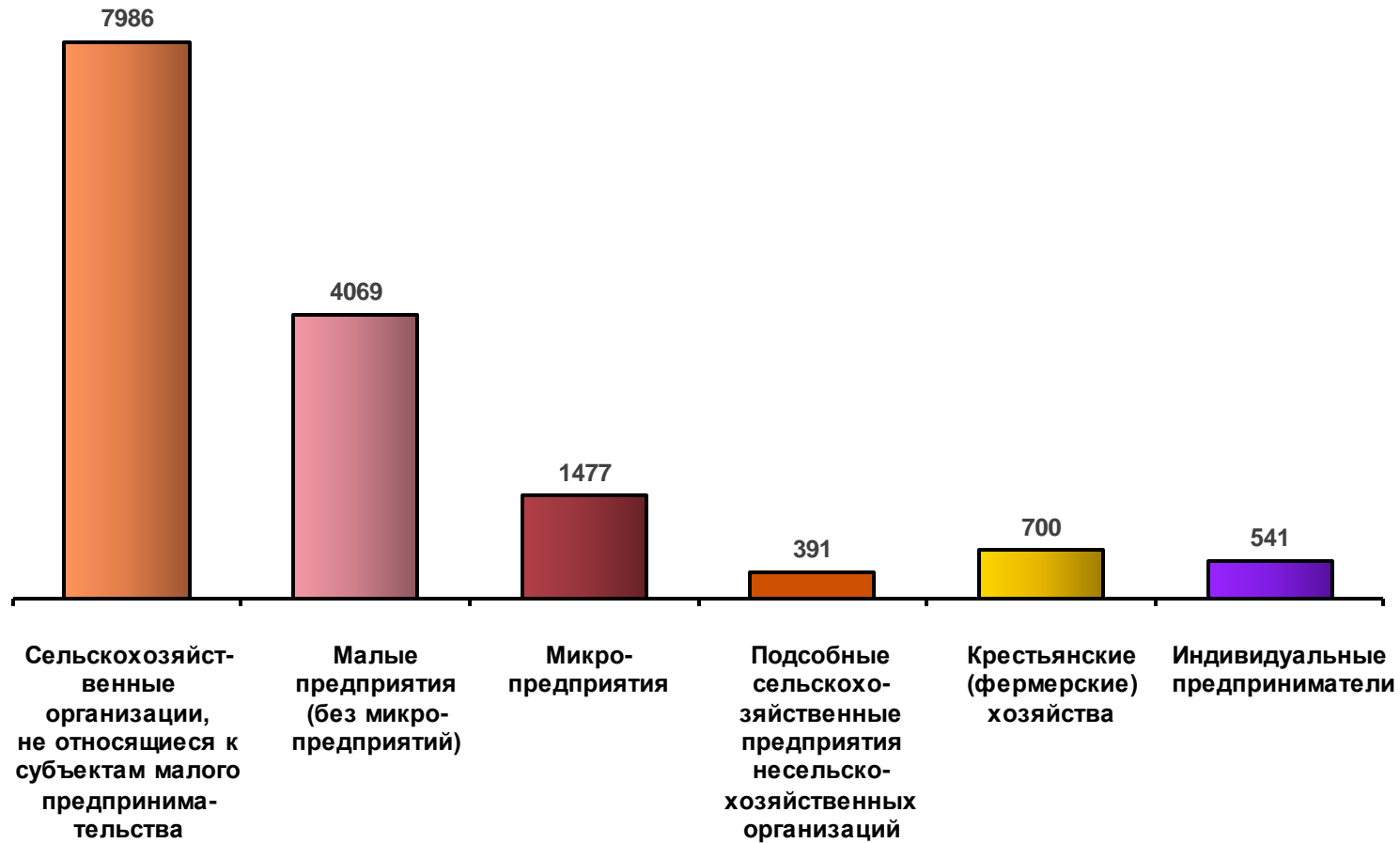
ДИАГРАММЫ

**1. ОБЩАЯ ПОСЕВНАЯ ПЛОЩАДЬ СЕЛЬСКОХОЗЯЙСТВЕННЫХ КУЛЬТУР ПОД УРОЖАЙ 2006 И 2016 ГГ.
В СРЕДНЕМ НА ОДНУ ОРГАНИЗАЦИЮ (ХОЗЯЙСТВО)¹⁾
(гектаров)**



¹⁾ В расчете на одну организацию (хозяйство), имевшую общую посевную площадь.

2. ОБЩАЯ ПОСЕВНАЯ ПЛОЩАДЬ СЕЛЬСКОХОЗЯЙСТВЕННЫХ КУЛЬТУР ПОД УРОЖАЙ 2016 Г.
В СРЕДНЕМ НА ОДНУ ОРГАНИЗАЦИЮ (ХОЗЯЙСТВО) ¹⁾
(гектаров)

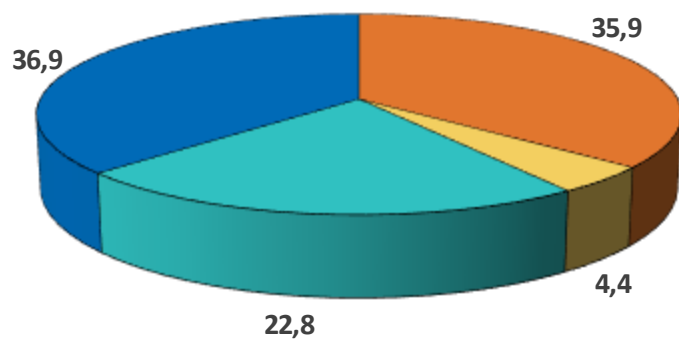


¹⁾ В расчете на одну организацию (хозяйство), имевшую общую посевную площадь.

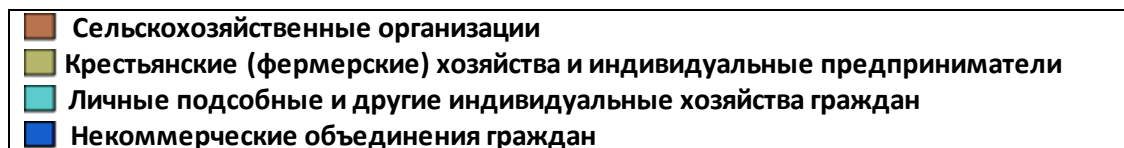
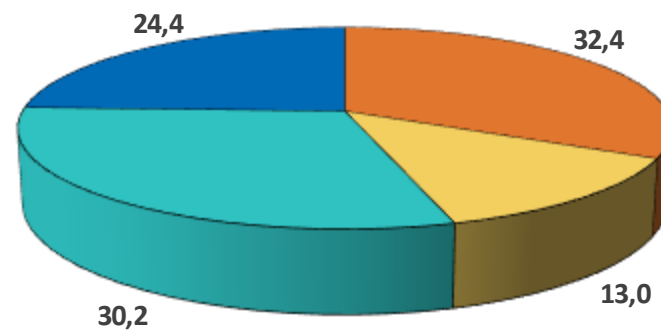
**3. СТРУКТУРА ПЛОЩАДЕЙ МНОГОЛЕТНИХ НАСАЖДЕНИЙ В 2006 И 2016 ГГ.
ПО КАТЕГОРИЯМ ХОЗЯЙСТВ**

(на 1 июля; в процентах от общей площади плодово-ягодных насаждений
в хозяйствах всех категорий)

2006

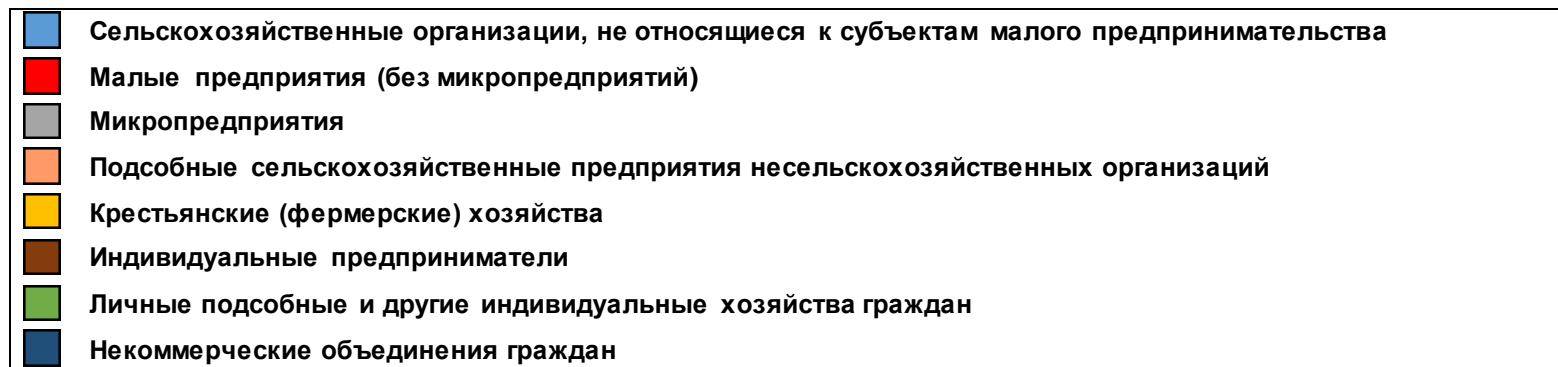
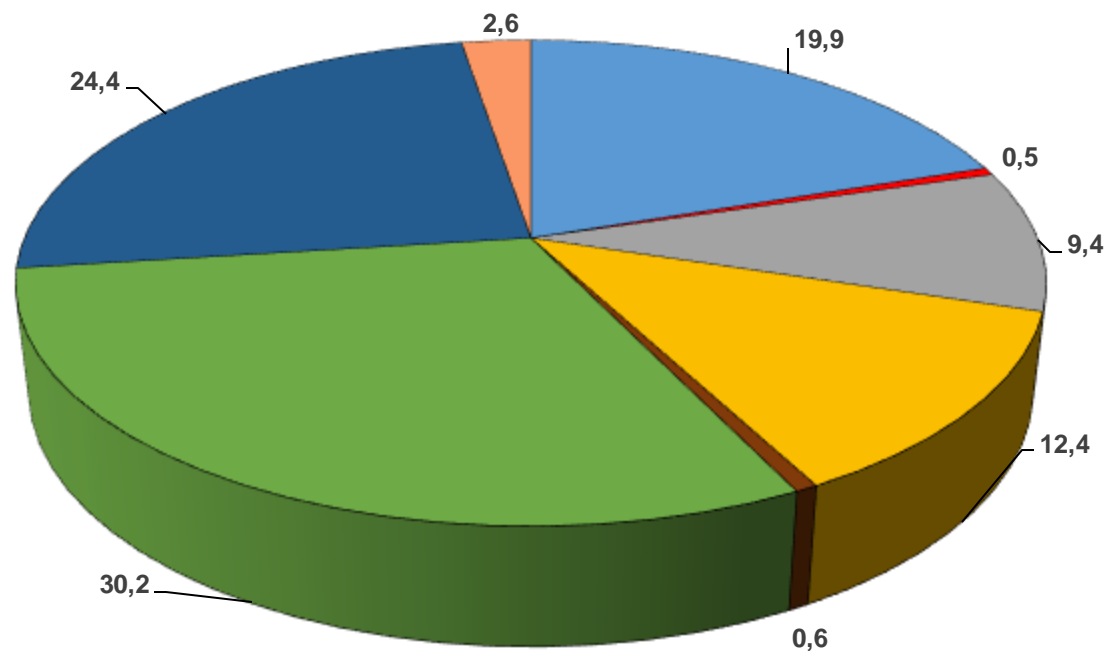


2016



4. СТРУКТУРА ПЛОЩАДЕЙ МНОГОЛЕТНИХ НАСАЖДЕНИЙ В 2016 Г. ПО КАТЕГОРИЯМ ХОЗЯЙСТВ

(на 1 июля; в процентах от общей площади многолетних плодовых насаждений и ягодных культур в хозяйствах всех категорий)



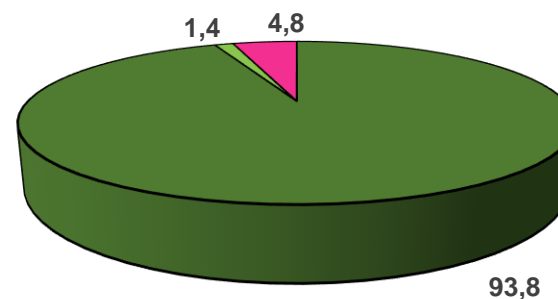
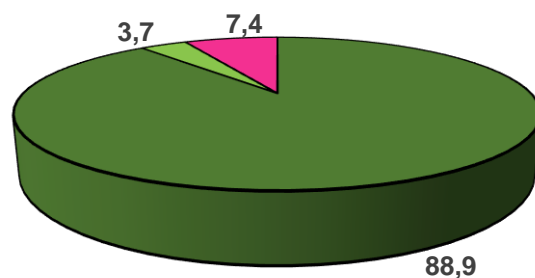
**5. СТРУКТУРА ПЛОЩАДЕЙ ПО ВИДАМ МНОГОЛЕТНИХ НАСАЖДЕНИЙ В 2006 И 2016 ГГ.
ПО КАТЕГОРИЯМ ХОЗЯЙСТВ**

(на 1 июля; в процентах от общей площади плодово-ягодных насаждений соответствующей категории хозяйств)

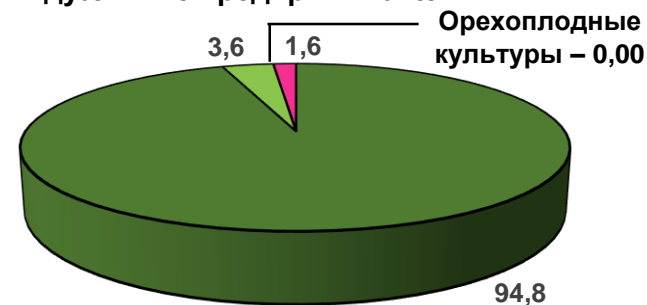
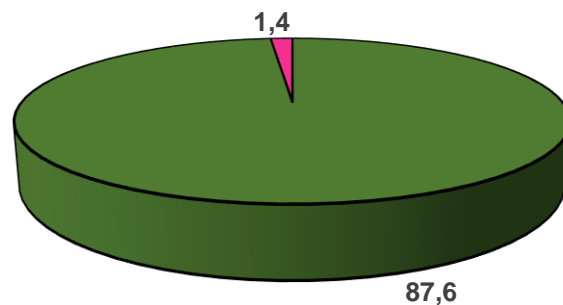
2006

2016

Сельскохозяйственные организации



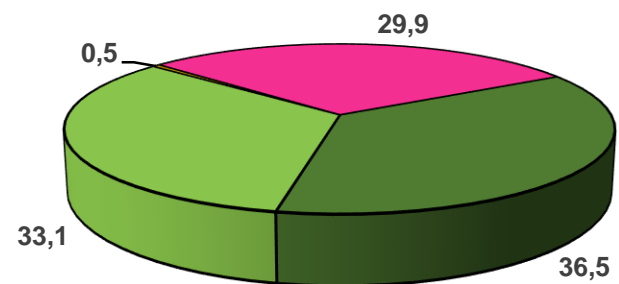
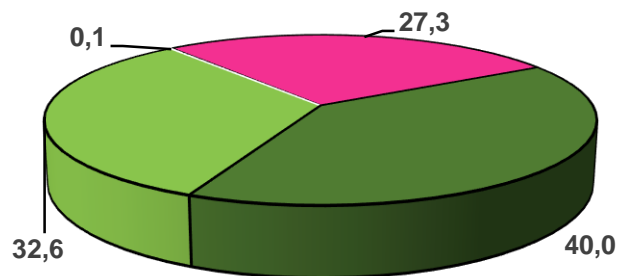
Крестьянские (фермерские) хозяйства и индивидуальные предприниматели



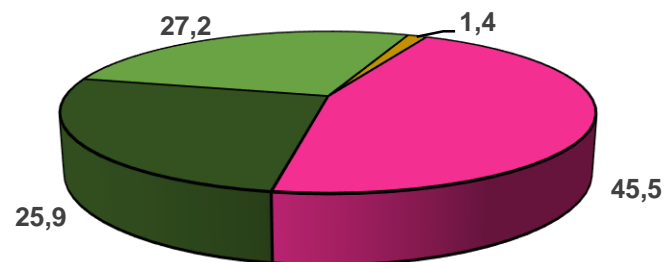
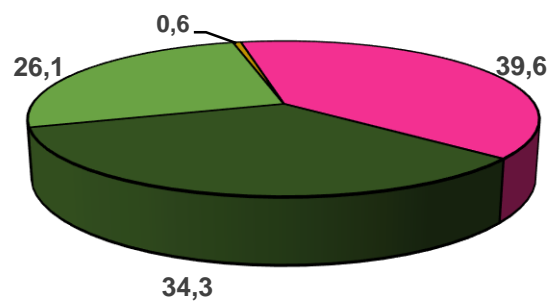
2006

2016

Личные подсобные хозяйства

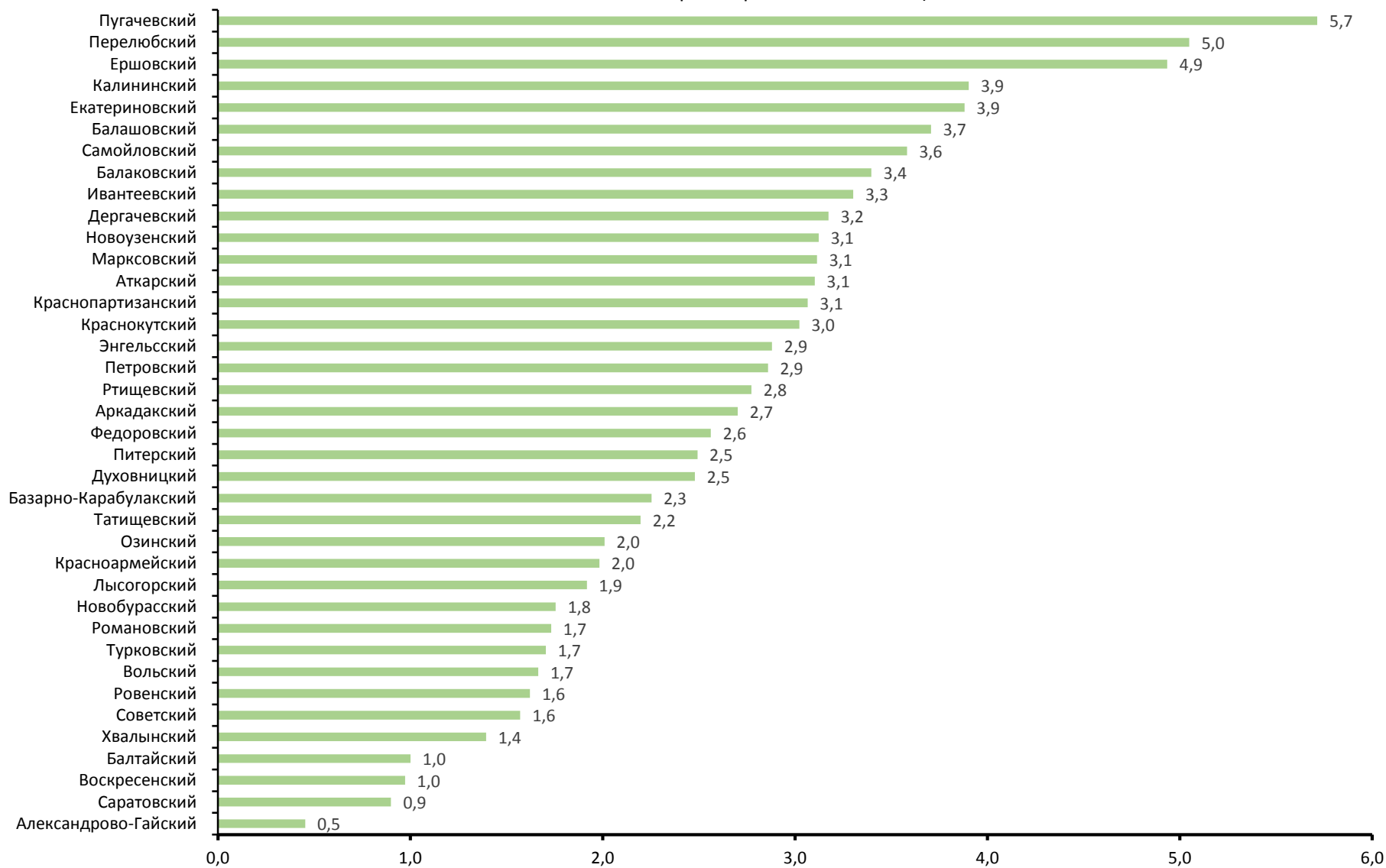


Садоводческие некоммерческие объединения граждан



6. УДЕЛЬНЫЙ ВЕС МУНИЦИПАЛЬНЫХ РАЙОНОВ САРАТОВСКОЙ ОБЛАСТИ В ОБЩЕЙ ПОСЕВНОЙ ПЛОЩАДИ СЕЛЬСКОХОЗЯЙСТВЕННЫХ КУЛЬТУР ПОД УРОЖАЙ 2016 Г.

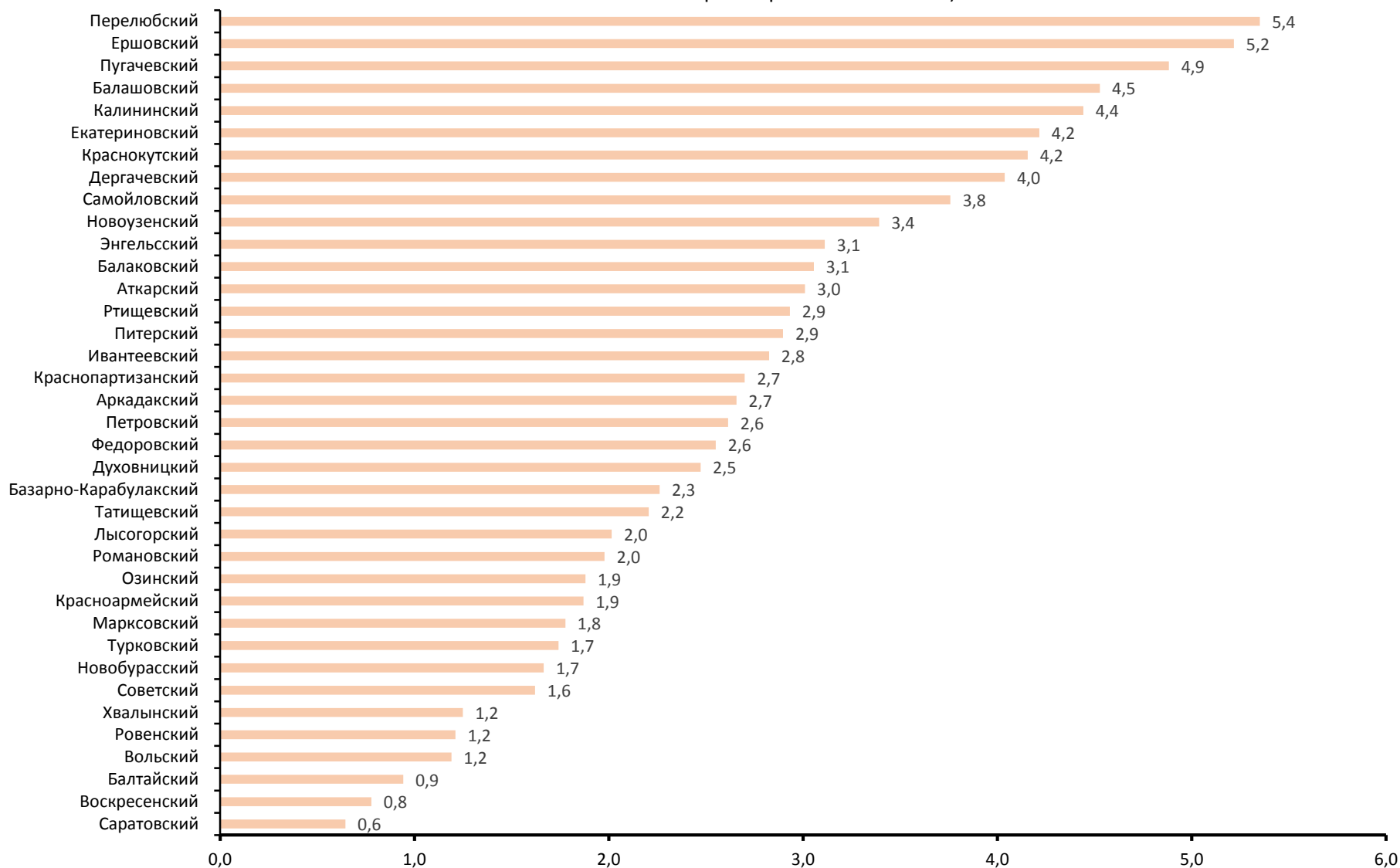
(в процентах от общей посевной площади сельскохозяйственных культур в хозяйствах всех категорий Саратовской области)



В г. Саратов – значение показателя меньше 0,1.

**7. УДЕЛЬНЫЙ ВЕС МУНИЦИПАЛЬНЫХ РАЙОНОВ САРАТОВСКОЙ ОБЛАСТИ В ОБЩЕЙ ПОСЕВНОЙ ПЛОЩАДИ
ЗЕРНОВЫХ И ЗЕРНОБОБОВЫХ КУЛЬТУР ПОД УРОЖАЙ 2016 Г.**

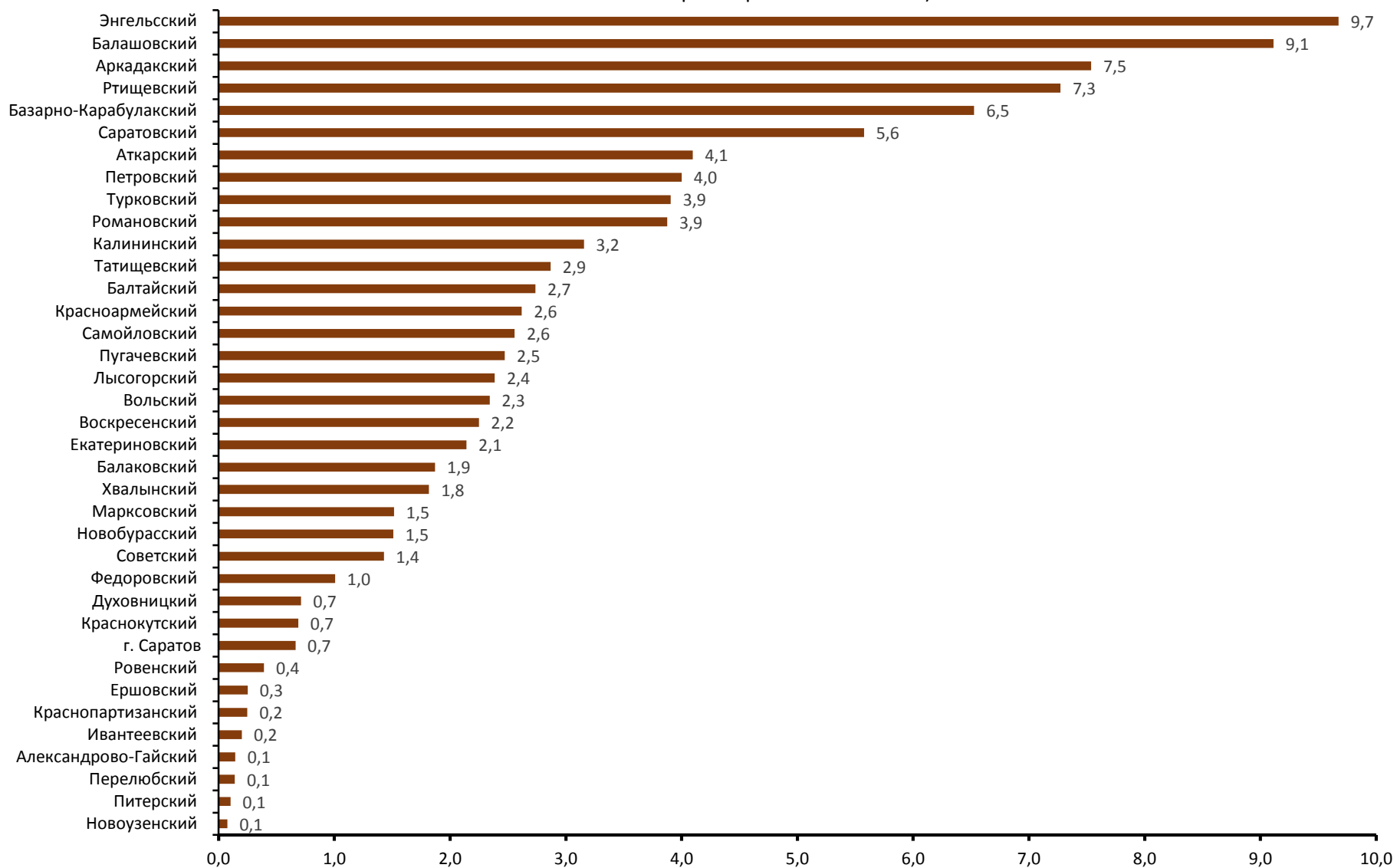
(в процентах от общей посевной площади зерновых и зернобобовых культур
в хозяйствах всех категорий Саратовской области)



В г. Саратов – значение показателя меньше 0,1.

8. УДЕЛЬНЫЙ ВЕС МУНИЦИПАЛЬНЫХ РАЙОНОВ САРАТОВСКОЙ ОБЛАСТИ В ОБЩЕЙ ПОСЕВНОЙ ПЛОЩАДИ КАРТОФЕЛЯ ПОД УРОЖАЙ 2016 Г.

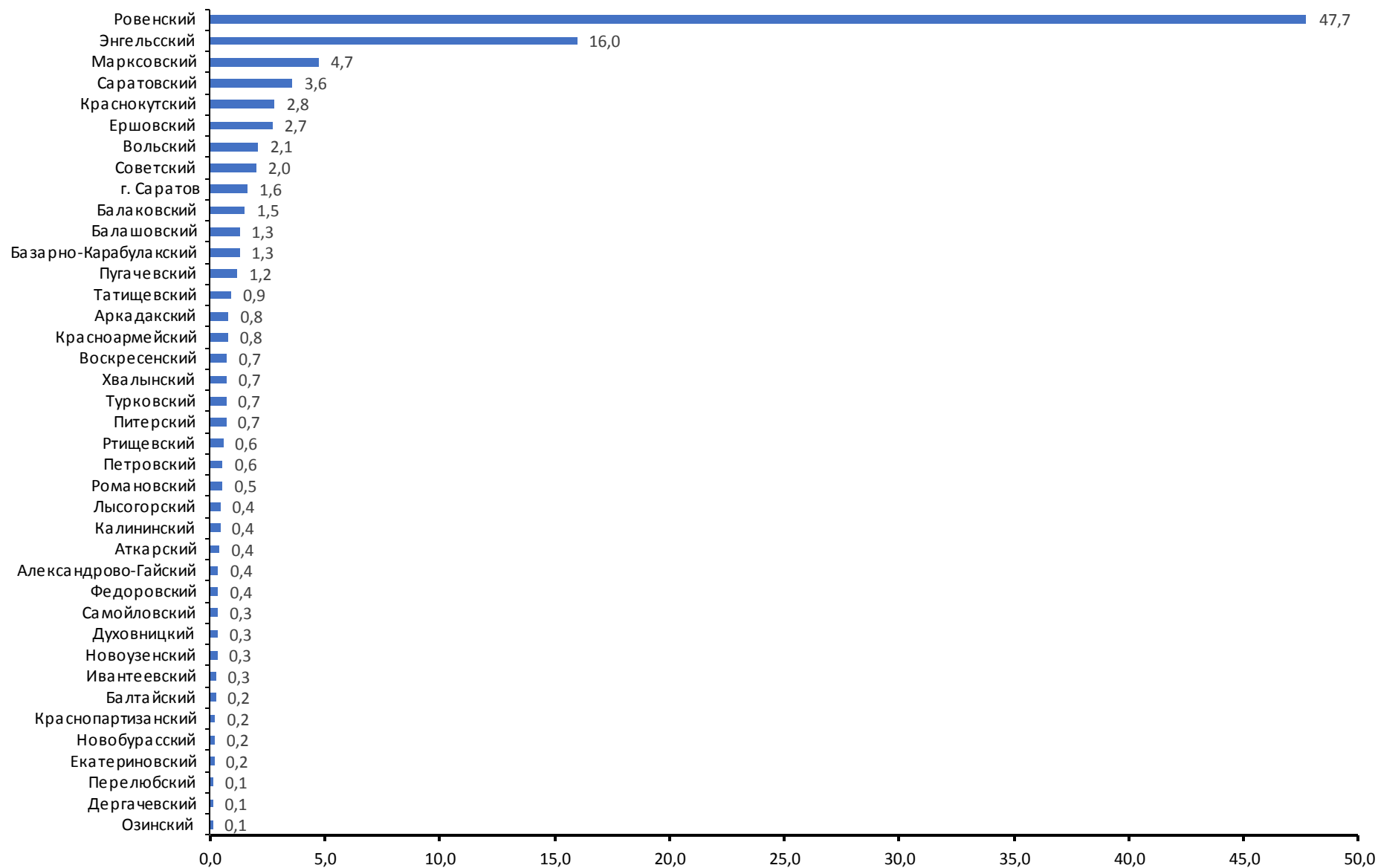
(в процентах от общей посевной площади картофеля
в хозяйствах всех категорий Саратовской области)



В муниципальных районах: Дергачевский, Озинский – значение показателя меньше 0,1.

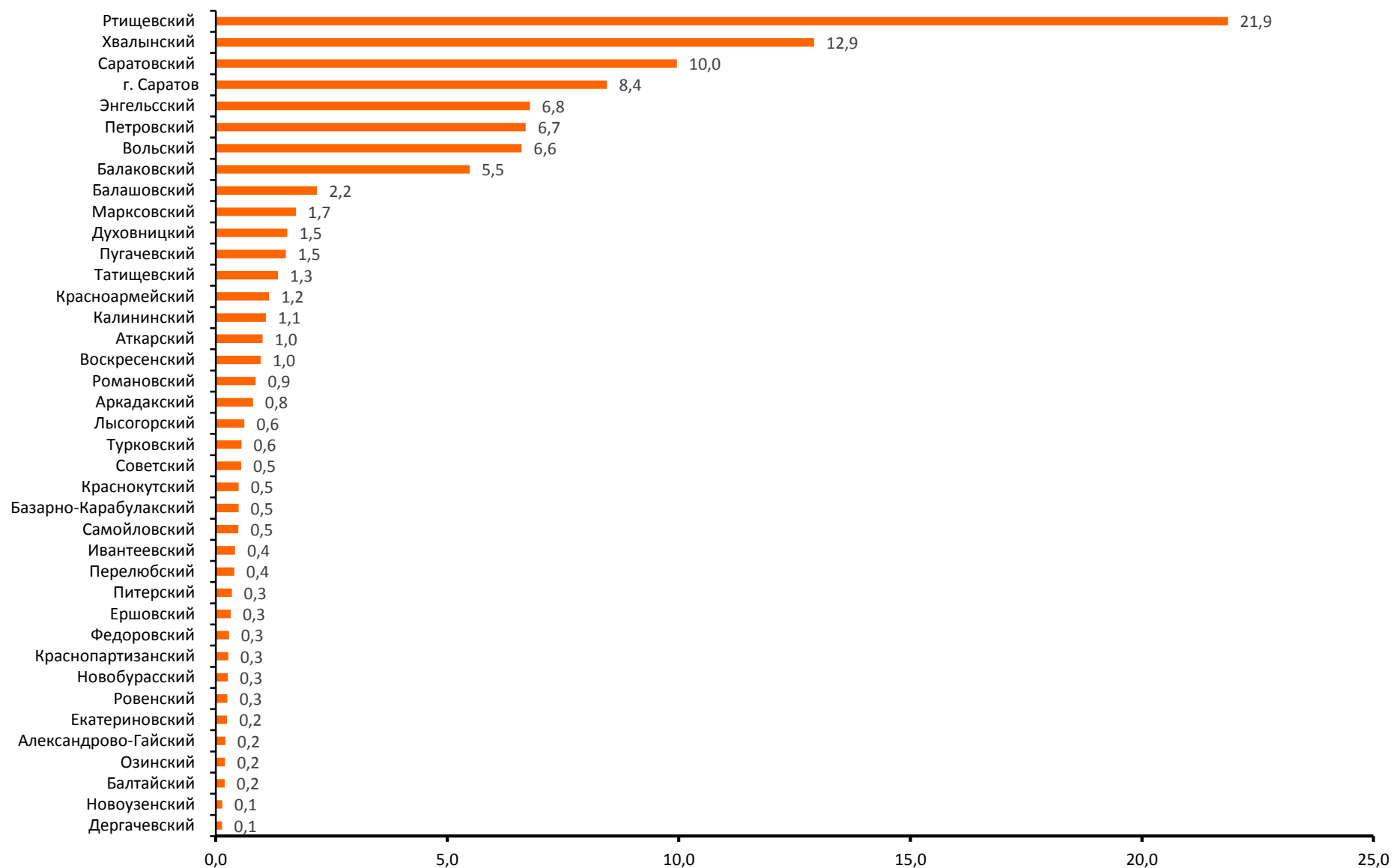
**9. УДЕЛЬНЫЙ ВЕС МУНИЦИПАЛЬНЫХ РАЙОНОВ САРАТОВСКОЙ ОБЛАСТИ
В ОБЩЕЙ ПОСЕВНОЙ ПЛОЩАДИ ОВОЩНЫХ И БАХЧЕВЫХ КУЛЬТУР ПОД УРОЖАЙ 2016 Г.**

(в процентах от общей посевной площади овощных и бахчевых культур
в хозяйствах всех категорий Саратовской области)



**10. УДЕЛЬНЫЙ ВЕС МУНИЦИПАЛЬНЫХ РАЙОНОВ САРАТОВСКОЙ ОБЛАСТИ
В ОБЩЕЙ ПЛОЩАДИ МНОГОЛЕТНИХ ПЛОДОВЫХ НАСАЖДЕНИЙ И ЯГОДНЫХ КУЛЬТУР ПОД УРОЖАЙ 2016 Г.**

(в процентах от всей площади многолетних плодовых насаждений и ягодных культур
в хозяйствах всех категорий Саратовской области)



ФЕДЕРАЛЬНАЯ СЛУЖБА ГОСУДАРСТВЕННОЙ СТАТИСТИКИ
ТЕРРИТОРИАЛЬНЫЙ ОРГАН ФЕДЕРАЛЬНОЙ СЛУЖБЫ ГОСУДАРСТВЕННОЙ СТАТИСТИКИ
ПО САРАТОВСКОЙ ОБЛАСТИ

ВСЕРОССИЙСКАЯ СЕЛЬСКОХОЗЯЙСТВЕННАЯ ПЕРЕПИСЬ 2016 ГОДА

Том 4.
ПОСЕВНЫЕ ПЛОЩАДИ СЕЛЬСКОХОЗЯЙСТВЕННЫХ КУЛЬТУР
И ПЛОЩАДИ МНОГОЛЕТНИХ НАСАЖДЕНИЙ
И ЯГОДНЫХ КУЛЬТУР

СТАТИСТИЧЕСКИЙ СБОРНИК

Статистический сборник подготовлен
отделом статистики сельского хозяйства
и окружающей природной среды

Ответственный за выпуск И.Б. Горбатова

Формат 60x84 1/8

Объём:

Тираж:

Заказ:

Отпечатано в ИРС Территориального органа Федеральной службы
государственной статистики по Саратовской области
ул. Сакко и Ванцетти, 54/60, Саратов, 410029
E-mail: srtv@oblstat.renet.ru , <http://srtv.gks.ru>