



ФЕДЕРАЛЬНАЯ СЛУЖБА ГОСУДАРСТВЕННОЙ СТАТИСТИКИ
ТЕРРИТОРИАЛЬНЫЙ ОРГАН ФЕДЕРАЛЬНОЙ СЛУЖБЫ
ГОСУДАРСТВЕННОЙ СТАТИСТИКИ ПО САРАТОВСКОЙ ОБЛАСТИ

ОСНОВНЫЕ ИТОГИ ВСЕРОССИЙСКОЙ СЕЛЬСКОХОЗЯЙСТВЕННОЙ ПЕРЕПИСИ 2016 ГОДА

Книга 1. Основные итоги Всероссийской
сельскохозяйственной переписи 2016 года
по Саратовской области

Том I





**ФЕДЕРАЛЬНАЯ СЛУЖБА ГОСУДАРСТВЕННОЙ СТАТИСТИКИ
ТЕРРИТОРИАЛЬНЫЙ ОРГАН ФЕДЕРАЛЬНОЙ СЛУЖБЫ
ГОСУДАРСТВЕННОЙ СТАТИСТИКИ ПО САРАТОВСКОЙ ОБЛАСТИ**

**ИТОГИ ВСЕРОССИЙСКОЙ
СЕЛЬСКОХОЗЯЙСТВЕННОЙ ПЕРЕПИСИ
2016 ГОДА**

**Том 1.
ОСНОВНЫЕ ИТОГИ
ВСЕРОССИЙСКОЙ СЕЛЬСКОХОЗЯЙСТВЕННОЙ
ПЕРЕПИСИ 2016 ГОДА**

**Книга 1. Основные итоги Всероссийской
Сельскохозяйственной переписи 2016 года
по Саратовской области**

**Саратов
2018**

Итоги Всероссийской сельскохозяйственной переписи 2016 года: Территориальный орган Федеральной службы государственной статистики по Саратовской области, 2018.

Т. 1: Основные итоги Всероссийской сельскохозяйственной переписи 2016 года: кн. 1.: Основные итоги Всероссийской сельскохозяйственной переписи 2016 года по Саратовской области. – 414 с.: диагр.

В томе 1 представлены основные итоги Всероссийской сельскохозяйственной переписи 2016 года в двух книгах: в книге 1 – по Саратовской области в целом, в книге 2 – по каждому муниципальному району Саратовской области.

В книге содержатся данные о числе объектов переписи, трудовых ресурсах и их характеристике, наличии и использовании земельных ресурсов, площадях сельскохозяйственных культур и многолетних насаждений по широкому перечню культур, поголовье сельскохозяйственных животных по видам, производственной инфраструктуре, технических средствах и технологиях в разрезе категорий сельскохозяйственных производителей; размещены диаграммы с итогами переписи по основным показателям по Саратовской области.

Данные представлены в абсолютных и относительных показателях.

© Территориальный орган
Федеральной службы
государственной статистики
по Саратовской области, 2018

СОДЕРЖАНИЕ

Предисловие.....	6
ОСНОВНЫЕ ИТОГИ ПЕРЕПИСИ	
1. Основные итоги всероссийских сельскохозяйственных переписей 2006 и 2016 годов в разрезе категорий хозяйств.....	16
2. Структура основных показателей всероссийских сельскохозяйственных переписей 2006 и 2016 годов в разрезе категорий хозяйств.....	32
3. Основные итоги всероссийской сельскохозяйственной переписи по сельскохозяйственным организациям.....	36
4. Основные итоги всероссийской сельскохозяйственной переписи по сельскохозяйственным организациям в разрезе организационно-правовых форм.....	48
5. Структура основных показателей всероссийской сельскохозяйственной переписи по сельскохозяйственным организациям	57
6. Основные итоги всероссийской сельскохозяйственной переписи по крестьянским (фермерским) хозяйствам и индивидуальным предпринимателям.....	64
7. Структура основных показателей всероссийской сельскохозяйственной переписи по крестьянским (фермерским) хозяйствам и индивидуальным предпринимателям.....	74
8. Основные итоги всероссийской сельскохозяйственной переписи по личным подсобным и другим индивидуальным хозяйствам граждан.....	81
9. Основные итоги всероссийской сельскохозяйственной переписи по личным подсобным хозяйствам и их распределение по целям производства сельскохозяйственной продукции.....	89
10. Основные итоги всероссийской сельскохозяйственной переписи по некоммерческим объединениям граждан.....	93



ЧИСЛО ОБЪЕКТОВ ПЕРЕПИСИ

11. Число сельскохозяйственных организаций, крестьянских (фермерских) хозяйств и индивидуальных предпринимателей.....	98
12. Число сельскохозяйственных организаций, крестьянских (фермерских) хозяйств и индивидуальных предпринимателей, осуществлявших различные виды сельскохозяйственной деятельности в I полугодии 2016 года.....	99
13. Число сельскохозяйственных организаций, крестьянских (фермерских) хозяйств и индивидуальных предпринимателей, осуществлявших различные виды несельскохозяйственной деятельности в I полугодии 2016 года.....	102
14. Распределение крестьянских (фермерских) хозяйств и индивидуальных предпринимателей по году создания.....	103
15. Число личных подсобных и других индивидуальных хозяйств граждан.....	104
16. Распределение сельскохозяйственных организаций по доле реализованной продукции в 2015 году.....	106
17. Распределение крестьянских (фермерских) хозяйств и индивидуальных предпринимателей по доле реализованной продукции в 2015 году	110
18. Распределение личных подсобных и других индивидуальных хозяйств граждан по доле реализованной продукции в 2015 году.....	112
19. Число некоммерческих объединений граждан.....	114
20. Распределение некоммерческих объединений граждан по числу земельных участков.....	115

ТРУДОВЫЕ РЕСУРСЫ И ИХ ХАРАКТЕРИСТИКА

21. Трудовые ресурсы сельскохозяйственных организаций.....	118
22. Возрастной состав и уровень образования постоянных работников сельскохозяйственных организаций.....	119
23. Группировка сельскохозяйственных организаций по численности работников	123
24. Трудовые ресурсы крестьянских (фермерских) хозяйств и индивидуальных предпринимателей.....	124
25. Группировка крестьянских (фермерских) хозяйств и индивидуальных предпринимателей по численности работников.....	126



26. Основные характеристики руководителей сельскохозяйственных организаций, глав крестьянских (фермерских) хозяйств и индивидуальных предпринимателей.....	127
27. Трудовые ресурсы личных подсобных и других индивидуальных хозяйств граждан	129

ЗЕМЕЛЬНЫЕ РЕСУРСЫ И ИХ ИСПОЛЬЗОВАНИЕ

28. Площадь земель в хозяйствах всех категорий.....	134
29. Площадь земель сельскохозяйственных организаций.....	135
30. Площадь земель крестьянских (фермерских) хозяйств и индивидуальных предпринимателей.....	136
31. Площадь земель личных подсобных и других индивидуальных хозяйств граждан.....	137
32. Площадь земель некоммерческих объединений граждан.....	139
33. Структура сельскохозяйственных угодий по категориям хозяйств.....	140
34. Структура сельскохозяйственных угодий в хозяйствах всех категорий.....	141
35. Структура сельскохозяйственных угодий в личных подсобных и других индивидуальных хозяйствах граждан.....	142
36. Структура общей земельной площади по видам использования в личных подсобных и других индивидуальных хозяйствах граждан.....	144
37. Структура площади земельных участков граждан по видам использования в некоммерческих объединениях.....	146
38. Группировка сельскохозяйственных организаций по размеру земельной площади.....	147
39. Группировка подсобных сельскохозяйственных предприятий несельскохозяйственных организаций по размеру земельной площади.....	148
40. Группировка крестьянских (фермерских) хозяйств и индивидуальных предпринимателей по размеру земельной площади.....	149
41. Группировка личных подсобных хозяйств по размеру земельной площади.....	150
42. Группировка некоммерческих объединений граждан по размеру земельной площади.....	151



ПЛОЩАДИ СЕЛЬСКОХОЗЯЙСТВЕННЫХ КУЛЬТУР И МНОГОЛЕТНИХ НАСАЖДЕНИЙ

43. Посевные площади сельскохозяйственных культур под урожай 2016 года в хозяйствах всех категорий.....	154
44. Посевные площади сельскохозяйственных культур под урожай 2016 года в сельскохозяйственных организациях.....	158
45. Посевные площади сельскохозяйственных культур под урожай 2016 года в крестьянских (фермерских) хозяйствах и у индивидуальных предпринимателей.....	162
46. Посевные площади сельскохозяйственных культур под урожай 2016 года в хозяйствах населения.....	166
47. Посевные площади сельскохозяйственных культур под урожай 2016 года в личных подсобных и других индивидуальных хозяйствах граждан в сельских поселениях.....	176
48. Посевные площади сельскохозяйственных культур под урожай 2016 года в личных подсобных и других индивидуальных хозяйствах граждан в городских округах и городских поселениях.....	181
49. Структура посевных площадей под урожай 2016 года по категориям хозяйств.....	186
50. Структура посевных площадей под урожай 2016 года по типам сельскохозяйственных организаций.....	194
51. Структура посевных площадей под урожай 2016 года по видам сельскохозяйственных культур в сельскохозяйственных организациях, крестьянских (фермерских) хозяйствах и у индивидуальных предпринимателей.....	198
52. Структура посевных площадей под урожай 2016 года по видам сельскохозяйственных культур в хозяйствах населения.....	202
53. Структура посевных площадей по видам овощных культур под урожай 2016 года в хозяйствах населения.....	208
54. Посевные площади сельскохозяйственных культур, засеянные элитными семенами, под урожай 2016 года в сельскохозяйственных организациях, крестьянских (фермерских) хозяйствах и у индивидуальных предпринимателей.....	209
55. Доля посевов сельскохозяйственных культур, засеянных элитными семенами, в общей площади посевов под урожай 2016 года в сельскохозяйственных организациях, крестьянских (фермерских) хозяйствах и у индивидуальных предпринимателей.....	214



56. Группировка сельскохозяйственных организаций по размерам общей посевной площади под урожай 2016 года.....	219
57. Группировка сельскохозяйственных организаций по размерам посевной площади зерновых и зернобобовых культур под урожай 2016 года.....	220
58. Группировка сельскохозяйственных организаций по размерам посевной площади пшеницы под урожай 2016 года.....	221
59. Группировка сельскохозяйственных организаций по размерам посевной площади ячменя под урожай 2016 года.....	222
60. Группировка сельскохозяйственных организаций по размерам посевной площади сахарной свеклы под урожай 2016 года.....	223
61. Группировка сельскохозяйственных организаций по размерам посевной площади подсолнечника на зерно под урожай 2016 года.....	224
62. Группировка подсобных сельскохозяйственных предприятий несельскохозяйственных организаций по размерам общей посевной площади под урожай 2016 года.....	225
63. Группировка крестьянских (фермерских) хозяйств и индивидуальных предпринимателей по размерам общей посевной площади под урожай 2016 года.....	226
64. Группировка крестьянских (фермерских) хозяйств и индивидуальных предпринимателей по размерам посевной площади и зерновых и зернобобовых культур под урожай 2016 года.....	227
65. Группировка крестьянских (фермерских) хозяйств и индивидуальных предпринимателей по размерам посевной площади пшеницы под урожай 2016 года.....	228
66. Группировка крестьянских (фермерских) хозяйств и индивидуальных предпринимателей по размерам посевной площади ячменя под урожай 2016 года.....	229
67. Группировка крестьянских (фермерских) хозяйств и индивидуальных предпринимателей по размерам посевной площади сахарной свеклы под урожай 2016 года.....	230
68. Группировка крестьянских (фермерских) хозяйств и индивидуальных предпринимателей по размерам посевной площади подсолнечника на зерно под урожай 2016 года.....	231
69. Группировка личных подсобных хозяйств по размерам общей посевной площади под урожай 2016 года.....	232
70. Группировка личных подсобных хозяйств по размерам посевной площади картофеля под урожай 2016 года.....	233



71. Группировка личных подсобных хозяйств по размерам посевной площади овощей открытого грунта под урожай 2016 года.....	234
72. Использование площади теплиц в сельскохозяйственных организациях, крестьянских (фермерских) хозяйствах и у индивидуальных предпринимателей.....	235
73. Площади многолетних насаждений в хозяйствах всех категорий.....	239
74. Площади многолетних насаждений в сельскохозяйственных организациях.....	241
75. Площади многолетних насаждений в хозяйствах населения.....	243
76. Структура площадей многолетних насаждений по категориям хозяйств.....	245
77. Структура площадей многолетних плодовых насаждений и ягодных культур по видам в разрезе категорий хозяйств.....	247
78. Структура площадей многолетних плодовых насаждений и ягодных культур по видам в разрезе хозяйств населения.....	249
79. Мероприятия по повышению плодородия почв и защите растений под урожай 2016 года в сельскохозяйственных организациях, крестьянских (фермерских) хозяйствах и у индивидуальных предпринимателей.....	251

ПОГОЛОВЬЕ СЕЛЬСКОХОЗЯЙСТВЕННЫХ ЖИВОТНЫХ

80. поголовье сельскохозяйственных животных в хозяйствах всех категорий.....	256
81. поголовье сельскохозяйственных животных в сельскохозяйственных организациях.....	259
82. поголовье сельскохозяйственных животных в крестьянских (фермерских) хозяйствах и у индивидуальных предпринимателей.....	263
83. поголовье сельскохозяйственных животных в хозяйствах населения.....	267
84. поголовье сельскохозяйственных животных в личных подсобных и других индивидуальных хозяйствах граждан в сельских поселениях.....	271
85. поголовье сельскохозяйственных животных в личных подсобных и других индивидуальных хозяйствах граждан в городских округах и в городских поселениях.....	275
86. Структура поголовья сельскохозяйственных животных по категориям хозяйств.....	279
87. Структура поголовья сельскохозяйственных животных по типам сельскохозяйственных организаций.....	283
88. Структура поголовья сельскохозяйственных животных по половозрастным группам и видам.....	286



89. Поголовье племенных сельскохозяйственных животных в сельскохозяйственных организациях, крестьянских (фермерских) хозяйствах и у индивидуальных предпринимателей.....	290
90. Удельный вес поголовья племенных сельскохозяйственных животных по категориям хозяйств.....	294
91. Группировка сельскохозяйственных организаций по поголовью крупного рогатого скота.....	298
92. Группировка сельскохозяйственных организаций по поголовью коров.....	299
93. Группировка сельскохозяйственных организаций по поголовью свиней.....	300
94. Группировка сельскохозяйственных организаций по поголовью овец и коз.....	301
95. Группировка сельскохозяйственных организаций по поголовью птицы.....	302
96. Группировка подсобных сельскохозяйственных предприятий несельскохозяйственных организаций по поголовью крупного рогатого скота.....	303
97. Группировка подсобных сельскохозяйственных предприятий несельскохозяйственных организаций по поголовью коров.....	304
98. Группировка подсобных сельскохозяйственных предприятий несельскохозяйственных организаций по поголовью свиней.....	305
99. Группировка подсобных сельскохозяйственных предприятий несельскохозяйственных организаций по поголовью овец и коз.....	306
100. Группировка подсобных сельскохозяйственных предприятий несельскохозяйственных организаций по поголовью птицы.....	307
101. Группировка крестьянских (фермерских) хозяйств и индивидуальных предпринимателей по поголовью крупного рогатого скота.....	308
102. Группировка крестьянских (фермерских) хозяйств и индивидуальных предпринимателей по поголовью коров.....	309
103. Группировка крестьянских (фермерских) хозяйств и индивидуальных предпринимателей по поголовью свиней.....	310
104. Группировка крестьянских (фермерских) хозяйств и индивидуальных предпринимателей по поголовью овец и коз.....	311
105. Группировка крестьянских (фермерских) хозяйств и индивидуальных предпринимателей по поголовью птицы.....	312
106. Группировка личных подсобных хозяйств по поголовью крупного рогатого скота.....	313
107. Группировка личных подсобных хозяйств по поголовью коров.....	314



108. Группировка личных подсобных хозяйств по поголовью свиней.....	315
109. Группировка личных подсобных хозяйств по поголовью овец и коз.....	316
110. Группировка личных подсобных хозяйств по поголовью птицы.....	317
111. Число организаций (хозяйств), имевших поголовье отдельных видов сельскохозяйственных животных.....	318

ПРОИЗВОДСТВЕННАЯ ИНФРАСТРУКТУРА, ТЕХНИЧЕСКИЕ СРЕДСТВА И ТЕХНОЛОГИИ

112. Наличие сельскохозяйственной техники, машин и оборудования в сельскохозяйственных организациях крестьянских (фермерских) хозяйствах и у индивидуальных предпринимателей.....	320
113. Наличие сельскохозяйственной техники, машин и оборудования в личных подсобных и других индивидуальных хозяйствах граждан.....	326
114. Наличие сельскохозяйственной техники, машин и оборудования по категориям хозяйств.....	327
115. Обеспеченность сельскохозяйственных организаций, крестьянских (фермерских) хозяйств и индивидуальных предпринимателей сельскохозяйственной техникой.....	329
116. Группировка сельскохозяйственных организаций по обеспеченности тракторами.....	330
117. Группировка сельскохозяйственных организаций по обеспеченности зерноуборочными комбайнами.....	331
118. Группировка крестьянских (фермерских) хозяйств и индивидуальных предпринимателей по обеспеченности тракторами.....	332
119. Группировка крестьянских (фермерских) хозяйств и индивидуальных предпринимателей по обеспеченности зерноуборочными комбайнами.....	333
120. Число сельскохозяйственных организаций, крестьянских (фермерских) хозяйств и индивидуальных предпринимателей, имевших производственные постройки.....	334
121. Мощности единовременного хранения производственных построек в сельскохозяйственных организациях, крестьянских (фермерских) хозяйствах и у индивидуальных предпринимателей.....	337
122. Число сельскохозяйственных организаций, крестьянских (фермерских) хозяйств и индивидуальных предпринимателей, имевших теплицы и парники.....	340
123. Площадь теплиц и парников в сельскохозяйственных организациях, крестьянских (фермерских) хозяйствах и у индивидуальных предпринимателей.....	342



124. Число личных подсобных и других индивидуальных хозяйств граждан, имевших теплицы и парники и их общая площадь.....	344
125. Число сельскохозяйственных организаций, крестьянских (фермерских) хозяйств и индивидуальных предпринимателей, обеспеченных объектами инфраструктуры.....	345
126. Число хозяйств населения, обеспеченных объектами инфраструктуры.....	349
127. Число сельскохозяйственных организаций, крестьянских (фермерских) хозяйств и индивидуальных предпринимателей, применявших инновационные технологии.....	353
128. Число сельскохозяйственных организаций, крестьянских (фермерских) хозяйств и индивидуальных предпринимателей, имевших перерабатывающие мощности.....	357

УСЛОВИЯ ВЕДЕНИЯ ХОЗЯЙСТВЕННОЙ ДЕЯТЕЛЬНОСТИ

129. Число сельскохозяйственных организаций, получавших кредитные средства и субсидии (дотации) в 2015 году.....	360
130. Число крестьянских (фермерских) хозяйств и индивидуальных предпринимателей, получавших кредитные средства и субсидии (дотации) в 2015 году.....	361
131. Число сельскохозяйственных организаций, крестьянских (фермерских) хозяйств и индивидуальных предпринимателей, являвшихся членами сельскохозяйственных потребительских кооперативов.....	362
132. Число личных подсобных и других индивидуальных хозяйств граждан, пользовавшихся услугами организаций и физических лиц для ведения сельскохозяйственной деятельности в 2015 - 2016 гг.....	364
133. Распределение личных подсобных и других индивидуальных хозяйств граждан, пользовавшихся услугами организаций и физических лиц для ведения сельскохозяйственной деятельности в 2015 - 2016 гг., по видам услуг.....	367

Методологические пояснения.....	370
----------------------------------------	------------

Диаграммы.....	378
-----------------------	------------



ПРЕДИСЛОВИЕ

Всероссийская сельскохозяйственная перепись, в соответствии с Федеральным законом от 21 июля 2005 г. № 108-ФЗ «О Всероссийской сельскохозяйственной переписи» и постановлением Правительства Российской Федерации от 10 апреля 2013 г. № 316 «Об организации Всероссийской сельскохозяйственной переписи 2016 года», была проведена с 1 июля по 15 августа 2016 года, а на отдаленных и труднодоступных территориях, транспортное сообщение с которыми в установленный период проведения переписи затруднено, – с 15 сентября по 15 ноября 2016 года.

В настоящем издании представлена книга 1 тома 1 «Основные итоги Всероссийской сельскохозяйственной переписи 2016 года» по Саратовской области, в которой размещены итоги как по хозяйствам всех категорий, так и в разрезе категорий сельскохозяйственных производителей: по сельскохозяйственным организациям, крестьянским (фермерским) хозяйствам и индивидуальным предпринимателям, личным подсобным и другим индивидуальным хозяйствам граждан, садоводческим, огородническим и дачным некоммерческим объединениям граждан.

В разделе «**Основные итоги переписи**» опубликованы комплексные таблицы с основными итогами переписи по категориям сельскохозяйственных производителей. Раздел содержит таблицы, в которых представлены итоги Всероссийской сельскохозяйственной переписи 2016 г. в сравнении с итогами Всероссийской сельскохозяйственной переписи 2006 г. по основным показателям, их структуре и среднему размеру объектов переписи по численности работников, общей земельной площади, площади сельскохозяйственных угодий, общей посевной площади, поголовью основных видов скота и птицы.

В раздел «**Число объектов переписи**» включена информация о числе объектов Всероссийской сельскохозяйственной переписи 2016 г., в том числе осуществлявших сельскохозяйственную и различные виды экономической деятельности; о распределении личных подсобных и других индивидуальных хозяйств граждан по цели производства, о числе хозяйств с заброшенными участками (пустующими домами); о распределении сельскохозяйственных производителей по доле реализованной продукции.

В разделе «**Трудовые ресурсы и их характеристика**» размещены данные о трудовых ресурсах сельскохозяйственных организаций, крестьянских (фермерских) хозяйств и индивидуальных предпринимателей, их возрастном составе, уровне образования, стажу работы в сельском хозяйстве их руководителей; представлены группировки организаций (хозяйств) по численности работников. Приведена информация о распределении домохозяйств по численности лиц, занятых выполнением сельскохозяйственных работ, а также привлекавших наемных работников.



В разделе **«Земельные ресурсы и их использование»** представлены данные об общей земельной площади, размере сельскохозяйственных угодий по видам и их структуре, площади орошаемых и осушаемых угодий, приведены группировки организаций (хозяйств) по размеру земельной площади.

В разделе **«Площади сельскохозяйственных культур и многолетних насаждений»** опубликованы данные о размерах посевных площадей по широкому перечню сельскохозяйственных культур и их структуре, площадях многолетних насаждений по видам и их структуре; приведены группировки организаций (хозяйств) по размеру посевных площадей основных сельскохозяйственных культур.

В разделе **«Поголовье сельскохозяйственных животных»** представлены данные о поголовье сельскохозяйственных животных по половозрастным группам скота и птицы и их структуре; помещены группировки организаций (хозяйств) по поголовью основных видов скота и птицы.

В разделе **«Производственная инфраструктура, технические средства и технологии»** опубликованы данные о наличии сельскохозяйственной техники, машин и оборудования, производственных построек, обеспечении организаций (хозяйств) объектами инфраструктуры, применении инновационных технологий; представлены группировки организаций (хозяйств) по обеспеченности тракторами и зерноуборочными комбайнами.

В разделе **«Условия ведения хозяйственной деятельности»** помещены данные о числе сельскохозяйственных организаций, крестьянских (фермерских) хозяйств и индивидуальных предпринимателей, получавших кредитные средства и субсидии (дотации); распределении личных подсобных и других индивидуальных хозяйств граждан, пользовавшихся услугами организаций и физических лиц для ведения сельскохозяйственной деятельности.

В издании представлены методологические пояснения к показателям; размещены диаграммы с итогами Всероссийской сельскохозяйственной переписи 2016 г. в сравнении с итогами Всероссийской сельскохозяйственной переписи 2006 г. по основным показателям.

Книга 1 тома 1 размещена на официальном сайте Саратовстата (www.srtv.gks.ru).



Список сокращений

тыс.	- тысяча
га	- гектар
шт.	- штук
кВт	- киловатт
л.с.	- лошадиная сила
куб. м	- кубический метр
кг	- килограмм
ц	- центнер
т	- тонна
г.	- год

В сборнике приняты условные обозначения:

- - явление отсутствует
- 0,0 - значение показателя меньше 0,1
- 0,00 - значение показателя меньше 0,01

В отдельных случаях незначительные расхождения между итогом и суммой данных объясняются их округлением.





ОСНОВНЫЕ ИТОГИ ПЕРЕПИСИ

1. ОСНОВНЫЕ ИТОГИ ВСЕРОССИЙСКИХ СЕЛЬСКОХОЗЯЙСТВЕННЫХ

(на 1 июля)

	Хозяйства всех категорий		в том числе			
	2006	2016	сельскохозяйственные организации		крестьянские (фермерские) хозяйства и индивидуальные предприниматели	
			2006	2016	2006	2016
Число организаций (хозяйств) - всего	x	x	1469	744	8037	3827
осуществлявшие сельскохозяйственную деятельность в I полугодии 2006 (2016) г.	x	x	824	570	3555	2692
в процентах от общего числа соответствующей категории организаций (хозяйств)	x	x	56,1	76,6	44,2	70,3
Общая земельная площадь, га	8093701,6	7020653,3	5604787,0	3542455,6	2396478,0	3072263,7
из нее сельскохозяйственные угодья	7735554,2	6926268,1	5282693,0	3472474,3	2384113,0	3069565,9
в том числе:						
пашня	5215075,2	5318684,6	3200903,0	2690753,4	1976739,0	2586571,5
сенокосы	106645,8	228507,9	72433,0	72176,9	29944,0	96886,2
пастбища	1616426,7	807168,0	1404124,0	416992,0	209847,0	302889,6
многолетние насаждения	14735,1	11060,0	6851,0	4713,1	1469,0	1248,9
залежь	782671,4	560847,5	598382,0	287838,9	166114,0	81969,7
Из общей площади сельскохозяйственных угодий фактически использовались, га	5477770,8	6045956,4	3300982,0	3006896,7	2126216,0	2845870,7
в процентах от общей площади сельскохозяйственных угодий соответствующей категории хозяйств	70,8	87,3	62,5	86,6	89,2	92,7
Посевная площадь сельскохозяйственных культур под урожай - всего, га	3485156,0	3740103,8	1983711,2	1873761,2	1464306,3	1832627,9
в том числе:						
Зерновые и зернобобовые культуры - всего	2352362,5	2112887,7	1351456,0	1036889,6	999666,2	1071998,1
из них:						
пшеница	1071683,1	1167876,7	621543,1	596679,9	449778,9	569269,2
рожь	146062,5	89043,7	90747,0	38385,6	55301,7	50488,0
ячмень	677608,8	344654,7	355780,9	155371,8	321314,0	187881,1
овес	97386,5	53357,4	65230,0	24566,6	31960,0	28408,0

ПЕРЕПИСЕЙ 2006 И 2016 ГГ. В РАЗРЕЗЕ КАТЕГОРИЙ ХОЗЯЙСТВ

		из них		личные подсобные и другие индивидуальные хозяйства граждан		некоммерческие объединения граждан	
крестьянские (фермерские) хозяйства		индивидуальные предприниматели					
2006	2016	2006	2016	2006	2016	2006	2016
7563	3216	474	611	427314	421112	2875	2143
3250	2364	305	328	382500	325198	2456	1977
43,0	73,5	64,3	53,7	89,5	77,2	85,4	92,3
2176405,0	2730578,7	220073,0	341685,0	66330,2	385984,2	26106,3	19949,9
2165758,0	2728000,7	218355,0	341565,2	51040,5	371003,2	17707,7	13224,7
1796337,0	2323513,8	180402,0	263057,7	29056,3	38095,7	8376,9	3264,0
25428,0	87608,9	4516,0	9277,3	4268,0	59444,8	...	x
185082,0	261079,9	24765,0	41809,7	2455,7	87286,4	-	x
1366,0	1174,2	103,0	74,7	2418,5	2820,3	3996,7	2277,7
157545,0	54623,9	8569,0	27345,8	12842,1	183356,0	5333,4	7683,0
1926202,0	2570793,1	200014,0	275077,6	38198,5	187647,2	12374,4	5541,7
88,9	94,2	91,6	80,5	74,8	50,6	69,9	41,9
1340725,9	1662893,5	123580,4	169734,4	28731,9	30447,5	8406,6	3267,3
919703,7	967836,5	79962,5	104161,6	1234,1	4000,0	6,2	...
420395,9	509749,4	29383,0	59519,8	361,1	1927,6	-	-
46980,7	42496,0	8321,0	7992,0	...	170,1	-	-
296410,5	173401,8	24903,5	14479,3	513,9	1401,8	-	-
29575,0	26136,0	2385,0	2272,0	190,3	382,8	6,2	-

	Хозяйства всех категорий		в том числе			
			сельскохозяйственные организации		крестьянские (фермерские) хозяйства и индивидуальные предприниматели	
	2006	2016	2006	2016	2006	2016
кукуруза на зерно	11947,5	68787,1	8845,0	40631,5	3097,0	28059,5
просо	206925,9	118196,0	119639,0	43577,7	87227,8	74618,0
гречиха	61052,1	23537,1	32757,0	9592,1	28294,8	13945,0
зернобобовые культуры	66849,5	146726,8	48112,5	76714,5	18647,0	69992,0
из них:	32015,0	14704,1	22807,0	8530,1	9178,0	6154,0
Технические культуры - всего	737047,6	1391184,5	375526,3	733451,7	360358,7	651525,0
сахарная свекла	10276,0	8020,8	4388,0	6286,0	5888,0	1734,8
масличные культуры - всего	726054,6	1379545,5	370531,3	724926,7	354374,7	648413,2
из них:	715115,9	1189503,8	362211,6	623264,4	351755,7	560170,2
лен-кудряш	...	37221,0	-	20567,0	...	16654,0
соя	2977,0	17973,8	2975,0	16128,8	...	1845,0
рапс	836,0	-	557,0	-	279,0	-
горчица	6700,7	20572,1	4787,7	11874,1	1913,0	8698,0
рыжик	345,0	17852,0	-	8992,0	345,0	8745,0
эфирно-масличные культуры	46,1	3616,0	-	2239,0	...	1377,0
лекарственные культуры	650,1	-	...	-
Картофель	22239,4	9537,8	140,9	529,5	399,6	455,0
Овощные и бахчевые культуры – всего ¹⁾	19161,7	28454,5	3681,4	4855,0	6300,7	14829,8
из них:						
овощи открытого грунта – всего	14307,0	15784,2	3044,0	1627,7	2375,9	7376,3
в том числе:						
капуста (всех видов)	2670,1	1695,9	775,3	245,6	697,2	736,1
огурцы	1059,6	838,8	43,2	...	86,4	137,7
помидоры	2624,5	1819,4	79,2	16,2	316,7	307,5
свекла столовая	574,8	457,9	102,6	65,4	62,8	141,1
морковь столовая	995,7	830,3	178,1	116,1	137,8	265,0
лук репчатый	3380,0	3067,7	1572,7	751,5	648,6	1580,9
чеснок	491,7	353,1	-
кабачки, патиссоны	660,8	767,6	224,0	...	236,1	392,7
продовольственные бахчевые культуры	4781,3	12634,4	611,4	3226,3	3905,8	7453,5

из них				личные подсобные и другие индивидуальные хозяйства граждан		некоммерческие объединения граждан	
крестьянские (фермерские) хозяйства		индивидуальные предприниматели					
2006	2016	2006	2016	2006	2016	2006	2016
3057,0	24788,0	...	3271,5	5,5	96,1	-	...
77896,8	65233,0	9331,0	9385,0	59,1	0,3	-	-
24333,8	13054,0	3961,0	891,0	-	-
17249,0	65076,0	1398,0	4916,0	90,0	20,3	-	-
8664,0	5824,0	514,0	330,0	30,0	20,0	-	-
324265,7	596033,2	36093,0	55491,8	1162,4	6207,8	0,2	...
5888,0	1732,0	-	...	-	...	-	-
318281,7	592986,2	36093,0	55427,0	1148,6	6205,6
315682,7	512676,2	36073,0	47494,0	1148,6	6069,2
-	15928,0	...	726,0	-	-	-	-
...	1745,0	-	...	-	-	-	-
279,0	-	-	-	0,0	-	-	-
1913,0	7480,0	-	1218,0	-	-	...	-
345,0	7086,0	-	1659,0	-	...	-	-
...	1315,0	-	...	-	-	0,1	-
...	-	-	-	0,0	...	0,1	-
334,6	341,5	65,0	113,5	16766,6	7571,3	4932,3	982,0
5337,8	11644,0	962,9	3185,8	5744,9	6492,6	3434,7	2277,1
1939,2	6390,0	436,7	986,3	5585,9	4550,1	3301,2	2230,1
610,1	529,7	87,1	206,4	831,9	488,2	365,6	226,1
68,1	105,9	18,3	31,8	592,2	450,8	337,8	245,3
207,1	213,1	109,6	94,4	1360,2	995,0	868,4	500,8
52,8	123,6	10,0	17,5	223,9	166,6	185,5	84,8
120,9	241,8	16,9	23,2	415,2	321,9	264,7	127,3
553,6	1382,2	95,0	198,7	771,2	528,0	387,5	207,3
...	...	-	-	273,8	215,8	217,6	132,1
222,1	370,0	14,0	22,7	179,3	252,1	21,3	120,5
3395,6	5254,0	510,2	2199,5	142,2	1916,8	121,8	37,8

	Хозяйства всех категорий		в том числе			
			сельскохозяйственные организации		крестьянские (фермерские) хозяйства и индивидуальные предприниматели	
	2006	2016	2006	2016	2006	2016
Кормовые культуры - всего	354344,8	198039,4	252906,6	98035,4	97581,1	93820,0
из них:						
травы однолетние	80186,3	71814,3	57692,1	37046,8	22064,9	32786,4
травы многолетние	232577,9	105267,8	158650,5	44685,2	71213,2	56624,9
кормовые культуры на силос (без кукурузы)	5833,4	3337,4	5663,0	771,3	...	2564,0
кукуруза на корм	34615,4	17155,2	30818,0	15517,1	3748,0	1635,7
корнеплодные кормовые культуры, включая свеклу сахарную на корм скоту	304,1	41,2	32,5	-	45,0	...
Структура посевных площадей по видам сельскохозяйственных культур (в процентах от общей посевной площади соответствующей категории организаций (хозяйств))						
Зерновые и зернобобовые культуры - всего	67,5	56,5	68,1	55,3	68,3	58,5
из них:						
пшеница	30,7	31,2	31,3	31,8	30,7	31,1
рожь	4,2	2,4	4,6	2,0	3,8	2,8
ячмень	19,4	9,2	17,9	8,3	21,9	10,3
овес	2,8	1,4	3,3	1,3	2,2	1,6
кукуруза на зерно	0,3	1,8	0,4	2,2	0,2	1,5
просо	5,9	3,2	6,0	2,3	6,0	4,1
гречиха	1,8	0,6	1,7	0,5	1,9	0,8
зернобобовые культуры	1,9	3,9	2,4	4,1	1,3	3,8
из них:						
горох	0,9	0,4	1,1	0,5	0,6	0,3
Технические культуры - всего	21,1	37,2	18,9	39,1	24,6	35,6
сахарная свекла	0,3	0,2	0,2	0,3	0,4	0,1
масличные культуры - всего	20,8	36,9	18,7	38,7	24,2	35,4
из них:						
подсолнечник на зерно	20,5	31,8	18,3	33,3	24,0	30,6
лен-кудряш	...	1,0	-	1,1	...	0,9

из них				личные подсобные и другие индивидуальные хозяйства граждан		некоммерческие объединения граждан	
крестьянские (фермерские) хозяйства		индивидуальные предприниматели					
2006	2016	2006	2016	2006	2016	2006	2016
91084,1	87038,3	6497,0	6781,7	3823,8	6175,8	33,3	8,2
21411,9	28952,2	653,0	3834,2	428,4	1972,9	0,8	8,2
65419,2	53784,9	5794,0	2840,0	2714,2	3957,7	-	-
...	2477,0	-	87,0	20,4	2,1	-	-
3743,0	1615,2	49,4	2,4	...	-
45,0	...	-	-	197,4	38,2	29,2	-
68,6	58,2	64,7	61,4	4,3	13,1	0,1	...
31,4	30,7	23,8	35,1	1,3	6,3	-	-
3,5	2,6	6,7	4,7	...	0,6	-	-
22,1	10,4	20,2	8,5	1,8	4,6	-	-
2,2	1,6	1,9	1,3	0,7	1,3	0,1	-
0,2	1,5	...	1,9	0,0	0,3	-	...
5,8	3,9	7,6	5,5	0,2	0,0	-	-
1,8	0,8	3,2	0,5	-	-
1,3	3,9	1,1	2,9	0,3	0,1	-	-
0,6	0,4	0,4	0,2	0,1	0,1	-	-
24,2	35,8	29,2	32,7	4,0	20,4	0,0	...
0,4	0,1	-	...	-	...	-	-
23,7	35,7	29,2	32,7	4,0	20,4
23,5	30,8	29,2	28,0	4,0	19,9
-	1,0	...	0,4	-	-	-	-

	Хозяйства всех категорий		в том числе			
			сельскохозяйственные организации		крестьянские (фермерские) хозяйства и индивидуальные предприниматели	
	2006	2016	2006	2016	2006	2016
соя	0,1	0,5	0,1	0,9	...	0,1
рапс	0,0	-	0,0	-	0,0	-
горчица	0,2	0,6	0,2	0,6	0,1	0,5
рыжик	0,0	0,5	-	0,5	0,0	0,5
эфирно-масличные культуры	0,0	0,1	-	0,1	...	0,1
лекарственные культуры	0,0	-	...	-
Картофель	0,6	0,3	0,0	0,0	0,0	0,0
Овощные и бахчевые культуры – всего ¹⁾	0,5	0,8	0,2	0,3	0,4	0,8
из них:						
овощи открытого грунта – всего	0,4	0,4	0,2	0,1	0,2	0,4
в том числе:						
капуста (всех видов)	0,1	0,0	0,0	0,0	0,0	0,0
огурцы	0,0	0,0	0,0	...	0,0	0,0
помидоры	0,1	0,0	0,0	0,0	0,0	0,0
свекла столовая	0,0	0,0	0,0	0,0	0,0	0,0
морковь столовая	0,0	0,0	0,0	0,0	0,0	0,0
лук репчатый	0,1	0,1	0,1	0,0	0,0	0,1
чеснок	0,0	0,0	-
кабачки, патиссоны	0,0	0,0	0,0	...	0,0	0,0
продовольственные бахчевые культуры	0,1	0,3	0,0	0,2	0,3	0,4
Кормовые культуры - всего	10,2	5,3	12,7	5,2	6,7	5,1
из них:						
травы однолетние	2,3	1,9	2,9	2,0	1,5	1,8
травы многолетние	6,7	2,8	8,0	2,4	4,9	3,1
кормовые культуры на силос (без кукурузы)	0,2	0,1	0,3	0,0	...	0,1
кукуруза на корм	1,0	0,5	1,6	0,8	0,3	0,1
корнеплодные кормовые культуры, включая свеклу сахарную на корм скоту	0,0	0,0	0,0	-	0,0	...

из них				личные подсобные и другие индивидуальные хозяйства граждан		некоммерческие объединения граждан	
крестьянские (фермерские) хозяйства		индивидуальные предприниматели					
2006	2016	2006	2016	2006	2016	2006	2016
...	0,1	-	...	-	-	-	-
0,0	-	-	-	0,0	-	-	-
0,1	0,4	-	0,7	-	-	...	-
0,0	0,4	-	1,0	-	...	-	-
...	0,1	-	...	-	-	0,0	-
...	-	-	-	0,0	...	0,0	-
0,0	0,0	0,1	0,1	58,4	24,9	58,7	30,1
0,4	0,7	0,8	1,9	20,0	21,3	40,9	69,7
0,1	0,4	0,4	0,6	19,4	14,9	39,3	68,3
0,0	0,0	0,1	0,1	2,9	1,6	4,3	6,9
0,0	0,0	0,0	0,0	2,1	1,5	4,0	7,5
0,0	0,0	0,1	0,1	4,7	3,3	10,3	15,3
0,0	0,0	0,0	0,0	0,8	0,5	2,2	2,6
0,0	0,0	0,0	0,0	1,4	1,1	3,1	3,9
0,0	0,1	0,1	0,1	2,7	1,7	4,6	6,3
...	...	-	-	1,0	0,7	2,6	4,0
0,0	0,0	0,0	0,0	0,6	0,8	0,3	3,7
0,3	0,3	0,4	1,3	0,5	6,3	1,4	1,2
6,8	5,2	5,3	4,0	13,3	20,3	0,4	0,3
1,6	1,7	0,5	2,3	1,5	6,5	0,0	0,3
4,9	3,2	4,7	1,7	9,4	13,0	-	-
...	0,1	-	0,1	0,1	0,0	-	-
0,3	0,1	0,2	0,0	...	-
0,0	...	-	-	0,7	0,1	0,3	-

	Хозяйства всех категорий		в том числе			
			сельскохозяйственные организации		крестьянские (фермерские) хозяйства и индивидуальные предприниматели	
	2006	2016	2006	2016	2006	2016
Площади многолетних плодовых насаждений и ягодных культур - всего, га	10457,0	8648,1	3751,8	2800,4	458,9	1129,0
в том числе:						
семечковые культуры - всего	6016,4	5188,4	3335,9	2625,8	402,3	1070,8
из них:						
яблоня	5183,0	4776,4	3325,1	2624,8	389,4	1054,5
груша	827,6	407,8	10,8	...	12,9	16,3
косточковые культуры - всего	1973,5	1513,2	138,2	39,0	50,4	40,3
из них:						
слива	465,9	334,5	22,9
вишня	1129,9	809,7	104,7	35,1	25,3	39,8
черешня	75,0	104,8	14,0	-
абрикос	279,2	219,5	-
персик	3,5	8,7	-	-	-	-
алыча	5,3	15,0	...	1,8	-	-
орехоплодные культуры	27,1	41,5	-	-	-	...
из них:						
грецкий орех	24,2	37,4	-	-	-	...
фундук	2,9	3,8	-	-	-	-
ягодники - всего ²⁾	2465,4	1904,9	277,7	135,6	6,2	17,8
из них:						
земляника, клубника	1198,6	944,9	29,0	4,6	...	10,5
малина, ежевика	728,1	630,6	26,4	...	-	7,1
смородина всех видов	224,2	84,6	35,2	-	...	-
крыжовник	97,1	51,4	4,0	-
рябина черноплодная	124,1	153,0	112,6	...	-	-
облепиха	30,6	17,9	...	-	-	-

из них				личные подсобные и другие индивидуальные хозяйства граждан		некоммерческие объединения граждан	
крестьянские (фермерские) хозяйства		индивидуальные предприниматели					
2006	2016	2006	2016	2006	2016	2006	2016
454,9	1075,1	4,0	53,9	2382,8	2612,0	3863,6	2106,7
398,3	1018,5	4,0	52,3	953,6	953,0	1324,5	538,8
385,4	1002,2	4,0	52,3	727,0	767,2	741,5	329,8
12,9	16,3	-	-	226,4	182,4	577,5	208,1
50,4	39,8	-	...	775,5	865,1	1009,5	568,8
...	...	-	-	226,2	205,9	211,8	126,4
25,3	39,3	-	...	424,8	495,8	575,2	239,0
14,0	-	-	-	31,6	51,6	29,2	53,1
...	-	-	-	90,5	100,2	178,6	119,2
-	-	-	-	-	2,8	3,5	5,9
-	-	-	-	0,2	2,2	4,7	11,0
-	...	-	-	3,2	13,0	23,9	28,4
-	...	-	-	3,0	11,6	21,1	25,7
-	-	-	-	0,1	1,1	2,7	2,8
6,2	16,7	-	...	650,4	780,9	1531,1	970,6
...	9,4	-	...	287,0	386,6	882,5	543,2
-	7,1	-	-	250,7	307,3	451,0	315,2
...	-	-	-	67,4	44,5	115,6	40,1
...	...	-	-	30,3	26,1	62,7	25,0
-	-	-	-	7,1	7,1	4,4	15,8
-	-	-	-	5,5	4,0	8,7	13,9

	Хозяйства всех категорий		в том числе			
			сельскохозяйственные организации		крестьянские (фермерские) хозяйства и индивидуальные предприниматели	
	2006	2016	2006	2016	2006	2016
Структура площадей многолетних плодовых насаждений и ягодных культур по видам плодово-ягодных насаждений (в процентах от общей площади плодово-ягодных насаждений соответствующей категории хозяйств):						
семечковые культуры	57,5	60,0	88,9	93,8	87,7	94,8
косточковые культуры	18,9	17,5	3,7	1,4	11,0	3,6
орехоплодные культуры	0,3	0,5	-	-	-	...
ягодники	23,6	22,0	7,4	4,8	1,4	1,6
Площади виноградников, га	163,2	360,0	7,3
Поголовье сельскохозяйственных животных, голов:						
Крупный рогатый скот - всего	496081	397891	146453	85901	28652	70280
из него коровы	205783	172448	48641	33189	11010	31259
Молочный крупный рогатый скот	477962	317808	132838	60206	25527	29646
Мясной крупный рогатый скот	17897	80049	13405	25673	3123	40634
Волы	222	34	210	22	...	-
Свины	466470	309899	82946	127125	30382	14215
Овцы и козы - всего	516640	552258	202368	69622	54294	152605
Овцы	474769	518666	202366	69343	53777	150539
Козы	41871	33592	...	279	517	2066
Птица - всего	7522375	7169603	3573674	4235147	124137	207158
Птица сельскохозяйственная - всего	7515897	7160257	3569073	4231895	124134	206658
в том числе:						
куры - всего	6568619	6445127	3561557	4210040	111117	197816
из них:	3098856	2824063	1394036	1652829	71422	142426
куры яичных пород	4675914	3749741	2061426	2470473	75422	185072
куры мясных и мясо-яичных пород	1892705	2695386	1500131	1739567	35695	12744
утки	675470	515967	...	15336	5366	4504

из них				личные подсобные и другие индивидуальные хозяйства граждан		некоммерческие объединения граждан	
крестьянские (фермерские) хозяйства		индивидуальные предприниматели					
2006	2016	2006	2016	2006	2016	2006	2016
87,6	94,7	100,0	97,0	40,0	36,5	34,3	25,6
11,1	3,7	-	...	32,5	33,1	26,1	27,0
-	...	-	-	0,1	0,5	0,6	1,4
1,4	1,6	-	...	27,3	29,9	39,6	46,1
...	6,5	-	...	35,7	156,9	126,3	193,8
26170	64273	2482	6007	320930	241707	46	...
10067	29127	943	2132	146088	107997	44	...
23462	27047	2065	2599	319553	227953	44	...
2706	37226	417	3408	1367	13742	...	-
...	-	-	-	10	12	-	-
27982	11764	2400	2451	353069	168559	73	-
48481	143246	5813	9359	259655	330022	323	9
48032	141224	5745	9315	218611	298784	...	-
449	2022	68	44	41044	31238	308	9
122191	159938	1946	47220	3818659	2725513	5905	1785
122188	159438	1946	47220	3816797	2720099	5893	1605
109710	153846	1407	43970	2890532	2035989	5413	1282
70612	102895	810	39531	1630493	1027911	2905	897
74532	147472	890	37600	2535027	1093345	4039	851
35178	6374	517	6370	355505	942644	1374	431
4956	2414	...	2090	669484	495936	408	191

	Хозяйства всех категорий		в том числе			
			сельскохозяйственные организации		крестьянские (фермерские) хозяйства и индивидуальные предприниматели	
	2006	2016	2006	2016	2006	2016
гуси	254017	160860	7304	2084	7448	2607
индейки	16862	35239	-	4329	203	1701
цесарки	929	3064	-	...	-	...
Прочие виды птицы - всего	6478	9346	4601	3252
перепелки	6440	9152	-	...
фазаны	26	162	-	-
страусы	...	32	...	-	-	-
Лошади	21603	14634	7117	3533	1742	2914
Ослы	-	18	-	-	-	...
Верблюды	49	89	30	43	11	18
Кролики домашние	158647	103414	1527	746	83	1753
Звери пушные (клеточного разведения):						
Нутрии	381	...	299	-	-	-
Пчелы медоносные (семьи), шт.	43657	37327	1490	1543	936	885
Наличие сельскохозяйственной техники, шт.:						
Тракторы	28039	24686	11712	7557	10419	11041
Комбайны:						
зерноуборочные	7900	6342	3796	2339	4104	4003
кукурузоуборочные	65	11	38	8	27	3
картофелеуборочные	16	42	9	7	7	35
кормоуборочные	460	249	423	154	37	95
Машины свеклоуборочные (без ботвоуборочных)	112	21	51	11	61	10
Установки доильные	1339	2457	750	246	149	103
Плуги	9810	8322	3728	2691	5060	5631
Косилки	3161	2005	531	481	772	1524
Сеялки	14406	12578	7441	5163	6965	7415

из них				личные подсобные и другие индивидуальные хозяйства граждан		некоммерческие объединения граждан	
крестьянские (фермерские) хозяйства		индивидуальные предприниматели					
2006	2016	2006	2016	2006	2016	2006	2016
7349	1447	99	1160	239193	156070	72	99
173	1701	...	-	16659	29176	-	33
-	...	-	-	929	2928	-	-
...	...	-	-	1862	5414	...	180
-	...	-	-	1839	5255	...	180
...	-	-	-	23	127	-	-
-	-	-	-	-	32	-	-
1646	2806	96	108	12744	8183	-	...
-	...	-	-	-	14	-	-
11	15	-	28	-	-
83	1321	-	432	155959	100858	1078	57
-	-	-	-	82	...	-	-
666	245	270	640	41219	34770	...	129
9545	10142	874	899	5908	6088	x	x
3794	3722	310	281	x	x	x	x
27	...	-	...	x	x	x	x
6	34	x	x	x	x
33	85	4	10	x	x	x	x
58	10	3	-	x	x	x	x
138	94	11	9	440	2108	x	x
4649	5151	411	480	x	x	x	x
694	1404	78	120	x	x	x	x
6459	6760	506	655	x	x	x	x

	Хозяйства всех категорий		В том числе			
			сельскохозяйственные организации		крестьянские (фермерские) хозяйства и индивидуальные предприниматели	
	2006	2016	2006	2016	2006	2016
В среднем на одну организацию (хозяйство, объединение):						
численность работников, человек ³⁾	x	x	60	47	6	5
общая земельная площадь, га	x	x	3815,4	4761,4	298,2	802,8
площадь сельскохозяйственных угодий, га	x	x	3596,1	4667,3	296,6	802,1
общая посевная площадь сельскохозяйственных культур под урожай, га ⁴⁾	x	x	2790,0	3638,4	472,2	794,4
поголовье сельскохозяйственных животных, голов ⁵⁾ :	x	x				
крупный рогатый скот	x	x	462	651	53	109
из него коровы	x	x	166	270	21	51
свины	x	x	380	3531	70	81
птица	x	x	119122	132348	447	1020

1) Включая овощи закрытого грунта по личным подсобным и другим индивидуальным хозяйствам граждан и некоммерческим объединениям.

2) Включая ягодники в междурядьях сада.

3) В расчете на одну организацию (хозяйство), без учета подсобных сельскохозяйственных предприятий несельскохозяйственных организаций, осуществлявших сельскохозяйственную деятельность в I полугодии

4) В расчете на одну организацию (хозяйство), имевшую общую посевную площадь.

5) В расчете на одну организацию (хозяйство), имевшую поголовье скота соответствующего вида.

из них				личные подсобные и другие индивидуальные хозяйства граждан		некоммерческие объединения граждан	
крестьянские (фермерские) хозяйства		индивидуальные предприниматели					
2006	2016	2006	2016	2006	2016	2006	2016
6	5	6	4	х	х	х	х
287,8	849,1	464,3	559,2	0,2	0,9	9,1	9,3
286,4	848,3	460,7	559,0	0,1	0,9	6,2	6,2
469,3	808,0	506,5	681,7	0,1	0,1	3,4	1,7
51	111	86	91	3	5	9	...
21	53	36	36	1	3	9	...
69	77	86	102	4	6	9	-
456	879	195	2249	23	32	185	43

**2. СТРУКТУРА ОСНОВНЫХ ПОКАЗАТЕЛЕЙ ВСЕРОССИЙСКИХ
СЕЛЬСКОХОЗЯЙСТВЕННЫХ ПЕРЕПИСЕЙ 2006 И 2016 ГГ. В РАЗРЕЗЕ КАТЕГОРИЙ ХОЗЯЙСТВ**

(на 1 июля; в процентах от хозяйств всех категорий)

	Сельскохозяйственные организации		Крестьянские (фермерские) хозяйства и индивидуальные предприниматели		Личные подсобные и другие индивидуальные хозяйства граждан		Некоммерческие объединения граждан	
	2006	2016	2006	2016	2006	2016	2006	2016
Общая земельная площадь	69,2	50,5	29,6	43,8	0,8	5,5	0,3	0,3
из нее сельскохозяйственные угодья	68,3	50,1	30,8	44,3	0,7	5,4	0,2	0,2
в том числе:								
пашня	61,4	50,6	37,9	48,6	0,6	0,7	0,2	0,1
сенокосы	67,9	31,6	28,1	42,4	4,0	26,0	...	-
пастбища	86,9	51,7	13,0	37,5	0,2	10,8	-	-
многолетние насаждения	46,5	42,6	10,0	11,3	16,4	25,5	27,1	20,6
залежь	76,5	51,3	21,2	14,6	1,6	32,7	0,7	1,4
Посевная площадь сельскохозяйственных культур под урожай - всего	56,9	50,1	42,0	49,0	0,8	0,8	0,2	0,1
в том числе:								
Зерновые и зернобобовые культуры - всего	57,5	49,1	42,5	50,7	0,1	0,2	0,0	...
из них:								
пшеница	58,0	51,1	42,0	48,7	0,0	0,2	-	-
рожь	62,1	43,1	37,9	56,7	...	0,2	-	-
ячмень	52,5	45,1	47,4	54,5	0,1	0,4	-	-
овес	67,0	46,0	32,8	53,2	0,2	0,7	0,0	-
кукуруза на зерно	74,0	59,1	25,9	40,8	0,0	0,1	-	...
просо	57,8	36,9	42,2	63,1	0,0	0,0	-	-
гречиха	53,7	40,8	46,3	59,2	-	-
зернобобовые культуры	72,0	52,3	27,9	47,7	0,1	0,0	-	-
из них:								
горох	71,2	58,0	28,7	41,9	0,1	0,1	-	-
Технические культуры - всего	51,0	52,7	48,9	46,8	0,2	0,4	0,0	...
сахарная свекла	42,7	78,4	57,3	21,6	-	...	-	-
масличные культуры - всего	51,0	52,5	48,8	47,0	0,2	0,4

	Сельскохозяйственные организации		Крестьянские (фермерские) хозяйства и индивидуальные предприниматели		Личные подсобные и другие индивидуальные хозяйства граждан		Некоммерческие объединения граждан	
	2006	2016	2006	2016	2006	2016	2006	2016
из них:								
подсолнечник на зерно	50,7	52,4	49,2	47,1	0,2	0,5
лен-кудряш	-	55,3	...	44,7	-	-	-	-
соя	99,9	89,7	...	10,3	-	-	-	-
рапс	66,6	-	33,4	-	0,0	-	-	-
горчица	71,5	57,7	28,5	42,3	-	-	...	-
рыжик	-	50,4	100,0	49,0	-	...	-	-
эфирно-масличные культуры	-	61,9	...	38,1	-	-	0,2	-
лекарственные культуры	...	-	...	-	0,0	...	0,0	-
Картофель	0,6	5,6	1,8	4,8	75,4	79,4	22,2	10,3
Овощные и бахчевые культуры – всего ¹⁾	19,2	17,1	32,9	52,1	30,0	22,8	17,9	8,0
из них:								
овощи открытого грунта – всего	21,3	10,3	16,6	46,7	39,0	28,8	23,1	14,1
в том числе:								
капуста (всех видов)	29,0	14,5	26,1	43,4	31,2	28,8	13,7	13,3
огурцы	4,1	...	8,2	16,4	55,9	53,7	31,9	29,2
помидоры	3,0	0,9	12,1	16,9	51,8	54,7	33,1	27,5
свекла столовая	17,8	14,3	10,9	30,8	38,9	36,4	32,3	18,5
морковь столовая	17,9	14,0	13,8	31,9	41,7	38,8	26,6	15,3
лук репчатый	46,5	24,5	19,2	51,5	22,8	17,2	11,5	6,8
чеснок	-	55,7	61,1	44,3	37,4
кабачки, патиссоны	33,9	...	35,7	51,2	27,1	32,8	3,2	15,7
продовольственные бахчевые культуры - всего	12,8	25,5	81,7	59,0	3,0	15,2	2,5	0,3
Кормовые культуры - всего	71,4	49,5	27,5	47,4	1,1	3,1	0,0	0,0
из них:								
травы однолетние	71,9	51,6	27,5	45,7	0,5	2,7	0,0	0,0
травы многолетние	68,2	42,4	30,6	53,8	1,2	3,8	-	-
кормовые культуры на силос (без кукурузы)	97,1	23,1	...	76,8	0,4	0,1	-	-
кукуруза на корм	89,0	90,5	10,8	9,5	0,1	0,0	...	-
корнеплодные кормовые культуры, включая свеклу сахарную на корм скоту	10,7	-	14,8	...	64,9	92,7	9,6	-

	Сельскохозяйственные организации		Крестьянские (фермерские) хозяйства и индивидуальные предприниматели		Личные подсобные и другие индивидуальные хозяйства граждан		Некоммерческие объединения граждан	
	2006	2016	2006	2016	2006	2016	2006	2016
Площади многолетних плодовых насаждений и ягодных культур - всего	35,9	32,4	4,4	13,1	22,8	30,2	36,9	24,4
в том числе:								
семечковые культуры - всего	55,4	50,6	6,7	20,6	15,9	18,4	22,0	10,4
из них:								
яблоня	64,2	55,0	7,5	22,1	14,0	16,1	14,3	6,9
груша	1,3	...	1,6	4,0	27,4	44,7	69,8	51,0
косточковые культуры - всего	7,0	2,6	2,6	2,7	39,3	57,2	51,2	37,6
из них:								
вишня	4,9	48,5	61,5	45,5	37,8
черешня	9,3	4,3	2,2	4,9	37,6	61,2	50,9	29,5
абрикос	18,7	-	42,1	49,2	39,0	50,6
персик	-	32,4	45,6	64,0	54,3
альча	-	-	-	-	-	32,0	100,0	68,0
орехоплодные культуры- всего	...	12,0	-	-	4,7	14,7	89,6	73,2
из них:								
грецкий орех	-	-	-	...	11,7	31,3	88,3	68,5
фундук	-	-	-	...	12,5	31,0	87,5	68,7
ягодники - всего ²⁾	-	-	-	-	5,2	27,5	94,8	72,5
из них:								
земляника, клубника	11,3	7,1	0,3	0,9	26,4	41,0	62,1	51,0
малина, ежевика	2,4	0,5	...	1,1	23,9	40,9	73,6	57,5
смородина всех видов	3,6	...	-	1,1	34,4	48,7	61,9	50,0
крыжовник	15,7	-	...	-	30,1	52,6	51,6	47,4
рябина черноплодная	4,1	-	31,2	50,9	64,6	48,7
облепиха	90,8	...	-	-	5,7	4,7	3,5	10,4
Площади виноградников	2,0	21,9	43,6	77,4	53,8

	Сельскохозяйственные организации		Крестьянские (фермерские) хозяйства и индивидуальные предприниматели		Личные подсобные и другие индивидуальные хозяйства граждан		Некоммерческие объединения граждан	
	2006	2016	2006	2016	2006	2016	2006	2016
Поголовье сельскохозяйственных животных:								
Крупный рогатый скот- всего	29,5	21,6	5,8	17,7	64,7	60,7	0,0	...
из него коровы	23,6	19,2	5,4	18,1	71,0	62,6	0,0	...
Молочный крупный рогатый скот	27,8	18,9	5,3	9,3	66,9	71,7	0,0	...
Мясной крупный рогатый скот	74,9	32,1	17,4	50,8	7,6	17,2	...	-
Волы	94,6	64,7	...	-	4,5	35,3	-	-
Свиньи	17,8	41,0	6,5	4,6	75,7	54,4	0,0	-
Овцы и козы - всего	39,2	12,6	10,5	27,6	50,3	59,8	0,1	0,0
Овцы	42,6	13,4	11,3	29,0	46,0	57,6	...	-
Козы	...	0,8	1,2	6,2	98,0	93,0	0,7	0,0
Птица - всего	47,5	59,1	1,7	2,9	50,8	38,0	0,1	0,0
в том числе:								
куры - всего	54,2	65,3	1,7	3,1	44,0	31,6	0,1	0,0
из них:	45,0	58,5	2,3	5,0	52,6	36,4	0,1	0,0
утки	...	3,0	0,8	0,9	99,1	96,1	0,1	0,0
гуси	2,9	1,3	2,9	1,6	94,2	97,0	0,0	0,1
индейки	-	12,3	1,2	4,8	98,8	82,8	-	0,1
цесарки	-	...	-	...	100,0	95,6	-	-
перепелки	-	...	28,6	57,4	...	2,0
фазаны	-	-	88,5	78,4	-	-
страусы	...	-	-	-	-	100,0	-	-
Лошади	32,9	24,1	8,1	19,9	59,0	55,9	-	...
Ослы	-	-	-	...	-	77,8	-	-
Верблюды	61,2	48,3	22,4	20,2	...	31,5	-	-
Кролики домашние	1,0	0,7	0,1	1,7	98,3	97,5	0,7	0,1
Звери пушные (клеточного разведения):								
Нутрии	78,5	-	-	-	21,5	...	-	-
Пчелы медоносные (семьи)	3,4	4,1	2,1	2,4	94,4	93,1	...	0,3

1) Включая овощи закрытого грунта по личным подсобным и другим индивидуальным хозяйствам граждан и некоммерческим объединениям.

2) Включая ягодники в междурядьях сада.

3.ОСНОВНЫЕ ИТОГИ ВСЕРОССИЙСКОЙ СЕЛЬСКОХОЗЯЙСТВЕННОЙ ПЕРЕПИСИ ПО СЕЛЬСКОХОЗЯЙСТВЕННЫМ ОРГАНИЗАЦИЯМ

(на 1 июля 2016 г.)

	Сельскохо- зяйствен- ные организа- ции	в том числе					Справочно: из графы 1 - сельско- хозяйствен- ные организации с численнос- тью работников свыше 250 человек
		сельскохозяй- ственные организации, не относящиеся к субъектам малого предприни- мательства	малые предприя- тия	из них		подсобные сельскохо- зяйственные предприятия несельско- хозяйствен- ных организаций	
				малые предприя- тия (без микро- предпри- ятий)	микропред- приятия		
Число организаций - всего	744	113	534	208	326	97	12
из них:							
осуществлявшие сельскохозяйственную деятельность в 2015 г.	550	96	393	194	199	61	12
в процентах от общего числа соответствующей категории организаций	73,9	85,0	73,6	93,3	61,0	62,9	100,0
осуществлявшие сельскохозяйственную деятельность в I полугодии 2016 г.	570	99	410	192	218	61	12
в процентах от общего числа соответствующей категории организаций	76,6	87,6	76,8	92,3	66,9	62,9	100,0
Численность работников, занятых в организациях, человек	24169	13402	10767	8915	1852	-	5014
из них занятых в сельскохозяйственном производстве	22658	12266	10392	8576	1816	-	4639
в том числе:							
постоянные работники	20379	11161	9218	7729	1489	-	4086
временные и сезонные работники	2279	1105	1174	847	327	-	553
Общая земельная площадь, га	3542455,6	1293199,8	2168524,1	1477172,6	691351,5	80731,7	401466,0
из нее сельскохозяйственные угодья	3472474,3	1276935,5	2117228,0	1444228,1	672999,9	78310,8	401075,6
в том числе:							
пашня	2690753,4	1030804,5	1611497,5	1140076,0	471421,5	48451,4	324338,8
сенокосы	72176,9	39663,2	30100,8	22584,7	7516,1	2412,9	6746,4

	Сельскохозяйственные организации	в том числе				подсобные сельскохозяйственные предприятия несельскохозяйственных организаций	Справочно: из графы 1 - сельскохозяйственные организации с численностью работников свыше 250 человек
		сельскохозяйственные организации, не относящиеся к субъектам малого предпринимательства	малые предприятия	из них			
				малые предприятия (без микропредприятий)	микропредприятия		
пастбища	416992,0	135339,8	267189,9	195310,3	71879,6	14462,3	40160,7
многолетние насаждения	4713,1	1880,3	2603,9	1287,0	1316,9	228,9	1684,0
залежь	287838,9	69247,7	205835,9	84970,1	120865,8	12755,3	...
Из общей площади сельскохозяйственных угодий фактически используются, га в процентах от общей площади сельскохозяйственных угодий соответствующей категории организаций	3006896,7	1174963,9	1783079,3	1320163,5	462915,8	48853,5	371460,4
	86,6	92,0	84,2	91,4	68,8	62,4	92,6
Посевная площадь под урожай 2016 г. - всего, га	1873761,2	766680,0	1083249,6	789383,3	293866,3	23831,6	249897,0
в том числе:							
Зерновые и зернобобовые культуры - всего	1036889,6	441160,7	582002,1	435810,5	146191,6	13726,8	128677,0
из них:							
пшеница	596679,9	257167,6	331946,3	252171,5	79774,8	7566,0	70469,0
рожь	38385,6	10434,3	27141,0	20012,0	7129,0	810,3	3786,0
ячмень	155371,8	56088,8	97554,0	72145,0	25409,0	1729,0	7885,0
овес	24566,6	6532,6	16694,0	13651,0	3043,0	1340,0	1373,0
кукуруза на зерно	40631,5	19674,5	20536,0	16445,0	4091,0	...	5127,0
просо	43577,7	17038,7	26071,0	18288,0	7783,0	468,0	2074,0
гречиха	9592,1	3586,1	6006,0	4998,0	1008,0	-	-
зернобобовые культуры	76714,5	41532,8	34664,7	23340,0	11324,7	517,0	15318,0
из них:							
горох	8530,1	5738,1	2775,0	2509,0

	Сельскохозяйственные организации	в том числе					Справочно: из графы 1 - сельскохозяйственные организации с численностью работников свыше 250 человек
		сельскохозяйственные организации, не относящиеся к субъектам малого предпринимательства	малые предприятия	из них		подсобные сельскохозяйственные предприятия несельскохозяйственных организаций	
				малые предприятия (без микропредприятий)	микропредприятия		
Технические культуры - всего	733451,7	279648,5	445185,8	319517,0	125668,8	8617,4	109810,0
сахарная свекла	6286,0	3697,0	2589,0	1989,0	...	-	...
масличные культуры - всего	724926,7	274883,5	441425,8	317223,0	124202,8	8617,4	107599,0
из них:							
подсолнечник на зерно	623264,4	239213,1	376470,9	273112,0	103358,9	7580,4	97646,0
лен-кудряш	20567,0	2403,5	18092,5	15514,0	2578,5	...	-
соя	16128,8	12286,8	3672,0	1850,0	1822,0	170,0	4056,0
горчица	11874,1	4633,1	7241,0	5227,0	2014,0	-	-
рыжик	8992,0	791,0	8101,0	4641,0	3460,0	...	-
эфирно-масличные культуры	2239,0	...	1171,0	305,0	866,0	-	-
лекарственные культуры	-	-	-	-	-	-	-
Картофель	529,5	...	498,5	126,0	372,5	...	-
Овощные и бахчевые культуры – всего	4855,0	26,1	4635,8	601,0	4034,8	193,1	...
из них:							
овощи открытого грунта – всего	1627,7	...	1410,6	321,0	1089,6	192,1	...
в том числе:							
капуста, кроме цветной и брокколи	245,6	...	212,1	82,0	130,1	26,0	...
капуста цветная и брокколи	-	-	-	-	-	-	-
огурцы	...	-	-	...	-
помидоры	16,2	-	-
свекла столовая	65,4	...	55,9	17,0	38,9	...	-
морковь столовая	116,1	...	103,0	27,0	76,0	...	-
лук репчатый	751,5	...	605,0	180,0	425,0	...	-
чеснок	...	-	...	-	...	-	-

	Сельско- хозяйствен- ные организа- ции	в том числе				подсобные сельскохо- зяйственные предприятия несельско- хозяйствен- ных организаций	Справочно: из графы 1 - сельско- хозяйствен- ные организации с численнос- тью работников свыше 250 человек
		сельскохозяй- ственные организации, не относящиеся к субъектам малого предприни- мательства	малые предприя- тия	из них			
				малые предприя- тия (без микро- предпри- ятий)	микропред- приятия		
кабачки, патиссоны	...	-	...	-	...	-	-
продовольственные бахчевые культуры	3226,3	...	3225,2	280,0	2945,2	-	-
Кормовые культуры - всего	98035,4	45833,7	50927,4	33328,8	17598,6	1274,3	11405,0
из них:							
травы однолетние	37046,8	19110,2	17111,5	13219,5	3892,0	825,1	6322,0
травы многолетние	44685,2	17558,1	26677,9	13432,3	13245,6	449,2	3009,0
кормовые культуры на силос (без кукурузы)	771,3	240,3	531,0	531,0	-	-	-
кукуруза на корм	15517,1	8925,1	6592,0	6146,0	...	-	2074,0
корнеплодные кормовые культуры, включая свеклу сахарную на корм скоту	-	-	-	-	-	-	-
Структура посевных площадей по видам сельскохозяйственных культур (в процентах от общей посевной площади соответствующей категории организаций)							
Зерновые и зернобобовые культуры - всего	55,3	57,5	53,7	55,2	49,7	57,6	51,5
из них:							
пшеница	31,8	33,5	30,6	31,9	27,1	31,7	28,2
рожь	2,0	1,4	2,5	2,5	2,4	3,4	1,5
ячмень	8,3	7,3	9,0	9,1	8,6	7,3	3,2
овес	1,3	0,9	1,5	1,7	1,0	5,6	0,5
кукуруза на зерно	2,2	2,6	1,9	2,1	1,4	...	2,1
просо	2,3	2,2	2,4	2,3	2,6	2,0	0,8
гречиха	0,5	0,5	0,6	0,6	0,3	-	-

	Сельскохозяйственные организации	в том числе				подсобные сельскохозяйственные предприятия несельскохозяйственных организаций	Справочно: из графы 1 - сельскохозяйственные организации с численностью работников свыше 250 человек
		сельскохозяйственные организации, не относящиеся к субъектам малого предпринимательства	малые предприятия	из них			
				малые предприятия (без микропредприятий)	микропредприятия		
зернобобовые культуры	4,1	5,4	3,2	3,0	3,9	2,2	6,1
из них:							
горох	0,5	0,7	0,3	0,3
Технические культуры - всего	39,1	36,5	41,1	40,5	42,8	36,2	43,9
сахарная свекла	0,3	0,5	0,2	0,3	...	-	...
масличные культуры - всего	38,7	35,9	40,8	40,2	42,3	36,2	43,1
из них:							
подсолнечник на зерно	33,3	31,2	34,8	34,6	35,2	31,8	39,1
лен-кудряш	1,1	0,3	1,7	2,0	0,9	...	-
соя	0,9	1,6	0,3	0,2	0,6	0,7	1,6
горчица	0,6	0,6	0,7	0,7	0,7	-	-
рыжик	0,5	0,1	0,7	0,6	1,2	...	-
эфирно-масличные культуры	0,1	...	0,1	0,0	0,3	-	-
лекарственные культуры	-	-	-	-	-	-	-
Картофель	0,0	...	0,0	0,0	0,1	...	-
Овощные и бахчевые культуры – всего	0,3	0,0	0,4	0,1	1,4	0,8	...
из них:							
овощи открытого грунта – всего	0,1	...	0,1	0,0	0,4	0,8	...
в том числе:							
капуста, кроме цветной и брокколи	0,0	...	0,0	0,0	0,0	0,1	...
капуста цветная и брокколи	-	-	-	-	-	-	-
огурцы	...	-	-	...	-
помидоры	0,0	-	-
свекла столовая	0,0	...	0,0	0,0	0,0	...	-

	Сельскохозяйственные организации	в том числе				подсобные сельскохозяйственные предприятия несельскохозяйственных организаций	Справочно: из графы 1 - сельскохозяйственные организации с численностью работников свыше 250 человек
		сельскохозяйственные организации, не относящиеся к субъектам малого предпринимательства	малые предприятия	из них			
				малые предприятия (без микропредприятий)	микропредприятия		
морковь столовая	0,0	...	0,0	0,0	0,0	...	-
лук репчатый	0,0	...	0,1	0,0	0,1	...	-
чеснок	...	-	...	-	...	-	-
кабачки, патиссоны	...	-	...	-	...	-	-
продовольственные бахчевые культуры - всего	0,2	...	0,3	0,0	1,0	-	-
Кормовые культуры - всего	5,2	6,0	4,7	4,2	6,0	5,3	4,6
из них:							
травы однолетние	2,0	2,5	1,6	1,7	1,3	3,5	2,5
травы многолетние	2,4	2,3	2,5	1,7	4,5	1,9	1,2
кормовые культуры на силос (без кукурузы)	0,0	0,0	0,0	0,1	-	-	-
кукуруза на корм	0,8	1,2	0,6	0,8	...	-	0,8
корнеплодные кормовые культуры, включая свеклу сахарную на корм скоту	-	-	-	-	-	-	-
Площади многолетних плодовых насаждений и ягодных культур - всего, га	2800,4	1721,3	852,7	...	812,7	226,4	1682,0
в том числе:							
семечковые культуры - всего	2625,8	1711,9	710,5	...	670,5	203,4	1682,0
из них:							
яблоня	2624,8	1711,9	709,5	...	669,5	203,4	1682,0
груша	...	-	...	-	...	-	-

	Сельскохозяйственные организации	в том числе				подсобные сельскохозяйственные предприятия несельскохозяйственных организаций	Справочно: из графы 1 - сельскохозяйственные организации с численностью работников свыше 250 человек
		сельскохозяйственные организации, не относящиеся к субъектам малого предпринимательства	малые предприятия	из них			
				малые предприятия (без микропредприятий)	микропредприятия		
косточковые культуры - всего	39,0	...	10,2	-	10,2	...	-
из них:	-	-	-	-	-
вишня	35,1	...	8,7	-	8,7	...	-
черешня	...	-	...	-	...	-	-
абрикос	-	-	-	-	-
персик	-	-	-	-	-	-	-
алыча	1,8	-	...	-	-
орехоплодные культуры - всего	-	-	-	-	-	-	-
из них:							
грецкий орех	-	-	-	-	-	-	-
фундук	-	-	-	-	-	-	-
ягодники - всего ¹⁾	135,6	...	132,0	-	132,0	...	-
из них:							
земляника, клубника	4,6	-	...	-	-
малина, ежевика	...	-	-	-	-	...	-
смородина всех видов	-	-	-	-	-	-	-
крыжовник	-	-	-	-	-	-	-
рябина черноплодная	...	-	...	-	...	-	-

	Сельскохозяйственные организации	в том числе				подсобные сельскохозяйственные предприятия несельскохозяйственных организаций	Справочно: из графы 1 - сельскохозяйственные организации с численностью работников свыше 250 человек
		сельскохозяйственные организации, не относящиеся к субъектам малого предпринимательства	малые предприятия	из них			
				малые предприятия (без микропредприятий)	микропредприятия		
Структура площадей многолетних плодовых насаждений и ягодных культур по видам плодово-ягодных насаждений (в процентах от общей площади плодово-ягодных насаждений соответствующей категории организаций)							
семечковые культуры	93,8	99,5	83,3	...	82,5	89,8	100,0
косточковые культуры	1,4	...	1,2	-	1,3	...	-
орехоплодные культуры	-	-	-	-	-	-	-
ягодники	4,8	...	15,5	-	16,2	...	-
Площади виноградников - всего, га	-	-	-	-	...
Поголовье сельскохозяйственных животных, голов:							
Крупный рогатый скот - всего	85901	43618	41237	34171	7066	1046	13251
Молочный и мясной крупный рогатый скот	85879	43606	41227	34161	7066	1046	13251
в том числе:							
взрослое поголовье	39241	19413	19515	16281	3234	313	6260
из него коровы	33189	16747	16173	13092	3081	269	5977
молодняк (кроме телят до 1 года)	27120	14332	12318	10635	1683	470	3801
телята (до 1 года)	19518	9861	9394	7245	2149	263	3190
Молочный крупный рогатый скот	60206	33635	25620	24332	1288	951	12071
в том числе:							
взрослое поголовье	27963	15429	12229	11684	545	305	5820
из него коровы	23175	13237	9673	9136	537	265	5545
молодняк (кроме телят до 1 года)	19690	10847	8425	8111	314	418	3335

	Сельскохозяйственные организации	в том числе				подсобные сельскохозяйственные предприятия несельскохозяйственных организаций	Справочно: из графы 1 - сельскохозяйственные организации с численностью работников свыше 250 человек
		сельскохозяйственные организации, не относящиеся к субъектам малого предпринимательства	малые предприятия	из них			
				малые предприятия (без микропредприятий)	микропредприятия		
из него нетели	2929	1715	1177	1150	756
телята (до 1 года)	12553	7359	4966	4537	429	228	2916
Мясной крупный рогатый скот	25673	9971	15607	9829	5778	95	1180
в том числе:							
взрослое поголовье	11278	3984	7286	4597	2689	8	440
из него коровы	10014	3510	6500	3956	2544	...	432
молодняк (кроме телят до 1 года)	7430	3485	3893	2524	1369	...	466
телята (до 1 года)	6965	2502	4428	2708	1720	35	274
Волы	22	...	10	10	-	-	-
Свиньи	127125	72749	48936	48936	-	5440	...
в том числе:							
взрослое поголовье	12354	7119	3474	3474	-	1761	...
в том числе основного стада	8484	4761	3392	3392	-	331	...
из него свиноматки основные	7594	4654	2729	2729	-	211	...
молодняк	114771	65630	45462	45462	-	3679	...
из него:							
молодняк старше 4 месяцев на откорме	74950	49645	23015	23015	-	2290	...
поросята до 4 месяцев	37072	13300	22399	22399	-	1373	...
Овцы и козы - всего	69622	20396	47505	40471	7034	1721	2342
Овцы	69343	20396	47505	40471	7034	1442	2342
в том числе:							
из него овцематки и ярки старше 1 года	34821	10896	23672	18773	4899	253	1372
молодняк	30761	9039	21115	19075	2040	607	...

	Сельскохозяйственные организации	в том числе				подсобные сельскохозяйственные предприятия несельскохозяйственных организаций	Справочно: из графы 1 - сельскохозяйственные организации с численностью работников свыше 250 человек
		сельскохозяйственные организации, не относящиеся к субъектам малого предпринимательства	малые предприятия	из них			
				малые предприятия (без микропредприятий)	микропредприятия		
Козы	279	-	-	-	-	279	-
в том числе:							
взрослое поголовье	194	-	-	-	-	194	-
из него козوماتки и козочки старше 1 года	...	-	-	-	-	...	-
молодняк	...	-	-	-	-	...	-
Птица - всего	4235147	3720911	511466	370848	140618	2770	1281481
Птица сельскохозяйственная - всего	4231895	3717659	511466	370848	140618	2770	1281446
в том числе:							
куры - всего	4210040	3714725	492808	370848	121960	2507	1279282
из них:							
куры-несушки	1652829	1497765	152930	152628	302	2134	...
петухи	22776	22728	...	-	...	43	...
молодняк кур (всех возрастов)	2534435	2194232	339873	...	121653	330	1092303
куры яичных пород	2470473	2097111	370855	370848	...	2507	...
из них:							
куры-несушки	1438808	1284039	152635	152628	...	2134	...
из них промышленного стада	1343514	1191386	-	-	...
петухи	13489	13446	-	-	-	43	...
молодняк кур (всех возрастов)	1018176	799626	-	330	...
куры мясных и мясо-яичных пород	1739567	1617614	121953	-	121953	-	...
из них:							
куры-несушки	214021	213726	...	-	...	-	-
петухи	9287	9282	...	-	...	-	-
молодняк кур (всех возрастов)	1516259	1394606	121653	-	121653	-	...
из них бройлеры	1203883	1121764	82119	-	82119	-	...

	Сельскохозяйственные организации	в том числе				подсобные сельскохозяйственные предприятия несельскохозяйственных организаций	Справочно: из графы 1 - сельскохозяйственные организации с численностью работников свыше 250 человек
		сельскохозяйственные организации, не относящиеся к субъектам малого предпринимательства	малые предприятия	из них			
				малые предприятия (без микропредприятий)	микропредприятия		
утки	15336	...	14113	-	14113	137	...
гуси	2084	-	...	62	...
индейки	4329	...	3516	-	3516
цесарки	-	-	-	-	...
Прочие виды птицы - всего	3252	3252	-	-	-	-	...
перепелки	-	-	-	-	-
фазаны	-	-	-	-	...
страусы	-	-	-	-	-	-	-
Лошади	3533	1271	2233	2151	82	29	209
в том числе:							
взрослое поголовье	2152	726	1405	1335	70	21	136
из него кобылы	1148	360	780	737	43	8	74
молодняк	1381	545	828	816	12	8	73
Верблюды	43	...	39	39	-	-	...
в том числе:							
взрослое поголовье	21	...	18	18	-	-	...
из него верблюдицы	13	...	12	12	-	-	...
молодняк (всех возрастов)	22	-	-	...
Кролики домашние	746	-	...	680	...
Пчелы медоносные (семьи), шт.	1543	1423	73	47	1308
Наличие сельскохозяйственной техники, шт.:							
Тракторы	7557	2758	4482	3359	1123	317	694
Комбайны:							
зерноуборочные	2339	853	1401	1052	349	85	143
кукурузоуборочные	8	...	6	6	-	-	-

	Сельскохозяйственные организации	в том числе				подсобные сельскохозяйственные предприятия несельскохозяйственных организаций	Справочно: из графы 1 - сельскохозяйственные организации с численностью работников свыше 250 человек
		сельскохозяйственные организации, не относящиеся к субъектам малого предпринимательства	малые предприятия	из них			
				малые предприятия (без микропредприятий)	микропредприятия		
картофелеуборочные	7	-	7	5	...	-	-
кормоуборочные	154	71	79	64	15	4	10
Машины свеклоуборочные (без ботвоуборочных)	11	...	8	7	...	-	-
Установки доильные	246	96	150	149	...	-	11
Автомобили грузовые	3271	1329	1791	1420	371	151	365
Плуги	2691	903	1680	1175	505	108	173
Косилки	481	169	282	195	87	30	42
Сеялки	5163	1852	3190	2425	765	121	325
В среднем на одну организацию:							
численность работников, человек ²⁾	47	135	26	46	8	-	418
общая земельная площадь, га	4761,4	11444,2	4060,9	7101,8	2120,7	832,3	33455,5
площадь сельскохозяйственных угодий, га	4667,3	11300,3	3964,8	6943,4	2064,4	807,3	33423,0
общая посевная площадь сельскохозяйственных культур под урожай 2016 г., га ³⁾	3638,4	9465,2	2791,9	4198,8	1469,3	518,1	27766,3
поголовье сельскохозяйственных животных, голов ⁴⁾ :							
крупный рогатый скот	651	1212	491	542	336	87	2209
из него коровы	270	478	205	218	162	30	996
свиньи	3531	6614	4894	4894	-	363	...
птица	132348	248061	63933	123616	28124	308	427160

1) Включая ягодники в междурядьях сада.

2) В расчете на одну организацию (без учета подсобных сельскохозяйственных предприятий несельскохозяйственных организаций), осуществлявшую сельскохозяйственную деятельность в I полугодии 2016 года.

3) В расчете на одну организацию, имевшую общую посевную площадь.

4) В расчете на одну организацию, имевшую поголовье скота соответствующего вида.



4. ОСНОВНЫЕ ИТОГИ ВСЕРОССИЙСКОЙ СЕЛЬСКОХОЗЯЙСТВЕННОЙ ПЕРЕПИСИ ПО СЕЛЬСКОХОЗЯЙСТВЕННЫМ ОРГАНИЗАЦИЯМ В РАЗРЕЗЕ ОРГАНИЗАЦИОННО-ПРАВОВЫХ ФОРМ

(на 1 июля 2016 г.)

	Сельскохозяйственные организации	из них			
		хозяйственные товарищества и объединения	акционерные общества	производственные кооперативы	унитарные предприятия
Число организаций - всего	744	437	59	109	8
из них:					
осуществлявшие сельскохозяйственную деятельность в 2015 г.	550	324	39	86	5
в процентах от общего числа соответствующей категории организаций	73,9	74,1	66,1	78,9	62,5
осуществлявшие сельскохозяйственную деятельность в I полугодии 2016 г.	570	332	42	85	5
в процентах от общего числа соответствующей категории организаций	76,6	76,0	71,2	78,0	62,5
Численность работников, занятых в организациях, человек	24169	11407	5151	4381	408
из них занятых в сельскохозяйственном производстве	22658	10895	4574	4315	393
в том числе:					
постоянные работники	20379	9556	4178	4086	356
временные и сезонные работники	2279	1339	396	229	37
Общая земельная площадь, га	3542455,6	1824884,9	443072,5	653464,2	54927,2
из нее сельскохозяйственные угодья	3472474,3	1799091,6	428408,1	635654,8	53260,2
в том числе:					
пашня	2690753,4	1495756,4	308973,9	459125,2	40994,0
сенокосы	72176,9	41353,5	6251,7	19540,8	-
пастбища	416992,0	180854,2	52489,5	147352,0	8855,4
многолетние насаждения	4713,1	3434,9	380,1	804,0	...
залежь	287838,9	77692,6	60312,9	8832,8	3390,8
Из общей площади сельскохозяйственных угодий фактически использовались, га	3006896,7	1648729,1	340395,6	568401,4	49072,0
в процентах от общей площади сельскохозяйственных угодий соответствующей категории организаций (хозяйств)	86,6	91,6	79,5	89,4	92,1

	Сельскохозяйственные организации	из них			
		хозяйственные товарищества и объединения	акционерные общества	производственные кооперативы	унитарные предприятия
Посевная площадь под урожай 2016 г. - всего, га	1873761,2	1050109,9	209844,5	322499,0	30015,0
в том числе:					
Зерновые и зернобобовые культуры - всего	1036889,6	560004,1	129041,0	187871,0	17729,0
из них:					
пшеница	596679,9	315941,2	77270,0	104636,0	9128,0
рожь	38385,6	17368,0	7355,0	9354,0	918,0
ячмень	155371,8	78685,0	16623,0	35582,0	2373,0
овес	24566,6	13217,0	3455,0	6466,0	...
кукуруза на зерно	40631,5	26495,0	5257,0	2106,0	...
просо	43577,7	21798,0	6061,0	10962,0	1661,0
гречиха	9592,1	5275,0	507,0	3032,0	...
зернобобовые культуры	76714,5	42832,8	10535,0	9916,0	...
из них:					
горох	8530,1	3056,0	...	2027,0	-
Технические культуры - всего	733451,7	439345,6	64356,0	107327,0	10849,0
сахарная свекла	6286,0	4971,0	...	-	-
масличные культуры - всего	724926,7	433482,6	62891,0	107327,0	10849,0
из них:					
подсолнечник на зерно	623264,4	380567,7	49466,0	94804,0	8746,0
лен-кудряш	20567,0	13566,5	...	4050,0	...
соя	16128,8	6052,0	2856,0	...	-
горчица	11874,1	6115,0	4212,0
рыжик	8992,0	5210,0	-	2154,0	...
эфирно-масличные культуры	2239,0	892,0	...	-	-
лекарственные культуры	-	-	-	-	-
Картофель	529,5	458,5	...	-	-

	Сельскохозяйственные организации	из них			
		хозяйственные товарищества и объединения	акционерные общества	производственные кооперативы	унитарные предприятия
Овощные и бахчевые культуры – всего	4855,0	2050,8	...	200,0	-
из них:					
овощи открытого грунта – всего	1627,7	1515,6	-
в том числе:					
капуста, кроме цветной и брокколи	245,6	195,1	-
капуста цветная и брокколи	-	-	-	-	-
огурцы	-	-	-
помидоры	16,2	...	-	-	-
свекла столовая	65,4	54,9	-
морковь столовая	116,1	100,5	-
лук репчатый	751,5	729,0	-
чеснок	-	-	-
кабачки, патиссоны	-	-	-
продовольственные бахчевые культуры	3226,3	535,2	-	...	-
Кормовые культуры - всего	98035,4	48250,9	16360,5	27101,0	1437,0
из них:					
травы однолетние	37046,8	16266,1	7197,5	10648,0	556,0
травы многолетние	44685,2	25198,8	6179,0	10678,0	881,0
кормовые культуры на силос (без кукурузы)	771,3	514,0	-
кукуруза на корм	15517,1	6599,0	2899,0	5261,0	-
корнеплодные кормовые культуры, включая свеклу сахарную на корм скоту	-	-	-	-	-
Структура посевных площадей по видам сельскохозяйственных культур (в процентах от общей посевной площади соответствующей категории организаций)					
Зерновые и зернобобовые культуры - всего	55,3	53,3	61,5	58,3	59,1
из них:					
пшеница	31,8	30,1	36,8	32,4	30,4
рожь	2,0	1,7	3,5	2,9	3,1
ячмень	8,3	7,5	7,9	11,0	7,9

	Сельскохозяйственные организации	из них			
		хозяйственные товарищества и объединения	акционерные общества	производственные кооперативы	унитарные предприятия
овес	1,3	1,3	1,6	2,0	...
кукуруза на зерно	2,2	2,5	2,5	0,7	...
посо	2,3	2,1	2,9	3,4	5,5
гречиха	0,5	0,5	0,2	0,9	...
зернобобовые культуры	4,1	4,1	5,0	3,1	...
из них:	0,5	0,3	...	0,6	-
Технические культуры - всего	39,1	41,8	30,7	33,3	36,1
сахарная свекла	0,3	0,5	...	-	-
масличные культуры - всего	38,7	41,3	30,0	33,3	36,1
из них:					
подсолнечник на зерно	33,3	36,2	23,6	29,4	29,1
лен-кудряш	1,1	1,3	...	1,3	...
соя	0,9	0,6	1,4	...	-
горчица	0,6	0,6	2,0
рыжик	0,5	0,5	-	0,7	...
эфирно-масличные культуры	0,1	0,1	...	-	-
лекарственные культуры	-	-	-	-	-
Картофель	0,0	0,0	...	-	-
Овощные и бахчевые культуры – всего	0,3	0,2	...	0,1	-
из них:					
овощи открытого грунта – всего	0,1	0,1	-
в том числе:					
капуста, кроме цветной и брокколи	0,0	0,0	-
капуста цветная и брокколи	-	-	-	-	-
огурцы	-	-	-
помидоры	0,0	...	-	-	-
свекла столовая	0,0	0,0	-
морковь столовая	0,0	0,0	-
лук репчатый	0,0	0,1	-
чеснок	-	-	-
кабачки, патиссоны	-	-	-
продовольственные бахчевые культуры	0,2	0,1	-	...	-

	Сельскохозяйственные организации	из них			
		хозяйственные товарищества и объединения	акционерные общества	производственные кооперативы	унитарные предприятия
Кормовые культуры - всего	5,2	4,6	7,8	8,4	4,8
из них:					
травы однолетние	2,0	1,5	3,4	3,3	1,9
травы многолетние	2,4	2,4	2,9	3,3	2,9
кормовые культуры на силос (без кукурузы)	0,0	0,2	-
кукуруза на корм	0,8	0,6	1,4	1,6	-
корнеплодные кормовые культуры, включая свеклу сахарную на корм скоту	-	-	-	-	-
Площади многолетних плодовых насаждений и ягодных культур - всего, га ¹⁾	2800,4	2398,7	350,1	-	-
в том числе:					
семечковые культуры - всего	2625,8	2255,5	328,1	-	-
из них:					
яблоня	2624,8	2254,5	328,1	-	-
груша	-	-	-
косточковые культуры - всего	39,0	10,2	...	-	-
из них:					
слива	...	-	-	-	-
вишня	35,1	8,7	...	-	-
черешня	-	-	-
абрикос	...	-	-	-	-
персик	-	-	-	-	-
альча	1,8	...	-	-	-
орехоплодные культуры - всего	-	-	-	-	-
из них:					
грецкий орех	-	-	-	-	-
фундук	-	-	-	-	-
ягодники - всего ¹⁾	135,6	133,0	-	-	-
из них:					
земляника, клубника	4,6	...	-	-	-
малина, ежевика	-	-	-
смородина всех видов	-	-	-	-	-
крыжовник	-	-	-	-	-
рябина черноплодная	-	-	-

	Сельскохозяйственные организации	из них			
		хозяйственные товарищества и объединения	акционерные общества	производственные кооперативы	унитарные предприятия
Структура площадей многолетних плодовых насаждений и ягодных культур по видам плодово-ягодных насаждений (в процентах от общей площади плодово-ягодных насаждений соответствующей категории организаций)					
семечковые культуры	93,8	94,0	93,7	-	-
косточковые культуры	1,4	0,4	...	-	-
орехоплодные культуры	-	-	-	-	-
ягодники	4,8	5,5	-	-	-
Площади виноградников - всего, га	...	-	...	-	-
Поголовье сельскохозяйственных животных, голов:					
Крупный рогатый скот - всего	85901	37661	18805	24631	-
Молочный и мясной крупный рогатый скот	85879	37658	18788	24629	-
в том числе:					
взрослое поголовье	39241	16362	8515	12201	-
из него коровы	33189	13005	8363	9978	-
молодняк (кроме телят до 1 года)	27120	12486	5865	7141	-
телята (до 1 года)	19518	8810	4408	5287	-
Молочный крупный рогатый скот	60206	20094	14075	21729	-
в том числе:					
взрослое поголовье	27963	8502	6589	10883	-
из него коровы	23175	6287	6475	8736	-
молодняк (кроме телят до 1 года)	19690	7306	4515	6407	-
из него нетели	2929	1198	455	948	-
телята (до 1 года)	12553	4286	2971	4439	-
Мясной крупный рогатый скот	25673	17564	4713	2900	-
в том числе:					
взрослое поголовье	11278	7860	1926	1318	-
из него коровы	10014	6718	1888	1242	-
молодняк (кроме телят до 1 года)	7430	5180	1350	734	-
телята (до 1 года)	6965	4524	1437	848	-

	Сельскохозяйственные организации	из них			
		хозяйственные товарищества и объединения	акционерные общества	производственные кооперативы	унитарные предприятия
Волю	22	-
Свины	127125	70869	444	2662	-
в том числе:					
взрослое поголовье	12354	6820	37	490	-
в том числе основного стада	8484	4600	37	375	-
из него свиноматки основные	7594	4528	30	309	-
молодняк	114771	64049	407	2172	-
из него:					
молодняк старше 4 месяцев на откорме	74950	49635	...	570	-
поросята до 4 месяцев	37072	14414	...	1563	-
Овцы и козы - всего	69622	32012	22250	11878	-
Овцы	69343	31752	22250	11878	-
в том числе:					
взрослое поголовье	38582	18963	10669	6833	-
из него овцематки и ярки старше 1 года	34821	17772	10306	5218	-
молодняк	30761	12789	11581	5045	-
Козы	279	...	-	-	-
в том числе:					
взрослое поголовье	194	...	-	-	-
из него козomatки и козочки старше 1 года	-	-	-
молодняк	-	-	-
Птица - всего	4235147	1843352	2267368	...	-
Птица сельскохозяйственная - всего	4231895	1841806	2265662	...	-
в том числе:					
куры - всего	4210040	1820214	2265662	...	-
из них:					
куры-несушки	1652829	1032340	617855	...	-
петухи	22776	17028	5705	-	-
молодняк кур (всех возрастов)	2534435	770846	1642102	-	-

	Сельскохозяйственные организации	из них			
		хозяйственные товарищества и объединения	акционерные общества	производственные кооперативы	унитарные предприятия
куры яичных пород	2470473	1376055	1091411	...	-
из них:					
куры-несушки	1438808	876770	559404	...	-
из них промышленного стада	1343514	793311	550203	-	-
петухи	13489	12369	...	-	-
молодняк кур (всех возрастов)	1018176	486916	530930	-	-
куры мясных и мясо-яичных пород	1739567	444159	1174251	-	-
из них:					
куры-несушки	214021	155570	...	-	-
петухи	9287	-	-
молодняк кур (всех возрастов)	1516259	283930	1111172	-	-
из них бройлеры	1203883	98512	...	-	-
утки	15336	15199	-	-	-
гуси	2084	2022	-	-	-
индейки	4329	4265	-	-	-
цесарки	-	-	-
Прочие виды птицы - всего	3252	-	-
перепелки	-	-
фазаны	-	-	-
страусы	-	-	-	-	-
Лошади	3533	1777	540	1043	-
в том числе:					
взрослое поголовье	2152	1029	411	610	-
из него кобылы	1148	637	178	289	-
молодняк	1381	748	129	433	-
Верблюды	43	...	-	28	-
в том числе:					
взрослое поголовье	21	...	-	14	-
из него верблюдицы	13	...	-	...	-
молодняк (всех возрастов)	22	...	-	...	-
Кролики домашние	746	...	-	-	-

	Сельскохозяйственные организации	из них			
		хозяйственные товарищества и объединения	акционерные общества	производственные кооперативы	унитарные предприятия
Пчелы медоносные (семьи), шт.	1543	86	1368	...	-
Наличие сельскохозяйственной техники, шт.:					
Тракторы	7557	3886	1071	1625	121
Комбайны:					
зерноуборочные	2339	1287	276	523	40
кукурузоуборочные	8	6	-
картофелеуборочные	7	6	...	-	-
кормоуборочные	154	58	14	71	-
Машины свеклоуборочные (без ботвоуборочных)	11	6	-
Установки доильные	246	85	15	132	-
Автомобили грузовые	3271	1616	536	740	66
Плуги	2691	1594	297	523	44
Косилки	481	250	59	104	11
Сеялки	5163	2866	706	1075	92
В среднем на одну организацию:					
численность работников, человек ²⁾	47,5	36,8	132,1	51,5	81,6
общая земельная площадь, га	4761,4	4175,9	7509,7	5995,1	6865,9
площадь сельскохозяйственных угодий, га	4667,3	4116,9	7261,2	5831,7	6657,5
общая посевная площадь сельскохозяйственных культур под урожай 2016 г., га ³⁾	3638,4	3420,6	5995,6	3885,5	6003,0
поголовье сельскохозяйственных животных, голов ⁴⁾ :					
крупный рогатый скот	651	685	1254	547	-
из него коровы	270	255	558	232	-
свиньи	3531	7874	148	444	-
птица	132348	131668	323910	...	-

1) Включая ягодники в междурядьях сада.

2) В расчете на одну организацию, без учета подсобных сельскохозяйственных предприятий несельскохозяйственных организаций, осуществлявшую сельскохозяйственную деятельность в I полугодии 2016 года.

3) В расчете на одну организацию, имевшую общую посевную площадь.

4) В расчете на одну организацию, имевшую поголовье скота соответствующего вида.

5. СТРУКТУРА ОСНОВНЫХ ПОКАЗАТЕЛЕЙ ВСЕРОССИЙСКОЙ СЕЛЬСКОХОЗЯЙСТВЕННОЙ ПЕРЕПИСИ ПО СЕЛЬСКОХОЗЯЙСТВЕННЫМ ОРГАНИЗАЦИЯМ

(на 1 июля 2016 г.; в процентах от всех сельскохозяйственных организаций)

	Сельскохозяйственные организации, не относящиеся к субъектам малого предпринимательства	Малые предприятия	в том числе		Подсобные сельскохозяйственные предприятия несельскохозяйственных организаций	Сельскохозяйственные организации с численностью работников свыше 250 чел.
			малые предприятия (без микропредприятий)	микропредприятия		
Общая земельная площадь	36,5	61,2	41,7	19,5	2,3	11,3
из нее сельскохозяйственные угодья	36,8	61,0	41,6	19,4	2,3	11,6
в том числе:						
пашня	38,3	59,9	42,4	17,5	1,8	12,1
сенокосы	55,0	41,7	31,3	10,4	3,3	9,3
пастбища	32,5	64,1	46,8	17,2	3,5	9,6
многолетние насаждения	39,9	55,2	27,3	27,9	4,9	35,7
залежь	24,1	71,5	29,5	42,0	4,4	...
Посевная площадь под урожай 2016 г. - всего	40,9	57,8	42,1	15,7	1,3	13,3
в том числе:						
Зерновые и зернобобовые культуры - всего	42,5	56,1	42,0	14,1	1,3	12,4
из них:						
пшеница	43,1	55,6	42,3	13,4	1,3	11,8
рожь	27,2	70,7	52,1	18,6	2,1	9,9
ячмень	36,1	62,8	46,4	16,4	1,1	5,1
овес	26,6	68,0	55,6	12,4	5,5	5,6
кукуруза на зерно	48,4	50,5	40,5	10,1	...	12,6
просо	39,1	59,8	42,0	17,9	1,1	4,8
гречиха	37,4	62,6	52,1	10,5	-	-
зернобобовые культуры	54,1	45,2	30,4	14,8	0,7	20,0
из них:						
горох	67,3	32,5	29,4
Технические культуры - всего	38,1	60,7	43,6	17,1	1,2	15,0
сахарная свекла	58,8	41,2	31,6	...	-	...

	Сельскохозяйственные организации, не относящиеся к субъектам малого предпринимательства	Малые предприятия	в том числе		Подсобные сельскохозяйственные предприятия несельскохозяйственных организаций	Сельскохозяйственные организации с численностью работников свыше 250 чел.
			малые предприятия (без микропредприятий)	микропредприятия		
масличные культуры - всего	37,9	60,9	43,8	17,1	1,2	14,8
из них:						
подсолнечник на зерно	38,4	60,4	43,8	16,6	1,2	15,7
лен-кудряш	11,7	88,0	75,4	12,5	...	-
соя	76,2	22,8	11,5	11,3	1,1	25,1
горчица	39,0	61,0	44,0	17,0	-	-
рыжик	8,8	90,1	51,6	38,5	...	-
эфирно-масличные культуры	...	52,3	13,6	38,7	-	-
лекарственные культуры	-	-	-	-	-	-
Картофель	...	94,1	23,8	70,3	...	-
Овощные и бахчевые культуры – всего	0,5	95,5	12,4	83,1	4,0	...
из них:						
овощи открытого грунта – всего	...	86,7	19,7	66,9	11,8	...
в том числе:						
капуста, кроме цветной и брокколи	...	86,4	33,4	53,0	10,6	...
капуста цветная и брокколи	-	-	-	-	-	-
огурцы	-	-	...	-
помидоры	-	-
свекла столовая	...	85,5	26,0	59,5	...	-
морковь столовая	...	88,7	23,3	65,5	...	-
лук репчатый	...	80,5	24,0	56,6	...	-
чеснок	-	...	-	...	-	-
кабачки, патиссоны	-	...	-	...	-	-
продовольственные бахчевые культуры	...	100,0	8,7	91,3	-	-
Кормовые культуры - всего	46,8	51,9	34,0	18,0	1,3	11,6
из них:						
травы однолетние	51,6	46,2	35,7	10,5	2,2	17,1
травы многолетние	39,3	59,7	30,1	29,6	1,0	6,7

	Сельскохозяйственные организации, не относящиеся к субъектам малого предпринимательства	Малые предприятия	в том числе		Подсобные сельскохозяйственные предприятия несельскохозяйственных организаций	Сельскохозяйственные организации с численностью работников свыше 250 чел.
			малые предприятия (без микропредприятий)	микропредприятия		
кормовые культуры на силос (без кукурузы)	31,2	68,8	68,8	-	-	-
кукуруза на корм	57,5	42,5	39,6	...	-	13,4
корнеплодные кормовые культуры, включая свеклу сахарную на корм скоту	-	-	-	-	-	-
Площади многолетних плодовых насаждений и ягодных культур - всего	61,5	30,4	...	29,0	8,1	60,1
в том числе:						
семечковые культуры - всего	65,2	27,1	...	25,5	7,7	64,1
из них:						
яблоня	65,2	27,0	...	25,5	7,7	64,1
груша	-	...	-	...	-	-
косточковые культуры - всего	...	26,2	-	26,2	...	-
из них:						
вишня	...	24,8	-	24,8	...	-
черешня	-	...	-	...	-	-
абрикос	...	-	-	-	-	-
персик	-	-	-	-	-	-
альча	-	...	-	-
орехоплодные культуры - всего	-	-	-	-	-	-
из них:						
грецкий орех	-	-	-	-	-	-
фундук	-	-	-	-	-	-
ягодники - всего ¹⁾	...	97,3	-	97,3	...	-
из них:						
малина, ежевика	-	-	-	-	...	-
смородина всех видов	-	-	-	-	-	-
рябина черноплодная	-	...	-	...	-	-

	Сельскохозяйственные организации, не относящиеся к субъектам малого предпринимательства	Малые предприятия	в том числе		Подсобные сельскохозяйственные предприятия несельскохозяйственных организаций	Сельскохозяйственные организации с численностью работников свыше 250 чел.
			малые предприятия (без микропредприятий)	микропредприятия		
Площади виноградников - всего	...	-	-	-	-	...
из них:						
винных сортов	...	-	-	-	-	...
столово-винных сортов	-	-	-	-	-	-
столово-кишмишных сортов	-	-	-	-	-	-
столовых сортов	-	-	-	-	-	-
Поголовье сельскохозяйственных животных:						
Крупный рогатый скот - всего	50,8	48,0	39,8	8,2	1,2	15,4
Молочный и мясной крупный рогатый скот	50,8	48,0	39,8	8,2	1,2	15,4
в том числе:						
взрослое поголовье	49,5	49,7	41,5	8,2	0,8	16,0
из него коровы	50,5	48,7	39,4	9,3	0,8	18,0
молодняк (кроме телят до 1 года)	52,8	45,4	39,2	6,2	1,7	14,0
телята (до 1 года)	50,5	48,1	37,1	11,0	1,3	16,3
Молочный крупный рогатый скот	55,9	42,6	40,4	2,1	1,6	20,0
в том числе:						
взрослое поголовье	55,2	43,7	41,8	1,9	1,1	20,8
из него коровы	57,1	41,7	39,4	2,3	1,1	23,9
молодняк (кроме телят до 1 года)	55,1	42,8	41,2	1,6	2,1	16,9
из него нетели	58,6	40,2	39,3	25,8
телята (до 1 года)	58,6	39,6	36,1	3,4	1,8	23,2
Мясной крупный рогатый скот	38,8	60,8	38,3	22,5	0,4	4,6
в том числе:						
взрослое поголовье	35,3	64,6	40,8	23,8	0,1	3,9
из него коровы	35,1	64,9	39,5	25,4	...	4,3
молодняк (кроме телят до 1 года)	46,9	52,4	34,0	18,4	...	6,3
телята (до 1 года)	35,9	63,6	38,9	24,7	0,5	3,9

	Сельскохозяйственные организации, не относящиеся к субъектам малого предпринимательства	Малые предприятия	в том числе		Подсобные сельскохозяйственные предприятия несельскохозяйственных организаций	Сельскохозяйственные организации с численностью работников свыше 250 чел.
			малые предприятия (без микропредприятий)	микропредприятия		
Волю	...	45,5	45,5	-	-	-
Свиньи	57,2	38,5	38,5	-	4,3	...
в том числе:						
взрослое поголовье	57,6	28,1	28,1	-	14,3	...
в том числе основного стада	56,1	40,0	40,0	-	3,9	...
из него свиноматки основные	61,3	35,9	35,9	-	2,8	...
молодняк	57,2	39,6	39,6	-	3,2	...
из него:						
молодняк старше 4 месяцев на откорме	66,2	30,7	30,7	-	3,1	...
поросята до 4 месяцев	35,9	60,4	60,4	-	3,7	...
Овцы и козы - всего	29,3	68,2	58,1	10,1	2,5	3,4
Овцы	29,4	68,5	58,4	10,1	2,1	3,4
в том числе:						
взрослое поголовье	29,4	68,4	55,5	12,9	2,2	3,6
из него овцематки и ярки старше 1 года	31,3	68,0	53,9	14,1	0,7	3,9
молодняк	29,4	68,6	62,0	6,6	2,0	...
Козы	-	-	-	-	100,0	-
в том числе:						
взрослое поголовье	-	-	-	-	100,0	-
из него козوماتки и козочки старше 1 года	-	-	-	-	...	-
молодняк	-	-	-	-	...	-
Птица - всего	87,9	12,1	8,8	3,3	0,1	30,3
Птица сельскохозяйственная - всего	87,8	12,1	8,8	3,3	0,1	30,3
в том числе:						
куры - всего	88,2	11,7	8,8	2,9	0,1	30,4
из них:						
куры-несушки	90,6	9,3	9,2	0,0	0,1	...
петухи	99,8	...	-	...	0,2	...
молодняк кур (всех возрастов)	86,6	13,4	...	4,8	0,0	43,1

	Сельскохозяйственные организации, не относящиеся к субъектам малого предпринимательства	Малые предприятия	в том числе		Подсобные сельскохозяйственные предприятия несельскохозяйственных организаций	Сельскохозяйственные организации с численностью работников свыше 250 чел.
			малые предприятия (без микропредприятий)	микропредприятия		
куры яичных пород	84,9	15,0	15,0	...	0,1	...
из них:						
куры-несушки	89,2	10,6	10,6	...	0,1	...
из них промышленного стада	88,7	-	-	...
петухи	99,7	-	-	-	0,3	...
молодняк кур (всех возрастов)	78,5	-	0,0	...
куры мясных и мясо-яичных пород	93,0	7,0	-	7,0	-	...
из них:						
куры-несушки	99,9	...	-	...	-	-
петухи	99,9	...	-	...	-	-
молодняк кур (всех возрастов)	92,0	8,0	-	8,0	-	...
из них бройлеры	93,2	6,8	-	6,8	-	...
утки	...	92,0	-	92,0	0,9	...
гуси	-	...	3,0	...
индейки	...	81,2	-	81,2
цесарки	...	-	-	-	-	...
Прочие виды птицы - всего	100,0	-	-	-	-	...
перепелки	...	-	-	-	-	-
фазаны	...	-	-	-	-	...
страусы	-	-	-	-	-	-
Лошади	36,0	63,2	60,9	2,3	0,8	5,9
в том числе:						
взрослое поголовье	33,7	65,3	62,0	3,3	1,0	6,3
из него кобылы	31,4	67,9	64,2	3,7	0,7	6,4
молодняк	39,5	60,0	59,1	0,9	0,6	5,3

	Сельскохозяйственные организации, не относящиеся к субъектам малого предпринимательства	Малые предприятия	в том числе		Подсобные сельскохозяйственные предприятия несельскохозяйственных организаций	Сельскохозяйственные организации с численностью работников свыше 250 чел.
			малые предприятия (без микропредприятий)	микропредприятия		
Верблюды	...	90,7	90,7	-	-	...
в том числе:						
взрослое поголовье	...	85,7	85,7	-	-	...
из него верблюдицы	...	92,3	92,3	-	-	...
молодняк (всех возрастов)	-	-	...
Кролики домашние	-	...	91,2	...
Пчелы медоносные (семьи)	92,2	4,7	3,0	84,8
Наличие сельскохозяйственной техники:	-	-	-	-	-	-
Тракторы	36,5	59,3	44,4	14,9	4,2	9,2
Комбайны:	-	-	-	-	-	-
зерноуборочные	36,5	59,9	45,0	14,9	3,6	6,1
кукурузоуборочные	...	75,0	75,0	-	-	-
картофелеуборочные	-	100,0	71,4	...	-	-
кормоуборочные	46,1	51,3	41,6	9,7	2,6	6,5
Машины свеклоуборочные (без ботвоуборочных)	...	72,7	63,6	...	-	-
Установки доильные	39,0	61,0	60,6	...	-	4,5
Автомобили грузовые	40,6	54,8	43,4	11,3	4,6	11,2
Плуги	33,6	62,4	43,7	18,8	4,0	6,4
Косилки	35,1	58,6	40,5	18,1	6,2	8,7
Сеялки	35,9	61,8	47,0	14,8	2,3	6,3

**6. ОСНОВНЫЕ ИТОГИ ВСЕРОССИЙСКОЙ СЕЛЬСКОХОЗЯЙСТВЕННОЙ ПЕРЕПИСИ ПО КРЕСТЬЯНСКИМ (ФЕРМЕРСКИМ) ХОЗЯЙСТВАМ
И ИНДИВИДУАЛЬНЫМ ПРЕДПРИНИМАТЕЛЯМ**
(на 1 июля 2016 г.)

	Крестьянские (фермерские) хозяйства и индивидуальные предприниматели	в том числе				Справочно: из графы 1 - хозяй- ства с численностью	
		кресть- янские (фермер- ские) хозяйства	из них		индивиду- альные предпри- ниматели	до 16 человек	16-100 человек
			юроби- ческие лица	главы кресть- янских (фермер- ских) хозяйств			
Число хозяйств - всего	3827	3216	308	2908	611	2531	156
из них:							
осуществлявшие сельскохозяйственную деятельность в 2015 г.	2690	2376	209	2167	314	2385	153
в процентах от общего числа соответствующей категории хозяйств	70,3	73,9	67,9	74,5	51,4	94,2	98,1
осуществлявшие сельскохозяйственную деятельность в I полугодии 2016 г.	2692	2364	180	2184	328	2531	156
в процентах от общего числа соответствующей категории хозяйств	70,3	73,5	58,4	75,1	53,7	100,0	100,0
Численность работников, занятых в хозяйствах, человек	13968	12655	1711	10944	1313	8526	4766
из них занятых в сельскохозяйственном производстве	13442	12196	1635	10561	1246	8298	4468
в том числе:							
члены КФХ (включая главу хозяйства), индивидуальные предприниматели	3192	2875	341	2534	317	2862	322
члены семей глав хозяйств, не зарегистрированные как члены крестьянского (фермерского) хозяйства, помогающие члены семей индивидуальных предпринимателей	1047	917	59	858	130	897	148
наемные работники, занятые на постоянной основе	7897	7268	1136	6132	629	3745	3499
временные и сезонные работники	1306	1136	99	1037	170	794	499
Общая земельная площадь, га	3072263,7	2730578,7	330081,2	2400497,5	341685,0	2019060,5	808095,3
из нее сельскохозяйственные угодья	3069565,9	2728000,7	329919,4	2398081,3	341565,2	2016829,4	807648,8
в том числе:							
пашня	2586571,5	2323513,8	296208,4	2027305,4	263057,7	1729435,4	730829,4

	Крестьянские (фермерские) хозяйства и индивидуальные предприниматели	в том числе				индивиду- альные предпри- ниматели	Справочно: из графы 1 - хозяй- ства с численностью	
		кресть- янские (фермер- ские) хозяйства	из них		до 16 человек		16-100 человек	
			юриди- ческие лица	главы кресть- янских (фермер- ских) хозяйств				
сенокосы	96886,2	87608,9	3195,6	84413,3	9277,3	75657,7	15669,0	
пастбища	302889,6	261079,9	20710,5	240369,4	41809,7	198044,4	57887,4	
многолетние насаждения	1248,9	1174,2	...	1164,2	74,7	1054,9	...	
залежь	81969,7	54623,9	9794,9	44829,0	27345,8	12637,0	3232,0	
Из общей площади сельскохозяйственных угодий фактически использовались, га	2845870,7	2570793,1	311462,4	2259330,7	275077,6	1959403,9	772761,6	
в процентах от общей площади сельскохозяйственных угодий соответствующей категории хозяйств	92,7	94,2	94,4	94,2	80,5	97,2	95,7	
Посевная площадь под урожай 2016 г. - всего, га	1832627,9	1662893,5	207712,0	1455181,5	169734,4	1223460,4	542673,5	
в том числе:								
Зерновые и зернобобовые культуры - всего	1071998,1	967836,5	126182,4	841654,1	104161,6	695431,1	338834,0	
из них:								
пшеница	569269,2	509749,4	65461,1	444288,3	59519,8	352918,5	198455,7	
рожь	50488,0	42496,0	2913,0	39583,0	7992,0	40955,0	8783,0	
ячмень	187881,1	173401,8	22487,0	150914,8	14479,3	128086,1	51239,0	
овес	28408,0	26136,0	2920,0	23216,0	2272,0	22692,0	5116,0	
кукуруза на зерно	28059,5	24788,0	4754,0	20034,0	3271,5	10523,5	15748,0	
просо	74618,0	65233,0	10199,0	55034,0	9385,0	52853,0	17096,0	
гречиха	13945,0	13054,0	1289,0	11765,0	891,0	7196,0	5835,0	
рис	-	-	-	-	-	-	-	
зернобобовые культуры	69992,0	65076,0	11069,0	54007,0	4916,0	40148,0	27527,0	
из них:								
горох	6154,0	5824,0	...	4754,0	330,0	3487,0	1597,0	
Технические культуры - всего	651525,0	596033,2	72740,5	523292,7	55491,8	436827,4	187291,6	
сахарная свекла	1734,8	1732,0	...	1482,0	...	344,8	1140,0	
масличные культуры - всего	648413,2	592986,2	72475,5	520510,7	55427,0	435500,6	185756,6	
из них:								
подсолнечник на зерно	560170,2	512676,2	61673,5	451002,7	47494,0	366886,6	166247,6	
лен-кудряш	16654,0	15928,0	2009,0	13919,0	726,0	7583,0	9071,0	

	Крестьянские (фермерские) хозяйства и индивидуальные предприниматели	в том числе				индивиду- альные предпри- ниматели	Справочно: из графы 1 - хозяй- ства с численностью	
		кресть- янские (фермер- ские) хозяйства	из них		до 16 человек		16-100 человек	
			юриди- ческие лица	главы кресть- янских (фермер- ских) хозяйств				
соя	1845,0	1745,0	360,0	1385,0	...	808,0	917,0	
горчица	8698,0	7480,0	1460,0	6020,0	1218,0	5905,0	2793,0	
рыжик	8745,0	7086,0	1646,0	5440,0	1659,0	6933,0	1812,0	
эфирно-масличные культуры	1377,0	1315,0	...	1300,0	...	982,0	395,0	
лекарственные культуры	-	-	-	-	-	-	-	
Картофель	455,0	341,5	-	341,5	113,5	384,0	71,0	
Овощные и бахчевые культуры – всего	14829,8	11644,0	272,5	11371,5	3185,8	12630,7	2199,1	
из них:								
овощи открытого грунта – всего	7376,3	6390,0	222,5	6167,5	986,3	5916,7	1459,6	
в том числе:								
капуста, кроме цветной и брокколи	736,1	529,7	25,5	504,2	206,4	555,1	181,0	
капуста цветная и брокколи	-	-	-	-	-	-	-	
огурцы	137,7	105,9	...	90,9	31,8	135,4	...	
помидоры	307,5	213,1	14,5	198,6	94,4	277,0	30,5	
свекла столовая	141,1	123,6	16,0	107,6	17,5	112,1	29,0	
морковь столовая	265,0	241,8	22,0	219,8	23,2	193,5	71,5	
лук репчатый	1580,9	1382,2	...	1312,2	198,7	1183,4	397,5	
чеснок	-	...	-	...	-	
кабачки, патиссоны	392,7	370,0	2,0	368,0	22,7	363,7	...	
продовольственные бахчевые культуры	7453,5	5254,0	50,0	5204,0	2199,5	6714,0	739,5	
Кормовые культуры - всего	93820,0	87038,3	8516,6	78521,7	6781,7	78187,2	14277,8	
из них:								
травы однолетние	32786,4	28952,2	2388,0	26564,2	3834,2	28283,4	4113,0	
травы многолетние	56624,9	53784,9	5865,6	47919,3	2840,0	46924,3	8735,6	
кормовые культуры на силос (без кукурузы)	2564,0	2477,0	158,0	2319,0	87,0	1438,0	1126,0	
кукуруза на корм	1635,7	1615,2	...	1560,2	...	1335,5	...	
корнеплодные кормовые культуры, включая свеклу сахарную на корм скоту	-	...	-	-	...	

	Крестьянские (фермерские) хозяйства и индивидуальные предприниматели	в том числе				индивиду- альные предпри- ниматели	Справочно: из графы 1 - хозяй- ства с численностью	
		кресть- янские (фермер- ские) хозяйства	из них		до 16 человек		16-100 человек	
			юриди- ческие лица	главы кресть- янских (фермер- ских) хозяйств				
Структура посевных площадей по видам сельскохозяйственных культур (в процентах от общей посевной площади соответствующей категории хозяйств)								
Зерновые и зернобобовые культуры - всего	58,5	58,2	60,7	57,8	61,4	56,8	62,4	
из них:								
пшеница	31,1	30,7	31,5	30,5	35,1	28,8	36,6	
рожь	2,8	2,6	1,4	2,7	4,7	3,3	1,6	
ячмень	10,3	10,4	10,8	10,4	8,5	10,5	9,4	
овес	1,6	1,6	1,4	1,6	1,3	1,9	0,9	
кукуруза на зерно	1,5	1,5	2,3	1,4	1,9	0,9	2,9	
просо	4,1	3,9	4,9	3,8	5,5	4,3	3,2	
гречиха	0,8	0,8	0,6	0,8	0,5	0,6	1,1	
зернобобовые культуры	3,8	3,9	5,3	3,7	2,9	3,3	5,1	
из них:								
горох	0,3	0,4	...	0,3	0,2	0,3	0,3	
Технические культуры - всего	35,6	35,8	35,0	36,0	32,7	35,7	34,5	
сахарная свекла	0,1	0,1	...	0,1	...	0,0	0,2	
масличные культуры - всего	35,4	35,7	34,9	35,8	32,7	35,6	34,2	
из них:								
подсолнечник на зерно	30,6	30,8	29,7	31,0	28,0	30,0	30,6	
лен-кудряш	0,9	1,0	1,0	1,0	0,4	0,6	1,7	
соя	0,1	0,1	0,2	0,1	...	0,1	0,2	
горчица	0,5	0,4	0,7	0,4	0,7	0,5	0,5	
рыжик	0,5	0,4	0,8	0,4	1,0	0,6	0,3	
эфирно-масличные культуры	0,1	0,1	...	0,1	...	0,1	0,1	
лекарственные культуры	-	-	-	-	-	-	-	

	Крестьянские (фермерские) хозяйства и индивидуальные предприниматели	в том числе				индивиду- альные предпри- ниматели	Справочно: из графы 1 - хозяй- ства с численностью	
		кресть- янские (фермер- ские) хозяйства	из них		до 16 человек		16-100 человек	
			юриди- ческие лица	главы кресть- янских (фермер- ских) хозяйств				
Картофель	0,0	0,0	-	0,0	0,1	0,0	0,0	
Овощные и бахчевые культуры – всего	0,8	0,7	0,1	0,8	1,9	1,0	0,4	
из них:								
овощи открытого грунта – всего	0,4	0,4	0,1	0,4	0,6	0,5	0,3	
в том числе:								
капуста, кроме цветной и брокколи	0,0	0,0	0,0	0,0	0,1	0,0	0,0	
капуста цветная и брокколи	-	-	-	-	-	-	-	
огурцы	0,0	0,0	...	0,0	0,0	0,0	...	
помидоры	0,0	0,0	0,0	0,0	0,1	0,0	0,0	
свекла столовая	0,0	0,0	0,0	0,0	0,0	0,0	0,0	
морковь столовая	0,0	0,0	0,0	0,0	0,0	0,0	0,0	
лук репчатый	0,1	0,1	...	0,1	0,1	0,1	0,1	
чеснок	-	...	-	...	-	
кабачки, патиссоны	0,0	0,0	0,0	0,0	0,0	0,0	...	
продовольственные бахчевые культуры	0,4	0,3	0,0	0,4	1,3	0,5	0,1	
Кормовые культуры - всего	5,1	5,2	4,1	5,4	4,0	6,4	2,6	
из них:								
травы однолетние	1,8	1,7	1,1	1,8	2,3	2,3	0,8	
травы многолетние	3,1	3,2	2,8	3,3	1,7	3,8	1,6	
кормовые культуры на силос (без кукурузы)	0,1	0,1	0,1	0,2	0,1	0,1	0,2	
кукуруза на корм	0,1	0,1	...	0,1	...	0,1	...	
корнеплодные кормовые культуры, включая свеклу сахарную на корм скоту	-	...	-	-	...	
Площади многолетних плодовых насаждений и ягодных культур - всего, га	1129,0	1075,1	...	1065,1	53,9	1017,0	...	
в том числе:								
семечковые культуры - всего	1070,8	1018,5	...	1008,5	52,3	958,8	...	
из них:								
яблоня	1054,5	1002,2	...	992,3	52,3	942,5	...	
груша	16,3	16,3	-	16,3	-	

	Крестьянские (фермерские) хозяйства и индивидуальные предприниматели	в том числе				индивиду- альные предпри- ниматели	Справочно: из графы 1 - хозяй- ства с численностью	
		кресть- янские (фермер- ские) хозяйства	из них		до 16 человек		16-100 человек	
			юриди- ческие лица	главы кресть- янских (фермер- ских) хозяйств				
косточковые культуры - всего	40,3	39,8	-	39,8	...	40,3	-	
из них:								
слива	-	...	-	...	-	
вишня	39,8	39,3	-	39,3	...	39,8	-	
черешня	-	-	-	-	-	-	-	
абрикос	-	-	-	-	-	-	-	
персик	-	-	-	-	-	-	-	
альча	-	-	-	-	-	-	-	
орехоплодные культуры - всего	-	...	-	...	-	
из них:								
грецкий орех	-	...	-	...	-	
фундук	-	-	-	-	-	-	-	
ягодники - всего ¹⁾	17,8	16,7	-	16,7	...	17,8	-	
из них:								
земляника, клубника	10,5	9,4	-	9,4	...	10,5	-	
малина, ежевика	7,1	7,1	-	7,1	-	7,1	-	
смородина всех видов	-	-	-	-	-	-	-	
крыжовник	-	...	-	...	-	
рябина черноплодная	-	-	-	-	-	-	-	
облепиха	-	-	-	-	-	-	-	
Структура площадей многолетних плодовых насаждений и ягодных культур по видам плодово-ягодных насаждений (в процентах от общей площади плодово-ягодных насаждений соответствующей категории хозяйств)								
семечковые культуры	94,8	94,7	...	94,7	97,0	94,3	...	
косточковые культуры	3,6	3,7	-	3,7	...	4,0	-	
орехоплодные культуры	-	...	-	...	-	
ягодники	1,6	1,6	-	1,6	...	1,8	-	
Площади виноградников - всего, га	7,3	6,5	-	6,5	...	7,3	-	

	Крестьянские (фермерские) хозяйства и индивидуальные предприниматели	в том числе				индивиду- альные предпри- ниматели	Справочно: из графы 1 - хозяй- ства с численностью	
		кресть- янские (фермер- ские) хозяйства	из них		до 16 человек		16-100 человек	
			юриди- ческие лица	главы кресть- янских (фермер- ских) хозяйств				
Поголовье сельскохозяйственных животных, голов:								
Крупный рогатый скот - всего	70280	64273	3729	60544	6007	60603	9384	
Молочный и мясной крупный рогатый скот	70280	64273	3729	60544	6007	60603	9384	
в том числе:								
взрослое поголовье	34912	32638	1771	30867	2274	29757	5037	
из него коровы	31259	29127	1690	27437	2132	26435	4709	
молодняк (кроме телят до 1 года)	17096	14800	874	13926	2296	14481	2528	
телята (до 1 года)	18272	16835	1084	15751	1437	16365	1819	
Молочный крупный рогатый скот	29646	27047	1667	25380	2599	22671	6682	
в том числе:								
взрослое поголовье	15177	13985	749	13236	1192	11513	3546	
из него коровы	13574	12456	724	11732	1118	10165	3294	
молодняк (кроме телят до 1 года)	8171	7398	525	6873	773	5999	2085	
из него нетели	1721	1544	191	1353	177	1273	448	
телята (до 1 года)	6298	5664	393	5271	634	5159	1051	
Мясной крупный рогатый скот	40634	37226	2062	35164	3408	37932	2702	
в том числе:								
взрослое поголовье	19735	18653	1022	17631	1082	18244	1491	
из него коровы	17685	16671	966	15705	1014	16270	1415	
молодняк (кроме телят до 1 года)	8925	7402	349	7053	1523	8482	443	
телята (до 1 года)	11974	11171	691	10480	803	11206	768	
Волы	-	-	-	-	-	-	-	
Свиньи	14215	11764	351	11413	2451	12288	1927	
в том числе:								
взрослое поголовье	3440	3135	158	2977	305	2919	521	
в том числе основного стада	2391	2191	128	2063	200	1876	515	
из него свиноматки основные	1561	1387	86	1301	174	1278	283	

	Крестьянские (фермерские) хозяйства и индивидуальные предприниматели	в том числе				индивиду- альные предпри- ниматели	Справочно: из графы 1 - хозяй- ства с численностью	
		кресть- янские (фермер- ские) хозяйства	из них		до 16 человек		16-100 человек	
			юриди- ческие лица	главы кресть- янских (фермер- ских) хозяйств				
молодняк	10775	8629	193	8436	2146	9369	1406	
из него:								
молодняк старше 4 месяцев на откорме	5226	4170	...	4105	1056	4498	728	
поросята до 4 месяцев	4218	3178	...	3098	1040	3640	578	
Овцы и козы - всего	152605	143246	5007	138239	9359	138102	13353	
Овцы	150539	141224	4767	136457	9315	136060	13329	
в том числе:								
взрослое поголовье	96240	89782	2701	87081	6458	87242	8448	
из него овцематки и ярки старше 1 года	85131	79283	2203	77080	5848	77988	6603	
молодняк	54299	51442	2066	49376	2857	48818	4881	
Козы	2066	2022	...	1782	44	2042	...	
в том числе:								
взрослое поголовье	1486	1458	...	1258	28	1462	...	
из него козوماتки и козочки старше 1 года	1108	1083	...	983	...	1108	-	
молодняк	580	564	...	524	...	580	-	
Птица - всего	207158	159938	137168	22770	47220	69930	575	
Птица сельскохозяйственная - всего	206658	159438	137168	22270	47220	69430	575	
в том числе:								
куры - всего	197816	153846	137013	16833	43970	60608	555	
из них:								
куры-несушки	142426	102895	91340	11555	39531	50824	464	
петухи	1244	897	8	889	347	1183	61	
молодняк кур (всех возрастов)	54146	50054	45665	4389	4092	8601	...	
куры яичных пород	185072	147472	136773	10699	37600	48004	...	
из них:								
куры-несушки	135948	100205	91255	8950	35743	44446	...	
из них промышленного стада	95712	92563	91217	1346	...	4224	...	
петухи	892	642	...	639	250	841	...	
молодняк кур (всех возрастов)	48232	46625	...	1110	1607	2717	-	

	Крестьянские (фермерские) хозяйства и индивидуальные предприниматели	в том числе				индивиду- альные предпри- ниматели	Справочно: из графы 1 - хозяй- ства с численностью	
		кресть- янские (фермер- ские) хозяйства	из них		до 16 человек		16-100 человек	
			юриди- ческие лица	главы кресть- янских (фермер- ских) хозяйств				
куры мясных и мясо-яичных пород	12744	6374	240	6134	6370	12604	...	
из них:								
куры-несушки	6478	2690	...	2605	3788	6378	...	
петухи	352	255	...	250	97	342	...	
молодняк кур (всех возрастов)	5914	3429	...	3279	2485	5884	...	
из них бройлеры	4246	2886	...	2736	1360	4216	...	
утки	4504	2414	-	2414	2090	4504	-	
гуси	2607	1447	...	1327	1160	2607	-	
индейки	1701	1701	...	1666	-	1681	...	
цесарки	-	...	-	...	-	
Прочие виды птицы - всего	-	...	-	...	-	
перепелки	-	...	-	...	-	
фазаны	-	-	-	-	-	-	-	
страусы	-	-	-	-	-	-	-	
Лошади	2914	2806	132	2674	108	2499	415	
в том числе:								
взрослое поголовье	1844	1755	89	1666	89	1571	273	
из него кобылы	1184	1117	64	1053	67	1055	129	
молодняк	1070	1051	43	1008	19	928	142	
Ослы	-	...	-	...	-	
Верблюды	18	15	-	15	...	18	-	
в том числе:								
взрослое поголовье	16	13	-	13	...	16	-	
из него верблюдицы	-	-	
молодняк (всех возрастов)	-	...	-	...	-	
Кролики домашние	1753	1321	...	1276	432	1738	...	
Пчелы медоносные (семьи), шт.	885	245	...	242	640	885	-	
Наличие сельскохозяйственной техники, шт.:								
Тракторы	11041	10142	1259	8883	899	8447	2183	
Комбайны:								
зерноуборочные	4003	3722	484	3238	281	3080	788	

	Крестьянские (фермерские) хозяйства и индивидуальные предприниматели	в том числе				индивиду- альные предпри- ниматели	Справочно: из графы 1 - хозяй- ства с численностью	
		кресть- янские (фермер- ские) хозяйства	из них		до 16 человек		16-100 человек	
			юроби- ческие лица	главы кресть- янских (фермер- ских) хозяйств				
кукурузоуборочные	3	...	-	
картофелеуборочные	35	34	...	33	...	32	...	
кормоуборочные	95	85	12	73	10	68	18	
Машины свеклоуборочные (без ботвоуборочных)	10	10	-	10	-	8	...	
Установки доильные	103	94	...	93	9	93	...	
Автомобили грузовые	3330	3078	434	2644	252	2336	842	
Плуги	5631	5151	539	4612	480	4616	870	
Косилки	1524	1404	113	1291	120	1279	191	
Сеялки	7415	6760	844	5916	655	5869	1330	
В среднем на одно хозяйство:								
численность работников, человек ²⁾	5	5	10	5	4	3	31	
общая земельная площадь, га	802,8	849,1	1071,7	825,5	559,2	797,7	5180,1	
площадь сельскохозяйственных угодий, га	802,1	848,3	1071,2	824,6	559,0	796,9	5177,2	
общая посевная площадь сельскохозяйственных культур под урожай 2016 г., га ³⁾	794,4	808,0	1282,2	767,5	681,7	570,1	3478,7	
поголовье сельскохозяйственных животных, голов ⁴⁾ :								
крупный рогатый скот	109	111	138	109	91	99	303	
из него коровы	51	53	63	53	36	46	168	
свины	81	77	44	79	102	74	214	
птица	1020	879	22861	129	2249	353	144	

1) Включая ягодники в междурядьях сада.

2) В расчете на одно хозяйство, осуществлявшее сельскохозяйственную деятельность в I полугодии 2016 года.

3) В расчете на одно хозяйство, имевшее общую посевную площадь.

4) В расчете на одно хозяйство, имевшее поголовье скота соответствующего вида.

**7. СТРУКТУРА ОСНОВНЫХ ПОКАЗАТЕЛЕЙ ВСЕРОССИЙСКОЙ СЕЛЬСКОХОЗЯЙСТВЕННОЙ ПЕРЕПИСИ
ПО КРЕСТЬЯНСКИМ (ФЕРМЕРСКИМ) ХОЗЯЙСТВАМ И ИНДИВИДУАЛЬНЫМ ПРЕДПРИНИМАТЕЛЯМ**
(на 1 июля 2016 г.; в процентах от крестьянских (фермерских) хозяйств и индивидуальных предпринимателей)

	Крестьянские (фермерские) хозяйства	в том числе		Индивидуальные предприниматели	Крестьянские (фермерские) хозяйства и индивидуальные предприниматели с численностью	
		юридические лица	главы крестьянских (фермерских) хозяйств		до 16 человек	16-100 человек
Общая земельная площадь	88,9	10,7	78,1	11,1	65,7	26,3
из нее сельскохозяйственные угодья	88,9	10,7	78,1	11,1	65,7	26,3
в том числе:						
пашня	89,8	11,5	78,4	10,2	66,9	28,3
сенокосы	90,4	3,3	87,1	9,6	78,1	16,2
пастбища	86,2	6,8	79,4	13,8	65,4	19,1
многолетние насаждения	94,0	...	93,2	6,0	84,5	...
залежь	66,6	11,9	54,7	33,4	15,4	3,9
Посевная площадь под урожай 2016 г. - всего	90,7	11,3	79,4	9,3	66,8	29,6
в том числе:						
Зерновые и зернобобовые культуры - всего	90,3	11,8	78,5	9,7	64,9	31,6
из них:						
пшеница	89,5	11,5	78,0	10,5	62,0	34,9
рожь	84,2	5,8	78,4	15,8	81,1	17,4
ячмень	92,3	12,0	80,3	7,7	68,2	27,3
овес	92,0	10,3	81,7	8,0	79,9	18,0
кукуруза на зерно	88,3	16,9	71,4	11,7	37,5	56,1
просо	87,4	13,7	73,8	12,6	70,8	22,9
гречиха	93,6	9,2	84,4	6,4	51,6	41,8
зернобобовые культуры	93,0	15,8	77,2	7,0	57,4	39,3
из них:						
горох	94,6	...	77,3	5,4	56,7	26,0
Технические культуры - всего	91,5	11,2	80,3	8,5	67,0	28,7
сахарная свекла	99,8	...	85,4	...	19,9	65,7

	Крестьянские (фермерские) хозяйства	в том числе		Индивидуальные предприниматели	Крестьянские (фермерские) хозяйства и индивидуальные предприниматели с численностью	
		юридические лица	главы крестьянских (фермерских) хозяйств		до 16 человек	16-100 человек
масличные культуры - всего	91,5	11,2	80,3	8,5	67,2	28,6
из них:						
подсолнечник на зерно	91,5	11,0	80,5	8,5	65,5	29,7
лен-кудряш	95,6	12,1	83,6	4,4	45,5	54,5
соя	94,6	19,5	75,1	...	43,8	49,7
горчица	86,0	16,8	69,2	14,0	67,9	32,1
рыжик	81,0	18,8	62,2	19,0	79,3	20,7
эфирно-масличные культуры	95,5	...	94,4	...	71,3	28,7
лекарственные культуры	-	-	-	-	-	-
Картофель	75,1	-	75,1	24,9	84,4	15,6
Овощные и бахчевые культуры – всего	78,5	1,8	76,7	21,5	85,2	14,8
из них:						
овощи открытого грунта – всего	86,6	3,0	83,6	13,4	80,2	19,8
в том числе:						
капуста, кроме цветной и брокколи	72,0	3,5	68,5	28,0	75,4	24,6
капуста цветная и брокколи	-	-	-	-	-	-
огурцы	76,9	...	66,0	23,1	98,3	...
помидоры	69,3	4,7	64,6	30,7	90,1	9,9
свекла столовая	87,6	11,3	76,3	12,4	79,4	20,6
морковь столовая	91,2	8,3	82,9	8,8	73,0	27,0
лук репчатый	87,4	...	83,0	12,6	74,9	25,1
чеснок	...	-	...	-	...	-
кабачки, патиссоны	94,2	0,5	93,7	5,8	92,6	...
продовольственные бахчевые культуры	70,5	0,7	69,8	29,5	90,1	9,9
Кормовые культуры - всего	92,8	9,1	83,7	7,2	83,3	15,2
из них:						
травы однолетние	88,3	7,3	81,0	11,7	86,3	12,5
травы многолетние	95,0	10,4	84,6	5,0	82,9	15,4
кормовые культуры на силос (без кукурузы)	96,6	6,2	90,4	3,4	56,1	43,9
кукуруза на корм	98,7	...	95,4	...	81,6	...
корнеплодные кормовые культуры, включая свеклу сахарную на корм скоту	...	-	...	-	-	...

	Крестьянские (фермерские) хозяйства	в том числе		Индивидуальные предприниматели	Крестьянские (фермерские) хозяйства и индивидуальные предприниматели с численностью	
		юридические лица	главы крестьянских (фермерских) хозяйств		до 16 человек	16-100 человек
Площади многолетних плодовых насаждений и ягодных культур - всего	95,2	...	94,3	4,8	90,1	...
в том числе:						
семечковые культуры - всего	95,1	...	94,2	4,9	89,5	...
из них:						
яблоня	95,0	...	94,1	5,0	89,4	...
груша	100,0	-	100,0	-
косточковые культуры - всего	98,8	-	98,8	...	100,0	-
из них:						
слива	...	-	...	-	...	-
вишня	98,7	-	98,7	...	100,0	-
черешня	-	-	-	-	-	-
абрикос	-	-	-	-	-	-
персик	-	-	-	-	-	-
алыча	-	-	-	-	-	-
орехоплодные культуры - всего	...	-	...	-	...	-
из них:						
грецкий орех	...	-	...	-	...	-
фундук	-	-	-	-	-	-
ягодники - всего ¹⁾	93,8	-	93,8	...	100,0	-
из них:						
земляника, клубника	89,5	-	89,5	...	100,0	-
малина, ежевика	100,0	-	100,0	-	100,0	-
смородина всех видов	-	-	-	-	-	-
крыжовник	...	-	...	-	...	-
рябина черноплодная	-	-	-	-	-	-
облепиха	-	-	-	-	-	-
Площади виноградников - всего	89,0	-	89,0	...	100,0	-

	Крестьянские (фермерские) хозяйства	в том числе		Индивидуальные предприниматели	Крестьянские (фермерские) хозяйства и индивидуальные предприниматели с численностью	
		юридические лица	главы крестьянских (фермерских) хозяйств		до 16 человек	16-100 человек
Поголовье сельскохозяйственных животных:						
Крупный рогатый скот - всего	91,5	5,3	86,1	8,5	86,2	13,4
Молочный и мясной крупный рогатый скот в том числе:	91,5	5,3	86,1	8,5	86,2	13,4
взрослое поголовье	93,5	5,1	88,4	6,5	85,2	14,4
из него коровы	93,2	5,4	87,8	6,8	84,6	15,1
молодняк (кроме телят до 1 года)	86,6	5,1	81,5	13,4	84,7	14,8
телята (до 1 года)	92,1	5,9	86,2	7,9	89,6	10,0
Молочный крупный рогатый скот в том числе:	91,2	5,6	85,6	8,8	76,5	22,5
взрослое поголовье	92,1	4,9	87,2	7,9	75,9	23,4
из него коровы	91,8	5,3	86,4	8,2	74,9	24,3
молодняк (кроме телят до 1 года)	90,5	6,4	84,1	9,5	73,4	25,5
из него нетели	89,7	11,1	78,6	10,3	74,0	26,0
телята (до 1 года)	89,9	6,2	83,7	10,1	81,9	16,7
Мясной крупный рогатый скот в том числе:	91,6	5,1	86,5	8,4	93,4	6,6
взрослое поголовье	94,5	5,2	89,3	5,5	92,4	7,6
из него коровы	94,3	5,5	88,8	5,7	92,0	8,0
молодняк (кроме телят до 1 года)	82,9	3,9	79,0	17,1	95,0	5,0
телята (до 1 года)	93,3	5,8	87,5	6,7	93,6	6,4
Свиньи	82,8	2,5	80,3	17,2	86,4	13,6
в том числе:						
взрослое поголовье	91,1	4,6	86,5	8,9	84,9	15,1
в том числе основного стада	91,6	5,4	86,3	8,4	78,5	21,5
из него свиноматки основные	88,9	5,5	83,3	11,1	81,9	18,1
молодняк	80,1	1,8	78,3	19,9	87,0	13,0
из него:						
молодняк старше 4 месяцев на откорме	79,8	...	78,5	20,2	86,1	13,9
поросята до 4 месяцев	75,3	...	73,4	24,7	86,3	13,7

	Крестьянские (фермерские) хозяйства	в том числе		Индивидуальные предприниматели	Крестьянские (фермерские) хозяйства и индивидуальные предприниматели с численностью	
		юридические лица	главы крестьянских (фермерских) хозяйств		до 16 человек	16-100 человек
Овцы и козы - всего	93,9	3,3	90,6	6,1	90,5	8,8
Овцы	93,8	3,2	90,6	6,2	90,4	8,9
в том числе:						
взрослое поголовье	93,3	2,8	90,5	6,7	90,7	8,8
из него овцематки и ярки старше 1 года	93,1	2,6	90,5	6,9	91,6	7,8
молодняк	94,7	3,8	90,9	5,3	89,9	9,0
Козы	97,9	...	86,3	2,1	98,8	...
в том числе:						
взрослое поголовье	98,1	...	84,7	1,9	98,4	...
из него козоматки и козочки старше 1 года	97,7	...	88,7	...	100,0	-
молодняк	97,2	...	90,3	...	100,0	-
Птица - всего	77,2	66,2	11,0	22,8	33,8	0,3
Птица сельскохозяйственная - всего	77,2	66,4	10,8	22,8	33,6	0,3
в том числе:						
куры - всего	77,8	69,3	8,5	22,2	30,6	0,3
из них:						
куры-несушки	72,2	64,1	8,1	27,8	35,7	0,3
петухи	72,1	0,6	71,5	27,9	95,1	4,9
молодняк кур (всех возрастов)	92,4	84,3	8,1	7,6	15,9	...
куры яичных пород	79,7	73,9	5,8	20,3	25,9	...
из них:						
куры-несушки	73,7	67,1	6,6	26,3	32,7	...
из них промышленного стада	96,7	95,3	1,4	...	4,4	...
петухи	72,0	...	71,6	28,0	94,3	...
молодняк кур (всех возрастов)	96,7	...	2,3	3,3	5,6	-
куры мясных и мясо-яичных пород	50,0	1,9	48,1	50,0	98,9	...
из них:						
куры-несушки	41,5	...	40,2	58,5	98,5	...
петухи	72,4	...	71,0	27,6	97,2	...
молодняк кур (всех возрастов)	58,0	...	55,4	42,0	99,5	...

	Крестьянские (фермерские) хозяйства	в том числе		Индивидуальные предприниматели	Крестьянские (фермерские) хозяйства и индивидуальные предприниматели с численностью	
		юридические лица	главы крестьянских (фермерских) хозяйств		до 16 человек	16-100 человек
из них бройлеры	68,0	...	64,4	32,0	99,3	...
утки	53,6	-	53,6	46,4	100,0	-
гуси	55,5	...	50,9	44,5	100,0	-
индейки	100,0	...	97,9	-	98,8	...
цесарки	...	-	...	-	...	-
Прочие виды птицы - всего	...	-	...	-	...	-
перепелки	...	-	...	-	...	-
фазаны	-	-	-	-	-	-
страусы	-	-	-	-	-	-
Лошади	96,3	4,5	91,8	3,7	85,8	14,2
в том числе:						
взрослое поголовье	95,2	4,8	90,3	4,8	85,2	14,8
из него кобылы	94,3	5,4	88,9	5,7	89,1	10,9
молодняк	98,2	4,0	94,2	1,8	86,7	13,3
Ослы	...	-	...	-	...	-
Верблюды	83,3	-	83,3	...	100,0	-
в том числе:						
взрослое поголовье	81,3	-	81,3	...	100,0	-
из него верблюдицы	...	-	-
молодняк (всех возрастов)	...	-	...	-	...	-
Кролики домашние	75,4	...	72,8	24,6	99,1	...

	Крестьянские (фермерские) хозяйства	в том числе		Индивидуальные предприниматели	Крестьянские (фермерские) хозяйства и индивидуальные предприниматели с численностью	
		юридические лица	главы крестьянских (фермерских) хозяйств		до 16 человек	16-100 человек
Пчелы медоносные (семьи)	27,7	...	27,3	72,3	100,0	-
Наличие сельскохозяйственной техники:						
Тракторы	91,9	11,4	80,5	8,1	76,5	19,8
Комбайны:						
зерноуборочные	93,0	12,1	80,9	7,0	76,9	19,7
кукурузоуборочные	...	-
картофелеуборочные	97,1	...	94,3	...	91,4	...
кормоуборочные	89,5	12,6	76,8	10,5	71,6	18,9
Машины свеклоуборочные (без ботвоуборочных)	100,0	-	100,0	-	80,0	...
Установки доильные	91,3	...	90,3	8,7	90,3	...
Автомобили грузовые	92,4	13,0	79,4	7,6	70,2	25,3
Плуги	91,5	9,6	81,9	8,5	82,0	15,5
Косилки	92,1	7,4	84,7	7,9	83,9	12,5
Сеялки	91,2	11,4	79,8	8,8	79,2	17,9

1) Включая ягодники в междурядьях сада.

8. ОСНОВНЫЕ ИТОГИ ВСЕРОССИЙСКОЙ СЕЛЬСКОХОЗЯЙСТВЕННОЙ ПЕРЕПИСИ ПО ЛИЧНЫМ ПОДСОБНЫМ И ДРУГИМ ИНДИВИДУАЛЬНЫМ ХОЗЯЙСТВАМ ГРАЖДАН

(на 1 июля 2016 г.)

	Личные подсобные и другие индивидуальные хозяйства граждан	в том числе хозяйства				Личные подсобные хозяйства в % от личных подсобных и других индивидуальных хозяйств граждан
		личные подсобные	граждан, имеющих земельные участки для индивидуального жилищного строительства ¹⁾	граждан, имеющих земельные участки (садовые, огородные, дачные и другие), не входящих в некоммерческие объединения	граждан, не имеющих земли, но имеющих сельскохозяйственных животных	
Число хозяйств - всего	421112	336991	83107	1014	-	80,0
из них производившие сельскохозяйственную продукцию в I полугодии 2016 г.	325198	250462	73864	872	-	77,0
в процентах от общего числа соответствующей категории хозяйств	77,2	74,3	88,9	86,0	-	х
Число хозяйств с заброшенными земельными участками (пустующими домами)	53646	48548	5010	88	х	90,5
в процентах от общего числа соответствующей категории хозяйств	12,7	14,4	6,0	8,7	х	х
Общая земельная площадь, га	385984,2	375384,3	10331,7	268,2	-	97,3
из нее сельскохозяйственные угодья	371003,2	363049,0	7724,5	229,7	-	97,9
в том числе:						
пашня	38095,7	36009,5	1983,9	102,2	-	94,5
сенокосы	59444,8	59335,3	55,0	54,5	-	99,8
пастбища	87286,4	87164,1	111,9	10,5	-	99,9
многолетние насаждения	2820,3	2066,4	746,1	7,8	-	73,3
залежь	183356,0	178473,7	4827,6	54,7	-	97,3
Из общей площади сельскохозяйственных угодий фактически использовались, га	187647,2	184575,3	2896,8	175,0	-	98,4
в процентах от общей площади сельскохозяйственных угодий соответствующей категории хозяйств	50,6	50,8	37,5	76,2	-	х
Посевная площадь под урожай 2016 г. - всего, га	30447,5	28635,3	1723,8	88,4	-	94,0
в том числе:						
Зерновые и зернобобовые культуры - всего	4000,0	3981,5	...	18,4	-	99,5

	Личные подсобные и другие индивидуальные хозяйства граждан	в том числе хозяйства				Личные подсобные хозяйства в % от личных подсобных и других индивидуальных хозяйств граждан
		личные подсобные	граждан, имеющих земельные участки для индивидуального жилищного строительства ¹⁾	граждан, имеющих земельные участки (садовые, огородные, дачные и другие), не входящих в некоммерческие объединения	граждан, имеющих земельные участки, но имеющих сельскохозяйственных животных	
Технические культуры - всего	6207,8	6201,8	5,0	0,9	-	99,9
из них:						
подсолнечник на зерно	6069,2	6064,1	-	99,9
Картофель	7571,3	6753,8	769,6	47,9	-	89,2
Овощные и бахчевые культуры - всего	6492,6	5549,3	930,7	12,6	-	85,5
из них:						
овощи открытого грунта - всего	4550,1	3649,0	891,1	9,9	-	80,2
в том числе:						
капуста, кроме цветной и брокколи	463,2	380,7	81,6	0,9	-	82,2
капуста цветная и брокколи	25,0	18,9	6,1	0,0	-	75,4
огурцы	450,8	343,3	106,6	1,0	-	76,1
помидоры	995,0	740,7	252,4	1,9	-	74,4
свекла столовая	166,6	135,8	30,5	0,3	-	81,5
морковь столовая	321,9	255,6	65,5	0,8	-	79,4
лук репчатый	528,0	444,4	82,7	0,9	-	84,2
чеснок	215,8	176,3	38,8	0,7	-	81,7
кабачки, патиссоны	252,1	205,4	46,2	0,5	-	81,5
овощи закрытого грунта - всего	11,9	8,9	2,9	0,1	-	74,9
из них:						
огурцы	3,6	2,8	0,8	0,0	-	77,4
помидоры	4,9	3,6	1,2	0,0	-	74,5
продовольственные бахчевые культуры	1916,8	1879,0	35,2	2,6	-	98,0
Кормовые культуры - всего	6175,8	6148,9	18,4	8,5	-	99,6
из них:						
травы однолетние	1972,9	1961,6	3,6	7,7	-	99,4
травы многолетние	3957,7	3945,1	12,1	0,5	-	99,7
кукуруза на корм	2,4	2,3	0,1	...	-	96,3
корнеплодные кормовые культуры, включая свеклу сахарную на корм скоту	38,2	35,9	2,3	-	-	94,1

	Личные подсобные и другие индивидуальные хозяйства граждан	в том числе хозяйства				Личные подсобные хозяйства в % от личных подсобных и других индивидуальных хозяйств граждан
		личные подсобные	граждан, имеющих земельные участки для индивидуального жилищного строительства ¹⁾	граждан, имеющих земельные участки (садовые, огородные, дачные и другие), не входящих в некоммерческие объединения	граждан, не имеющих земли, но имеющих сельскохозяйственных животных	
Структура посевных площадей по видам сельскохозяйственных культур (в процентах от общей посевной площади соответствующей категории хозяйств)						
Зерновые и зернобобовые культуры - всего	13,1	13,9	...	20,9	-	105,8
Технические культуры - всего	20,4	21,7	0,3	1,0	-	106,2
из них:						
подсолнечник на зерно	19,9	21,2	-	106,2
Картофель	24,9	23,6	44,6	54,2	-	94,8
Овощные и бахчевые культуры - всего	21,3	19,4	54,0	14,3	-	90,9
овощи открытого грунта - всего	14,9	12,7	51,7	11,3	-	85,3
в том числе:						
капуста цветная и брокколи	0,1	0,1	0,4	0,0	-	80,2
огурцы	1,5	1,2	6,2	1,1	-	81,0
помидоры	3,3	2,6	14,6	2,1	-	79,2
свекла столовая	0,5	0,5	1,8	0,4	-	86,7
морковь столовая	1,1	0,9	3,8	0,9	-	84,4
лук репчатый	1,7	1,6	4,8	1,0	-	89,5
чеснок	0,7	0,6	2,3	0,7	-	86,9
кабачки, патиссоны	0,8	0,7	2,7	0,6	-	86,6
овощи закрытого грунта - всего	0,0	0,0	0,2	0,1	-	79,7
из них:						
огурцы	0,0	0,0	0,0	0,0	-	82,3
помидоры	0,0	0,0	0,1	0,0	-	79,2
продовольственные бахчевые культуры-всего	6,3	6,6	2,0	2,9	-	104,2

	Личные подсобные и другие индивидуальные хозяйства граждан	в том числе хозяйства				Личные подсобные хозяйства в % от личных подсобных и других индивидуальных хозяйств граждан
		личные подсобные	граждан, имеющих земельные участки для индивидуального жилищного строительства ¹⁾	граждан, имеющих земельные участки (садовые, огородные, дачные и другие), не входящих в некоммерческие объединения	граждан, имеющих земли, но имеющих сельскохозяйственных животных	
Кормовые культуры - всего	20,3	21,5	1,1	9,6	-	105,9
из них:						
травы однолетние	6,5	6,9	0,2	8,7	-	105,7
травы многолетние	13,0	13,8	0,7	0,5	-	106,0
кукуруза на корм	0,0	0,0	0,0	...	-	102,3
корнеплодные кормовые культуры, включая свеклу сахарную на корм скоту	0,1	0,1	0,1	-	-	100,0
Площади многолетних плодовых насаждений и ягодных культур - всего, га	2612,0	1920,1	684,6	7,3	-	73,5
в том числе:						
семечковые культуры - всего	953,0	699,0	252,1	1,9	-	73,3
из них:						
яблоня	767,2	564,7	201,1	1,4	-	73,6
груша	182,4	131,3	50,6	0,5	-	72,0
косточковые культуры - всего	865,1	652,2	209,8	3,1	-	75,4
из них:						
вишня	495,8	388,0	106,1	1,7	-	78,3
черешня	51,6	33,1	18,2	0,3	-	64,2
абрикос	100,2	65,4	34,7	0,1	-	65,3
персик	2,8	0,9	1,9	0,0	-	32,2
альча	2,2	1,8	0,4	0,0	-	80,8
орехоплодные культуры - всего	13,0	5,6	7,4	0,0	-	43,2
из них:						
грецкий орех	11,6	4,6	7,0	0,0	-	39,2
фундук	1,1	0,8	0,3	0,0	-	71,9
ягодники - всего	780,9	563,3	215,4	2,3	-	72,1
из них:						
земляника, клубника	386,6	266,6	119,1	1,0	-	68,9
малина, ежевика	307,3	232,2	74,2	0,9	-	75,6

	Личные подсобные и другие индивидуальные хозяйства граждан	в том числе хозяйства				Личные подсобные хозяйства в % от личных подсобных и других индивидуальных хозяйств граждан
		личные подсобные	граждан, имеющих земельные участки для индивидуального жилищного строительства ¹⁾	граждан, имеющих земельные участки (садовые, огородные, дачные и другие), не входящих в некоммерческие объединения	граждан, имеющих земли, но имеющих сельскохозяйственных животных	
смородина всех видов	44,5	32,6	11,7	0,2	-	73,2
крыжовник	26,1	20,0	6,0	0,1	-	76,5
рябина черноплодная	7,1	5,0	2,1	0,0	-	70,1
облепиха	4,0	2,6	1,4	0,0	-	64,0
Структура площадей многолетних плодовых насаждений и ягодных культур по видам плодово-ягодных насаждений (в процентах от общей площади плодово-ягодных насаждений соответствующей категории хозяйств)						
семечковые культуры	36,5	36,4	36,8	26,1	-	99,8
косточковые культуры	33,1	34,0	30,6	42,6	-	102,6
орехоплодные культуры	0,5	0,3	1,1	0,2	-	58,7
ягодники	29,9	29,3	31,5	31,1	-	98,1
Площади виноградников - всего, га	156,9	109,6	46,9	0,4	-	69,9
Поголовье сельскохозяйственных животных, голов:						
Крупный рогатый скот - всего	241707	240014	1529	164	-	99,3
Молочный и мясной крупный рогатый скот	241695	240002	1529	164	-	99,3
в том числе:						
взрослое поголовье	118417	117387	944	86	-	99,1
из него коровы	107997	107114	798	85	-	99,2
молодняк (кроме телят до 1 года)	34161	33908	221	32	-	99,3
телята (до 1 года)	89117	88707	364	46	-	99,5
Молочный крупный рогатый скот	227953	226436	1382	135	-	99,3
в том числе:						
взрослое поголовье	113608	112638	884	86	-	99,1
из него коровы	104867	103987	795	85	-	99,2
молодняк (кроме телят до 1 года)	29791	29614	160	17	-	99,4
из него нетели	7009	6992	11	6	-	99,8
телята (до 1 года)	84554	84184	338	32	-	99,6

	Личные подсобные и другие индивидуальные хозяйства граждан	в том числе хозяйства				Личные подсобные хозяйства в % от личных подсобных и других индивидуальных хозяйств граждан
		личные подсобные	граждан, имеющих земельные участки для индивидуального жилищного строительства ¹⁾	граждан, имеющих земельные участки (садовые, огородные, дачные и другие), не входящих в некоммерческие объединения	граждан, имеющих земли, но имеющих сельскохозяйственных животных	
Мясной крупный рогатый скот	13742	13566	147	29	-	98,7
в том числе:						
взрослое поголовье	4809	4749	60	-	-	98,8
из него коровы	3130	3127	...	-	-	99,9
молодняк (кроме телят до 1 года)	4370	4294	61	15	-	98,3
телята (до 1 года)	4563	4523	26	14	-	99,1
Волы	12	12	-	-	-	100,0
Свины	168559	165150	3306	103	-	98,0
в том числе:						
взрослое поголовье	37532	36525	995	12	-	97,3
из него свиноматки основные	18126	17806	312	8	-	98,2
молодняк	131027	128625	2311	91	-	98,2
из него:						
молодняк старше 4 месяцев на откорме	71164	69509	1587	68	-	97,7
поросята до 4 месяцев	59863	59116	724	23	-	98,8
Овцы и козы - всего	330022	326421	3452	149	-	98,9
Овцы	298784	297113	1579	92	-	99,4
в том числе:						
взрослое поголовье	173991	172930	1029	32	-	99,4
из него овцематки и ярки старше 1 года	138701	138129	546	26	-	99,6
молодняк	124793	124183	550	60	-	99,5
Козы	31238	29308	1873	57	-	93,8
в том числе:						
взрослое поголовье	19903	18641	1233	29	-	93,7
из него козоматки и козочки старше 1 года	14480	13693	762	25	-	94,6
молодняк	11335	10667	640	28	-	94,1

	Личные подсобные и другие индивидуальные хозяйства граждан	в том числе хозяйства				Личные подсобные хозяйства в % от личных подсобных и других индивидуальных хозяйств граждан
		личные подсобные	граждан, имеющих земельные участки для индивидуального жилищного строительства ¹⁾	граждан, имеющих земельные участки (садовые, огородные, дачные и другие), не входящих в некоммерческие объединения	граждан, не имеющих земли, но имеющих сельскохозяйственных животных	
Птица - всего	2725513	2607524	106235	11754	-	95,7
Птица сельскохозяйственная - всего	2720099	2604668	103677	11754	-	95,8
в том числе:						
куры - всего	2035989	1946447	78676	10866	-	95,6
из них:						
куры-несушки	1027911	970340	56570	1001	-	94,4
петухи	82775	79359	3341	75	-	95,9
молодняк кур (всех возрастов)	925303	896748	18765	9790	-	96,9
куры яичных пород	1093345	1032388	59676	1281	-	94,4
из них:						
куры-несушки	840103	789305	49893	905	-	94,0
петухи	65159	62345	2744	70	-	95,7
молодняк кур (всех возрастов)	188083	180738	7039	306	-	96,1
куры мясных и мясо-яичных пород	942644	914059	19000	9585	-	97,0
из них:						
куры-несушки	187808	181035	6677	96	-	96,4
петухи	17616	17014	597	5	-	96,6
молодняк кур (всех возрастов)	737220	716010	11726	9484	-	97,1
из них бройлеры	356568	345529	10674	365	-	96,9
утки	495936	476069	19161	706	-	96,0
гуси	156070	151804	4089	177	-	97,3
индейки	29176	27648	1523	...	-	94,8
цесарки	2928	2700	228	-	-	92,2
Прочие виды птицы - всего	5414	2856	2558	-	-	52,8
перепелки	5255	2740	2515	-	-	52,1
фазаны	127	84	43	-	-	66,1
страусы	32	32	-	-	-	100,0

	Личные подсобные и другие индивидуальные хозяйства граждан	в том числе хозяйства				Личные подсобные хозяйства в % от личных подсобных и других индивидуальных хозяйств граждан
		личные подсобные	граждан, имеющих земельные участки для индивидуального жилищного строительства ¹⁾	граждан, имеющих земельные участки (садовые, огородные, дачные и другие), не входящих в некоммерческие объединения	граждан, имеющих земли, но имеющих сельскохозяйственных животных	
Лошади	8183	8093	42	48	-	98,9
в том числе:						
взрослое поголовье	6483	6397	38	48	-	98,7
из него кобылы	3246	3232	12	...	-	99,6
молодняк	1700	1696	4	-	-	99,8
Ослы	14	14	-	-	-	100,0
Верблюды	28	28	-	-	-	100,0
в том числе:						
взрослое поголовье	21	21	-	-	-	100,0
из него верблюдицы	17	17	-	-	-	100,0
молодняк (всех возрастов)	-	-	-	...
Кролики домашние	100858	89319	11298	241	-	88,6
Звери пушные (клеточного разведения):						
Нутрии	-	-	-	...
Пчелы медоносные (семьи), шт.	34770	31973	2668	129	-	92,0
Наличие сельскохозяйственной техники, шт.:						
Тракторы	6088	5971	108	9	-	98,1
Газонокосилки	34352	27773	6393	186	-	80,8
Мотоблоки, мотокультиваторы со сменными орудиями	24819	20278	4414	127	-	81,7
Автомобили грузовые	6639	5849	778	12	-	88,1
Автомобили легковые	136921	111008	25516	397	-	81,1
Мотоциклы	9318	8853	458	7	-	95,0
Установки доильные	2108	2096	8	4	-	99,4
Сепараторы для молока	27288	27030	237	21	-	99,1
Мукомольное оборудование и крупорушки	23876	23632	220	24	-	99,0

¹⁾ Хозяйства граждан, имевшие земельные участки площадью 4 и более соток и занимавшиеся сельскохозяйственным производством

**9. ОСНОВНЫЕ ИТОГИ ВСЕРОССИЙСКОЙ СЕЛЬСКОХОЗЯЙСТВЕННОЙ ПЕРЕПИСИ ПО ЛИЧНЫМ ПОДСОБНЫМ ХОЗЯЙСТВАМ
И ИХ РАСПРЕДЕЛЕНИЕ ПО ЦЕЛЯМ ПРОИЗВОДСТВА СЕЛЬСКОХОЗЯЙСТВЕННОЙ ПРОДУКЦИИ**

(на 1 июля 2016 г.)

	Личные подсобные хозяйства по целям производства:			Справочно:	
				в % от соответствующих показателей личных подсобных хозяйств с целью производства:	
	самообеспе- чение продоволь- ствием	дополнительный источник денежных средств	основной источник денежных средств	дополнительный источник денежных средств	основной источник денежных средств
Число хозяйств, производивших сельскохозяйственную продукцию в I полугодии 2016 г.	249070	35768	1247	14,3	0,5
в процентах от общего числа личных подсобных хозяйств	99,4	14,3	0,5	х	х
Общая земельная площадь, га	273432,9	94373,7	9925,4	25,1	2,6
Из общей площади сельскохозяйственных угодий фактически использовались, га	161912,8	70664,7	8927,7	38,3	4,8
Посевная площадь под урожай 2016 г. - всего, га	26159,7	12542,4	1953,1	43,8	6,8
в том числе:					
Зерновые и зернобобовые культуры - всего	3549,8	2294,5	289,0	57,6	7,3
Технические культуры - всего	4463,3	4172,7	338,1	67,3	5,5
Картофель	6696,1	1517,1	49,6	22,5	0,7
Овощные и бахчевые культуры - всего	5523,3	1292,4	1090,6	23,3	19,7
в том числе:					
капуста, кроме цветной и брокколи	378,0	109,1	3,0	28,6	0,8
капуста цветная и брокколи	18,7	3,7	0,1	19,8	0,7
огурцы	340,7	62,5	3,9	18,2	1,1
помидоры	736,1	126,8	26,9	17,1	3,6
свекла столовая	134,9	25,7	0,6	18,9	0,4
морковь столовая	254,1	45,6	4,7	17,8	1,8
лук репчатый	441,2	101,8	2,9	22,9	0,7
чеснок	175,0	36,6	1,1	20,7	0,6
кабачки, патиссоны	203,7	49,9	1,0	24,3	0,5

	Личные подсобные хозяйства по целям производства:			Справочно:	
				в % от соответствующих показателей личных подсобных хозяйств с целью производства:	
	самообеспе- чение продо- воль- ствием	дополнительный источник денежных средств	основной источник денежных средств	дополнительный источник денежных средств	основной источник денежных средств
овощи закрытого грунта - всего	8,5	2,4	1,0	26,8	11,3
из них:					
огурцы	2,5	0,8	0,4	27,1	13,9
помидоры	3,6	0,8	0,2	22,2	6,0
продовольственные бахчевые культуры	1878,0	497,7	1017,3	26,5	54,1
Кормовые культуры - всего	5927,2	3265,8	185,8	53,1	3,0
Структура посевных площадей по видам сельскохозяйственных культур (в процентах от общей посевной площади)					
Зерновые и зернобобовые культуры - всего	13,6	18,3	14,8	х	х
Технические культуры - всего	17,1	33,3	17,3	х	х
Картофель	25,6	12,1	2,5	х	х
Овощные и бахчевые культуры - всего	21,1	10,3	55,8	х	х
в том числе:	1,4	0,9	0,2	65,4	11,5
капуста цветная и брокколи	0,1	0,0	0,0	х	х
огурцы	1,3	0,5	0,2	х	х
помидоры	2,8	1,0	1,4	х	х
свекла столовая	0,5	0,2	0,0	х	х
морковь столовая	1,0	0,4	0,2	х	х
лук репчатый	1,7	0,8	0,1	х	х
чеснок	0,7	0,3	0,1	х	х
кабачки, патиссоны	0,8	0,4	0,1	х	х
овощи закрытого грунта - всего	0,0	0,0	0,1	х	х
из них:					
огурцы	0,0	0,0	0,0	х	х
помидоры	0,0	0,0	0,0	х	х
Кормовые культуры - всего	22,7	26,0	9,5	х	х

	Личные подсобные хозяйства по целям производства:			Справочно:	
				в % от соответствующих показателей личных подсобных хозяйств с целью производства:	
	самообеспе- чение продоволь- ствием	дополнительный источник денежных средств	основной источник денежных средств	дополнительный источник денежных средств	основной источник денежных средств
Площади многолетних плодовых насаждений и ягодных культур - всего, га	1900,3	431,2	99,2	22,5	5,2
в том числе:					
семечковые культуры	685,9	218,4	86,3	31,2	12,3
косточковые культуры	649,2	107,7	10,8	16,5	1,7
орехоплодные культуры	5,6	0,6	0,0	11,3	0,4
ягодники	559,6	104,5	2,1	18,6	0,4
Структура площадей многолетних плодовых насаждений и ягодных культур по видам плодово-ягодных насаждений (в процентах от общей площади плодово-ягодных насаждений)					
семечковые культуры	36,1	50,6	87,0	x	x
косточковые культуры	34,2	25,0	10,9	x	x
орехоплодные культуры	0,3	0,1	0,0	x	x
ягодники	29,5	24,2	2,1	x	x
Площади виноградников - всего, га	109,2	17,6	0,5	16,1	0,4
Поголовье сельскохозяйственных животных, голов:					
Крупный рогатый скот - всего	232672	118896	11746	49,5	4,9
из него коровы	104234	54723	5143	51,1	4,8
Из общего поголовья крупного рогатого скота:					
молочный крупный рогатый скот	219539	112275	9985	49,6	4,4
мясной крупный рогатый скот	13133	6621	1761	48,8	13,0
Волы	12	-	5	-	41,7
Свиньи	159223	79408	5796	48,1	3,5
Овцы	289544	152918	15296	51,5	5,1
Козы	28858	7800	979	26,6	3,3

	Личные подсобные хозяйства по целям производства:			Справочно:	
				в % от соответствующих показателей личных подсобных хозяйств с целью производства:	
	самообеспе- чение продоволь- ствием	дополнительный источник денежных средств	основной источник денежных средств	дополнительный источник денежных средств	основной источник денежных средств
Птица - всего	2571897	801850	30060	30,8	1,2
Птица сельскохозяйственная - всего	2569041	800651	30010	30,7	1,2
в том числе:					
куры	1922585	582617	20274	29,9	1,0
утки	467919	150324	5593	31,6	1,2
гуси	149154	54544	3054	35,9	2,0
индейки	27014	12016	748	43,5	2,7
цесарки	2369	1150	341	42,6	12,6
Прочие виды птицы - всего	2856	1199	...	42,0	...
Лошади	7969	3368	340	41,6	4,2
Ослы	14	7	-	50,0	-
Верблюды	27	22	...	78,6	...
Кролики домашние	88454	21485	516	24,1	0,6
Звери пушные (клеточного разведения):					
Нутрии	...	-	-	-	-
Пчелы медоносные (семьи), шт.	30277	15857	638	49,6	2,0
Наличие сельскохозяйственной техники, шт.:					
Тракторы	5788	2506	202	42,0	3,4
Газонокосилки	27144	6599	133	23,8	0,5
Мотоблоки, мотокультиваторы со сменными орудиями	20048	4114	116	20,3	0,6
Автомобили грузовые	5634	1601	142	27,4	2,4
Автомобили легковые	107062	22163	908	20,0	0,8
Мотоциклы	6977	3486	40	39,4	0,5
Установки доильные	2008	1381	167	65,9	8,0
Сепараторы для молока	26472	13764	451	50,9	1,7
Мукомольное оборудование и крупорушки	23310	11105	246	47,0	1,0

10. ОСНОВНЫЕ ИТОГИ ВСЕРОССИЙСКОЙ СЕЛЬСКОХОЗЯЙСТВЕННОЙ ПЕРЕПИСИ ПО НЕКОММЕРЧЕСКИМ ОБЪЕДИНЕНИЯМ ГРАЖДАН

(на 1 июля 2016 г.)

	Некоммерческие объединения граждан	в том числе		
		садоводческие	огороднические	дачные
Число некоммерческих объединений граждан- всего	2143	2106	21	16
из них осуществлявшие сельскохозяйственную деятельность в 2016 г.	1977	1948	15	14
в процентах от общего числа объединений соответствующего вида	92,3	92,5	71,4	87,5
Количество земельных участков в объединениях граждан - всего	240773	237508	784	2481
из них освоено	182356	179634	299	2423
в процентах от общего количества земельных участков в объединениях соответствующего вида	75,7	75,6	38,1	97,7
Количество земельных участков в среднем на одно объединение	112	113	37	155
Общая земельная площадь, га	19949,9	19631,0	83,8	235,2
из нее сельскохозяйственные угодья	13224,7	13006,5	80,6	137,7
в том числе:				
пашня	3264,0	3245,3	2,6	16,2
многолетние насаждения	2277,7	2241,3	4,9	31,5
залежь	7683,0	7519,9	73,1	89,9
Из общей площади сельскохозяйственных угодий фактически использовались, га	5541,7	5486,6	7,4	47,7
в процентах от общей площади сельскохозяйственных угодий в объединениях соответствующего вида	41,9	42,2	9,2	34,7
Посевная площадь под урожай 2016 г. - всего, га	3267,3	3248,5	2,6	16,2
в том числе:				
Зерновые и зернобобовые культуры - всего	-	-
Технические культуры - всего	-	-
Картофель	982,0	977,5	1,0	3,5
Овощные и бахчевые культуры - всего	2277,1	2262,8	1,5	12,8
из них:				
овощи открытого грунта - всего	2230,1	2215,9	1,5	12,7
в том числе:				
капуста, кроме цветной и брокколи	185,1	183,8	...	1,3

	Некоммерческие объединения граждан	в том числе		
		садоводческие	огороднические	дачные
капуста цветная и брокколи	41,0	40,9	...	0,1
огурцы	245,3	243,8	0,0	1,5
помидоры	500,8	496,9	0,1	3,8
свекла столовая	84,8	84,4	0,0	0,4
морковь столовая	127,3	126,5	...	0,8
лук репчатый	207,3	205,9	0,1	1,2
чеснок	132,1	131,5	0,0	0,6
кабачки, патиссоны	120,5	119,4	0,6	0,5
овощи закрытого грунта - всего	8,5	8,5	-	0,0
из них:				
огурцы	3,0	3,0	-	0,0
помидоры	3,4	3,4	-	...
продовольственные бахчевые культуры	37,8	37,8	...	-
Кормовые культуры - всего	8,2	8,2	-	-
Структура посевных площадей по видам сельскохозяйственных культур (в процентах от общей посевной площади соответствующей категории объединений)				
Зерновые и зернобобовые культуры	-	-
Технические культуры	-	-
Картофель	30,1	30,1	40,1	21,4
Овощные и бахчевые культуры	69,7	69,7	59,9	78,6
из них:				
овощи открытого грунта - всего	68,3	68,2	58,3	78,5
в том числе:				
капуста, кроме цветной и брокколи	5,7	5,7	...	7,8
капуста цветная и брокколи	1,3	1,3	...	0,7
огурцы	7,5	7,5	0,6	9,0
помидоры	15,3	15,3	3,2	23,2
свекла столовая	2,6	2,6	1,4	2,4
морковь столовая	3,9	3,9	...	4,9
лук репчатый	6,3	6,3	5,2	7,4
чеснок	4,0	4,0	1,2	3,5
кабачки, патиссоны	3,7	3,7	23,1	3,4

	Некоммерческие объединения граждан	в том числе		
		садоводческие	огороднические	дачные
овощи закрытого грунта - всего	0,3	0,3	-	0,1
из них:				
огурцы	0,1	0,1	-	0,1
помидоры	0,1	0,1	-	...
продовольственные бахчевые культуры	1,2	1,2	...	-
Кормовые культуры - всего	0,3	0,3	-	-
Площади многолетних плодовых насаждений и ягодных культур - всего, га	2106,7	2074,9	4,4	27,5
в том числе:				
семечковые культуры - всего	538,8	528,8	2,2	7,9
из них:				
яблоня	329,8	322,3	2,2	5,4
груша	208,1	205,6	0,0	2,5
косточковые культуры - всего	568,8	558,7	0,9	9,3
из них:				
слива	126,4	124,3	0,0	2,0
вишня	239,0	234,7	0,7	3,5
черешня	53,1	52,4	0,0	0,6
абрикос	119,2	116,2	0,1	2,9
персик	5,9	5,8	-	0,1
альча	11,0	10,9	-	0,1
орехоплодные культуры - всего	28,4	27,8	-	0,7
из них:				
грецкий орех	25,7	25,0	-	0,6
фундук	2,8	2,8	-	...
ягодники - всего	970,6	959,6	1,3	9,7
из них:				
земляника, клубника	543,2	536,9	0,9	5,5
малина, ежевика	315,2	311,7	0,4	3,1
смородина всех видов	40,1	39,6	0,0	0,5
крыжовник	25,0	24,7	0,0	0,4
рябина черноплодная	15,8	15,7	-	0,1
облепиха	13,9	13,8	...	0,1

	Некоммерческие объединения граждан	в том числе		
		садоводческие	огороднические	дачные
Структура площадей многолетних плодовых насаждений и ягодных культур по видам плодово-ягодных насаждений (в процентах от общей площади плодово-ягодных насаждений соответствующей категории объединений)				
семечковые культуры	25,6	25,5	49,4	28,6
косточковые культуры	27,0	26,9	20,2	33,7
орехоплодные культуры	1,4	1,3	-	2,4
ягодники	46,1	46,2	30,4	35,3
Площади виноградников - всего, га	193,8	189,2	0,5	4,1
Поголовье сельскохозяйственных животных, голов:				
Крупный рогатый скот - всего	-	-
из него коровы	-	-
Свиньи	-	-	-	-
Овцы и козы - всего	9	9	-	-
в том числе:				
овцы	-	-	-	-
козы	9	9	-	-
Птица - всего	1785	1785	-	-
Птица сельскохозяйственная - всего	1605	1605	-	-
в том числе:				
куры	1282	1282	-	-
утки	191	191	-	-
гуси	99	99	-	-
индейки	33	33	-	-
цесарки	-	-	-	-
Прочие виды птицы - всего	180	180	-	-
в том числе:				
перепелки	180	180	-	-
фазаны	-	-	-	-
Лошади	-	-
Кролики домашние	57	57	-	-
Пчелы медоносные (семьи), шт.	129	129	-	-



ЧИСЛО ОБЪЕКТОВ ПЕРЕПИСИ

11. ЧИСЛО СЕЛЬСКОХОЗЯЙСТВЕННЫХ ОРГАНИЗАЦИЙ, КРЕСТЬЯНСКИХ (ФЕРМЕРСКИХ) ХОЗЯЙСТВ И ИНДИВИДУАЛЬНЫХ ПРЕДПРИНИМАТЕЛЕЙ

(на 1 июля 2016 г.)

	Сельско-хозяйственные организации	в том числе					Крестьянские (фермерские) хозяйства и индивидуальные предприниматели	в том числе			
		сельскохозяйственные организации, не относящиеся к субъектам малого предпринимательства	малые предприятия	из них		подсобные сельскохозяйственные предприятия несельскохозяйственных организаций		крестьянские (фермерские) хозяйства	из них		индивидуальные предприниматели
				малые предприятия (без микропредприятий)	микропредприятия				юридические лица	главы крестьянских (фермерских) хозяйств	
Число организаций (хозяйств) - всего	744	113	534	208	326	97	3827	3216	308	2908	611
из них:											
осуществлявшие сельскохозяйственную деятельность в 2015 г.	550	96	393	194	199	61	2690	2376	209	2167	314
в процентах от общего числа соответствующей категории организаций (хозяйств)	73,9	85,0	73,6	93,3	61,0	62,9	70,3	73,9	67,9	74,5	51,4
осуществлявшие сельскохозяйственную деятельность в I полугодии 2016 г.	570	99	410	192	218	61	2692	2364	180	2184	328
в процентах от общего числа соответствующей категории организаций (хозяйств)	76,6	87,6	76,8	92,3	66,9	62,9	70,3	73,5	58,4	75,1	53,7
Число территориально обособленных подразделений и филиалов	80	33	47	22	25	-	-	-	-	-	-

**12. ЧИСЛО СЕЛЬСКОХОЗЯЙСТВЕННЫХ ОРГАНИЗАЦИЙ, КРЕСТЬЯНСКИХ (ФЕРМЕРСКИХ) ХОЗЯЙСТВ
И ИНДИВИДУАЛЬНЫХ ПРЕДПРИНИМАТЕЛЕЙ,
ОСУЩЕСТВЛЯВШИХ РАЗЛИЧНЫЕ ВИДЫ СЕЛЬСКОХОЗЯЙСТВЕННОЙ ДЕЯТЕЛЬНОСТИ В I ПОЛУГОДИИ 2016 Г.**

	Сельско- хозяй- ствен- ные организа- ции - всего	в том числе					Крестьян- ские (фер- мерские) хозяй- ства и индивиду- альные предпри- ниматели - всего	в том числе	
		сельскохо- зяйственные организации, не относящиеся к субъектам малого предпринима- тельства	малые пред- прия- тия - всего	из них		подсобные сельскохо- зяйствен- ные предприя- тия несельско- хозяй- ственных организа- ций		крестьян- ские (фер- мерские) хозяй- ства	индиви- дуаль- ные пред- прини- матели
				малые пред- приятия (без микро- пред- прия- тий)	микро- пред- прия- тия				
Число организаций (хозяйств), осуществлявших сельскохозяйственную деятельность в 1 полугодии 2016 г. - всего	570	99	410	192	218	61	2692	2364	328
из них по видам деятельности:									
выращивание зерновых, технических и прочих сельскохозяйственных культур	511	80	385	188	197	46	2217	2002	215
овощеводство, декоративное садоводство и производство продукции питомников	55	8	38	11	27	9	274	199	75
выращивание фруктов, орехов, культур для производства напитков и пряностей	19	5	10	...	9	4	46	41	5
выращивание грибов	...	-	...	-	-	-	-
разведение крупного рогатого скота	132	36	84	63	21	12	646	580	66
разведение овец, коз, лошадей, ослов, мулов и лошаков	129	36	80	62	18	13	487	444	43
разведение свиней	36	11	10	10	-	15	176	152	24
разведение сельскохозяйственной птицы	32	15	8	3	5	9	203	182	21
разведение пчел	11	5	3	3	12	4	8
разведение кроликов и пушных зверей в условиях фермы	8	-	...	6	15	12	3

	Сельско- хозяй- ствен- ные организа- ции - всего	в том числе					Крестьян- ские (фер- мерские) хозяй- ства и индивиду- альные предпри- ниматели всего	в том числе	
		сельскохо- зяйственные организации, не относящиеся к субъектам малого предпринима- тельства	малые пред- прия- тия - всего	из них		подсобные сельскохо- зяйствен- ные предприя- тия несельско- хозяй- ственных организа- ций		крестьян- ские (фер- мерские) хозяй- ства	индиви- дуаль- ные пред- прини- матели
				малые пред- приятия (без микро- пред- прия- тий)	микро- пред- прия- тия				
разведение водных пресмыкающихся и лягушек в водоемах	-	-	-	-	-	-	-
разведение калифорнийских (дождевых)	-	-	-	-	-	-	-	-	-
разведение прочих животных, кроме перечисленных выше	...	-	-	-
предоставление услуг в области растениеводства и декоративного садоводства	20	13	5	4	5	4	...
предоставление услуг в области животноводства, кроме ветеринарных услуг	...	-	-	-
в процентах от общего числа соответствующей категории организаций (хозяйств):									
выращивание зерновых, технических и прочих сельскохозяйственных культур	89,6	80,8	93,9	97,9	90,4	75,4	82,4	84,7	65,5
овощеводство, декоративное садоводство и производство продукции питомников	9,6	8,1	9,3	5,7	12,4	14,8	10,2	8,4	22,9
выращивание фруктов, орехов, культур для производства напитков и пряностей	3,3	5,1	2,4	...	4,1	6,6	1,7	1,7	1,5
выращивание грибов	...	-	...	-	-	-	-
разведение крупного рогатого скота	23,2	36,4	20,5	32,8	9,6	19,7	24,0	24,5	20,1
разведение овец, коз, лошадей, ослов, мулов и лошаков	22,6	36,4	19,5	32,3	8,3	21,3	18,1	18,8	13,1
разведение свиней	6,3	11,1	2,4	5,2	-	24,6	6,5	6,4	7,3

	Сельско-хозяйственные организации - всего	в том числе				Крестьянские (фермерские) хозяйства и индивидуальные предприниматели	Крестьянские (фермерские) хозяйства и индивидуальные предприниматели - всего	в том числе		
		сельскохозяйственные организации, не относящиеся к субъектам малого предпринимательства	малые предприятия - всего	из них				крестьянские (фермерские) хозяйства и индивидуальные предприниматели - всего	крестьянские (фермерские) хозяйства	индивидуальные предприниматели
				малые предприятия (без микропредприятий)	микропредприятия					
разведение сельскохозяйственной птицы	5,6	15,2	2,0	1,6	2,3	14,8	7,5	7,7	6,4	
разведение пчел	1,9	5,1	0,7	4,9	0,4	0,2	2,4	
разведение кроликов и пушных зверей в условиях фермы	1,4	-	...	9,8	0,6	0,5	0,9	
разведение водных пресмыкающихся и лягушек в водоемах	-	-	-	-	-	-	-	
разведение калифорнийских (дождевых)	-	-	-	-	-	-	-	-	-	
разведение прочих животных, кроме перечисленных выше	...	-	-	-	
предоставление услуг в области растениеводства и декоративного садоводства	3,5	13,1	1,2	2,1	0,2	0,2	...	
предоставление услуг в области животноводства, кроме ветеринарных услуг	...	-	-	-	

13. ЧИСЛО СЕЛЬСКОХОЗЯЙСТВЕННЫХ ОРГАНИЗАЦИЙ, КРЕСТЬЯНСКИХ (ФЕРМЕРСКИХ) ХОЗЯЙСТВ И ИНДИВИДУАЛЬНЫХ ПРЕДПРИНИМАТЕЛЕЙ, ОСУЩЕСТВЛЯВШИХ РАЗЛИЧНЫЕ ВИДЫ НЕСЕЛЬСКОХОЗЯЙСТВЕННОЙ ДЕЯТЕЛЬНОСТИ В I ПОЛУГОДИИ 2016 Г.

	Сельско-хозяйственные организации	в том числе				Крестьянские (фермерские) хозяйства и индивидуальные предприниматели	в том числе		
		сельскохозяйственные организации, не относящиеся к субъектам малого предпринимательства	малые предприятия	из них			крестьянские (фермерские) хозяйства и индивидуальные предприниматели	индивидуальные предприниматели	
				малые предприятия (без микропредприятий)	микропредприятия				
Число организаций (хозяйств), осуществлявших несельскохозяйственную деятельность в I полугодии 2016 г. - всего	46	14	21	15	6	11	104	91	13
из них по видам деятельности:									
воспроизводство рыбы и водных биоресурсов	4	-	5	3	...
предоставление туристических и экскурсионных услуг	...	-	-	-	-	-
другие виды несельскохозяйственной деятельности	42	12	20	15	5	10	98	87	11
в процентах от общего числа соответствующей категории организаций (хозяйств):									
воспроизводство рыбы и водных биоресурсов	8,7	-	4,8	3,3	...
предоставление туристических и экскурсионных услуг	...	-	-	-	-	-
другие виды несельскохозяйственной деятельности	91,3	85,7	95,2	100,0	83,3	90,9	94,2	95,6	84,6

14. РАСПРЕДЕЛЕНИЕ КРЕСТЬЯНСКИХ (ФЕРМЕРСКИХ) ХОЗЯЙСТВ И ИНДИВИДУАЛЬНЫХ ПРЕДПРИНИМАТЕЛЕЙ ПО ГОДУ СОЗДАНИЯ

(на 1 июля 2016 г.)

	Крестьянские (фермерские) хозяйства и индивидуальные предприниматели	в том числе			
		крестьянские (фермерские) хозяйства	из них		индивидуальные предприниматели
			юридические лица	главы крестьянских (фермерских) хозяйств	
Число хозяйств - всего	3827	3216	308	2908	611
Распределение хозяйств по году создания в данном статусе:					
до 1995	534	514	195	319	20
1995-2000	309	278	30	248	31
2001-2005	838	749	58	691	89
2006- 2010	919	737	20	717	182
2011-2013	641	491	-	491	150
2014	227	182	...	181	45
2015	170	133	3	130	37
2016	82	67	-	67	15
незарегистрированные	107	65	...	64	42
в процентах от общего числа хозяйств:					
до 1995	14,0	16,0	63,3	11,0	3,3
1995-2000	8,1	8,6	9,7	8,5	5,1
2001-2005	21,9	23,3	18,8	23,8	14,6
2006- 2010	24,0	22,9	6,5	24,7	29,8
2011-2013	16,7	15,3	-	16,9	24,5
2014	5,9	5,7	...	6,2	7,4
2015	4,4	4,1	1,0	4,5	6,1
2016	2,1	2,1	-	2,3	2,5
незарегистрированные	2,8	2,0	...	2,2	6,9

15. ЧИСЛО ЛИЧНЫХ ПОДСОБНЫХ И ДРУГИХ ИНДИВИДУАЛЬНЫХ ХОЗЯЙСТВ ГРАЖДАН

(на 1 июля 2016 г.; единиц)

	Личные подсобные и другие индивидуальные хозяйства граждан	в том числе хозяйства			
		личные подсобные	граждан, имеющих земельные участки для индивидуального жилищного строительства ¹⁾	граждан, имеющих земельные участки (садовые, огородные, дачные и другие), не входящих в объединения	граждан, не имеющих земли, но имеющих сельскохозяйственных животных
Личные подсобные и другие индивидуальные хозяйства граждан - всего					
Число хозяйств - всего	421112	336991	83107	1014	-
из них производившие сельскохозяйственную продукцию в 1 полугодии 2016 г.	325198	250462	73864	872	-
в процентах от числа хозяйств соответствующей категории	77,2	74,3	88,9	86,0	-
Распределение хозяйств населения по цели производства:					
самообеспечение продовольствием	323738	249070	73803	865	-
в процентах от числа хозяйств соответствующей категории	99,6	99,4	99,9	99,2	-
дополнительный источник денежных средств	38702	35768	2856	78	-
в процентах от числа хозяйств соответствующей категории	11,9	14,3	3,9	8,9	-
основной источник денежных средств	1262	1247	13	...	-
в процентах от числа хозяйств соответствующей категории	0,4	0,5	0,0	...	-
Число хозяйств с заброшенными земельными участками (пустующими домами)	53646	48548	5010	88	x
в процентах от общего числа соответствующей категории хозяйств	12,7	14,4	6,0	8,7	x
в том числе:					
хозяйства граждан в сельских поселениях					
Число хозяйств - всего	257293	255466	847	980	-
из них производившие сельскохозяйственную продукцию в 1 полугодии 2016 г.	186506	185395	266	845	-
в процентах от числа хозяйств соответствующей категории	72,5	72,6	31,4	86,2	-
Распределение хозяйств населения по цели производства:					
самообеспечение продовольствием	185239	184133	266	840	-
в процентах от числа хозяйств соответствующей категории	99,3	99,3	100,0	99,4	-
дополнительный источник денежных средств	31998	31896	26	76	-

	Личные подсобные и другие индивидуальные хозяйства граждан	в том числе хозяйства			
		личные подсобные	граждан, имеющих земельные участки для индивидуального жилищного строительства ¹⁾	граждан, имеющих земельные участки (садовые, огородные, дачные и другие), не входящих в объединения	граждан, не имеющих земли, но имеющих сельскохозяйственных животных
в процентах от числа хозяйств соответствующей категории	17,2	17,2	9,8	9,0	-
основной источник денежных средств	1195	1193	-	...	-
в процентах от числа хозяйств соответствующей категории	0,6	0,6	-	...	-
Число хозяйств с заброшенными земельными участками (пустующими домами)	41848	41626	140	82	x
в процентах от общего числа соответствующей категории хозяйств	16,3	16,3	16,5	8,4	x
хозяйства граждан в городских округах и городских поселениях					
Число хозяйств - всего	163819	81525	82260	34	-
из них производившие сельскохозяйственную продукцию в 1 полугодии 2016 г.	138692	65067	73598	27	-
в процентах от числа хозяйств соответствующей категории	84,7	79,8	89,5	79,4	-
Распределение хозяйств населения по цели производства:					
самообеспечение продовольствием	138499	64937	73537	25	-
в процентах от числа хозяйств соответствующей категории	99,9	99,8	99,9	92,6	-
дополнительный источник денежных средств	6704	3872	2830	...	-
в процентах от числа хозяйств соответствующей категории	4,8	6,0	3,8	...	-
основной источник денежных средств	67	54	13	-	-
в процентах от числа хозяйств соответствующей категории	0,0	0,1	0,0	-	-
Число хозяйств с заброшенными земельными участками (пустующими домами)	11798	6922	4870	6	x
в процентах от общего числа соответствующей категории хозяйств	7,2	8,5	5,9	17,6	x

¹⁾ Хозяйства граждан, имеющие земельные участки площадью 4 и более соток и занимающиеся сельскохозяйственным производством.

16. РАСПРЕДЕЛЕНИЕ СЕЛЬСКОХОЗЯЙСТВЕННЫХ ОРГАНИЗАЦИЙ ПО ДОЛЕ РЕАЛИЗОВАННОЙ ПРОДУКЦИИ В 2015 Г.

(по всем каналам сбыта)

	Число сельскохозяйственных организаций, реализовавших продукцию	в том числе их распределение по доле реализованной продукции (в %) от общего объема производства					
		до 11	11 - 25	26 - 50	51 - 75	76 - 90	свыше 90
Сельскохозяйственные организации- всего							
Зерно (злаковые и бобовые культуры, включая кукурузу)	403	15	19	77	80	88	124
Соя	22	3	...	12
Семена подсолнечника	323	8	13	38	52	30	182
Сахарная свекла	7	...	-	...	-	-	4
Картофель	13	-	3	...	5
Овощи	30	6	7	...	14
Плоды	5	...	-	-	-	-	4
Ягоды	4	-	-	-	...
Виноград	-	-	-	-	-	-	-
Скот и птица в живом весе	143	14	10	21	16	15	67
Молоко всех видов	76	5	3	9	15	22	22
Яйца всех видов птицы	21	...	-	...	3	...	13
Шерсть	24	3	-	-	19
Шкурки пушных зверей	5	5	-	-	-	-	-
в том числе:							
сельскохозяйственные организации, не относящиеся к субъектам малого предпринимательства							
Зерно (злаковые и бобовые культуры, включая кукурузу)	68	6	6	6	15	17	18
Соя	14	-	8
Семена подсолнечника	56	3	...	4	8	7	33
Сахарная свекла	...	-	-	-	-	-	...
Картофель	...	-	...	-	-	-	-
Овощи	6	-	...	-	...	-	4
Плоды	-	-	-	-	-	-	-
Ягоды	-	-	-	-	-	-	-
Виноград	-	-	-	-	-	-	-

	Число сельскохозяйственных организаций, реализовавших продукцию	в том числе их распределение по доле реализованной продукции (в %) от общего объема производства					
		до 11	11 - 25	26 - 50	51 - 75	76 - 90	свыше 90
Скот и птица в живом весе	43	4	3	6	6	6	18
Молоко всех видов	23	...	-	...	6	8	6
Яйца всех видов птицы	12	-	-	-	10
Шерсть	4	-	-	-	-	-	4
Шкурки пушных зверей	-	-	-	-	-
малые предприятия - всего							
Зерно (злаковые и бобовые культуры, включая кукурузу)	308	7	13	65	59	68	96
Соя	8	...	-	4
Семена подсолнечника	251	4	12	31	42	22	140
Сахарная свекла	5	...	-	...	-	-	...
Картофель	12	-	5
Овощи	21	...	-	5	6	...	8
Плоды	4	...	-	-	-	-	3
Ягоды	4	-	-	-	...
Виноград	-	-	-	-	-	-	-
Скот и птица в живом весе	90	10	7	12	10	8	43
Молоко всех видов	46	6	8	14	15
Яйца всех видов птицы	3	-	-	-
Шерсть	20	3	-	-	15
Шкурки пушных зверей	3	3	-	-	-	-	-
из них:							
малые предприятия (без микропредприятий)							
Зерно (злаковые и бобовые культуры, включая кукурузу)	172	...	8	43	37	41	41
Соя	6	-	-	3
Семена подсолнечника	149	4	8	22	28	11	76
Сахарная свекла	4	...	-	...	-	-	...
Картофель	4	-	-	-

	Число сельскохозяйственных организаций, реализовавших продукцию	в том числе их распределение по доле реализованной продукции (в %) от общего объема производства					
		до 11	11 - 25	26 - 50	51 - 75	76 - 90	свыше 90
Овощи	5	-	-	...	3	-	...
Плоды	-	-	-	-	-
Ягоды	-	-	-	-	-	-	-
Виноград	-	-	-	-	-	-	-
Скот и птица в живом весе	66	6	5	9	9	4	33
Молоко всех видов	43	5	7	14	14
Яйца всех видов птицы	...	-	-	-	...	-	...
Шерсть	12	...	-	...	-	-	10
Шкурки пушных зверей	3	3	-	-	-	-	-
микропредприятия							
Зерно (злаковые и бобовые культуры, включая кукурузу)	136	5	5	22	22	27	55
Соя	-	-	-	-	...
Семена подсолнечника	102	-	4	9	14	11	64
Сахарная свекла	...	-	-	-	-	-	...
Картофель	8	-	...	-	3
Овощи	16	...	-	4	3	...	7
Плоды	3	-	-	-	-	-	3
Ягоды	4	-	-	-	...
Виноград	-	-	-	-	-	-	-
Скот и птица в живом весе	24	4	...	3	...	4	10
Молоко всех видов	3	-	-	-	...
Яйца всех видов птицы	...	-	-	-	-	...	-
Шерсть	8	-	-	-	5
Шкурки пушных зверей	-	-	-	-	-	-	-
подсобные сельскохозяйственные предприятия несельскохозяйственных организаций							
Зерно (злаковые и бобовые культуры, включая кукурузу)	27	...	-	6	6	3	10
Соя	-	-	-	-	-	-	-

	Число сельскохозяйственных организаций, реализовавших продукцию	в том числе их распределение по доле реализованной продукции (в %) от общего объема производства					
		до 11	11 - 25	26 - 50	51 - 75	76 - 90	свыше 90
Семена подсолнечника	16	...	-	3	9
Сахарная свекла	-	-	-	-	-	-	-
Картофель	-	-	-	-	-	-	-
Овощи	3	-	-	...	-	-	...
Плоды	...	-	-	-	-	-	...
Ягоды	-	-	-	-	-	-	-
Виноград	-	-	-	-	-	-	-
Скот и птица в живом весе	10	-	-	3	-	...	6
Молоко всех видов	7	-	...
Яйца всех видов птицы	6	...	-	-
Шерсть	-	-	-	-	-	-	-
Шкурки пушных зверей	-	-	-	-	-	-	-

**17. РАСПРЕДЕЛЕНИЕ КРЕСТЬЯНСКИХ (ФЕРМЕРСКИХ) ХОЗЯЙСТВ И ИНДИВИДУАЛЬНЫХ ПРЕДПРИНИМАТЕЛЕЙ
ПО ДОЛЕ РЕАЛИЗОВАННОЙ ПРОДУКЦИИ В 2015 Г.**

(по всем каналам сбыта)

	Число крестьянских (фермерских) хозяйств и индивидуальных предпринимателей, реализовавших продукцию	в том числе их распределение по доле реализованной продукции (в %) от общего объема производства					
		до 11	11 - 25	26 - 50	51 - 75	76 - 90	свыше 90
Крестьянские (фермерские) хозяйства и индивидуальные предприниматели - всего							
Зерно (злаковые и бобовые культуры, включая кукурузу)	1591	24	51	221	314	368	613
Соя	7	...	-	...	-	...	3
Семена подсолнечника	1329	14	28	88	124	126	949
Сахарная свекла	5	-	-	...	-	-	4
Картофель	23	-	-	17
Овощи	124	...	-	12	22	21	68
Плоды	22	...	-	-	-	-	20
Ягоды	77	-	...	7	3	4	61
Виноград	...	-	-	-	-	...	-
Скот и птица в живом весе	528	16	23	88	100	83	218
Молоко всех видов	249	9	6	52	64	52	66
Яйца всех видов птицы	73	18	6	7	39
Шерсть	91	12	73
Шкурки пушных зверей	...	-	-	...	-	-	-
в том числе:							
крестьянские (фермерские) хозяйства							
Зерно (злаковые и бобовые культуры, включая кукурузу)	1450	22	44	198	287	340	559
Соя	5	...	-	...	-
Семена подсолнечника	1227	12	26	82	117	115	875
Сахарная свекла	4	-	-	-	-	-	4
Картофель	18	-	-	15
Овощи	86	-	-	10	15	16	45
Плоды	19	...	-	-	-	-	17

	Число крестьянских (фермерских) хозяйств и индивидуальных предпринимателей, реализовавших продукцию	в том числе их распределение по доле реализованной продукции (в %) от общего объема производства					
		до 11	11 - 25	26 - 50	51 - 75	76 - 90	свыше 90
Ягоды	57	-	-	4	...	4	48
Виноград	...	-	-	-	-	...	-
Скот и птица в живом весе	472	15	22	74	94	75	192
Молоко всех видов	224	8	5	40	61	48	62
Яйца всех видов птицы	65	...	-	17	4	6	36
Шерсть	84	10	69
Шкурки пушных зверей	...	-	-	...	-	-	-
индивидуальные предприниматели							
Зерно (злаковые и бобовые культуры, включая кукурузу)	141	...	7	23	27	28	54
Соя	...	-	-	...	-	-	...
Семена подсолнечника	102	6	7	11	74
Сахарная свекла	...	-	-	...	-	-	-
Картофель	5	-	-
Овощи	38	...	-	...	7	5	23
Плоды	3	-	-	-	-	-	3
Ягоды	20	-	...	3	...	-	13
Виноград	-	-	-	-	-	-	-
Скот и птица в живом весе	56	14	6	8	26
Молоко всех видов	25	12	3	4	4
Яйца всех видов птицы	8	-	3
Шерсть	7	-	-	-	4
Шкурки пушных зверей	-	-	-	-	-	-	-

**18. РАСПРЕДЕЛЕНИЕ ЛИЧНЫХ ПОДСОБНЫХ И ДРУГИХ ИНДИВИДУАЛЬНЫХ ХОЗЯЙСТВ ГРАЖДАН
ПО ДОЛЕ РЕАЛИЗОВАННОЙ ПРОДУКЦИИ В 2015 Г.**

(по всем каналам сбыта)

	Число личных подсобных и других индивидуальных хозяйств граждан, реализовавших продукцию	в том числе их распределение по доле реализованной продукции (в %) от общего объема производства						
		до 11	11-25	26-35	36-50	51-75	76-90	свыше 90
Личные подсобные и другие индивидуальные хозяйства граждан - всего								
Сахарная свекла	8	5	-	-	-
Картофель	25574	3781	4700	4521	9131	2532	803	106
Овощи	27447	5408	6490	5538	7718	1443	731	119
Плоды	19900	3063	3960	3491	7076	1509	644	157
Ягоды	17702	3520	3682	2864	5758	1225	600	53
Виноград	4600	1184	788	627	1631	199	160	11
Скот и птица в живом весе	26315	2279	3327	3724	10105	4310	2442	128
Молоко всех видов	20060	1986	2390	2094	6551	3218	3520	301
Яйца всех видов птицы	15153	3201	3165	2270	4637	1173	690	17
Мед	1707	99	122	119	399	412	508	48
Шерсть	2594	91	102	108	458	324	388	1123
Шкурки пушных зверей	49	10	7	...	5	3	4	19
Кормовые культуры	1989	...	5	5	58	23	79	1818
Рассада	308	61	96	29	49	29	33	11
в том числе:								
хозяйства граждан в сельских поселениях								
Сахарная свекла	8	5	-	-	-
Картофель	19101	2419	3230	3285	7167	2166	733	101
Овощи	17414	3338	3768	3248	5261	1092	596	111
Плоды	11063	1889	2226	1965	3678	819	366	120
Ягоды	10271	1968	1874	1505	3608	842	434	40
Виноград	2718	583	496	392	1022	121	101	3
Скот и птица в живом весе	23608	2088	2917	3413	8897	3980	2199	114
Молоко всех видов	18260	1723	2178	1962	5925	2935	3242	295
Яйца всех видов птицы	12995	2838	2699	1899	3847	1065	632	15
Мед	1268	64	72	77	279	317	412	47

	Число личных подсобных и других индивидуальных хозяйств граждан, реализовавших продукцию	в том числе их распределение по доле реализованной продукции (в %) от общего объема производства						
		до 11	11-25	26-35	36-50	51-75	76-90	свыше 90
Шерсть	2462	72	98	100	431	318	346	1097
Шкурки пушных зверей	41	10	7	...	4	3	4	12
Кормовые культуры	1973	...	5	5	57	23	73	1809
Рассада	198	47	43	15	40	23	24	6
хозяйства граждан в городских округах и городских поселениях								
Сахарная свекла	-	-	-	-	-	-	-	-
Картофель	6473	1362	1470	1236	1964	366	70	5
Овощи	10033	2070	2722	2290	2457	351	135	8
Плоды	8837	1174	1734	1526	3398	690	278	37
Ягоды	7431	1552	1808	1359	2150	383	166	13
Виноград	1882	601	292	235	609	78	59	8
Скот и птица в живом весе	2707	191	410	311	1208	330	243	14
Молоко всех видов	1800	263	212	132	626	283	278	6
Яйца всех видов птицы	2158	363	466	371	790	108	58	...
Мед	439	35	50	42	120	95	96	...
Шерсть	132	19	4	8	27	6	42	26
Шкурки пушных зверей	8	-	-	-	...	-	-	7
Кормовые культуры	16	-	-	-	...	-	...	9
Рассада	110	14	53	14	9	...	9	...

19. ЧИСЛО НЕКОММЕРЧЕСКИХ ОБЪЕДИНЕНИЙ ГРАЖДАН

(на 1 июля 2016 г.)

	Некоммерческие объеди- нения граждан - всего	в том числе		
		садоводческие	огороднические	дачные
Число некоммерческих объединений граждан- всего	2143	2106	21	16
из них осуществлявшие сельскохозяйственную деятельность в 1 полугодии 2016 г.	1977	1948	15	14
в процентах от общего числа объединений соответствующего вида	92,3	92,5	71,4	87,5
Количество земельных участков в объединениях граждан - всего	240773	237508	784	2481
из них освоено	182356	179634	299	2423
в процентах от общего количества земельных участков в объединениях соответствующего вида	75,7	75,6	38,1	97,7
Количество земельных участков в среднем на одно объединение	112	113	37	155
Распределение некоммерческих объединений граждан по году создания:				
до 1971	366	366	-	-
1971 - 1980	121	120	-	...
1981 - 1990	640	636
1991 - 2000	624	607	13	4
2001 - 2010	353	344	5	4
2011 - 2013	29	24	...	4
2014	4	4	-	-
2015	5	5	-	-
2016	...	-	-	...
в процентах от общего числа некоммерческих объединений соответствующего вида:				
до 1971	17,1	17,4	-	-
1971 - 1980	5,6	5,7	-	...
1981 - 1990	29,9	30,2
1991 - 2000	29,1	28,8	61,9	25,0
2001 - 2010	16,5	16,3	23,8	25,0
2011 - 2013	1,4	1,1	...	25,0
2014	0,2	0,2	-	-
2015	0,2	0,2	-	-
2016	...	-	-	...

20. РАСПРЕДЕЛЕНИЕ НЕКОММЕРЧЕСКИХ ОБЪЕДИНЕНИЙ ГРАЖДАН ПО ЧИСЛУ ЗЕМЕЛЬНЫХ УЧАСТКОВ

(на 1 июля 2016 г.)

	Число объединений, единиц	в % от общего числа объединений	общая площадь участков в объединениях, га	площадь земли в среднем на 1 участок, га	количество освоенных участков
Некоммерческие объединения граждан - всего					
Объединения, имеющие земельные участки, единиц					
до 10	82	3,8	1187	6,18	144
10-50	614	28,7	1670	0,08	15733
51-100	699	32,6	3430	0,07	39357
101-200	468	21,8	4072	0,06	48858
201-500	242	11,3	4721	0,06	53874
501-1000	30	1,4	1218	0,06	13310
1001-1500	5	0,2	414	0,07	4496
более 1500	3	0,1	350	0,05	6584
Итого	2143	100,0	17061	0,07	182356
в том числе:					
садоводческие					
Объединения, имеющие земельные участки, единиц					
до 10	69	3,3	1180	7,29	131
10-50	601	28,5	1639	0,08	15474
51-100	691	32,8	3379	0,07	38908
101-200	468	22,2	4072	0,06	48858
201-500	240	11,4	4688	0,06	53523
501-1000	30	1,4	1218	0,06	13310
1001-1500	5	0,2	414	0,07	4496
более 1500
Итого	2106	100,0	16854	0,07	179634
огороднические					
Объединения, имеющие земельные участки, единиц					
до 10	9	42,9	3	0,13	5

	Число объединений, единиц	в % от общего числа объединений	общая площадь участков в объединениях, га	площадь земли в среднем на 1 участок, га	количество освоенных участков
10-50	7	33,3	17	0,08	95
51-100	4	19,0	25	0,08	194
101-200	-	-	-	-	-
201-500
501-1000	-	-	-	-	-
1001-1500	-	-	-	-	-
более 1500	-	-	-	-	-
Итого	21	100,0	59	0,08	299
		дачные			
Объединения, имеющие земельные участки, единиц					
до 10	4	25,0
10-50	6	37,5	14	0,08	164
51-100	4	25,0	26	0,08	255
101-200	-	-	-	-	-
201-500
501-1000	-	-	-	-	-
1001-1500	-	-	-	-	-
более 1500
Итого	16	100,0	147	0,06	2423



ТРУДОВЫЕ РЕСУРСЫ И ИХ ХАРАКТЕРИСТИКА

21. ТРУДОВЫЕ РЕСУРСЫ СЕЛЬСКОХОЗЯЙСТВЕННЫХ ОРГАНИЗАЦИЙ

	Сельскохозяйственные организации	В том числе			
		сельскохозяйственные организации, не относящиеся к субъектам малого предпринимательства	малые предприятия	из них	
				малые предприятия (без микропредприятий)	микропредприятия
Среднегодовая численность всех работников в 2015 г. - всего, человек	22500	12834	9666	8288	1378
из них занятых в сельскохозяйственном производстве	20623	11492	9131	7816	1315
в процентах от общего числа занятых в организации	91,7	89,5	94,5	94,3	95,4
Численность работников на 1 июля 2016 г. - всего, человек	24169	13402	10767	8915	1852
из них занятых в сельскохозяйственном производстве	22658	12266	10392	8576	1816
в том числе:					
постоянные работники	20379	11161	9218	7729	1489
временные и сезонные работники	2279	1105	1174	847	327
в процентах от численности работников, занятых в сельскохозяйственном производстве:					
постоянные работники	89,9	91,0	88,7	90,1	82,0
временные и сезонные работники	10,1	9,0	11,3	9,9	18,0
В среднем в расчете на одну организацию, осуществлявшую сельскохозяйственную деятельность в I полугодии 2016 г., человек					
численность работников на 1 июля 2016 г.	47	135	26	46	8
из них занятых в сельскохозяйственном производстве	45	124	25	45	8
в том числе:					
постоянные работники	40	113	22	40	7
временные и сезонные работники	4	11	3	4	2



22. ВОЗРАСТНОЙ СОСТАВ И УРОВЕНЬ ОБРАЗОВАНИЯ ПОСТОЯННЫХ РАБОТНИКОВ СЕЛЬСКОХОЗЯЙСТВЕННЫХ ОРГАНИЗАЦИЙ

(на 1 июля 2016 г.)

	Сельскохозяйственные организации ¹⁾	В том числе	
		сельскохозяйственные организации, не относящиеся к субъектам малого предпринимательства	малые предприятия (без микропредприятий)
Численность постоянных работников, занятых в сельскохозяйственном производстве - всего, человек	18890	11161	7729
в том числе:			
мужчины	12983	7274	5709
в том числе в возрасте, лет:			
до 15	-	-	-
15-17	-	-	-
18-29	1624	1068	556
30-59	10406	5653	4753
60 и более	953	553	400
женщины	5907	3887	2020
в том числе в возрасте, лет:			
до 15	-	-	-
15-17	-	-	-
18-29	650	477	173
30-54	4409	2928	1481
55 и более	848	482	366
Распределение численности постоянных работников, занятых в сельскохозяйственном производстве, по уровню образования, человек:			
высшее профессиональное (высшее)	2416	1368	1048
из него сельскохозяйственное	1488	862	626
среднее профессиональное (среднее специальное)	4629	2859	1770
из него сельскохозяйственное	2336	1450	886
начальное профессиональное (профессионально-техническое)	4121	2346	1775

	Сельскохозяйственные организации ¹⁾	В том числе	
		сельскохозяйственные организации, не относящиеся к субъектам малого предпринимательства	малые предприятия (без микропредприятий)
среднее (полное) общее или основное общее (неполное среднее)	6938	4287	2651
начальное общее или не имеют начального общего образования	786	301	485
В процентах от общей численности постоянных работников соответствующей категории организаций:			
высшее профессиональное (высшее)	12,8	12,3	13,6
из него сельскохозяйственное	7,9	7,7	8,1
среднее профессиональное (среднее специальное)	24,5	25,6	22,9
из него сельскохозяйственное	12,4	13,0	11,5
начальное профессиональное (профессионально-техническое)	21,8	21,0	23,0
среднее (полное) общее или основное общее (неполное среднее)	36,7	38,4	34,3
начальное общее или не имеют начального общего образования	4,2	2,7	6,3
Распределение численности постоянных работников-мужчин, занятых в сельскохозяйственном производстве, по уровню образования, человек:			
высшее профессиональное (высшее)	1496	828	668
из него сельскохозяйственное	981	550	431
среднее профессиональное (среднее специальное)	2926	1772	1154
из него сельскохозяйственное	1590	977	613
начальное профессиональное (профессионально-техническое)	3137	1683	1454
среднее (полное) общее или основное общее (неполное среднее)	4811	2747	2064
начальное общее или не имеют начального общего образования	613	244	369

	Сельскохозяйственные организации ¹⁾	в том числе	
		сельскохозяйственные организации, не относящиеся к субъектам малого предпринимательства	малые предприятия (без микропредприятий)
В процентах от общей численности постоянных работников - мужчин - соответствующей категории организаций:			
высшее профессиональное (высшее)	11,5	11,4	11,7
из него сельскохозяйственное	7,6	7,6	7,5
среднее профессиональное (среднее специальное)	22,5	24,4	20,2
из него сельскохозяйственное	12,2	13,4	10,7
начальное профессиональное (профессионально-техническое)	24,2	23,1	25,5
среднее (полное) общее или основное общее (неполное среднее)	37,1	37,8	36,2
начальное общее или не имеют начального общего образования	4,7	3,4	6,5
Распределение численности постоянных работников-женщин, занятых в сельскохозяйственном производстве, по уровню образования, человек:			
высшее профессиональное (высшее)	920	540	380
из него сельскохозяйственное	507	312	195
среднее профессиональное (среднее специальное)	1703	1087	616
из него сельскохозяйственное	746	473	273
начальное профессиональное (профессионально-техническое)	984	663	321
среднее (полное) общее или основное общее (неполное среднее)	2127	1540	587
начальное общее или не имеют начального общего образования	173	57	116

	Сельскохозяйственные организации ¹⁾	в том числе	
		сельскохозяйственные организации, не относящиеся к субъектам малого предпринимательства	малые предприятия (без микропредприятий)
В процентах от общей численности постоянных работников - женщин - соответствующей категории организаций:			
высшее профессиональное (высшее)	15,6	13,9	18,8
из него сельскохозяйственное	8,6	8,0	9,7
среднее профессиональное (среднее специальное)	28,8	28,0	30,5
из него сельскохозяйственное	12,6	12,2	13,5
начальное профессиональное (профессионально-техническое)	16,7	17,1	15,9
среднее (полное) общее или основное общее (неполное среднее)	36,0	39,6	29,1
начальное общее или не имеют начального общего образования	2,9	1,5	5,7

¹⁾ Без учета микропредприятий и подсобных сельскохозяйственных предприятий несельскохозяйственных организаций

23. ГРУППИРОВКА СЕЛЬСКОХОЗЯЙСТВЕННЫХ ОРГАНИЗАЦИЙ ПО ЧИСЛЕННОСТИ РАБОТНИКОВ ¹⁾
(на 1 июля 2016 г.)

	Число сельскохозяйственных организаций		Численность работников			Посевная площадь сельскохозяйственных культур под урожай 2016 г.		Поголовье сельскохозяйственных животных			
	всего	в % от общего числа организаций	всего, человек	в % от общей численности работников	в среднем на одну организацию, человек	всего, га	в % от общей посевной площади сельскохозяйственных культур	крупный рогатый скот		свиньи	
								всего, голов	в % от общего поголовья крупного рогатого скота	всего, голов	в % от общего поголовья свиней
Сельскохозяйственные организации, имевшие работников, человек:											
до 16	214	42,0	1222	5,1	6	230591,1	12,5	7635	9,0	-	-
16-50	149	29,3	4479	18,5	30	491041,5	26,5	19044	22,4	9940	8,2
51-100	86	16,9	6261	25,9	73	466956,0	25,2	16686	19,7	42832	35,2
101-250	48	9,4	7193	29,8	150	411444,0	22,2	28239	33,3	68341	56,2
251 - 400	8	1,6	2582	10,7	323	166316,0	9,0	10080	11,9
401- 800	4	0,8	2432	10,1	608	83581,0	4,5
801 - 1200	-	-	-	-	-	-	-	-	-	-	-
свыше 1200	-	-	-	-	-	-	-	-	-	-	-
Итого	509	100,0	24169	100,0	47	1849929,6	100,0	84855	100,0	121685	100,0

¹⁾ Без учета подсобных сельскохозяйственных предприятий несельскохозяйственных организаций

24. ТРУДОВЫЕ РЕСУРСЫ КРЕСТЬЯНСКИХ (ФЕРМЕРСКИХ) ХОЗЯЙСТВ И ИНДИВИДУАЛЬНЫХ ПРЕДПРИНИМАТЕЛЕЙ

	Крестьянские (фермерские) хозяйства и индивидуальные предприниматели	в том числе			индивидуальные предприниматели
		крестьянские (фермерские) хозяйства	из них		
			юридические лица	главы крестьянских (фермерских) хозяйств	
Среднегодовая численность всех работников в 2015 г. - всего, человек	12017	10887	1589	9298	1130
из них занятых в сельскохозяйственном производстве	11754	10659	1553	9106	1095
в процентах от общего числа занятых в хозяйстве	97,8	97,9	97,7	97,9	96,9
Численность работников на 1 июля 2016 г. - всего, человек	13968	12655	1711	10944	1313
из них занятых в сельскохозяйственном производстве	13442	12196	1635	10561	1246
в том числе:					
члены КФХ (включая главу хозяйства), индивидуальные предприниматели	3192	2875	341	2534	317
члены семей глав хозяйств, не зарегистрированные как члены крестьянского (фермерского) хозяйства, помогающие члены семей					
индивидуальных предпринимателей	1047	917	59	858	130
наемные работники, занятые на постоянной основе	7897	7268	1136	6132	629
временные и/или сезонные работники	1306	1136	99	1037	170
в процентах от численности работников, занятых в сельскохозяйственном производстве:					
наемные работники, занятые на постоянной основе	58,7	59,6	69,5	58,1	50,5
временные и/или сезонные работники	9,7	9,3	6,1	9,8	13,6



	Крестьянские (фермерские) хозяйства и индивидуальные предприниматели	в том числе			индивидуальные предприниматели
		крестьянские (фермерские) хозяйства	из них		
			юридические лица	главы крестьянских (фермерских) хозяйств	
В среднем в расчете на одно хозяйство, осуществлявшее сельскохозяйственную деятельность в I полугодии 2016 г., человек					
численность всех работников на 1 июля 2016 г.	5	5	10	5	4
из них занятых в сельскохозяйственном производстве	5	5	9	5	4
из них:					
наемные работники, занятые на постоянной основе	3	3	6	3	2
временные и/или сезонные работники	0	0	1	0	1

**25. ГРУППИРОВКА КРЕСТЬЯНСКИХ (ФЕРМЕРСКИХ) ХОЗЯЙСТВ И ИНДИВИДУАЛЬНЫХ ПРЕДПРИНИМАТЕЛЕЙ
ПО ЧИСЛЕННОСТИ РАБОТНИКОВ**

(на 1 июля 2016 г.)

	Число крестьянских (фермерских) хозяйств и индивидуальных предпринимателей		Численность работников		из них наемных работников, занятых на постоянной основе		Посевная площадь сельскохозяйственных культур под урожай 2016 г.		Поголовье сельскохозяйственных животных			
	всего	в % от общего числа хозяйств	всего, человек	в % от общей численности работников	всего, человек	в % от общей численности наемных работников	всего, га	в % от общей посевной площади сельскохозяйственных культур	крупный рогатый скот		свиньи	
									всего, голов	в % от общего поголовья крупного рогатого скота	всего, голов	в % от общего поголовья свиней
Хозяйства, имевшие работников, человек:												
1-2	1346	50,0	1745	12,5	185	2,3	325341,5	17,8	15952	22,7	4146	29,2
3-4	574	21,3	1951	14,0	701	8,9	239368,2	13,1	17179	24,4	1605	11,3
5-6	269	10,0	1469	10,5	728	9,2	200398,9	10,9	7277	10,4	2224	15,6
7-10	227	8,4	1871	13,4	1166	14,8	273442,1	14,9	8444	12,0	3130	22,0
11-15	115	4,3	1490	10,7	965	12,2	184909,7	10,1	11751	16,7	1183	8,3
16-30	103	3,8	2088	14,9	1474	18,7	278768,9	15,2	3055	4,3	902	6,3
31 -60	39	1,4	1643	11,8	1335	16,9	192179,6	10,5	6317	9,0
61-100	14	0,5	1035	7,4	690	8,7	71725,0	3,9
свыше100	5	0,2	676	4,8	653	8,3	66494,0	3,6	-	-
Итого	2692	100,0	13968	100,0	7897	100,0	1832627,9	100,0	70280	100,0	14215	100,0



26. ОСНОВНЫЕ ХАРАКТЕРИСТИКИ РУКОВОДИТЕЛЕЙ СЕЛЬСКОХОЗЯЙСТВЕННЫХ ОРГАНИЗАЦИЙ, ГЛАВ КРЕСТЬЯНСКИХ (ФЕРМЕРСКИХ) ХОЗЯЙСТВ И ИНДИВИДУАЛЬНЫХ ПРЕДПРИНИМАТЕЛЕЙ

(на 1 июля 2016 г.; человек)

	Сельско-хозяйственные организации ¹⁾	в том числе		Крестьянские (фермерские) хозяйства и индивидуальные предприниматели	в том числе	
		сельскохозяйственные организации, не относящиеся к субъектам малого предпринимательства	малые предприятия (без микропредприятий)		крестьянские (фермерские) хозяйства	индивидуальные предприниматели
Численность руководителей - всего	291	99	192	2692	2364	328
Из общей численности руководителей:						
мужчины	265	88	177	2317	2048	269
в процентах от общей численности руководителей соответствующей категории организаций (хозяйств):	91,1	88,9	92,2	86,1	86,6	82,0
в том числе в возрасте:						
до 29 лет	...	-	...	79	67	12
29-49 лет	92	33	59	1015	880	135
50 лет и более	171	55	116	1223	1101	122
женщины	26	11	15	375	316	59
в процентах от общей численности руководителей соответствующей категории организаций (хозяйств):	8,9	11,1	7,8	13,9	13,4	18,0
в том числе в возрасте:						
до 29 лет	...	-	...	17	16	...
29-49 лет	11	6	5	165	130	35
50 лет и более	14	5	9	193	170	23
Общий стаж работы руководителей:						
до 1 года	-	-	-
1-4 лет	64	55	9
5-10 лет	6	3	3	212	177	35
11-20 лет	48	17	31	474	400	74
21-30 лет	81	33	48	773	680	93
31 и более лет	154	45	109	1167	1051	116
Стаж работы в сельском хозяйстве:						
до 1 года	-	-	-	5	4	...
1-4 лет	12	3	9	277	223	54
5-10 лет	32	9	23	416	339	77
11-20 лет	78	32	46	534	459	75
21-30 лет	55	18	37	694	635	59
31 и более лет	114	37	77	766	704	62

	Сельско-хозяйственные организации ¹⁾	в том числе		Крестьянские (фермерские) хозяйства и индивидуальные предприниматели	в том числе	
		сельскохозяйственные организации, не относящиеся к субъектам малого предпринимательства	малые предприятия (без микропредприятий)		крестьянские (фермерские) хозяйства	индивидуальные предприниматели
Стаж работы руководителем данной организации:						
до 1 года	...	-	...	23	19	4
1-4 лет	67	32	35	699	579	120
5-10 лет	85	28	57	732	623	109
11-20 лет	87	19	68	784	702	82
21-30 лет	36	14	22	448	436	12
31 и более лет	15	6	9	6	5	...
Распределение численности руководителей по уровню образования, человек:						
высшее профессиональное (высшее)	253	87	166	1136	1002	134
в том числе сельскохозяйственное	173	67	106	741	659	82
среднее профессиональное (среднее специальное)	29	10	19	959	833	126
в том числе сельскохозяйственное	20	8	12	444	393	51
начальное профессиональное (профессионально – техническое)	...	-	...	68	61	7
среднее (полное) общее или основное общее	6	...	4	495	436	59
начальное общее или не имеет начального общего образования	...	-	...	34	32	...
В процентах от общей численности руководителей соответствующей категории организаций (хозяйств):						
высшее профессиональное (высшее)	86,9	87,9	86,5	42,2	42,4	40,9
в том числе сельскохозяйственное	59,5	67,7	55,2	27,5	27,9	25,0
среднее профессиональное (среднее специальное)	10,0	10,1	9,9	35,6	35,2	38,4
в том числе сельскохозяйственное	6,9	8,1	6,3	16,5	16,6	15,5
начальное профессиональное (профессионально – техническое)	...	-	...	2,5	2,6	2,1
среднее (полное) общее или основное общее	2,1	...	2,1	18,4	18,4	18,0
начальное общее или не имеет начального общего образования	...	-	...	1,3	1,4	...

¹⁾ Без учета микропредприятий и подсобных сельскохозяйственных предприятий несельскохозяйственных организаций.



27. ТРУДОВЫЕ РЕСУРСЫ ЛИЧНЫХ ПОДСОБНЫХ И ДРУГИХ ИНДИВИДУАЛЬНЫХ ХОЗЯЙСТВ ГРАЖДАН

(на 1 июля 2016 г.; хозяйств)

	Личные подсобные и другие индивидуальные хозяйства граждан - всего	в том числе хозяйства:			Личные подсобные и другие индивидуальные хозяйства граждан в % к итогу	
		личные подсобные	граждан, имеющих земельные участки для индивидуального жилищного строительства ¹⁾	граждан, имеющих земельные участки (садовые, огородные, дачные и другие), не входящих в объединения		граждан, не имеющих земли, но имеющих сельскохозяйственных животных
Личные подсобные и другие индивидуальные хозяйства граждан - всего						
Распределение домохозяйств по числу лиц, постоянно проживающих в них:						
нет постоянно проживающих	77775	69228	7843	704	-	x
1 человек	104851	85757	18943	151	-	30,5
2 человека	123441	94746	28598	97	-	36,0
3 - 4 человека	96698	72005	24638	55	-	28,2
5 - 6 человек	16340	13576	2757	7	-	4,8
7 - 8 человек	1623	1383	240	-	-	0,5
9 - 11 человек	337	259	78	-	-	0,1
12 человек и более	47	37	...	-	-	0,0
Итого	343337	267763	75264	310	-	100,0
Распределение домохозяйств по числу лиц, занятых в выполнении сельскохозяйственных работ:						
1 человек	101917	80762	20601	554	-	31,4
2 человека	148304	112268	35782	254	-	45,7
3 - 4 человека	70138	53297	16798	43	-	21,6
5 - 6 человек	4185	3552	630	3	-	1,3
7 - 8 человек	208	180	28	-	-	0,1
9 - 11 человек	48	38	...	-	-	0,0
12 человек и более	-	-	-	...
Итого	324802	250099	73849	854	-	100,0
Число домохозяйств, привлекавших наемных работников для выполнения сельскохозяйственных работ в 2015 г.	16391	12694	3675	22	-	x

	Личные подсобные и другие индивидуальные хозяйства граждан - всего	в том числе хозяйства:				Личные подсобные и другие индивидуальные хозяйства граждан в % к итогу
		личные подсобные	граждан, имеющих земельные участки для индивидуального жилищного строительства ¹⁾	граждан, имеющих земельные участки (садовые, огородные, дачные и другие), не входящих в объединения	граждан, не имеющих земли, но имеющих сельскохозяйственных животных	
в процентах от общего числа соответствующей категории хозяйств, осуществлявших сельскохозяйственную деятельность и в I полугодии 2016 г.	5,0	5,1	5,0	2,5	-	x
в том числе:						
хозяйства граждан в сельских поселениях						
Распределение домохозяйств по числу лиц, постоянно проживающих в них:						
нет постоянно проживающих	60100	58942	463	695	-	x
1 человек	65928	65642	144	142	-	33,4
2 человека	67933	67714	123	96	-	34,5
3 - 4 человека	51335	51199	93	43	-	26,0
5 - 6 человек	10580	10554	22	4	-	5,4
7 - 8 человек	1162	1161	...	-	-	0,6
9 - 11 человек	225	224	...	-	-	0,1
12 человек и более	30	30	-	-	-	0,0
Итого	197193	196524	384	285	-	100,0
Распределение домохозяйств по числу лиц, занятых в выполнении сельскохозяйственных работ:						
1 человек	63347	62714	89	544	-	34,0
2 человека	81349	80977	121	251	-	43,7
3 - 4 человека	38567	38486	49	32	-	20,7
5 - 6 человек	2694	2688	6	-	-	1,4
7 - 8 человек	160	159	...	-	-	0,1
9 - 11 человек	24	24	-	-	-	0,0
12 человек и более	-	-	-	...
Итого	186143	185050	266	827	-	100,0



	Личные подсобные и другие индивидуальные хозяйства граждан - всего	в том числе хозяйства:				Личные подсобные и другие индивидуальные хозяйства граждан в % к итогу
		личные подсобные	граждан, имеющих земельные участки для индивидуального жилищного строительства ¹⁾	граждан, имеющих земельные участки (садовые, огородные, дачные и другие), не входящих в объединения	граждан, не имеющих земли, но имеющих сельскохозяйственных животных	
Число домохозяйств, привлекавших наемных работников для выполнения сельскохозяйственных работ в 2015 г. в процентах от общего числа соответствующей категории хозяйств, осуществлявших сельскохозяйственную деятельность	9615	9545	49	21	-	x
в I полугодии 2016 г.	5,2	5,1	18,4	2,5	-	x
хозяйства граждан в городских округах и в городских поселениях						
Распределение домохозяйств по числу лиц, постоянно проживающих в них:						
нет постоянно проживающих	17675	10286	7380	9	-	x
1 человек	38923	20115	18799	9	-	26,6
2 человека	55508	27032	28475	...	-	38,0
3 - 4 человека	45363	20806	24545	12	-	31,0
5 - 6 человек	5760	3022	2735	3	-	3,9
7 - 8 человек	461	222	239	-	-	0,3
9 - 11 человек	112	35	77	-	-	0,1
12 человек и более	17	7	...	-	-	0,0
Итого	146144	71239	74880	25	-	100,0
Распределение домохозяйств по числу лиц, занятых в выполнении сельскохозяйственных работ:						
1 человек	38570	18048	20512	10	-	27,8
2 человека	66955	31291	35661	3	-	48,3
3 - 4 человека	31571	14811	16749	11	-	22,8
5 - 6 человек	1491	864	624	3	-	1,1
7 - 8 человек	48	21	27	-	-	0,0

	Личные подсобные и другие индивидуальные хозяйства граждан - всего	в том числе хозяйства:				Личные подсобные и другие индивидуальные хозяйства граждан в % к итогу
		личные подсобные	граждан, имеющих земельные участки для индивидуального жилищного строительства ¹⁾	граждан, имеющих земельные участки (садовые, огородные, дачные и другие), не входящих в объединения	граждан, не имеющих земли, но имеющих сельскохозяйственных животных	
9 - 11 человек	24	14	...	-	-	0,0
12 человек и более	-	-	-	-	-	-
Итого	138659	65049	73583	27	-	100,0
Число домохозяйств, привлекавших наемных работников для выполнения сельскохозяйственных работ в 2015 г. в процентах от общего числа соответствующей категории хозяйств, осуществлявших сельскохозяйственную деятельность в I полугодии 2016 г.	6776	3149	3626	...	-	x
	4,9	4,8	4,9	...	-	x

¹⁾ По хозяйствам граждан, имеющих земельные участки с площадью 4 и более соток и занимающихся сельскохозяйственным



ЗЕМЕЛЬНЫЕ РЕСУРСЫ И ИХ ИСПОЛЬЗОВАНИЕ

28. ПЛОЩАДЬ ЗЕМЕЛЬ В ХОЗЯЙСТВАХ ВСЕХ КАТЕГОРИЙ

(на 1 июля 2016 г.; гектаров)

	Общая площадь земли	из нее сельскохозяйственные угодья	в том числе					Из общей площади сельскохозяйственных угодий фактически использовались	Мелиорированные земли			
			пашня	сенокосы	пастбища	многолетние насаждения	залежь		орошаемые сельскохозяйственные угодья	из них с фактически действующей оросительной системой	осушаемые сельскохозяйственные угодья	из них с фактически действующей осушительной сетью
Хозяйства всех категорий - всего	7020653,3	6926268,1	5318684,6	228507,9	807168,0	11060,0	560847,5	6045956,4	95032,8	28990,8	-	-
в том числе:												
сельскохозяйственные организации	3542455,6	3472474,3	2690753,4	72176,9	416992,0	4713,1	287838,9	3006896,7	26552,7	23588,2	-	-
из них:												
сельскохозяйственные организации, не относящиеся к субъектам малого												
предпринимательства	1293199,8	1276935,5	1030804,5	39663,2	135339,8	1880,3	69247,7	1174963,9	20207,0	18122,0	-	-
малые предприятия	2168524,1	2117228,0	1611497,5	30100,8	267189,9	2603,9	205835,9	1783079,3	6138,3	5301,3	-	-
подсобные сельскохозяйственные предприятия												
несельскохозяйственных организаций	80731,7	78310,8	48451,4	2412,9	14462,3	228,9	12755,3	48853,5	207,4	164,9	-	-
крестьянские (фермерские) хозяйства и индивидуальные предприниматели	3072263,7	3069565,9	2586571,5	96886,2	302889,6	1248,9	81969,7	2845870,7	68480,1	5402,6	-	-
из них:												
крестьянские (фермерские) хозяйства	2730578,7	2728000,7	2323513,8	87608,9	261079,9	1174,2	54623,9	2570793,1	67195,1	4572,0	-	-
индивидуальные предприниматели	341685,0	341565,2	263057,7	9277,3	41809,7	74,7	27345,8	275077,6	1285,0	830,6	-	-
хозяйства населения	405934,1	384227,9	41359,7	59444,8	87286,4	5098,0	191039,0	193189,0	x	x	x	x



29. ПЛОЩАДЬ ЗЕМЕЛЬ СЕЛЬСКОХОЗЯЙСТВЕННЫХ ОРГАНИЗАЦИЙ

(на 1 июля 2016 г.; гектаров)

	Сельскохозяйственные организации	в том числе				подсобные сельскохозяйственные предприятия несельскохозяйственных организаций
		сельскохозяйственные организации, не относящиеся к субъектам малого предпринимательства	малые предприятия	из них		
				малые предприятия (без микропредприятий)	микропредприятия	
Общая площадь земли	3542455,6	1293199,8	2168524,1	1477172,6	691351,5	80731,7
из нее						
сельскохозяйственные угодья	3472474,3	1276935,5	2117228,0	1444228,1	672999,9	78310,8
удельный вес сельхозугодий в общей площади земли	98,0	98,7	97,6	97,8	97,3	97,0
в том числе:						
пашня	2690753,4	1030804,5	1611497,5	1140076,0	471421,5	48451,4
из нее занято под:						
пары (включая сидеральные)	715582,8	229973,7	464642,8	314794,3	149848,5	20966,3
производство дернины рулонной (газон рулонный)	-	-	-	-	-	-
сенокосы	72176,9	39663,2	30100,8	22584,7	7516,1	2412,9
пастбища	416992,0	135339,8	267189,9	195310,3	71879,6	14462,3
многолетние насаждения	4713,1	1880,3	2603,9	1287,0	1316,9	228,9
залежь	287838,9	69247,7	205835,9	84970,1	120865,8	12755,3
Из общей площади сельскохозяйственных угодий фактически использовались	3006896,7	1174963,9	1783079,3	1320163,5	462915,8	48853,5
удельный вес фактически используемых сельхозугодий в общей площади сельскохозяйственных угодий	86,6	92,0	84,2	91,4	68,8	62,4
Из общей площади сельскохозяйственных угодий:						
орошаемые сельскохозяйственные угодья	26552,7	20207,0	6138,3	2548,7	3589,6	207,4
из них с фактически действующей оросительной системой	23588,2	18122,0	5301,3	1870,7	3430,6	164,9
осушаемые сельскохозяйственные угодья	-	-	-	-	-	-
из них с фактически действующей осушительной сетью	-	-	-	-	-	-

30. ПЛОЩАДЬ ЗЕМЕЛЬ КРЕСТЬЯНСКИХ (ФЕРМЕРСКИХ) ХОЗЯЙСТВ И ИНДИВИДУАЛЬНЫХ ПРЕДПРИНИМАТЕЛЕЙ
(на 1 июля 2016 г.; гектаров)

	Крестьянские (фермерские) хозяйства и индивидуальные предприниматели	В том числе			индивидуальные предприниматели
		крестьянские (фермерские) хозяйства	из них		
			юридические лица	главы крестьянских (фермерских) хозяйств	
Общая площадь земли хозяйств	3072263,7	2730578,7	330081,2	2400497,5	341685,0
из нее					
сельскохозяйственные угодья	3069565,9	2728000,7	329919,4	2398081,3	341565,2
удельный вес сельхозугодий в общей площади земли	99,9	99,9	100,0	99,9	100,0
в том числе:					
пашня	2586571,5	2323513,8	296208,4	2027305,4	263057,7
в том числе занято под:					
пары (включая сидеральные)	706861,8	632563,9	86874,8	545689,1	74297,9
производство дернины рулонной (газон рулонный)	-	-	-	-	-
сенокосы	96886,2	87608,9	3195,6	84413,3	9277,3
пастбища	302889,6	261079,9	20710,5	240369,4	41809,7
многолетние насаждения	1248,9	1174,2	...	1164,2	74,7
залежь	81969,7	54623,9	9794,9	44829,0	27345,8
Из общей площади сельскохозяйственных угодий фактически использовались	2845870,7	2570793,1	311462,4	2259330,7	275077,6
удельный вес фактически используемых сельхозугодий в общей площади сельхозугодий	92,7	94,2	94,4	94,2	80,5
Из общей площади сельскохозяйственных угодий:					
орошаемые сельскохозяйственные угодья	68480,1	67195,1	2480,0	64715,1	1285,0
из них с фактически действующей оросительной системой	5402,6	4572,0	446,0	4126,0	830,6
осушаемые сельскохозяйственные угодья	-	-	-	-	-
из них с фактически действующей осушительной сетью	-	-	-	-	-

31. ПЛОЩАДЬ ЗЕМЕЛЬ ЛИЧНЫХ ПОДСОБНЫХ И ДРУГИХ ИНДИВИДУАЛЬНЫХ ХОЗЯЙСТВ ГРАЖДАН

(на 1 июля 2016 г.; гектаров)

	Общая земельная площадь	из нее сельскохозяй- ственные угодья	в том числе				
			пашня	сенокосы	пастбища	многолетние насаждения	залежь
Личные подсобные и другие индивидуальные хозяйства граждан - всего							
Хозяйства - всего	385984,2	371003,2	38095,7	59444,8	87286,4	2820,3	183356,0
в том числе:							
личные подсобные граждан, имеющих земельные участки для индивидуального жилищного строительства ¹⁾	375384,3	363049,0	36009,5	59335,3	87164,1	2066,4	178473,7
граждан, имеющих земельные участки (садовые, огородные, дачные и другие), не входящих в объединения	10331,7	7724,5	1983,9	55,0	111,9	746,1	4827,6
Хозяйства с заброшенными земельными участками (пустующими домами)	268,2	229,7	102,2	54,5	10,5	7,8	54,7
	42719,1	x	x	x	x	x	x
в том числе:							
хозяйства граждан в сельских поселениях							
Хозяйства - всего	357835,7	348071,7	33652,9	58121,3	85642,4	1404,7	169250,4
в том числе:							
личные подсобные граждан, имеющих земельные участки для индивидуального жилищного строительства ¹⁾	357522,0	347801,7	33559,9	58065,7	85621,6	1395,7	169158,8
граждан, имеющих земельные участки (садовые, огородные, дачные и другие), не входящих в объединения	81,6	72,1	11,1	1,1	10,3	1,7	48,0
Хозяйства с заброшенными земельными участками (пустующими домами)	232,1	197,9	82,0	54,5	10,5	7,4	43,6
	40197,3	x	x	x	x	x	x

	Общая земельная площадь	из нее сельскохозяй- ственные угодья	в том числе				
			пашня	сенокосы	пастбища	многолетние насаждения	залежь
хозяйства граждан в городских округах и в городских поселениях							
Хозяйства - всего	28148,5	22931,5	4442,7	1323,5	1644,0	1415,6	14105,6
в том числе:							
личные подсобные граждан, имеющих земельные участки для индивидуального жилищного строительства ¹⁾	17862,3	15247,3	2449,7	1269,6	1542,5	670,7	9314,9
граждан, имеющих земельные участки (садовые, огородные, дачные и другие), не входящих в объединения	10250,1	7652,3	1972,8	54,0	101,5	744,4	4779,6
Хозяйства с заброшенными земельными участками (пустующими домами)	36,1	31,8	20,2	-	-	0,5	11,1
	2521,8	x	x	x	x	x	x

¹⁾ По хозяйствам граждан, имеющих земельные участки с площадью 4 и более соток и занимающихся сельскохозяйственным производством.

32. ПЛОЩАДЬ ЗЕМЕЛЬ НЕКОММЕРЧЕСКИХ ОБЪЕДИНЕНИЙ ГРАЖДАН

(на 1 июля 2016 г.; гектаров)

	Некоммерческие объединения граждан	в том числе		
		садоводческие	огороднические	дачные
Общая площадь земель объединений граждан	19949,9	19631,0	83,8	235,2
из нее:				
сельскохозяйственные угодья	13224,7	13006,5	80,6	137,7
в том числе:				
пашня	3264,0	3245,3	2,6	16,2
многолетние насаждения	2277,7	2241,3	4,9	31,5
залежь	7683,0	7519,9	73,1	89,9
Из общей площади земель объединений земли в пользовании граждан - членов объединений	17060,7	16854,5	59,4	146,8
Средний размер земельных участков в пользовании граждан - членов объединений, га	0,071	0,071	0,076	0,059

33. СТРУКТУРА СЕЛЬСКОХОЗЯЙСТВЕННЫХ УГОДИЙ ПО КАТЕГОРИЯМ ХОЗЯЙСТВ

(на 1 июля 2016 г.; в процентах от площади сельскохозяйственных угодий соответствующего вида в хозяйствах всех категорий)

	Сельско- хозяй- ствен- ные угодья	в том числе					Из общей площади сельскохо- зяйственных угодий фактически использо- вались	Мелиорированные земли			
		Пашня	Сено- косы	Паст- бища	Много- летние насаж- дения	Залежь		орошае- мые сельско- хозяй- ствен- ные угодья	из них с факти- чески дей- ствующей ороси- тельной системой	осушаемые сельско- хозяйствен- ные угодья	из них с фактически дей- ствующей осуши- тельной сетью
Хозяйства всех категорий	100,0	100,0	100,0	100,0	100,0	100,0	100,0	100,0	100,0	-	-
в том числе:											
Сельскохозяйственные организации	50,1	50,6	31,6	51,7	42,6	51,3	49,7	27,9	81,4	-	-
из них:											
сельскохозяйственные организации, не относящиеся к субъектам малого предпринимательства	18,4	19,4	17,4	16,8	17,0	12,3	19,4	21,3	62,5	-	-
малые предприятия подсобные сельскохозяйственные предприятия несельскохозяйственных организаций	30,6	30,3	13,2	33,1	23,5	36,7	29,5	6,5	18,3	-	-
Крестьянские (фермерские) хозяйства и индивидуальные предприниматели	1,1	0,9	1,1	1,8	2,1	2,3	0,8	0,2	0,6	-	-
из них:											
крестьянские (фермерские) хозяйства	44,3	48,6	42,4	37,5	11,3	14,6	47,1	72,1	18,6	-	-
индивидуальные предприниматели	39,4	43,7	38,3	32,3	10,6	9,7	42,5	70,7	15,8	-	-
Хозяйства населения	4,9	4,9	4,1	5,2	0,7	4,9	4,5	1,4	2,9	-	-
	5,5	0,8	26,0	10,8	46,1	34,1	3,2	х	х	х	х

34. СТРУКТУРА СЕЛЬСКОХОЗЯЙСТВЕННЫХ УГОДИЙ В ХОЗЯЙСТВАХ ВСЕХ КАТЕГОРИЙ

(на 1 июля 2016 г.; в процентах от общей площади сельскохозяйственных угодий соответствующей категории хозяйств)

	Сельско- хозяйст- венные угодья	в том числе					Из общей площади сельскохозяйст- венных угодий фактически использовались	Мелиорированные земли			
		пашня	сено- косы	паст- бища	много- летние насаж- дения	за- лежь		орошае- мые сельскохо- зяйствен- ные угодья	из них с фактически действующей ороси- тельной системой	осушаемые сельскохо- зяйствен- ные угодья	из них с фактически действую- щей осушитель- ной сетью
Хозяйства всех категорий - всего	100,0	76,8	3,3	11,7	0,2	8,1	87,3	1,4	0,4	-	-
в том числе: сельскохозяйственные организации	100,0	77,5	2,1	12,0	0,1	8,3	86,6	0,8	0,7	-	-
из них: сельскохозяйственные организации, не относящиеся к субъектам малого предпринимательства	100,0	80,7	3,1	10,6	0,1	5,4	92,0	1,6	1,4	-	-
малые предприятия подсобные сельскохозяйственные предприятия несельскохозяйственных организаций	100,0	76,1	1,4	12,6	0,1	9,7	84,2	0,3	0,3	-	-
крестьянские (фермерские) хозяйства и индивидуальные предприниматели	100,0	61,9	3,1	18,5	0,3	16,3	62,4	0,3	0,2	-	-
из них: крестьянские (фермерские) хозяйства индивидуальные предприниматели	100,0	84,3	3,2	9,9	0,0	2,7	92,7	2,2	0,2	-	-
хозяйства населения	100,0	85,2	3,2	9,6	0,0	2,0	94,2	2,5	0,2	-	-
	100,0	77,0	2,7	12,2	0,0	8,0	80,5	0,4	0,2	-	-
	100,0	10,8	15,5	22,7	1,3	49,7	50,3	x	x	x	x

35. СТРУКТУРА СЕЛЬСКОХОЗЯЙСТВЕННЫХ УГОДИЙ В ЛИЧНЫХ ПОДСОБНЫХ И ДРУГИХ ИНДИВИДУАЛЬНЫХ ХОЗЯЙСТВАХ ГРАЖДАН

(на 1 июля 2016 г.; в процентах от общей площади сельскохозяйственных угодий)

	Сельскохозяйственные угодья	в том числе				
		пашня	сенокосы	пастбища	многолетние насаждения	залежь
Личные подсобные и другие индивидуальные хозяйства граждан						
Хозяйства - всего	100,0	10,3	16,0	23,5	0,8	49,4
в том числе:						
личные подсобные	100,0	9,9	16,3	24,0	0,6	49,2
граждан, имеющих земельные участки для индивидуального жилищного строительства ¹⁾	100,0	25,7	0,7	1,4	9,7	62,5
граждан, имеющих земельные участки (садовые, огородные, дачные и другие), не входящих в объединения	100,0	44,5	23,7	4,6	3,4	23,8
в том числе:						
хозяйства граждан в сельских поселениях						
Хозяйства - всего	100,0	9,7	16,7	24,6	0,4	48,6
в том числе:						
личные подсобные	100,0	9,6	16,7	24,6	0,4	48,6
граждан, имеющих земельные участки для индивидуального жилищного строительства ¹⁾	100,0	15,4	1,5	14,3	2,3	66,6
граждан, имеющих земельные участки (садовые, огородные, дачные и другие), не входящих в объединения	100,0	41,4	27,5	5,3	3,7	22,0

	Сельскохозяйственные угодья	в том числе				
		пашня	сенокосы	пастбища	многолетние насаждения	залежь
хозяйства граждан в городских округах и в городских поселениях						
Хозяйства - всего	100,0	19,4	5,8	7,2	6,2	61,5
в том числе:						
личные подсобные граждан, имеющих земельные участки для индивидуального жилищного строительства ¹⁾	100,0	16,1	8,3	10,1	4,4	61,1
граждан, имеющих земельные участки (садовые, огородные, дачные и другие), не входящих в объединения	100,0	25,8	0,7	1,3	9,7	62,5
	100,0	63,7	-	-	1,5	34,9

¹⁾ Хозяйства граждан, имеющие земельные участки площадью 4 и более соток и занимающиеся сельскохозяйственным производством.

36. СТРУКТУРА ОБЩЕЙ ЗЕМЕЛЬНОЙ ПЛОЩАДИ ПО ВИДАМ ИСПОЛЬЗОВАНИЯ В ЛИЧНЫХ ПОДСОБНЫХ И ДРУГИХ ИНДИВИДУАЛЬНЫХ ХОЗЯЙСТВАХ ГРАЖДАН

(на 1 июля 2016 г.; в процентах от общей земельной площади)

	Из общей земельной площади занято под:						Неиспользуемая земля
	постройки, сооружения, дорожки	газоны, цветы и декоративные насаждения	площадь посевов сельскохозяйственных культур	площадь паров	сенокосы и пастбища	многолетние насаждения	
Личные подсобные и другие индивидуальные хозяйства граждан - всего							
Хозяйства граждан	3,3	0,6	7,9	2,0	38,0	0,7	47,5
в том числе:							
личные подсобные граждане, имеющих земельные участки для индивидуального жилищного строительства ¹⁾	2,8	0,5	7,6	2,0	39,0	0,6	47,5
граждан, имеющих земельные участки (садовые, огородные, дачные и другие), не входящих в объединения	19,8	5,4	16,7	2,5	1,6	7,2	46,7
	10,4	3,9	32,9	5,2	24,2	2,9	20,4
в том числе:							
хозяйства граждан в сельских поселениях							
Хозяйства граждан	2,3	0,4	7,4	2,0	40,2	0,4	47,3
в том числе:							
личные подсобные граждане, имеющих земельные участки для индивидуального жилищного строительства ¹⁾	2,3	0,4	7,4	2,0	40,2	0,4	47,3
граждан, имеющих земельные участки (садовые, огородные, дачные и другие), не входящих в объединения	10,7	0,9	12,7	0,9	13,9	2,0	58,8
	11,8	3,0	29,3	6,0	28,0	3,2	18,8

	Из общей земельной площади занято под:						Неиспользуемая земля
	постройки, сооружения, дорожки	газоны, цветы и декоративные насаждения	площадь посевов сельскохозяйственных культур	площадь паров	сенокосы и пастбища	многолетние насаждения	
хозяйства граждан в городских округах и в городских поселениях							
Хозяйства граждан	15,2	3,3	13,7	2,1	10,5	5,0	50,1
в том числе:							
личные подсобные земельные участки для индивидуального жилищного строительства ¹⁾	12,6	2,0	11,9	1,8	15,7	3,8	52,1
земельные участки (садовые, огородные, дачные и другие), не входящих в объединения	19,9	5,5	16,7	2,5	1,5	7,3	46,6
	1,9	9,9	56,1	-	-	1,3	30,8

¹⁾ Хозяйства граждан, имеющие земельные участки площадью 4 и более соток и занимающиеся сельскохозяйственным производством.

**37. СТРУКТУРА ПЛОЩАДИ ЗЕМЕЛЬНЫХ УЧАСТКОВ ГРАЖДАН ПО ВИДАМ ИСПОЛЬЗОВАНИЯ
В НЕКОММЕРЧЕСКИХ ОБЪЕДИНЕНИЯХ¹⁾**

(на 1 июля 2016 г.; в процентах от общей земельной площади участков граждан)

	Из общей площади земельных участков занято под:				Неиспользуемая площадь
	постройки, сооружения, дорожки	газоны и декоративные насаждения	посевы сельскохозяйственных культур	многолетние насаждения	
Земли в пользовании граждан-членов объединений - всего	18,9	16,4	28,3	19,7	16,8
из них:					
садоводческих	18,7	16,3	28,5	19,7	16,8
огороднических	9,4	...	10,6	20,0	60,1
дачных	33,9	24,9	12,0	23,3	6,0

¹⁾ По освоенным земельным участкам.

38. ГРУППИРОВКА СЕЛЬСКОХОЗЯЙСТВЕННЫХ ОРГАНИЗАЦИЙ ПО РАЗМЕРУ ЗЕМЕЛЬНОЙ ПЛОЩАДИ

(на 1 июля 2016 г.)

	Число сельскохозяйственных организаций			Общая площадь земли			Площадь сельхозугодий		Удобренная (обработанная) площадь			
	всего	в %		всего, га	в % от общей площади земли	в среднем на одну организацию, га	всего, га	в среднем на одну организацию, га	минеральными удобрениями, га	удельный вес площади сельхозугодий, удобренной минеральными удобрениями, %	органическими удобрениями, га	удельный вес площади сельхозугодий, удобренной органическими удобрениями, %
		от общего числа организаций	от числа организаций, имевших землю									
Сельскохозяйственные организации:												
имеющие земельную площадь, га:												
до 4,1	10	1,3	1,5	11,7	0,0	1,2	0,4	0,0
4,1 -10	8	1,1	1,2	64,2	0,0	8,0	46,0	5,8
10,1 - 20	8	1,1	1,2	128,6	0,0	16,1	56,4	7,1	-	-
20,1 - 50	19	2,6	2,8	664,9	0,0	35,0	393,1	20,7
50,1 - 100	24	3,2	3,5	1791,2	0,1	74,6	1489,1	62,0	-	-
100,1 - 200	39	5,2	5,8	5889,4	0,2	151,0	5662,1	145,2	486,2	8,6
200,1 - 500	55	7,4	8,1	19471,6	0,6	354,0	18989,0	345,3
500,1 - 1500	117	15,7	17,3	107348,3	3,0	917,5	103300,8	882,9	3557,0	3,4	2550,0	2,5
1500,1 - 3000	96	12,9	14,2	211952,5	6,0	2207,8	208486,5	2171,7	13060,2	6,3	990,9	0,5
3000,1 - 4000	43	5,8	6,4	153917,8	4,3	3579,5	151363,7	3520,1	13069,0	8,6	10290,0	6,8
4000,1 - 6000	70	9,4	10,3	343401,7	9,7	4905,7	338531,4	4836,2	30934,0	9,1	9621,0	2,8
6000,1 - 10000	85	11,4	12,6	648214,2	18,3	7626,0	628252,3	7391,2	98164,8	15,6	7942,0	1,3
10000,1 - 40000	97	13,0	14,3	1637796,3	46,3	16884,5	1611110,5	16609,4	108568,6	6,7	17897,0	1,1
свыше 40000	6	0,8	0,9	409309,2	11,6	68218,2	402299,0	67049,8	35394,0	8,8
всего	677	91,0	100,0	3539961,6	100,0	5228,9	3469980,3	5125,5	303665,8	8,8	54338,1	1,6
не имеющие земельной площади	67	9,0	x	x	x	x	x	x	x	x	x	x
Итого	744	100,0	x	3539961,6	100,0	4758,0	3469980,3	4664,0	303665,8	8,8	54338,1	1,6

**39. ГРУППИРОВКА ПОДСОБНЫХ СЕЛЬСКОХОЗЯЙСТВЕННЫХ ПРЕДПРИЯТИЙ НЕСЕЛЬСКОХОЗЯЙСТВЕННЫХ ОРГАНИЗАЦИЙ
ПО РАЗМЕРУ ЗЕМЕЛЬНОЙ ПЛОЩАДИ**

(на 1 июля 2016 г.)

	Число сельскохозяйственных организаций			Общая площадь земли			Площадь сельхозугодий		Удобренная площадь			
	всево	в %		всево, га	в % от общей площади земли	в среднем на одну органи- зацию, га	всево, га	в среднем на одну органи- зацию, га	мине- ральными удоб- рениями, га	удельный вес площади сельхоз- угодий, удобрен- ной минераль- ными удобрения- ми, %	орга- ничес- кими удобре- ния- ми, га	удельный вес площади сельхоз- угодий, удобрен- ной органичес- кими удобре- ниями, %
		от общего числа органи- заций	от числа органи- заций, имевших землю									
Сельскохозяйственные организации: имевшие земельную площадь, га:												
до 50,1	7	7,2	7,8	40,1	0,0	5,7	-	-	-	-
50,1 - 100	11	11,3	12,2	807,7	1,0	73,4	657,9	59,8	-	-
100,1 - 200	14	14,4	15,6	2147,0	2,7	153,4	2111,8	150,8	-	-	-	-
200,1 - 500	23	23,7	25,6	8498,7	10,5	369,5	8444,4	367,1
500,1 - 1500	23	23,7	25,6	19800,5	24,5	860,9	19163,3	833,2	391,0	2,0
1500,1 - 3000	4	4,1	4,4	8812,4	10,9	2203,1	8764,4	2191,1	-	-
свыше 3000	8	8,2	8,9	40625,3	50,3	5078,2	39167,6	4896,0	342,0	0,9
всево	90	92,8	100,0	80731,7	100,0	897,0	78310,8	870,1	2004,9	2,6	1327,0	1,7
не имевшие земельной площади	7	7,2	x	x	x	x	x	x	x	x	x	x
Итого	97	100,0	x	80731,7	100,0	832,3	78310,8	807,3	2004,9	2,6	1327,0	1,7

**40. ГРУППИРОВКА КРЕСТЬЯНСКИХ (ФЕРМЕРСКИХ) ХОЗЯЙСТВ И ИНДИВИДУАЛЬНЫХ ПРЕДПРИНИМАТЕЛЕЙ
ПО РАЗМЕРУ ЗЕМЕЛЬНОЙ ПЛОЩАДИ**
(на 1 июля 2016 г.)

	Число крестьянских (фермерских) хозяйств и индивидуальных предпринимателей			Общая площадь земли			Площадь сельхозугодий		Удобренная площадь				
	всего	в %		всего, га	в % от общей площади земли	в среднем на одно хозяйство, га	всего, га	в среднем на одно хозяйство, га	минеральными удобрениями, га	удельный вес площади сельхозугодий, удобренной минеральными удобрениями, %	органическими удобрениями, га	удельный вес площади сельхозугодий, удобренной органическими удобрениями, %	
		от общего числа хозяйств	от числа хозяйств, имевших землю										
Хозяйства: имевшие земельную площадь, га:													
до 4,1	71	1,9	2,2	75,8	0,0	1,1	62,4	0,9
4,1 - 10	53	1,4	1,7	393,3	0,0	7,4	379,7	7,2
10,1 - 20	78	2,0	2,4	1204,1	0,0	15,4	1199,3	15,4	81,0	6,8
20,1 - 50	220	5,7	6,9	7972,3	0,3	36,2	7962,6	36,2	195,7	2,5
50,1 - 100	298	7,8	9,3	22796,5	0,7	76,5	22762,2	76,4	615,6	2,7	144,0	0,6	...
100,1 - 200	409	10,7	12,8	61526,0	2,0	150,4	61266,2	149,8	1433,0	2,3	725,0	1,2	...
200,1 - 500	705	18,4	22,0	242546,5	7,9	344,0	242461,8	343,9	6431,6	2,7	2623,1	1,1	...
500,1 - 1500	835	21,8	26,0	746256,0	24,3	893,7	745908,7	893,3	24801,5	3,3	9627,0	1,3	...
1500,1 - 3000	316	8,3	9,9	645201,5	21,0	2041,8	643542,4	2036,5	23695,0	3,7	12316,0	1,9	...
3000,1 - 4000	70	1,8	2,2	243544,1	7,9	3479,2	243484,6	3478,4	14992,0	6,2	3256,0	1,3	...
4000,1 - 6000	83	2,2	2,6	402527,5	13,1	4849,7	402477,4	4849,1	23727,0	5,9	7676,0	1,9	...
свыше 6000	69	1,8	2,2	698220,1	22,7	10119,1	698058,6	10116,8	36235,0	5,2	1102,8	0,2	...
всего	3207	83,8	100,0	3072263,7	100,0	958,0	3069565,9	957,1	132216,4	4,3	37541,0	1,2	...
не имевшие земельной площади	620	16,2	x	x	x	x	x	x	x	x	x	x	x
Итого	3827	100,0	x	3072263,7	100,0	802,8	3069565,9	802,1	132216,4	4,3	37541,0	1,2	x

41. ГРУППИРОВКА ЛИЧНЫХ ПОДСОБНЫХ ХОЗЯЙСТВ ПО РАЗМЕРУ ЗЕМЕЛЬНОЙ ПЛОЩАДИ

(на 1 июля 2016 г.)

	Число хозяйств		Общая площадь земли			Находится в пользовании или владении				Из общей площади земли занято			
	всего	в % от общего числа хозяйств	всего, га	в % от общей площади земли хозяйств	в среднем на одно хозяйство, га	приусадебные и полевые участки		земельные доли		под посевы сельскохозяйственных культур		под сенокосы и пастбища	
						общая площадь, га	средний размер участков, га	общая площадь, га	средний размер, га	всего, га	в % от общей площади земли	всего, га	в % от общей площади земли
Хозяйства, имевшие земельную площадь, га:													
до 0,06	53541	15,9	1958,7	0,5	0,04	2077,0	0,04	78630,6	1,47	389,1	19,9	2,0	0,1
0,06 - 0,10	119309	35,4	9365,3	2,5	0,08	29937,9	0,25	588471,1	4,93	2097,8	22,4	24,3	0,3
0,11 - 0,15	67445	20,0	8694,9	2,3	0,13	8866,5	0,13	243972,4	3,62	2218,0	25,5	68,9	0,8
0,16 - 0,20	34090	10,1	6022,8	1,6	0,18	6163,5	0,18	131569,7	3,86	1646,0	27,3	109,7	1,8
0,21 - 0,25	16855	5,0	3840,8	1,0	0,23	3843,9	0,23	63102,6	3,74	1049,7	27,3	120,5	3,1
0,26 - 0,30	12802	3,8	3622,9	1,0	0,28	3659,8	0,29	50412,1	3,94	896,8	24,8	216,2	6,0
0,31 - 0,35	5424	1,6	1768,2	0,5	0,33	1773,6	0,33	21609,9	3,98	479,8	27,1	123,9	7,0
0,36 - 0,40	6028	1,8	2333,6	0,6	0,39	2342,1	0,39	28512,6	4,73	801,9	34,4	219,1	9,4
0,41 - 0,50	4675	1,4	2100,3	0,6	0,45	2081,1	0,45	20742,9	4,44	650,9	31,0	193,5	9,2
0,51 - 1,00	4401	1,3	2933,4	0,8	0,67	2833,4	0,64	18865,6	4,29	641,7	21,9	427,4	14,6
1,01 - 3,00	2273	0,7	4241,1	1,1	1,87	1278,3	0,56	23199,0	10,21	276,9	6,5	3065,2	72,3
3,01 - 5,00	1918	0,6	7162,5	1,9	3,73	917,5	0,48	35194,7	18,35	217,2	3,0	6248,5	87,2
5,01 - 10,00	1849	0,5	12379,3	3,3	6,70	1051,1	0,57	48111,8	26,02	392,5	3,2	10093,8	81,5
10,01 - 20,00	2081	0,6	32226,3	8,6	15,49	3449,0	1,66	37691,6	18,11	874,4	2,7	12766,7	39,6
свыше 20,00	4300	1,3	276734,1	73,7	64,36	55567,6	12,92	210750,8	49,01	16002,4	5,8	112819,6	40,8
Итого	336991	100,0	375384,3	100,0	1,11	125842,1	0,37	1600837,5	4,75	28635,3	7,6	146499,4	39,0

42. ГРУППИРОВКА НЕКОММЕРЧЕСКИХ ОБЪЕДИНЕНИЙ ГРАЖДАН ПО РАЗМЕРУ ЗЕМЕЛЬНОЙ ПЛОЩАДИ
(на 1 июля 2016 г.)

	Садоводческие объединения				Огороднические объединения				Дачные объединения			
	число объединений	в % от общего числа объединений	общая площадь земли объединений, га	в % от общей площади земли объединений	число объединений	в % от общего числа объединений	общая площадь земли объединений, га	в % от общей площади земли объединений	число объединений	в % от общего числа объединений	общая площадь земли объединений, га	в % от общей площади земли объединений
Объединения, имевшие земельную площадь, га:												
до 1,1	62	2,9	43,6	0,2	6	28,6	0,6	0,7
1,1 - 5,0	944	44,8	3026,1	15,4	9	42,9	19,9	23,7	7	43,8	23,3	9,9
5,1 - 10,0	606	28,8	4423,3	22,5	4	19,0	25,7	30,7	5	31,3	36,2	15,4
10,1 - 20,0	320	15,2	4444,7	22,6	-	-	-	-
20,1 - 50,0	144	6,8	4247,0	21,6
50,1 - 100,0	24	1,1	1549,1	7,9	-	-	-	-
100,1 - 200,0	4	0,2	597,2	3,0	-	-	-	-	-	-	-	-
200,1 - 300,0	-	-	-	-	-	-	-	-
300,1 - 500,0	-	-	-	-	-	-	-	-	-	-	-	-
свыше 500	-	-	-	-	-	-	-	-
Итого:	2106	100,0	19631,0	100,0	21	100,0	83,8	100,0	16	100,0	235,2	100,0



**ПЛОЩАДИ
СЕЛЬСКОХОЗЯЙСТВЕННЫХ
КУЛЬТУР И МНОГОЛЕТНИХ
НАСАЖДЕНИЙ**

43. ПОСЕВНЫЕ ПЛОЩАДИ СЕЛЬСКОХОЗЯЙСТВЕННЫХ КУЛЬТУР ПОД УРОЖАЙ 2016 Г. В ХОЗЯЙСТВАХ ВСЕХ КАТЕГОРИЙ
(гектаров)

	Хозяйства всех категорий	в том числе		
		сельскохозяйственные организации	крестьянские (фермерские) хозяйства и индивидуальные предприниматели	хозяйства населения
Посевная площадь под урожай 2016 г. - всего	3740103,8	1873761,2	1832627,9	33714,8
Зерновые и зернобобовые культуры - всего	2112887,7	1036889,6	1071998,1	4000,0
в том числе:				
озимые	933571,9	457597,3	475176,3	798,3
яровые	1179315,8	579292,3	596821,8	3201,7
пшеница - всего	1167876,7	596679,9	569269,2	1927,6
озимая	838760,6	417586,2	420670,0	504,4
яровая	329116,1	179093,7	148599,2	1423,2
пшеница твердая - всего	79687,2	63438,2	16249,0	х
озимая	31929,0	23551,0	8378,0	х
яровая	47758,2	39887,2	7871,0	х
рожь - всего	89043,7	38385,6	50488,0	170,1
озимая	89034,2	38385,6	50488,0	160,6
яровая	9,6	-	-	9,6
ячмень - всего	344654,7	155371,8	187881,1	1401,8
озимый	133,4	-	-	133,4
яровой	344521,3	155371,8	187881,1	1268,4
ячмень пивоваренный	4560,0	4302,0	...	х
овес	53357,4	24566,6	28408,0	382,8
кукуруза на зерно	68787,1	40631,5	28059,5	96,1
просо	118196,0	43577,7	74618,0	0,3
гречиха	23537,1	9592,1	13945,0	...
сорго на зерно	94405,4	49595,4	44809,0	...
тритикале - всего	6302,8	1774,5	4528,3	-
озимая	5643,8	1625,5	4018,3	-
яровая	-

	Хозяйства всех категорий	в том числе		
		сельскохозяйственные организации	крестьянские (фермерские) хозяйства и индивидуальные предприниматели	хозяйства населения
зернобобовые культуры - всего	146726,8	76714,5	69992,0	20,3
в том числе:	14704,1	8530,1	6154,0	20,0
фасоль	-	-
чечевица	14329,2	3753,2	10576,0	...
бобы кормовые на зерно	-	-	-	-
вика и виковая смесь на зерно	477,1	476,8	-	...
люпин кормовой (сладкий) на зерно	205,0	-
люпин горький на зерно	-	-	-	-
нут	116981,4	63852,4	53129,0	...
прочие зернобобовые (чина, маш, сераделла и другие)	...	-	-	...
Технические культуры - всего	1391184,5	733451,7	651525,0	6207,8
в том числе:				
сахарная свекла	8020,8	6286,0	1734,8	...
семенники сахарной свеклы и маточники	-	-	-	-
масличные культуры - всего	1379545,5	724926,7	648413,2	6205,6
в том числе:	1189503,8	623264,4	560170,2	6069,2
лен-кудряш	37221,0	20567,0	16654,0	-
клевещина	-	-	-	-
соя	17973,8	16128,8	1845,0	-
рапс-всего	-	-	-	-
озимый	-	-	-	-
яровой	-	-	-	-
горчица	20572,1	11874,1	8698,0	-
рыжик	17852,0	8992,0	8745,0	...
кунжут	-	-	-	-
сафлор	95391,4	43450,4	51921,0	...
мак масличный	-	-	-	-

	Хозяйства всех категорий	в том числе		
		сельскохозяйственные организации	крестьянские (фермерские) хозяйства и индивидуальные предприниматели	хозяйства населения
прочие масличные культуры (сурепица, перилла, ляллеманция и другие)	1031,4	1,4
эфирно-масличные культуры	3616,0	2239,0	1377,0	-
лекарственные культуры	...	-	-	...
табак	0,4	-	-	0,4
махорка	0,0	-	-	0,0
цикорий	-	-	-	-
прочие технические культуры (канатник, чуфа, люфа, ворсянка, фацелия и другие)	1,7	-	-	1,7
Картофель	9537,8	529,5	455,0	8553,3
Овощные и бахчевые культуры – всего ¹⁾	28454,5	4855,0	14829,8	8769,7
овощи открытого грунта	15784,2	1627,7	7376,3	6780,2
в том числе:				
капуста, кроме цветной и брокколи	1629,9	245,6	736,1	648,2
капуста цветная и брокколи	66,1	-	-	66,1
огурцы	838,8	...	137,7	696,1
помидоры	1819,4	16,2	307,5	1495,7
свекла столовая	457,9	65,4	141,1	251,4
морковь столовая	830,3	116,1	265,0	449,2
лук репчатый	3067,7	751,5	1580,9	735,2
чеснок	353,1	347,9
зеленый горошек	41,1	-	-	41,1
фасоль овощная	85,0	-	-	85,0
кукуруза сахарная	48,1	...	16,9	24,2
кабачки, патиссоны	767,6	...	392,7	372,6
тыква столовая	3844,9	390,1	2858,5	596,3
перец сладкий	726,6	...	295,6	427,0
баклажаны	395,7	...	92,0	298,7

	Хозяйства всех категорий	в том числе		
		сельскохозяйственные организации	крестьянские (фермерские) хозяйства и индивидуальные предприниматели	хозяйства населения
салатные культуры	78,0	-	-	78,0
зеленные культуры	139,3	134,8
прочие овощи	594,9	11,0	551,1	32,8
лук-севок	14,5	13,5
маточники и семенники овощных и бахчевых культур	1,0	-	-	1,0
продовольственные бахчевые культуры - всего	12634,4	3226,3	7453,5	1954,6
в том числе:				
арбузы столовые	12182,2	3145,9	7274,4	1761,9
дыни	452,1	...	179,0	192,7
Кормовые культуры - всего	198039,4	98035,4	93820,0	6184,0
в том числе:				
травы однолетние	71814,3	37046,8	32786,4	1981,1
травы многолетние - всего	105267,8	44685,2	56624,9	3957,7
травы многолетние бобовые	14923,3	10102,6	3607,9	1212,8
травы многолетние злаковые	90344,5	34582,6	53017,0	2744,9
кормовые культуры на силос (без кукурузы)	3337,4	771,3	2564,0	2,1
кукуруза на корм	17155,2	15517,1	1635,7	2,4
корнеплодные кормовые культуры, включая свеклу сахарную на корм скоту	41,2	-	...	38,2
бахчевые кормовые культуры	264,3	...	206,0	43,3
семенники и маточники кормовых культур	0,0	-	-	0,0
прочие кормовые культуры	159,2	-	-	159,2

¹⁾ Включая овощи закрытого грунта по хозяйствам населения.

44. ПОСЕВНЫЕ ПЛОЩАДИ СЕЛЬСКОХОЗЯЙСТВЕННЫХ КУЛЬТУР ПОД УРОЖАЙ 2016 Г. В СЕЛЬСКОХОЗЯЙСТВЕННЫХ ОРГАНИЗАЦИЯХ
(гектаров)

	Сельскохозяйственные организации	в том числе				
		сельскохозяйственные организации, не относящиеся к субъектам малого предпринимательства	малые предприятия	из них		подсобные сельскохозяйственные предприятия несельскохозяйственных организаций
				малые предприятия (без микропредприятий)	микропредприятия	
Посевная площадь под урожай 2016 г. - всего	1873761,2	766680,0	1083249,6	789383,3	293866,3	23831,6
Зерновые и зернобобовые культуры - всего	1036889,6	441160,7	582002,1	435810,5	146191,6	13726,8
в том числе:						
озимые	457597,3	174040,8	277691,7	216225,0	61466,7	5864,8
яровые	579292,3	267119,9	304310,4	219585,5	84724,9	7862,0
пшеница - всего	596679,9	257167,6	331946,3	252171,5	79774,8	7566,0
озимая	417586,2	163506,5	249115,7	194808,0	54307,7	4964,0
яровая	179093,7	93661,1	82830,6	57363,5	25467,1	2602,0
пшеница твердая - всего	63438,2	34915,0	28352,0	28122,0	230,0	...
озимая	23551,0	9321,0	14230,0	14110,0	...	-
яровая	39887,2	25594,0	14122,0	14012,0
рожь - всего	38385,6	10434,3	27141,0	20012,0	7129,0	810,3
озимая	38385,6	10434,3	27141,0	20012,0	7129,0	810,3
яровая	-	-	-	-	-	-
ячмень - всего	155371,8	56088,8	97554,0	72145,0	25409,0	1729,0
озимый	-	-	-	-	-	-
яровой	155371,8	56088,8	97554,0	72145,0	25409,0	1729,0
ячмень пивоваренный	4302,0	...	3397,0	3397,0	-	-
овес	24566,6	6532,6	16694,0	13651,0	3043,0	1340,0
кукуруза на зерно	40631,5	19674,5	20536,0	16445,0	4091,0	...
просо	43577,7	17038,7	26071,0	18288,0	7783,0	468,0
гречиха	9592,1	3586,1	6006,0	4998,0	1008,0	-
сорго на зерно	49595,4	29005,3	19805,1	13355,0	6450,1	785,0

	Сельскохозяйственные организации	в том числе				
		сельскохозяйственные организации, не относящиеся к субъектам малого предпринимательства	малые предприятия	из них		подсобные сельскохозяйственные предприятия несельскохозяйственных организаций
				малые предприятия (без микропредприятий)	микропредприятия	
тритикале - всего	1774,5	...	1584,0	1405,0
озимая	1625,5	...	1435,0	1405,0
яровая	...	-	...	-	...	-
зернобобовые культуры - всего	76714,5	41532,8	34664,7	23340,0	11324,7	517,0
в том числе:						
горох	8530,1	5738,1	2775,0	2509,0
фасоль	...	-	-	-
чечевица	3753,2	486,2	3207,0	2498,0	709,0	...
бобы кормовые на зерно	-	-	-	-	-	-
вика и виковая смесь на зерно	476,8	-
люпин кормовой (сладкий) на зерно	-	-	-	-
люпин горький на зерно	-	-	-	-	-	-
нут	63852,4	34840,5	28571,9	18253,0	10318,9	440,0
прочие зернобобовые (чина, маш, сераделла и другие)	-	-	-	-	-	-
Технические культуры - всего	733451,7	279648,5	445185,8	319517,0	125668,8	8617,4
в том числе:						
сахарная свекла	6286,0	3697,0	2589,0	1989,0	...	-
семенники сахарной свеклы и маточники	-	-	-	-	-	-
масличные культуры - всего	724926,7	274883,5	441425,8	317223,0	124202,8	8617,4
в том числе:						
подсолнечник на зерно	623264,4	239213,1	376470,9	273112,0	103358,9	7580,4
лен-кудряш	20567,0	2403,5	18092,5	15514,0	2578,5	...
клевещина	-	-	-	-	-	-
соя	16128,8	12286,8	3672,0	1850,0	1822,0	170,0
рапс-всего	-	-	-	-	-	-
озимый	-	-	-	-	-	-
яровой	-	-	-	-	-	-
горчица	11874,1	4633,1	7241,0	5227,0	2014,0	-

	Сельскохозяйственные организации	в том числе				
		сельскохозяйственные организации, не относящиеся к субъектам малого предпринимательства	малые предприятия	из них		подсобные сельскохозяйственные предприятия несельскохозяйственных организаций
				малые предприятия (без микропредприятий)	микропредприятия	
рыжик	8992,0	791,0	8101,0	4641,0	3460,0	...
кунжут	-	-	-	-	-	-
сафлор	43450,4	14956,0	27798,4	16829,0	10969,4	696,0
мак масличный	-	-	-	-	-	-
прочие масличные культуры (сурепица, перилла, ляллеманция и другие)	-	-
эфирно-масличные культуры	2239,0	...	1171,0	305,0	866,0	-
лекарственные культуры	-	-	-	-	-	-
табак	-	-	-	-	-	-
махорка	-	-	-	-	-	-
цикорий	-	-	-	-	-	-
прочие технические культуры (канатник, чуфа, люфа, ворсянка, фацелия и др.)	-	-	-	-	-	-
Картофель	529,5	...	498,5	126,0	372,5	...
Овощные и бахчевые культуры - всего	4855,0	26,1	4635,8	601,0	4034,8	193,1
овощи открытого грунта	1627,7	...	1410,6	321,0	1089,6	192,1
в том числе:						
капуста, кроме цветной и брокколи	245,6	...	212,1	82,0	130,1	26,0
капуста цветная и брокколи	-	-	-	-	-	-
огурцы	...	-	-	...
помидоры	16,2	-
свекла столовая	65,4	...	55,9	17,0	38,9	...
морковь столовая	116,1	...	103,0	27,0	76,0	...
лук репчатый	751,5	...	605,0	180,0	425,0	...
чеснок	...	-	...	-	...	-
зеленый горошек	-	-	-	-	-	-
фасоль овощная	-	-	-	-	-	-
кукуруза сахарная	...	-	...	-
кабачки, патиссоны	...	-	...	-	...	-

	Сельскохозяйственные организации	в том числе				
		сельскохозяйственные организации, не относящиеся к субъектам малого предпринимательства	малые предприятия	из них		подсобные сельскохозяйственные предприятия несельскохозяйственных организаций
				малые предприятия (без микропредприятий)	микропредприятия	
тыква столовая	390,1	-	390,1	-	390,1	-
перец сладкий	...	-	...	-	...	-
баклажаны	...	-	-	-
салатные культуры	-	-	-	-	-	-
зеленные культуры	-	-	-	-
прочие овощи	11,0	-	11,0	-	11,0	-
лук-севок	...	-	-	-	-	...
маточники и семенники овощных и бахчевых культур	-	-	-	-	-	-
продовольственные бахчевые культуры - всего	3226,3	...	3225,2	280,0	2945,2	-
в том числе:						
арбузы столовые	3145,9	...	3145,2	200,0	2945,2	-
дыни	-	-
Кормовые культуры - всего	98035,4	45833,7	50927,4	33328,8	17598,6	1274,3
в том числе:						
травы однолетние	37046,8	19110,2	17111,5	13219,5	3892,0	825,1
травы многолетние - всего	44685,2	17558,1	26677,9	13432,3	13245,6	449,2
травы многолетние бобовые	10102,6	6631,0	3251,6	1459,0	1792,6	...
травы многолетние злаковые	34582,6	10927,1	23426,3	11973,3	11453,0	229,2
кормовые культуры на силос (без кукурузы)	771,3	240,3	531,0	531,0	-	-
кукуруза на корм	15517,1	8925,1	6592,0	6146,0	...	-
корнеплодные кормовые культуры, включая свеклу сахарную на корм скоту	-	-	-	-	-	-
бахчевые кормовые культуры	...	-	...	-	...	-
семенники и маточники кормовых культур	-	-	-	-	-	-
прочие кормовые культуры	-	-	-	-	-	-

**45. ПОСЕВНЫЕ ПЛОЩАДИ СЕЛЬСКОХОЗЯЙСТВЕННЫХ КУЛЬТУР ПОД УРОЖАЙ 2016 Г. В
КРЕСТЬЯНСКИХ (ФЕРМЕРСКИХ) ХОЗЯЙСТВАХ И У ИНДИВИДУАЛЬНЫХ ПРЕДПРИНИМАТЕЛЕЙ**
(гектаров)

	Крестьянские (фермерские) хозяйства и индивидуальные предприниматели	В том числе:			
		крестьянские (фермерские) хозяйства	из них:		индивидуальные предприниматели
			юридические лица	главы крестьянских (фермерских) хозяйств	
Посевная площадь под урожай 2016 г. - всего	1832627,9	1662893,5	207712,0	1455181,5	169734,4
Зерновые и зернобобовые культуры - всего	1071998,1	967836,5	126182,4	841654,1	104161,6
в том числе:					
озимые	475176,3	415168,3	55591,4	359576,9	60008,0
яровые	596821,8	552668,2	70591,0	482077,2	44153,6
пшеница - всего	569269,2	509749,4	65461,1	444288,3	59519,8
озимая	420670,0	368754,0	52650,1	316103,9	51916,0
яровая	148599,2	140995,4	12811,0	128184,4	7603,8
пшеница твердая - всего	16249,0	15729,0	1129,0	14600,0	520,0
озимая	8378,0	7858,0	416,0	7442,0	520,0
яровая	7871,0	7871,0	713,0	7158,0	-
рожь - всего	50488,0	42496,0	2913,0	39583,0	7992,0
озимая	50488,0	42496,0	2913,0	39583,0	7992,0
яровая	-	-	-	-	-
ячмень - всего	187881,1	173401,8	22487,0	150914,8	14479,3
озимый	-	-	-	-	-
яровой	187881,1	173401,8	22487,0	150914,8	14479,3
ячмень пивоваренный	-	...	-
овес	28408,0	26136,0	2920,0	23216,0	2272,0
кукуруза на зерно	28059,5	24788,0	4754,0	20034,0	3271,5
просо	74618,0	65233,0	10199,0	55034,0	9385,0
гречиха	13945,0	13054,0	1289,0	11765,0	891,0
сорго на зерно	44809,0	43474,0	5062,0	38412,0	1335,0

	Крестьянские (фермерские) хозяйства и индивидуальные предприниматели	В том числе:			
		крестьянские (фермерские) хозяйства	из них:		индивидуальные предприниматели
			юридические лица	главы крестьянских (фермерских) хозяйств	
тритикале - всего	4528,3	4428,3	...	4400,0	...
озимая	4018,3	3918,3	...	3890,0	...
яровая	-	...	-
зернобобовые культуры - всего	69992,0	65076,0	11069,0	54007,0	4916,0
в том числе:					
горох	6154,0	5824,0	...	4754,0	330,0
фасоль	-	-	-	-	-
чечевица	10576,0	9707,0	1600,0	8107,0	869,0
бобы кормовые на зерно	-	-	-	-	-
вика и виковая смесь на зерно	-	-	-	-	-
люпин кормовой (сладкий) на зерно	-	...	-
люпин горький на зерно	-	-	-	-	-
нут	53129,0	49412,0	8399,0	41013,0	3717,0
прочие зернобобовые (чина, маш, сераделла и другие)	-	-	-	-	-
Технические культуры - всего	651525,0	596033,2	72740,5	523292,7	55491,8
в том числе:					
сахарная свекла	1734,8	1732,0	...	1482,0	...
семенники сахарной свеклы и маточники	-	-	-	-	-
масличные культуры - всего	648413,2	592986,2	72475,5	520510,7	55427,0
в том числе:					
подсолнечник на зерно	560170,2	512676,2	61673,5	451002,7	47494,0
лен-кудряш	16654,0	15928,0	2009,0	13919,0	726,0
клещевина	-	-	-	-	-
соя	1845,0	1745,0	360,0	1385,0	...
рапс - всего	-	-	-	-	-
озимый	-	-	-	-	-
яровой	-	-	-	-	-
горчица	8698,0	7480,0	1460,0	6020,0	1218,0

	Крестьянские (фермерские) хозяйства и индивидуальные предприниматели	в том числе:			
		крестьянские (фермерские) хозяйства	из них:		индивидуальные предприниматели
			юридические лица	главы крестьянских (фермерских) хозяйств	
рыжик	8745,0	7086,0	1646,0	5440,0	1659,0
кунжут	-	-	-	-	-
сафлор	51921,0	47691,0	5327,0	42364,0	4230,0
мак масличный	-	-	-	-	-
прочие масличные культуры (сурепица, перилла, ляллеманция и другие)	-	...	-
эфирно-масличные культуры	1377,0	1315,0	...	1300,0	...
лекарственные культуры	-	-	-	-	-
табак	-	-	-	-	-
махорка	-	-	-	-	-
цикорий	-	-	-	-	-
прочие технические культуры (канатник, чуфа, люфа, ворсянка, фацелия и другие)	-	-	-	-	-
Картофель	455,0	341,5	-	341,5	113,5
Овощные и бахчевые культуры - всего	14829,8	11644,0	272,5	11371,5	3185,8
овощи открытого грунта	7376,3	6390,0	222,5	6167,5	986,3
в том числе:					
капуста, кроме цветной и брокколи	736,1	529,7	25,5	504,2	206,4
капуста цветная и брокколи	-	-	-	-	-
огурцы	137,7	105,9	...	90,9	31,8
помидоры	307,5	213,1	14,5	198,6	94,4
свекла столовая	141,1	123,6	16,0	107,6	17,5
морковь столовая	265,0	241,8	22,0	219,8	23,2
лук репчатый	1580,9	1382,2	...	1312,2	198,7
чеснок	-	...	-
зеленый горошек	-	-	-	-	-
фасоль овощная	-	-	-	-	-
кукуруза сахарная	16,9	3,5	-	3,5	13,4
кабачки, патиссоны	392,7	370,0	2,0	368,0	22,7

	Крестьянские (фермерские) хозяйства и индивидуальные предприниматели	в том числе:			
		крестьянские (фермерские) хозяйства	из них:		индивидуальные предприниматели
			юридические лица	главы крестьянских (фермерских) хозяйств	
тыква столовая	2858,5	2597,7	9,0	2588,7	260,8
перец сладкий	295,6	197,2	25,0	172,2	98,4
баклажаны	92,0	79,5	23,5	56,0	12,5
салатные культуры	-	-	-	-	-
зеленные культуры	-
прочие овощи	551,1	545,1	-	545,1	...
лук-севок	-	...	-
маточники и семенники овощных и бахчевых культур	-	-	-	-	-
продовольственные бахчевые культуры - всего	7453,5	5254,0	50,0	5204,0	2199,5
в том числе:					
арбузы столовые	7274,4	5136,9	40,0	5096,9	2137,5
дыни	179,0	117,0	...	107,0	62,0
Кормовые культуры - всего	93820,0	87038,3	8516,6	78521,7	6781,7
в том числе:					
травы однолетние	32786,4	28952,2	2388,0	26564,2	3834,2
травы многолетние - всего	56624,9	53784,9	5865,6	47919,3	2840,0
травы многолетние бобовые	3607,9	3532,9	657,0	2875,9	75,0
травы многолетние злаковые	53017,0	50252,0	5208,6	45043,4	2765,0
кормовые культуры на силос (без кукурузы)	2564,0	2477,0	158,0	2319,0	87,0
кукуруза на корм	1635,7	1615,2	...	1560,2	...
корнеплодные кормовые культуры, включая свеклу сахарную на корм скоту	-	...	-
бахчевые кормовые культуры	206,0	206,0	...	156,0	-
семенники и маточники кормовых культур	-	-	-	-	-
прочие кормовые культуры	-	-	-	-	-

46. ПОСЕВНЫЕ ПЛОЩАДИ СЕЛЬСКОХОЗЯЙСТВЕННЫХ КУЛЬТУР

(гектаров)

	Хозяйства населения	в том числе			
		личные подсобные и другие индивидуальные хозяйства граждан	из них хозяйства		
			личные подсобные	граждан, имеющих земельные участки для индивидуального жилищного строительства ¹⁾	граждан, имеющих земельные участки (садовые, огородные, дачные и другие), не входящих в объединения
Посевная площадь под урожай 2016 г. - всего	33714,8	30447,5	28635,3	1723,8	88,4
Зерновые и зернобобовые культуры - всего	4000,0	4000,0	3981,5	...	18,4
в том числе:					
озимые	798,3	798,3	780,0	-	18,3
яровые	3201,7	3201,7	3201,5
пшеница - всего	1927,6	1927,6	1926,5	-	...
озимая	504,4	504,4	503,3	-	...
яровая	1423,2	1423,2	1423,2	-	-
рожь - всего	170,1	170,1	154,1	-	...
озимая	160,6	160,6	144,6	-	...
яровая	9,6	9,6	9,6	-	-
ячмень - всего	1401,8	1401,8	1400,4
озимый	133,4	133,4	132,2	-	...
яровой	1268,4	1268,4	1268,3	...	-
овес	382,8	382,8	382,7	-	...
кукуруза на зерно	96,1	96,1	96,1	-	-
просо	0,3	0,3	0,3	-	-
гречиха	-	-
сорго на зерно	-	-
тритикале - всего	-	-	-	-	-
озимая	-	-	-	-	-

ПОД УРОЖАЙ 2016 Г. В ХОЗЯЙСТВАХ НАСЕЛЕНИЯ

некоммерческие объединения граждан				Посевные площади в некоммерческих объединениях граждан, в % от посевной площади в хозяйствах населения
всего	из них			
	садоводческие	огороднические	дачные	
3267,3	3248,5	2,6	16,2	9,7
...	...	-	-	...
-	-	-	-	-
...	...	-	-	...
-	-	-	-	-
-	-	-	-	-
-	-	-	-	-
-	-	-	-	-
-	-	-	-	-
-	-	-	-	-
-	-	-	-	-
-	-	-	-	-
...	...	-	-	...
-	-	-	-	-
-	-	-	-	-
-	-	-	-	-
-	-	-	-	-
-	-	-	-	-

площади сельскохозяйственных культур
и многолетних насаждений

	Хозяйства населения	в том числе			
		личные подсобные и другие индивидуальные хозяйства граждан	из них хозяйства		
			личные подсобные	граждан, имеющих земельные участки для индивидуального жилищного строительства ¹⁾	граждан, имеющих земельные участки (садовые, огородные, дачные и другие), не входящих в объединения
яровая	-	-	-	-	-
зернобобовые культуры - всего	20,3	20,3	20,3	-	...
в том числе:					
горох	20,0	20,0	20,0	-	...
фасоль	-	-	-	-	-
чечевица	-	-
бобы кормовые на зерно	-	-	-	-	-
вика и виковая смесь на зерно	-	-
люпин кормовой (сладкий) на зерно	-	-	-	-	-
люпин горький на зерно	-	-	-	-	-
нут	-	-
прочие зернобобовые (чина, маш, сераделла и другие)	-	-
Технические культуры - всего	6207,8	6207,8	6201,8	5,0	0,9
в том числе:					
сахарная свекла	-	-
семенники сахарной свеклы и маточники	-	-	-	-	-
масличные культуры - всего	6205,6	6205,6	6199,9	...	0,7
в том числе:					
подсолнечник на зерно	6069,2	6069,2	6064,1
лен-кудряш	-	-	-	-	-
клещевина	-	-	-	-	-
соя	-	-	-	-	-
рапс - всего	-	-	-	-	-

некоммерческие объединения граждан				Посевные площади в некоммерческих объединениях граждан, в % от посевной площади в хозяйствах населения
всего	из них			
	садоводческие	огороднические	дачные	
-	-	-	-	-
-	-	-	-	-
-	-	-	-	-
-	-	-	-	-
-	-	-	-	-
-	-	-	-	-
-	-	-	-	-
-	-	-	-	-
-	-	-	-	-
-	-	-	-	-
-	-	-	-	-
-	-	-	-	-
-	-	-	-	-
-	-	-	-	-
...	...	-	-	...
-	-	-	-	-
-	-	-	-	-
-	-	-	-	-
...	...	-	-	...
...	...	-	-	...
-	-	-	-	-
-	-	-	-	-
-	-	-	-	-
-	-	-	-	-

площади сельскохозяйственных культур
и многолетних насаждений

	Хозяйства населения	в том числе			
		личные подсобные и другие индивидуальные хозяйства граждан	из них хозяйства		
			личные подсобные	граждан, имеющих земельные участки для индивидуального жилищного строительства ¹⁾	граждан, имеющих земельные участки (садовые, огородные, дачные и другие), не входящих в объединения
озимый яровой	-	-	-	-	-
горчица	-	-	-	-	-
рыжик	-	-
кунжут	-	-	-	-	-
сафлор	-	-
мак масличный	-	-	-	-	-
прочие масличные культуры (сурепица, перилла, ляллеманция и другие)	1,4	1,4	0,7	-	...
эфирно-масличные культуры	-	-	-	-	-
лекарственные культуры	-
табак	0,4	0,4	0,4	0,0	-
махорка	0,0	0,0	0,0	-	-
цикорий	-	-	-	-	-
прочие технические культуры (канатник, чуфа, люфа, ворсянка, фацелия и другие)	1,7	1,7	1,5	-	0,2
Картофель	8553,3	7571,3	6753,8	769,6	47,9
Овощные и бахчевые культуры - всего	8769,7	6492,6	5549,3	930,7	12,6
овощи открытого грунта - всего	6780,2	4550,1	3649,0	891,1	9,9
в том числе:					
капуста, кроме цветной и брокколи	648,2	463,2	380,7	81,6	0,9

некоммерческие объединения граждан				Посевные площади в некоммерческих объединениях граждан, в % от посевной площади в хозяйствах населения
всего	из них			
	садоводческие	огороднические	дачные	
-	-	-	-	-
-	-	-	-	-
-	-	-	-	-
-	-	-	-	-
-	-	-	-	-
-	-	-	-	-
-	-	-	-	-
-	-	-	-	-
-	-	-	-	-
-	-	-	-	-
-	-	-	-	-
-	-	-	-	-
-	-	-	-	-
-	-	-	-	-
-	-	-	-	-
-	-	-	-	-
-	-	-	-	-
-	-	-	-	-
982,0	977,5	1,0	3,5	11,5
2277,1	2262,8	1,5	12,8	26,0
2230,1	2215,9	1,5	12,7	32,9
185,1	183,8	...	1,3	28,6

площади сельскохозяйственных культур
и многолетних насаждений

	Хозяйства населения	в том числе			
		личные подсобные и другие индивидуальные хозяйства граждан	из них хозяйства		
			личные подсобные	граждан, имеющих земельные участки для индивидуального жилищного строительства ¹⁾	граждан, имеющих земельные участки (садовые, огородные, дачные и другие), не входящих в объединения
капуста цветная и брокколи	66,1	25,0	18,9	6,1	0,0
огурцы	696,1	450,8	343,3	106,6	1,0
помидоры	1495,7	995,0	740,7	252,4	1,9
свекла столовая	251,4	166,6	135,8	30,5	0,3
морковь столовая	449,2	321,9	255,6	65,5	0,8
лук репчатый	735,2	528,0	444,4	82,7	0,9
чеснок	347,9	215,8	176,3	38,8	0,7
зеленый горошек	41,1	17,4	13,9	3,4	0,1
фасоль овощная	85,0	50,5	39,8	10,6	0,1
кукуруза сахарная	24,2	21,9	15,8	6,0	0,1
кабачки, патиссоны	372,6	252,1	205,4	46,2	0,5
тыква столовая	596,3	490,2	447,6	41,3	1,3
перец сладкий	427,0	262,0	207,9	53,3	0,9
баклажаны	298,7	170,5	131,6	38,7	0,2
салатные культуры	78,0	34,2	25,0	9,2	0,1
зеленные культуры	134,8	63,6	46,5	16,9	0,2
прочие овощи	32,8	21,5	20,0	1,5	0,0
овощи закрытого грунта - всего	20,4	11,9	8,9	2,9	0,1
из них:					
огурцы	6,6	3,6	2,8	0,8	0,0
помидоры	8,3	4,9	3,6	1,2	0,0
перец сладкий	2,3	1,2	0,9	0,2	0,0
баклажаны	1,3	0,6	0,5	0,2	...
зеленные культуры	0,6	0,5	0,3	0,1	0,0

некоммерческие объединения граждан				Посевные площади в некоммерческих объединениях граждан, в % от посевной площади в хозяйствах населения
всего	из них			
	садоводческие	огороднические	дачные	
41,0	40,9	...	0,1	62,1
245,3	243,8	0,0	1,5	35,2
500,8	496,9	0,1	3,8	33,5
84,8	84,4	0,0	0,4	33,7
127,3	126,5	...	0,8	28,3
207,3	205,9	0,1	1,2	28,2
132,1	131,5	0,0	0,6	38,0
23,7	23,7	-	0,1	57,7
34,5	34,4	...	0,1	40,6
2,3	2,3	-	-	9,4
120,5	119,4	0,6	0,5	32,3
106,1	105,5	0,4	0,3	17,8
164,9	164,0	0,0	0,9	38,6
128,2	127,5	...	0,7	42,9
43,8	43,5	...	0,3	56,1
71,2	70,8	0,1	0,3	52,8
11,3	11,3	-	-	34,4
8,5	8,5	-	0,0	41,6
3,0	3,0	-	0,0	45,1
3,4	3,4	-	...	41,1
1,1	1,1	-	-	49,7
0,6	0,6	-	-	49,5
0,1	0,1	-	-	11,4

площади сельскохозяйственных культур
и многолетних насаждений

	Хозяйства населения	в том числе			
		личные подсобные и другие индивидуальные хозяйства граждан	из них хозяйства		
			личные подсобные	граждан, имеющих земельные участки для индивидуального жилищного строительства ¹⁾	граждан, имеющих земельные участки (садовые, огородные, дачные и другие), не входящих в объединения
маточники и семенники овощных и бахчевых культур	1,0	1,0	1,0
лук-севок	13,5	12,9	11,3	1,5	0,0
продовольственные бахчевые культуры - всего	1954,6	1916,8	1879,0	35,2	2,6
в том числе:					
арбузы столовые	1761,9	1740,6	1717,8	21,2	1,6
дыни	192,7	176,2	161,2	14,0	1,0
Кормовые культуры - всего	6184,0	6175,8	6148,9	18,4	8,5
в том числе:					
травы однолетние	1981,1	1972,9	1961,6	3,6	7,7
травы многолетние - всего	3957,7	3957,7	3945,1	12,1	0,5
травы многолетние бобовые	1212,8	1212,8	1211,4	1,0	0,5
травы многолетние злаковые	2744,9	2744,9	2733,8	11,1	...
кормовые культуры на силос (без кукурузы)	2,1	2,1	2,1	-	-
кукуруза на корм	2,4	2,4	2,3	0,1	...
корнеплодные кормовые культуры, включая свеклу сахарную на корм скоту	38,2	38,2	35,9	2,3	-
бахчевые кормовые культуры	43,3	43,3	42,6	0,3	0,4
семенники и маточники кормовых культур	0,0	0,0	0,0	-	-
прочие кормовые культуры	159,2	159,2	159,2	...	-

¹⁾ Хозяйства граждан, имеющие земельные участки площадью 4 и более соток и занимающиеся сельскохозяйственным производством.

некоммерческие объединения граждан				Посевные площади в некоммерческих объединениях граждан, в % от посевной площади в хозяйствах населения
всего	из них			
	садоводческие	огороднические	дачные	
-	-	-	-	-
0,7	0,7	-	-	4,8
37,8	37,8	...	-	1,9
21,3	21,3	-	-	1,2
16,5	16,5	...	-	8,6
8,2	8,2	-	-	0,1
8,2	8,2	-	-	0,4
-	-	-	-	-
-	-	-	-	-
-	-	-	-	-
-	-	-	-	-
-	-	-	-	-
-	-	-	-	-
-	-	-	-	-
-	-	-	-	-

47. ПОСЕВНЫЕ ПЛОЩАДИ СЕЛЬСКОХОЗЯЙСТВЕННЫХ КУЛЬТУР ПОД УРОЖАЙ 2016 Г. В ЛИЧНЫХ ПОДСОБНЫХ И ДРУГИХ ИНДИВИДУАЛЬНЫХ ХОЗЯЙСТВАХ ГРАЖДАН В СЕЛЬСКИХ ПОСЕЛЕНИЯХ

(гектаров)

	Личные подсобные и другие индивидуальные хозяйства граждан	в том числе хозяйства			Посевные площади в хозяйствах граждан сельских поселений в % от общей площади посевов соответствующих сельскохозяйственных культур в хозяйствах граждан
		личные подсобные	граждан, имеющих земельные участки для индивидуального жилищного строительства ¹⁾	граждан, имеющих земельные участки (садовые, огородные, дачные и другие), не входящих в объединения	
Посевная площадь под урожай 2016 г. - всего	26581,3	26502,8	10,4	68,1	87,3
Зерновые и зернобобовые культуры - всего	3939,6	3939,4	98,5
в том числе:					
озимые	780,0	780,0	-	-	97,7
яровые	3159,6	3159,4	98,7
пшеница - всего	1921,3	1921,3	-	-	99,7
озимая	503,3	503,3	-	-	99,8
яровая	1418,1	1418,1	-	-	99,6
рожь - всего	154,1	154,1	-	-	90,6
озимая	144,6	144,6	-	-	90,0
яровая	9,6	9,6	-	-	100,0
ячмень - всего	1374,5	1374,4	...	-	98,1
озимый	132,2	132,2	-	-	99,1
яровой	1242,4	1242,3	...	-	98,0
овес	372,2	372,1	-	...	97,2
кукуруза на зерно	96,1	96,1	-	-	100,0
просо	0,3	0,3	-	-	100,0
гречиха	-	-	...
сорго на зерно	-	-	...

	Личные подсобные и другие индивидуальные хозяйства граждан	в том числе хозяйства			Посевные площади в хозяйствах граждан сельских поселений в % от общей площади посевов соответствующих сельскохозяйственных культур в хозяйствах граждан
		личные подсобные	граждан, имеющих земельные участки для индивидуального жилищного строительства ¹⁾	граждан, имеющих земельные участки (садовые, огородные, дачные и другие), не входящих в объединения	
тритикале - всего	-	-	-	-	-
озимая	-	-	-	-	-
яровая	-	-	-	-	-
зернобобовые культуры - всего	20,0	20,0	-	...	98,5
в том числе:					
горох	20,0	20,0	-	...	100,0
фасоль	-	-	-	-	-
чечевица	-	-	...
бобы кормовые на зерно	-	-	-	-	-
вика и виковая смесь на зерно	-	-	-	-	-
люпин кормовой (сладкий) на зерно	-	-	-	-	-
люпин горький на зерно	-	-	-	-	-
нут	-	-	...
прочие зернобобовые (чина, маш, сераделла и другие)	-	-	...
Технические культуры - всего	6165,4	6164,5	-	0,9	99,3
в том числе:					
сахарная свекла	-	-	...
семенники сахарной свеклы и маточники	-	-	-	-	-
масличные культуры - всего	6163,3	6162,5	-	0,7	99,3
в том числе:	6026,8	6026,8	-	...	99,3
лен-кудряш	-	-	-	-	-
клевщина	-	-	-	-	-
соя	-	-	-	-	-

	Личные подсобные и другие индивидуальные хозяйства граждан	в том числе хозяйства			Посевные площади в хозяйствах граждан сельских поселений в % от общей площади посевов соответствующих сельскохозяйственных культур в хозяйствах граждан
		личные подсобные	граждан, имеющих земельные участки для индивидуального жилищного строительства ¹⁾	граждан, имеющих земельные участки (садовые, огородные, дачные и другие), не входящих в объединения	
рапс - всего	-	-	-	-	-
озимый	-	-	-	-	-
яровой	-	-	-	-	-
горчица	-	-	-	-	-
рыжик	-	-	...
кунжут	-	-	-	-	-
сафлор	-	-	...
мак масличный	-	-	-	-	-
прочие масличные культуры (сурепица, перилла, ляллеманция и другие)	1,4	0,7	-	...	100,0
эфирно-масличные культуры	-	-	-	-	-
лекарственные культуры	-	-	...
табак	0,4	0,4	-	-	94,8
махорка	0,0	0,0	-	-	81,8
цикорий	-	-	-	-	-
прочие технические культуры (канатник, чуфа, люфа, ворсянка, фацелия и другие)	1,7	1,5	-	0,2	100,0
Картофель	5723,1	5668,3	7,2	47,7	75,6
Овощные и бахчевые культуры - всего	4835,8	4822,5	2,4	10,9	74,5
овощи открытого грунта - всего	2998,1	2987,7	2,2	8,2	65,9
в том числе:					
капуста, кроме цветной и брокколи	321,4	320,3	0,2	0,9	69,4
капуста цветная и брокколи	14,9	14,9	0,0	0,0	59,7
огурцы	271,5	270,6	0,3	0,7	60,2
помидоры	571,9	569,8	0,5	1,6	57,5

	Личные подсобные и другие индивидуальные хозяйства граждан	в том числе хозяйства			Посевные площади в хозяйствах граждан сельских поселений в % от общей площади посевов соответствующих сельскохозяйственных культур в хозяйствах граждан
		личные подсобные	граждан, имеющих земельные участки для индивидуального жилищного строительства ¹⁾	граждан, имеющих земельные участки (садовые, огородные, дачные и другие), не входящих в объединения	
свекла столовая	111,4	111,0	0,1	0,3	66,9
морковь столовая	202,2	201,5	0,2	0,6	62,8
лук репчатый	383,8	382,6	0,3	0,9	72,7
чеснок	145,5	145,0	0,1	0,3	67,4
зеленый горошек	11,8	11,7	0,0	0,1	67,7
фасоль овощная	32,6	32,5	0,0	0,1	64,6
кукуруза сахарная	13,0	12,9	0,0	0,1	59,4
кабачки, патиссоны	176,1	175,6	0,1	0,5	69,9
тыква столовая	402,8	401,4	0,1	1,3	82,2
перец сладкий	167,5	167,0	0,2	0,4	63,9
баклажаны	103,6	103,4	0,1	0,2	60,8
салатные культуры	19,5	19,4	0,0	0,1	56,8
зеленные культуры	35,3	35,1	0,0	0,2	55,6
прочие овощи	13,1	13,1	0,0	0,0	60,9
овощи закрытого грунта - всего	5,2	5,1	...	0,1	43,8
из них:					
огурцы	1,8	1,8	...	0,0	50,8
помидоры	1,9	1,8	...	0,0	38,0
перец сладкий	0,5	0,5	-	0,0	43,3
баклажаны	0,3	0,3	-	...	48,3
зеленные культуры	0,3	0,3	-	0,0	52,1
маточники и семенники овощных и бахчевых культур	1,0	1,0	-	...	96,2
лук-севок	10,0	10,0	0,0	0,0	77,7

	Личные подсобные и другие индивидуальные хозяйства граждан	в том числе хозяйства			Посевные площади в хозяйствах граждан сельских поселений в % от общей площади посевов соответствующих сельскохозяйственных культур в хозяйствах граждан
		личные подсобные	граждан, имеющих земельные участки для индивидуального жилищного строительства ¹⁾	граждан, имеющих земельные участки (садовые, огородные, дачные и другие), не входящих в объединения	
продовольственные бахчевые культуры - всего	1821,5	1818,7	0,1	2,6	95,0
в том числе:					
арбузы столовые	1667,9	1666,2	0,1	1,6	95,8
дыни	153,6	152,6	0,0	1,0	87,2
Кормовые культуры - всего	5917,4	5908,2	0,7	8,5	95,8
в том числе:	1947,1	1938,7	...	7,7	98,7
травы многолетние - всего	3731,9	3731,4	-	0,5	94,3
травы многолетние бобовые	1211,0	1210,5	-	0,5	99,8
травы многолетние злаковые	2520,9	2520,9	-	...	91,8
кормовые культуры на силос (без кукурузы)	2,1	2,1	-	-	100,0
кукуруза на корм	2,4	2,3	97,5
корнеплодные кормовые культуры, включая свеклу сахарную на корм скоту	34,6	34,6	...	-	90,6
бахчевые кормовые культуры	40,1	39,8	...	0,4	92,7
семенники и маточники кормовых культур	0,0	0,0	-	-	100,0
прочие кормовые культуры	159,2	159,2	-	-	100,0

¹⁾ Хозяйства граждан, имеющие земельные участки площадью 4 и более соток и занимающиеся сельскохозяйственным производством.

48. ПОСЕВНЫЕ ПЛОЩАДИ СЕЛЬСКОХОЗЯЙСТВЕННЫХ КУЛЬТУР ПОД УРОЖАЙ 2016 Г. В ЛИЧНЫХ ПОДСОБНЫХ И ДРУГИХ ИНДИВИДУАЛЬНЫХ ХОЗЯЙСТВАХ ГРАЖДАН В ГОРОДСКИХ ОКРУГАХ И ГОРОДСКИХ ПОСЕЛЕНИЯХ
(гектаров)

	Личные подсобные и другие индивидуальные хозяйства граждан	в том числе хозяйства			Посевные площади в хозяйствах граждан городских округов и городских поселений в % от общей площади посевов соответствующих сельскохозяйственных культур в хозяйствах граждан
		личные подсобные	граждан, имеющих земельные участки для индивидуального жилищного строительства ¹⁾	граждан, имеющих земельные участки (садовые, огородные, дачные и другие), не входящих в объединения	
Посевная площадь под урожай 2016 г. - всего	3866,1	2132,4	1713,5	20,2	12,7
Зерновые и зернобобовые культуры - всего	60,4	42,1	-	18,3	1,5
в том числе:					
озимые	18,3	-	-	18,3	2,3
яровые	42,1	42,1	-	-	1,3
пшеница - всего	6,2	...	-	...	0,3
озимая	...	-	-
яровая	-	-	...
рожь - всего	...	-	-
озимая	...	-	-
яровая	-	-	-	-	-
ячмень - всего	27,3	...	-	...	1,9
озимый	...	-	-
яровой	-	-	...
овес	10,7	10,7	-	-	2,8
кукуруза на зерно	-	-	...
просо	-	-	-	-	-
гречиха	-	-	-	-	-
сорго на зерно	-	-	-	-	-

	Личные подсобные и другие индивиду- альные хозяйства граждан	в том числе хозяйства			Посевные площади в хозяйствах граждан городских округов и городских поселений в % от общей площади посевов соответствующих сельскохозяйственных культур в хозяйствах граждан
		личные подсобные	граждан, имеющих земельные участки для индивидуального жилищного строительства ¹⁾	граждан, имеющих земельные участки (садовые, огородные, дачные и другие), не входящих в объединения	
тритикале - всего	-	-	-	-	-
озимая	-	-	-	-	-
яровая	-	-	-	-	-
зернобобовые культуры - всего	-	-	...
в том числе:					
горох	-	-	-	-	-
фасоль	-	-	-	-	-
чечевица	-	-	-	-	-
бобы кормовые на зерно	-	-	-	-	-
вика и виковая смесь на зерно	-	-	...
люпин кормовой (сладкий) на зерно	-	-	-	-	-
люпин горький на зерно	-	-	-	-	-
нут	-	-	-	-	-
прочие зернобобовые (чина, маш, сераделла и другие)	-	-	-	-	-
Технические культуры - всего	42,3	37,3	5,0	-	0,7
в том числе:	-	-	-	-	-
сахарная свекла	-	-	-	-	-
семенники сахарной свеклы и маточники	-	-	-	-	-
масличные культуры - всего	42,3	37,3	...	-	0,7
в том числе:	42,3	37,3	...	-	0,7
лен-кудряш	-	-	-	-	-
клещевина	-	-	-	-	-
соя	-	-	-	-	-

	Личные подсобные и другие индивидуальные хозяйства граждан	в том числе хозяйства			Посевные площади в хозяйствах граждан городских округов и городских поселений в % от общей площади посевов соответствующих культур в хозяйствах граждан
		личные подсобные	граждан, имеющих земельные участки для индивидуального жилищного строительства ¹⁾	граждан, имеющих земельные участки (садовые, огородные, дачные и другие), не входящих в объединения	
рапс - всего	-	-	-	-	-
озимый	-	-	-	-	-
яровой	-	-	-	-	-
горчица	-	-	-	-	-
рыжик	-	-	-	-	-
кунжут	-	-	-	-	-
сафлор	-	-	-	-	-
мак масличный	-	-	-	-	-
прочие масличные культуры (сурепица, перилла, ляллеманция и другие)	-	-	-	-	-
эфирно-масличные культуры (посева текущего года и прошлых лет)	-	-	-	-	-
лекарственные культуры	...	-	...	-	...
табак	0,0	...	0,0	-	5,2
махорка	-	-	...
цикорий	-	-	-	-	-
прочие технические культуры (канатник, чуфа, люфа, ворсянка, фацелия и другие)	-	-	-	-	-
Картофель	1848,1	1085,5	762,5	0,2	24,4
Овощные и бахчевые культуры - всего	1656,8	726,8	928,3	1,7	25,5
овощи открытого грунта - всего	1551,9	661,3	888,8	1,7	34,1
в том числе:					
капуста, кроме цветной и брокколи	141,7	60,4	81,3	0,0	30,6
капуста цветная и брокколи	10,1	4,0	6,1	...	40,3
огурцы	179,3	72,7	106,3	0,3	39,8

	Личные подсобные и другие индивидуальные хозяйства граждан	в том числе хозяйства			Посевные площади в хозяйствах граждан городских округов и городских поселений в % от общей площади посевов соответствующих сельскохозяйственных культур в хозяйствах граждан
		личные подсобные	граждан, имеющих земельные участки для индивидуального жилищного строительства ¹⁾	граждан, имеющих земельные участки (садовые, огородные, дачные и другие), не входящих в объединения	
помидоры	423,1	170,9	251,9	0,3	42,5
свекла столовая	55,1	24,8	30,3	0,0	33,1
морковь столовая	119,6	54,2	65,3	0,2	37,2
лук репчатый	144,2	61,8	82,4	0,0	27,3
чеснок	70,4	31,3	38,7	0,3	32,6
зеленый горошек	5,6	2,2	3,4	0,0	32,3
фасоль овощная	17,9	7,3	10,6	0,0	35,4
кукуруза сахарная	8,9	2,9	6,0	...	40,6
кабачки, патиссоны	75,9	29,8	46,1	0,0	30,1
тыква столовая	87,4	46,1	41,3	0,0	17,8
перец сладкий	94,5	40,9	53,1	0,5	36,1
баклажаны	66,8	28,2	38,6	0,0	39,2
салатные культуры	14,8	5,6	9,2	0,0	43,2
зеленные культуры	28,2	11,4	16,9	...	44,4
прочие овощи	8,4	6,9	1,5	...	39,1
овощи закрытого грунта - всего	6,7	3,8	2,9	-	56,2
из них:					
огурцы	1,8	1,0	0,8	-	49,2
помидоры	3,0	1,8	1,2	-	62,0
перец сладкий	0,7	0,4	0,2	-	56,7
баклажаны	0,3	0,1	0,2	-	51,7
зеленные культуры	0,2	0,1	0,1	-	47,9
маточники и семенники овощных и бахчевых культур	0,0	0,0	...	-	3,8
лук-севок	2,9	1,3	1,5	-	22,3

	Личные подсобные и другие индивидуальные хозяйства граждан	в том числе хозяйства			Посевные площади в хозяйствах граждан городских округов и городских поселений в % от общей площади посевов соответствующих культур в хозяйствах граждан
		личные подсобные	граждан, имеющих земельные участки для индивидуального жилищного строительства ¹⁾	граждан, имеющих земельные участки (садовые, огородные, дачные и другие), не входящих в объединения	
продовольственные бахчевые культуры - всего	95,3	60,3	35,0	-	5,0
в том числе:					
арбузы столовые					
арбузы столовые	72,7	51,7	21,1	-	4,2
дыни	22,6	8,6	14,0	-	12,8
Кормовые культуры - всего	258,4	240,8	17,7	-	4,2
в том числе:					
травы однолетние	25,8	22,9	2,9	-	1,3
травы многолетние - всего	225,8	213,7	12,1	-	5,7
травы многолетние бобовые	1,8	0,9	1,0	-	0,2
травы многолетние злаковые	224,0	212,9	11,1	-	8,2
кормовые культуры на силос (без кукурузы)	-	-	-	-	-
кукуруза на корм	...	-	...	-	...
корнеплодные кормовые культуры, включая свеклу сахарную на корм скоту	3,6	1,3	2,3	-	9,4
бахчевые кормовые культуры	3,2	2,8	0,3	-	7,3
семенники и маточники кормовых культур	-	-	-	-	-
прочие кормовые культуры	-	...

¹⁾ Хозяйства граждан, имеющие земельные участки площадью 4 и более соток и занимающиеся сельскохозяйственным производством.

49. СТРУКТУРА ПОСЕВНЫХ ПЛОЩАДЕЙ

(в процентах от посевных площадей)

	Сельско- хозяйственные организации	в том числе		
		сельскохозяйственные организации, не относящиеся к субъектам малого предпринимательства	малые предприятия	подсобные сельско- хозяйственные предприятия несельско- хозяйственных организаций
Посевная площадь под урожай 2016 г. - всего	50,1	20,5	29,0	0,6
Зерновые и зернобобовые культуры - всего	49,1	20,9	27,5	0,6
озимые	49,0	18,6	29,7	0,6
яровые	49,1	22,7	25,8	0,7
пшеница - всего	51,1	22,0	28,4	0,6
озимая	49,8	19,5	29,7	0,6
яровая	54,4	28,5	25,2	0,8
рожь - всего	43,1	11,7	30,5	0,9
озимая	43,1	11,7	30,5	0,9
яровая	-	-	-	-
ячмень - всего	45,1	16,3	28,3	0,5
озимый	-	-	-	-
яровой	45,1	16,3	28,3	0,5
овес	46,0	12,2	31,3	2,5
кукуруза на зерно	59,1	28,6	29,9	...
просо	36,9	14,4	22,1	0,4
гречиха	40,8	15,2	25,5	-
сорго на зерно	52,5	30,7	21,0	0,8
тритикале - всего	28,2	...	25,1	...
озимая	28,8	...	25,4	...
яровая	...	-	...	-
зернобобовые культуры - всего	52,3	28,3	23,6	0,4
в том числе:	58,0	39,0	18,9	...
фасоль	...	-	...	-
чечевица	26,2	3,4	22,4	...

ПОД УРОЖАЙ 2016 Г. ПО КАТЕГОРИЯМ ХОЗЯЙСТВ

в хозяйствах всех категорий)

Крестьянские (фермерские) хозяйства и индивидуальные предприниматели	в том числе		Хозяйства населения	из них личные подсобные и другие индивидуальные хозяйства граждан
	крестьянские (фермерские) хозяйства	индивидуальные предприниматели		
49,0	44,5	4,5	0,9	0,8
50,7	45,8	4,9	0,2	0,2
50,9	44,5	6,4	0,1	0,1
50,6	46,9	3,7	0,3	0,3
48,7	43,6	5,1	0,2	0,2
50,2	44,0	6,2	0,1	0,1
45,2	42,8	2,3	0,4	0,4
56,7	47,7	9,0	0,2	0,2
56,7	47,7	9,0	0,2	0,2
-	-	-	100,0	100,0
54,5	50,3	4,2	0,4	0,4
-	-	-	100,0	100,0
54,5	50,3	4,2	0,4	0,4
53,2	49,0	4,3	0,7	0,7
40,8	36,0	4,8	0,1	0,1
63,1	55,2	7,9	0,0	0,0
59,2	55,5	3,8
47,5	46,1	1,4
71,8	70,3	...	-	-
71,2	69,4	...	-	-
...	...	-	-	-
47,7	44,4	3,4	0,0	0,0
41,9	39,6	2,2	0,1	0,1
-	-	-	-	-
73,8	67,7	6,1

площади сельскохозяйственных культур
и многолетних насаждений

	Сельско- хозяйственные организации	в том числе		
		сельскохозяйственные организации, не относящиеся к субъектам малого предпринимательства	малые предприятия	подсобные сельско- хозяйственные предприятия несельско- хозяйственных организаций
бобы кормовые на зерно	-	-	-	-
вика и виколая смесь на зерно	99,9	-
люпин кормовой (сладкий) на зерно	-	-
люпин горький на зерно	-	-	-	-
нут	54,6	29,8	24,4	0,4
прочие зернобобовые (чина, маш, сераделла)	-	-	-	-
Технические культуры - всего	52,7	20,1	32,0	0,6
в том числе:	-	-	-	-
сахарная свекла	78,4	46,1	32,3	-
семенники сахарной свеклы и маточники	-	-	-	-
масличные культуры - всего	52,5	19,9	32,0	0,6
в том числе:	52,4	20,1	31,6	0,6
лен-кудряш	55,3	6,5	48,6	...
клевещина	-	-	-	-
соя	89,7	68,4	20,4	0,9
рапс - всего	-	-	-	-
озимый	-	-	-	-
яровой	-	-	-	-
горчица	57,7	22,5	35,2	-
рыжик	50,4	4,4	45,4	...
кунжут	-	-	-	-
сафлор	45,5	15,7	29,1	0,7
мак масличный	-	-	-	-
прочие масличные культуры (сурепица,	-
эфирно-масличные культуры	61,9	...	32,4	-
лекарственные культуры	-	-	-	-
табак	-	-	-	-

Крестьянские (фермерские) хозяйства и индивидуальные предприниматели	в том числе		Хозяйства населения	из них личные подсобные и другие индивидуальные хозяйства граждан
	крестьянские (фермерские) хозяйства	индивидуальные предприниматели		
-	-	-	-	-
-	-	-
...	...	-	-	-
-	-	-	-	-
45,4	42,2	3,2
-	-	-
46,8	42,8	4,0	0,4	0,4
-	-	-	-	-
21,6	21,6
-	-	-	-	-
47,0	43,0	4,0	0,4	0,4
47,1	43,1	4,0	0,5	0,5
44,7	42,8	2,0	-	-
-	-	-	-	-
10,3	9,7	...	-	-
-	-	-	-	-
-	-	-	-	-
42,3	36,4	5,9	-	-
49,0	39,7	9,3
-	-	-	-	-
54,4	50,0	4,4
-	-	-	-	-
...	...	-	0,1	0,1
38,1	36,4	...	-	-
-	-	-
-	-	-	100,0	100,0

площади сельскохозяйственных культур
и многолетних насаждений

	Сельско- хозяйственные организации	в том числе		
		сельскохозяйственные организации, не относящиеся к субъектам малого предпринимательства	малые предприятия	подсобные сельско- хозяйственные предприятия несельско- хозяйственных организаций
махорка	-	-	-	-
цикорий	-	-	-	-
прочие технические культуры (канатник, чуфа, люфа, ворсянка, фацелия и другие)	-	-	-	-
Картофель	5,6	...	5,2	...
Овощные и бахчевые культуры – всего¹⁾	17,1	0,1	16,3	0,7
овощи открытого грунта - всего	10,3	...	8,9	1,2
в том числе:				
капуста, кроме цветной и брокколи	15,1	...	13,0	1,6
капуста цветная и брокколи	-	-	-	-
огурцы	...	-
помидоры	0,9	-
свекла столовая	14,3	...	12,2	...
морковь столовая	14,0	...	12,4	...
лук репчатый	24,5	...	19,7	...
чеснок	...	-	...	-
зеленый горошек	-	-	-	-
фасоль овощная	-	-	-	-
кукуруза сахарная	...	-
кабачки, патиссоны	...	-	...	-
тыква столовая	10,1	-	10,1	-
перец сладкий	...	-	...	-
баклажаны	...	-	...	-
салатные культуры	-	-	-	-
зеленные культуры	-	-
прочие овощи	1,8	-	1,8	-
лук-севок	...	-	-	...
маточники и семенники овощных и бахчевых культур	-	-	-	-

Крестьянские (фермерские) хозяйства и индивидуальные предприниматели	в том числе		Хозяйства населения	из них личные подсобные и другие индивидуальные хозяйства граждан
	крестьянские (фермерские) хозяйства	индивидуальные предприниматели		
-	-	-	100,0	100,0
-	-	-	-	-
-	-	-	100,0	100,0
4,8	3,6	1,2	89,7	79,4
52,1	40,9	11,2	30,8	22,8
46,7	40,5	6,2	43,0	28,8
45,2	32,5	12,7	39,8	28,4
-	-	-	100,0	37,9
16,4	12,6	3,8	83,0	53,7
16,9	11,7	5,2	82,2	54,7
30,8	27,0	3,8	54,9	36,4
31,9	29,1	2,8	54,1	38,8
51,5	45,1	6,5	24,0	17,2
...	...	-	98,5	61,1
-	-	-	100,0	42,3
-	-	-	100,0	59,4
35,1	7,3	27,9	50,3	45,6
51,2	48,2	3,0	48,5	32,8
74,3	67,6	6,8	15,5	12,8
40,7	27,1	13,5	58,8	36,1
23,3	20,1	3,2	75,5	43,1
-	-	-	100,0	43,9
...	96,8	45,6
92,6	91,6	...	5,5	3,6
...	...	-	93,1	88,6
-	-	-	100,0	100,0

площади сельскохозяйственных культур
и многолетних насаждений

	Сельско- хозяйственные организации	в том числе		
		сельскохозяйственные организации, не относящиеся к субъектам малого предпринимательства	малые предприятия	подсобные сельско- хозяйственные предприятия несельско- хозяйственных организаций
продовольственные бахчевые культуры - всего	25,5	...	25,5	-
в том числе:				
арбузы столовые	25,8	...	25,8	-
дыни	-
Кормовые культуры - всего	49,5	23,1	25,7	0,6
в том числе:				
травы однолетние	51,6	26,6	23,8	1,1
травы многолетние - всего	42,4	16,7	25,3	0,4
травы многолетние бобовые	67,7	44,4	21,8	...
травы многолетние злаковые	38,3	12,1	25,9	0,3
кормовые культуры на силос (без кукурузы)	23,1	7,2	15,9	-
кукуруза на корм	90,5	52,0	38,4	-
корнеплодные кормовые культуры, включая свеклу сахарную на корм скоту	-	-	-	-
бахчевые кормовые культуры	...	-	...	-
семенники и маточники кормовых культур	-	-	-	-
прочие кормовые культуры	-	-	-	-

¹⁾ включая овощи закрытого грунта по хозяйствам населения

Крестьянские (фермерские) хозяйства и индивидуальные предприниматели	в том числе		Хозяйства населения	из них личные подсобные и другие индивидуальные хозяйства граждан
	крестьянские (фермерские) хозяйства	индивидуальные предприниматели		
59,0	41,6	17,4	15,5	15,2
59,7	42,2	17,5	14,5	14,3
39,6	25,9	13,7	42,6	39,0
47,4	43,9	3,4	3,1	3,1
45,7	40,3	5,3	2,8	2,7
53,8	51,1	2,7	3,8	3,8
24,2	23,7	0,5	8,1	8,1
58,7	55,6	3,1	3,0	3,0
76,8	74,2	2,6	0,1	0,1
9,5	9,4	...	0,0	0,0
...	...	-	92,7	92,7
77,9	77,9	-	16,4	16,4
-	-	-	100,0	100,0
-	-	-	100,0	100,0

50. СТРУКТУРА ПОСЕВНЫХ ПЛОЩАДЕЙ ПОД УРОЖАЙ 2016 Г. ПО ТИПАМ СЕЛЬСКОХОЗЯЙСТВЕННЫХ ОРГАНИЗАЦИЙ

(в процентах от посевных площадей всех сельскохозяйственных организаций)

	Сельскохозяйственные организации, не относящиеся к субъектам малого предпринимательства	Малые предприятия	в том числе		Подсобные сельскохозяйственные предприятия несельскохозяйственных организаций
			малые предприятия (без микропредприятий)	микропредприятия	
Посевная площадь под урожай 2016 г. - всего	40,9	57,8	42,1	15,7	1,3
Зерновые и зернобобовые культуры - всего	42,5	56,1	42,0	14,1	1,3
в том числе:					
озимые	38,0	60,7	47,3	13,4	1,3
яровые	46,1	52,5	37,9	14,6	1,4
пшеница - всего	43,1	55,6	42,3	13,4	1,3
озимая	39,2	59,7	46,7	13,0	1,2
яровая	52,3	46,2	32,0	14,2	1,5
пшеница твердая - всего	55,0	44,7	44,3	0,4	...
озимая	39,6	60,4	59,9	...	-
яровая	64,2	35,4	35,1
рожь - всего	27,2	70,7	52,1	18,6	2,1
озимая	27,2	70,7	52,1	18,6	2,1
яровая	-	-	-	-	-
ячмень - всего	36,1	62,8	46,4	16,4	1,1
озимый	-	-	-	-	-
яровой	36,1	62,8	46,4	16,4	1,1
ячмень пивоваренный	...	79,0	79,0	-	-
овес	26,6	68,0	55,6	12,4	5,5
кукуруза на зерно	48,4	50,5	40,5	10,1	...
просо	39,1	59,8	42,0	17,9	1,1
гречиха	37,4	62,6	52,1	10,5	-
сорго на зерно	58,5	39,9	26,9	13,0	1,6

	Сельскохозяйственные организации, не относящиеся к субъектам малого предпринимательства	Малые предприятия	в том числе		Подсобные сельскохозяйственные предприятия несельскохозяйственных организаций
			малые предприятия (без микропредприятий)	микропредприятия	
тритикале - всего	...	89,3	79,2
озимая	...	88,3	86,4
яровая	-	...	-	...	-
зернобобовые культуры - всего	54,1	45,2	30,4	14,8	0,7
в том числе:	67,3	32,5	29,4
фасоль	-	-	-
чечевица	13,0	85,4	66,6	18,9	...
бобы кормовые на зерно	-	-	-	-	-
вика и виковая смесь на зерно	-
люпин кормовой (сладкий) на зерно	...	-	-	-	-
люпин горький на зерно	-	-	-	-	-
нут	54,6	44,7	28,6	16,2	0,7
прочие зернобобовые (чина, маш, сераделла и другие)	-	-	-	-	-
Технические культуры - всего	38,1	60,7	43,6	17,1	1,2
в том числе:	-	-	-	-	-
сахарная свекла	58,8	41,2	31,6	...	-
семенники сахарной свеклы и маточники	-	-	-	-	-
масличные культуры - всего	37,9	60,9	43,8	17,1	1,2
в том числе:	38,4	60,4	43,8	16,6	1,2
лен-кудряш	11,7	88,0	75,4	12,5	...
клещевина	-	-	-	-	-
соя	76,2	22,8	11,5	11,3	1,1
рапс - всего	-	-	-	-	-
озимый	-	-	-	-	-
яровой	-	-	-	-	-
горчица	39,0	61,0	44,0	17,0	-

	Сельскохозяйственные организации, не относящиеся к субъектам малого предпринимательства	Малые предприятия	в том числе		Подсобные сельскохозяйственные предприятия несельскохозяйственных организаций
			малые предприятия (без микропредприятий)	микропредприятия	
рыжик	8,8	90,1	51,6	38,5	...
кунжут	-	-	-	-	-
сафлор	34,4	64,0	38,7	25,2	1,6
мак масличный	-	-	-	-	-
прочие масличные культуры (сурепица, перилла, ляллеманция и другие)	-	-
эфирно-масличные культуры	...	52,3	13,6	38,7	-
лекарственные культуры	-	-	-	-	-
табак	-	-	-	-	-
махорка	-	-	-	-	-
цикорий	-	-	-	-	-
прочие технические культуры (канатник, чуфа, люфа, ворсянка, фацелия и другие)	-	-	-	-	-
Картофель	...	94,1	23,8	70,3	...
Овощные и бахчевые культуры – всего	0,5	95,5	12,4	83,1	4,0
овощи открытого грунта - всего	...	86,7	19,7	66,9	11,8
в том числе:					
капуста, кроме цветной и брокколи	...	86,4	33,4	53,0	10,6
капуста цветная и брокколи	-	-	-	-	-
огурцы	-	-	...
помидоры	-
свекла столовая	...	85,5	26,0	59,5	...
морковь столовая	...	88,7	23,3	65,5	...
лук репчатый	...	80,5	24,0	56,6	...
чеснок	-	...	-	...	-
зеленый горошек	-	-	-	-	-
фасоль овощная	-	-	-	-	-
кукуруза сахарная	-	...	-

	Сельскохозяйственные организации, не относящиеся к субъектам малого предпринимательства	Малые предприятия	в том числе		Подсобные сельскохозяйственные предприятия несельскохозяйственных организаций
			малые предприятия (без микропредприятий)	микропредприятия	
кабачки, патиссоны	-	...	-	...	-
тыква столовая	-	100,0	-	100,0	-
перец сладкий	-	...	-	...	-
баклажаны	-	-	-
салатные культуры	-	-	-	-	-
зеленные культуры	...	-	-	-	-
прочие овощи	-	100,0	-	100,0	-
лук-севок	-	-	-	-	...
маточники и семенники овощных и бахчевых культур	-	-	-	-	-
продовольственные бахчевые культуры - всего	...	100,0	8,7	91,3	-
в том числе:					
арбузы столовые	...	100,0	6,4	93,6	-
дыни	-	-
Кормовые культуры - всего	46,8	51,9	34,0	18,0	1,3
в том числе:					
травы однолетние	51,6	46,2	35,7	10,5	2,2
травы многолетние - всего	39,3	59,7	30,1	29,6	1,0
травы многолетние бобовые	65,6	32,2	14,4	17,7	...
травы многолетние злаковые	31,6	67,7	34,6	33,1	0,7
кормовые культуры на силос (без кукурузы)	31,2	68,8	68,8	-	-
кукуруза на корм	57,5	42,5	39,6	...	-
корнеплодные кормовые культуры, включая бахчевые кормовые культуры	-	-	-	-	-
семенники и маточники кормовых культур	-	...	-	...	-
прочие кормовые культуры	-	-	-	-	-

51. СТРУКТУРА ПОСЕВНЫХ ПЛОЩАДЕЙ ПОД УРОЖАЙ 2016 Г. ПО ВИДАМ СЕЛЬСКОХОЗЯЙСТВЕННЫХ КУЛЬТУР В СЕЛЬСКОХОЗЯЙСТВЕННЫХ ОРГАНИЗАЦИЯХ, КРЕСТЬЯНСКИХ (ФЕРМЕРСКИХ) ХОЗЯЙСТВАХ И У ИНДИВИДУАЛЬНЫХ ПРЕДПРИНИМАТЕЛЕЙ

(в процентах от всей посевной площади соответствующей категории хозяйств)

	Хозяйства всех категорий	Сельскохозяйственные организации	в том числе				Крестьянские (фермерские) хозяйства и индивидуальные предприниматели	
			сельскохозяйственные организации, не относящиеся к субъектам малого предпринимательства	малые предприятия	из них			подсобные сельскохозяйственные предприятия несельскохозяйственных организаций
					малые предприятия (без микропредприятий)	микропредприятия		
Зерновые и зернобобовые культуры - всего	56,5	55,3	57,5	53,7	55,2	49,7	57,6	58,5
в том числе:								
озимые	25,0	24,4	22,7	25,6	27,4	20,9	24,6	25,9
яровые	31,5	30,9	34,8	28,1	27,8	28,8	33,0	32,6
пшеница - всего	31,2	31,8	33,5	30,6	31,9	27,1	31,7	31,1
озимая	22,4	22,3	21,3	23,0	24,7	18,5	20,8	23,0
яровая	8,8	9,6	12,2	7,6	7,3	8,7	10,9	8,1
пшеница твердая - всего	2,1	3,4	4,6	2,6	3,6	0,1	...	0,9
озимая	0,9	1,3	1,2	1,3	1,8	...	-	0,5
яровая	1,3	2,1	3,3	1,3	1,8	0,4
рожь - всего	2,4	2,0	1,4	2,5	2,5	2,4	3,4	2,8
озимая	2,4	2,0	1,4	2,5	2,5	2,4	3,4	2,8
яровая	0,0	-	-	-	-	-	-	-
ячмень - всего	9,2	8,3	7,3	9,0	9,1	8,6	7,3	10,3
озимый	0,0	-	-	-	-	-	-	-
яровой	9,2	8,3	7,3	9,0	9,1	8,6	7,3	10,3
ячмень пивоваренный	0,1	0,2	...	0,3	0,4	-	-	...
овес	1,4	1,3	0,9	1,5	1,7	1,0	5,6	1,6
кукуруза на зерно	1,8	2,2	2,6	1,9	2,1	1,4	...	1,5
просо	3,2	2,3	2,2	2,4	2,3	2,6	2,0	4,1
гречиха	0,6	0,5	0,5	0,6	0,6	0,3	-	0,8
сорго на зерно	2,5	2,6	3,8	1,8	1,7	2,2	3,3	2,4

	Хозяйства всех категорий	Сельскохозяйственные организации	в том числе				Крестьянские (фермерские) хозяйства и индивидуальные предприниматели	
			сельскохозяйственные организации, не относящиеся к субъектам малого предпринимательства	малые предприятия	из них			подсобные сельскохозяйственные предприятия несельскохозяйственных организаций
					малые предприятия (без микропредприятий)	микропредприятия		
тритикале - всего	0,2	0,1	...	0,1	0,2	0,2
озимая	0,2	0,1	...	0,1	0,2	0,2
яровая	-	...	-	...	-	...
зернобобовые культуры - всего	3,9	4,1	5,4	3,2	3,0	3,9	2,2	3,8
в том числе:								
горох	0,4	0,5	0,7	0,3	0,3	0,3
фасоль	-	-	-	-
чечевица	0,4	0,2	0,1	0,3	0,3	0,2	...	0,6
бобы кормовые на зерно	-	-	-	-	-	-	-	-
вика и виковая смесь на зерно	0,0	0,0	-	-
люпин кормовой (сладкий) на зерно	0,0	-	-	-	-	...
люпин горький на зерно	-	-	-	-	-	-	-	-
нут	3,1	3,4	4,5	2,6	2,3	3,5	1,8	2,9
прочие зернобобовые (чина, маш, сераделла и другие)	...	-	-	-	-	-	-	-
Технические культуры - всего	37,2	39,1	36,5	41,1	40,5	42,8	36,2	35,6
в том числе:	-	-	-	-	-	-	-	-
сахарная свекла	0,2	0,3	0,5	0,2	0,3	...	-	0,1
семенники сахарной свеклы и маточники	-	-	-	-	-	-	-	-
масличные культуры - всего	36,9	38,7	35,9	40,8	40,2	42,3	36,2	35,4
в том числе: подсолнечник на зерно	31,8	33,3	31,2	34,8	34,6	35,2	31,8	30,6
лен-кудряш	1,0	1,1	0,3	1,7	2,0	0,9	...	0,9
клещевина	-	-	-	-	-	-	-	-
соя	0,5	0,9	1,6	0,3	0,2	0,6	0,7	0,1
рапс - всего	-	-	-	-	-	-	-	-
озимый	-	-	-	-	-	-	-	-
яровой	-	-	-	-	-	-	-	-
горчица	0,6	0,6	0,6	0,7	0,7	0,7	-	0,5

	Хозяйства всех категорий	Сельскохозяйственные организации	в том числе				Крестьянские (фермерские) хозяйства и индивидуальные предприниматели	
			сельскохозяйственные организации, не относящиеся к субъектам малого предпринимательства	малые предприятия	из них			подсобные сельскохозяйственные предприятия несельскохозяйственных организаций
					малые предприятия (без микропредприятий)	микропредприятия		
рыжик	0,5	0,5	0,1	0,7	0,6	1,2	...	0,5
кунжут	-	-	-	-	-	-	-	-
сафлор	2,6	2,3	2,0	2,6	2,1	3,7	2,9	2,8
мак масличный	-	-	-	-	-	-	-	-
прочие масличные культуры (сурепица, перилла, ляллеманция и другие)	0,0	-	-	...
эфирно-масличные культуры	0,1	0,1	...	0,1	0,0	0,3	-	0,1
лекарственные культуры	...	-	-	-	-	-	-	-
табак	0,0	-	-	-	-	-	-	-
махорка	0,0	-	-	-	-	-	-	-
цикорий	-	-	-	-	-	-	-	-
прочие технические культуры (канатник, чуфа, люфа, ворсянка, фацелия и другие)	0,0	-	-	-	-	-	-	-
Картофель	0,3	0,0	...	0,0	0,0	0,1	...	0,0
Овощные и бахчевые культуры – всего	0,8	0,3	0,0	0,4	0,1	1,4	0,8	0,8
овощи открытого грунта - всего	0,4	0,1	...	0,1	0,0	0,4	0,8	0,4
в том числе:								
капуста, кроме цветной и брокколи	0,0	0,0	...	0,0	0,0	0,0	0,1	0,0
капуста цветная и брокколи	0,0	-	-	-	-	-	-	-
огурцы	0,0	...	-	-	...	0,0
помидоры	0,0	0,0	-	0,0
свекла столовая	0,0	0,0	...	0,0	0,0	0,0	...	0,0
морковь столовая	0,0	0,0	...	0,0	0,0	0,0	...	0,0
лук репчатый	0,1	0,0	...	0,1	0,0	0,1	...	0,1
чеснок	0,0	...	-	...	-	...	-	...
зеленый горошек	0,0	-	-	-	-	-	-	-
фасоль овощная	0,0	-	-	-	-	-	-	-
кукуруза сахарная	0,0	...	-	...	-	0,0

	Хозяйства всех категорий	Сельскохозяйственные организации	в том числе				Крестьянские (фермерские) хозяйства и индивидуальные предприниматели	
			сельскохозяйственные организации, не относящиеся к субъектам малого предпринимательства	малые предприятия	из них			подсобные сельскохозяйственные предприятия несельскохозяйственных организаций
					малые предприятия (без микропредприятий)	микропредприятия		
кабачки, патиссоны	0,0	...	-	...	-	...	-	0,0
тыква столовая	0,1	0,0	-	0,0	-	0,1	-	0,2
перец сладкий	0,0	...	-	...	-	...	-	0,0
баклажаны	0,0	...	-	-	-	0,0
салатные культуры	0,0	-	-	-	-	-	-	-
зеленные культуры	0,0	-	-	-	-	...
прочие овощи	0,0	0,0	-	0,0	-	0,0	-	0,0
лук-севок	0,0	...	-	-	-	-
маточники и семенники овощных и бахчевых культур	0,0	-	-	-	-	-	-	-
продовольственные бахчевые культуры - всего	0,3	0,2	...	0,3	0,0	1,0	-	0,4
в том числе:								
арбузы столовые	0,3	0,2	...	0,3	0,0	1,0	-	0,4
дыни	0,0	-	-	0,0
Кормовые культуры - всего	5,3	5,2	6,0	4,7	4,2	6,0	5,3	5,1
в том числе:								
травы однолетние	1,9	2,0	2,5	1,6	1,7	1,3	3,5	1,8
травы многолетние - всего	2,8	2,4	2,3	2,5	1,7	4,5	1,9	3,1
травы многолетние бобовые	0,4	0,5	0,9	0,3	0,2	0,6	...	0,2
травы многолетние злаковые	2,4	1,8	1,4	2,2	1,5	3,9	1,0	2,9
кормовые культуры на силос (без кукурузы)	0,1	0,0	0,0	0,0	0,1	-	-	0,1
кукуруза на корм	0,5	0,8	1,2	0,6	0,8	...	-	0,1
корнеплодные кормовые культуры, включая свеклу	0,0	-	-	-	-	-	-	...
бахчевые кормовые культуры	0,0	...	-	...	-	...	-	0,0
семенники и маточники кормовых культур	0,0	-	-	-	-	-	-	-
прочие кормовые культуры	0,0	-	-	-	-	-	-	-

**52. СТРУКТУРА ПОСЕВНЫХ ПЛОЩАДЕЙ ПОД УРОЖАЙ 2016 Г. ПО ВИДАМ СЕЛЬСКОХОЗЯЙСТВЕННЫХ КУЛЬТУР
В ХОЗЯЙСТВАХ НАСЕЛЕНИЯ**

(в процентах от всей посевной площади соответствующей категории хозяйств)

	Хозяйства населения	в том числе						
		личные подсобные и другие индивидуальные хозяйства граждан, из них			некоммерческие объединения граждан			
		личные подсобные	граждан, имеющих земельные участки для индивидуального жилищного строительства ¹⁾	граждан, имеющих земельные участки (садовые, огородные, дачные и другие), не входящих в объединения	всего	из них		
				садоводческие	огороднические	дачные		
Зерновые и зернобобовые культуры - всего	11,9	13,9	...	20,9	-	-
в том числе:								
озимые	2,4	2,7	-	20,7	-	-	-	-
яровые	9,5	11,2	-	-
пшеница - всего	5,7	6,7	-	...	-	-	-	-
озимая	1,5	1,8	-	...	-	-	-	-
яровая	4,2	5,0	-	-	-	-	-	-
рожь - всего	0,5	0,5	-	...	-	-	-	-
озимая	0,5	0,5	-	...	-	-	-	-
яровая	0,0	0,0	-	-	-	-	-	-
ячмень - всего	4,2	4,9	-	-	-	-
озимый	0,4	0,5	-	...	-	-	-	-
яровой	3,8	4,4	...	-	-	-	-	-
овес	1,1	1,3	-	...	-	-	-	-
кукуруза на зерно	0,3	0,3	-	-	-	-
просо	0,0	0,0	-	-	-	-	-	-

	Хозяйства населения	в том числе						
		личные подсобные и другие индивидуальные хозяйства граждан, из них			некоммерческие объединения граждан			
		личные подсобные	граждан, имеющих земельные участки для индивидуального жилищного строительства ¹⁾	граждан, имеющих земельные участки (садовые, огородные, дачные и другие), не входящих в объединения	всего	из них		
садоводческие	огороднические					дачные		
гречиха	-	-	-	-	-	-
сорго на зерно	-	-	-	-	-	-
тритикале - всего	-	-	-	-	-	-	-	-
озимая	-	-	-	-	-	-	-	-
яровая	-	-	-	-	-	-	-	-
зернобобовые культуры - всего	0,1	0,1	-	...	-	-	-	-
в том числе:	0,1	0,1	-	...	-	-	-	-
фасоль	-	-	-	-	-	-	-	-
чечевица	-	-	-	-	-	-
бобы кормовые на зерно	-	-	-	-	-	-	-	-
вика и виковая смесь на зерно	-	-	-	-	-	-
люпин кормовой (сладкий) на зерно	-	-	-	-	-	-	-	-
люпин горький на зерно	-	-	-	-	-	-	-	-
нут	-	-	-	-	-	-
прочие зернобобовые (чина, маш, сераделла и другие)	-	-	-	-	-	-
Технические культуры - всего	18,4	21,7	0,3	1,0	-	-
в том числе:								
сахарная свекла	-	-	-	-	-	-

	Хозяйства населения	в том числе						
		личные подсобные и другие индивидуальные хозяйства граждан, из них			некоммерческие объединения граждан			
		личные подсобные	граждан, имеющих земельные участки для индивидуального жилищного строительства ¹⁾	граждан, имеющих земельные участки (садовые, огородные, дачные и другие), не входящих в объединения	всего	из них		
садоводческие	огороднические					дачные		
семенники сахарной свеклы и маточники	-	-	-	-	-	-	-	-
масличные культуры - всего	18,4	21,7	...	0,8	-	-
в том числе:	18,0	21,2	-	-
лен-кудряш	-	-	-	-	-	-	-	-
клещевина	-	-	-	-	-	-	-	-
соя	-	-	-	-	-	-	-	-
рапс-всего	-	-	-	-	-	-	-	-
озимый	-	-	-	-	-	-	-	-
яровой	-	-	-	-	-	-	-	-
горчица	-	-	-	-	-	-	-	-
рыжик	-	-	-	-	-	-
кунжут	-	-	-	-	-	-	-	-
сафлор	-	-	-	-	-	-
мак масличный	-	-	-	-	-	-	-	-
прочие масличные культуры (сурепица, перилла, ляллеманция и другие)	0,0	0,0	-	...	-	-	-	-
эфирно-масличные культуры	-	-	-	-	-	-	-	-
лекарственные культуры	-	-	-	-	-
табак	0,0	0,0	0,0	-	-	-	-	-

	Хозяйства населения	в том числе						
		личные подсобные и другие индивидуальные хозяйства граждан, из них			некоммерческие объединения граждан			
		личные подсобные	граждан, имеющих земельные участки для индивидуального жилищного строительства ¹⁾	граждан, имеющих земельные участки (садовые, огородные, дачные и другие), не входящих в объединения	всего	из них		
садоводческие	огороднические					дачные		
махорка	0,0	0,0	-	-	-	-	-	-
цикорий	-	-	-	-	-	-	-	-
прочие технические культуры (канатник, чуфа, люфа, ворсянка, фацелия и другие)	0,0	0,0	-	0,2	-	-	-	-
Картофель	25,4	23,6	44,6	54,2	30,1	30,1	40,1	21,4
Овощные и бахчевые культуры - всего	26,0	19,4	54,0	14,3	69,7	69,7	59,9	78,6
овощи открытого грунта - всего	20,1	12,7	51,7	11,3	68,3	68,2	58,3	78,5
в том числе:								
капуста, кроме цветной и брокколи	1,9	1,3	4,7	1,0	5,7	5,7	...	7,8
капуста цветная и брокколи	0,2	0,1	0,4	0,0	1,3	1,3	...	0,7
огурцы	2,1	1,2	6,2	1,1	7,5	7,5	0,6	9,0
помидоры	4,4	2,6	14,6	2,1	15,3	15,3	3,2	23,2
свекла столовая	0,7	0,5	1,8	0,4	2,6	2,6	1,4	2,4
морковь столовая	1,3	0,9	3,8	0,9	3,9	3,9	...	4,9
лук репчатый	2,2	1,6	4,8	1,0	6,3	6,3	5,2	7,4
чеснок	1,0	0,6	2,3	0,7	4,0	4,0	1,2	3,5
зеленый горошек	0,1	0,0	0,2	0,1	0,7	0,7	-	0,4
фасоль овощная	0,3	0,1	0,6	0,2	1,1	1,1	...	0,8
кукуруза сахарная	0,1	0,1	0,3	0,2	0,1	0,1	-	-
кабачки, патиссоны	1,1	0,7	2,7	0,6	3,7	3,7	23,1	3,4

	Хозяйства населения	в том числе						
		личные подсобные и другие индивидуальные хозяйства граждан, из них			некоммерческие объединения граждан			
		личные подсобные	граждан, имеющих земельные участки для индивидуального жилищного строительства ¹⁾	граждан, имеющих земельные участки (садовые, огородные, дачные и другие), не входящих в объединения	всего	из них		
садоводческие	огороднические					дачные		
тыква столовая	1,8	1,6	2,4	1,5	3,2	3,2	14,9	1,6
перец сладкий	1,3	0,7	3,1	1,0	5,0	5,0	1,1	5,7
баклажаны	0,9	0,5	2,2	0,2	3,9	3,9	...	4,2
салатные культуры	0,2	0,1	0,5	0,1	1,3	1,3	...	1,6
зеленные культуры	0,4	0,2	1,0	0,2	2,2	2,2	3,6	2,1
прочие овощи	0,1	0,1	0,1	0,0	0,3	0,3	-	-
овощи закрытого грунта - всего	0,1	0,0	0,2	0,1	0,3	0,3	-	0,1
из них:								
огурцы	0,0	0,0	0,0	0,0	0,1	0,1	-	0,1
помидоры	0,0	0,0	0,1	0,0	0,1	0,1	-	...
перец сладкий	0,0	0,0	0,0	0,0	0,0	0,0	-	-
баклажаны	0,0	0,0	0,0	...	0,0	0,0	-	-
салатные культуры	0,0	0,0	0,0	...	0,0	0,0	-	-
зеленные культуры	0,0	0,0	0,0	0,0	0,0	0,0	-	-
лук-севок	0,0	0,0	0,1	0,0	0,0	0,0	-	-
маточники и семенники овощных и бахчевых культур	0,0	0,0	-	-	-	-

	Хозяйства населения	в том числе						
		личные подсобные и другие индивидуальные хозяйства граждан, из них			некоммерческие объединения граждан			
		личные подсобные	граждан, имеющих земельные участки для индивидуального жилищного строительства ¹⁾	граждан, имеющих земельные участки (садовые, огородные, дачные и другие), не входящих в объединения	всего	из них		
садоводческие	огороднические					дачные		
продовольственные бахчевые культуры - всего	5,8	6,6	2,0	2,9	1,2	1,2	...	-
в том числе:								
арбузы столовые	5,2	6,0	1,2	1,8	0,7	0,7	-	-
дыни	0,6	0,6	0,8	1,1	0,5	0,5	...	-
Кормовые культуры - всего	18,3	21,5	1,1	9,6	0,3	0,3	-	-
в том числе:								
травы однолетние	5,9	6,9	0,2	8,7	0,3	0,3	-	-
травы многолетние - всего	11,7	13,8	0,7	0,5	-	-	-	-
травы многолетние бобовые	3,6	4,2	0,1	0,5	-	-	-	-
травы многолетние злаковые	8,1	9,5	0,6	...	-	-	-	-
кормовые культуры на силос (без кукурузы)	0,0	0,0	-	-	-	-	-	-
кукуруза на корм	0,0	0,0	0,0	...	-	-	-	-
корнеплодные кормовые культуры, включая свеклу	0,1	0,1	0,1	-	-	-	-	-
бахчевые кормовые культуры	0,1	0,1	0,0	0,4	-	-	-	-
семенники и маточники кормовых культур	0,0	0,0	-	-	-	-	-	-
прочие кормовые культуры	0,5	0,6	...	-	-	-	-	-

¹⁾ Хозяйства граждан, имеющие земельные участки площадью 4 и более соток и занимающиеся сельскохозяйственным производством.

53. СТРУКТУРА ПОСЕВНЫХ ПЛОЩАДЕЙ ПО ВИДАМ ОВОЩНЫХ КУЛЬТУР ПОД УРОЖАЙ 2016 Г. В ХОЗЯЙСТВАХ НАСЕЛЕНИЯ

(в процентах от посевной площади овощных культур соответствующей категории хозяйств)

	Личные подсобные и другие индивидуальные хозяйства граждан	в том числе		Некоммер- ческие объеди- нения граждан	в том числе		
		хозяйства граждан в сельских поселениях	хозяйства граждан в городских округах и городских поселениях		садовод- ческие	огород- нические	дачные
Овощи открытого грунта - всего	99,7	99,8	99,6	99,6	99,6	100,0	99,9
из них:							
капуста, кроме цветной и брокколи	10,2	10,7	9,1	8,3	8,3	...	9,9
капуста цветная и брокколи	0,5	0,5	0,6	1,8	1,8	...	0,9
огурцы	9,9	9,0	11,5	11,0	11,0	1,1	11,5
помидоры	21,8	19,0	27,1	22,4	22,3	5,5	29,5
свекла столовая	3,7	3,7	3,5	3,8	3,8	2,4	3,0
морковь столовая	7,1	6,7	7,7	5,7	5,7	...	6,2
лук репчатый	11,6	12,8	9,3	9,3	9,3	8,9	9,4
чеснок	4,7	4,8	4,5	5,9	5,9	2,1	4,5
зеленый горошек	0,4	0,4	0,4	1,1	1,1	-	0,5
фасоль овощная	1,1	1,1	1,1	1,5	1,5	...	1,0
кукуруза сахарная	0,5	0,4	0,6	0,1	0,1	-	-
кабачки, патиссоны	5,5	5,9	4,9	5,4	5,4	39,6	4,3
тыква столовая	10,7	13,4	5,6	4,7	4,7	25,6	2,0
перец сладкий	5,7	5,6	6,1	7,4	7,4	1,9	7,2
баклажаны	3,7	3,5	4,3	5,7	5,7	...	5,3
салатные культуры	0,8	0,6	0,9	2,0	2,0	...	2,0
зеленные культуры	1,4	1,2	1,8	3,2	3,2	6,1	2,6
прочие овощи	0,5	0,4	0,5	0,5	0,5	-	-
Овощи закрытого грунта - всего	0,3	0,2	0,4	0,4	0,4	-	0,1
из них:							
огурцы	0,1	0,1	0,1	0,1	0,1	-	0,1
помидоры	0,1	0,1	0,2	0,2	0,2	-	...
перец сладкий	0,0	0,0	0,0	0,1	0,1	-	-
баклажаны	0,0	0,0	0,0	0,0	0,0	-	-
зеленные культуры	0,0	0,0	0,0	0,0	0,0	-	-

54. ПОСЕВНЫЕ ПЛОЩАДИ СЕЛЬСКОХОЗЯЙСТВЕННЫХ КУЛЬТУР, ЗАСЕЯННЫЕ ЭЛИТНЫМИ СЕМЕНАМИ, ПОД УРОЖАЙ 2016 Г. В СЕЛЬСКОХОЗЯЙСТВЕННЫХ ОРГАНИЗАЦИЯХ, КРЕСТЬЯНСКИХ (ФЕРМЕРСКИХ) ХОЗЯЙСТВАХ И У ИНДИВИДУАЛЬНЫХ ПРЕДПРИНИМАТЕЛЕЙ
(гектаров)

	Сельско-хозяйственные организации	в том числе					Крестьянские (фермерские) хозяйства и индивидуальные предприниматели	в том числе	
		сельскохозяйственные организации, не относящиеся к субъектам малого предпринимательства	малые предприятия	из них		подсобные сельскохозяйственные предприятия несельскохозяйственных организаций		крестьянские (фермерские) хозяйства	индивидуальные предприниматели
				малые предприятия (без микропредприятий)	микропредприятия				
Посевная площадь под урожай 2016 г. - всего	140376,0	44977,8	94828,2	72710,0	22118,2	570,0	90485,3	83985,3	6500,0
Зерновые и зернобобовые культуры - всего	49346,7	19557,0	29629,7	22647,0	6982,7	...	35687,6	33422,6	2265,0
в том числе:									
озимые	17101,2	5674,0	11407,2	9309,0	2098,2	...	12567,6	12377,6	190,0
яровые	32245,5	13883,0	18222,5	13338,0	4884,5	...	23120,0	21045,0	2075,0
пшеница - всего	27230,6	12356,0	14804,6	12412,0	2392,6	...	21611,3	19971,3	1640,0
озимая	16431,2	5584,0	10827,2	8843,0	1984,2	...	11066,3	10976,3	...
яровая	10799,4	6772,0	3977,4	3569,0	408,4	...	10545,0	8995,0	1550,0
пшеница твердая - всего	2627,0	1388,0	1239,0	1239,0	-	-	...	-	...
озимая	-	-	...	-	...
яровая	2245,0	1221,0	-	-	-	-	-
рожь - всего	670,0	...	580,0	-	793,0	693,0	...
озимая	670,0	...	580,0	-	793,0	693,0	...
яровая	-	-	-	-	-	-	-	-	-
ячмень - всего	2506,0	1521,0	895,0	667,0	228,0	...	2281,0	2211,0	...
озимый	-	-	-	-	-	-	-	-	-
яровой	2506,0	1521,0	895,0	667,0	228,0	...	2281,0	2211,0	...
ячмень пивоваренный	...	-	-	-	-	-	-

	Сельско-хозяйственные организации	в том числе				Крестьянские (фермерские) хозяйства и индивидуальные предприниматели	в том числе		
		сельскохозяйственные организации, не относящиеся к субъектам малого предпринимательства	малые предприятия	из них			подсобные сельскохозяйственные предприятия несельскохозяйственных организаций	крестьянские (фермерские) хозяйства	индивидуальные предприниматели
				малые предприятия (без микропредприятий)	микропредприятия				
овес	2239,0	482,0	1757,0	1557,0	...	-	700,0	470,0	...
кукуруза на зерно	9891,0	3080,0	6811,0	5235,0	1576,0	-	3465,0	3465,0	-
просо	1730,0	1256,0	474,0	-	1192,0	992,0	...
гречиха	338,0	-	-	-
сорго на зерно	4021,3	...	3672,3	1880,0	1792,3	-	1732,0	1732,0	-
тритикале - всего	...	-	...	-	...	-	-
озимая	-	-	-	-	-	-	-
яровая	...	-	...	-	...	-	-	-	-
зернобобовые культуры - всего	571,8	...	366,8	-	2865,0	2840,0	...
в том числе:									
горох	-	-	-
фасоль	-	-	-	-	-	-	-	-	-
чечевица	...	-	...	-	...	-	-
бобы кормовые на зерно	-	-	-	-	-	-	-	-	-
вика и виковая смесь на зерно	...	-	...	-	...	-	-	-	-
люпин кормовой (сладкий) на зерно	-	-	-	-	-	-	-	-	-
люпин горький на зерно	-	-	-	-	-	-	-	-	-
нут	143,0	-	2178,0	2153,0	...
прочие зернобобовые (чина, маш, сераделла и другие)	-	-	-	-	-	-	-	-	-
Технические культуры - всего	87563,7	23710,8	63442,9	49563,0	13879,9	410,0	53867,7	49740,7	4127,0
в том числе:									
сахарная свекла	2051,0	-	-	-	-	-

	Сельско-хозяйственные организации	в том числе					Крестьянские (фермерские) хозяйства и индивидуальные предприниматели	в том числе	
		сельскохозяйственные организации, не относящиеся к субъектам малого предпринимательства	малые предприятия	из них		подсобные сельскохозяйственные предприятия несельскохозяйственных организаций		крестьянские (фермерские) хозяйства	индивидуальные предприниматели
				малые предприятия (без микропредприятий)	микропредприятия				
семенники сахарной свеклы и маточники	-	-	-	-	-	-	-	-	-
масличные культуры - всего	85512,7	22395,8	62706,9	48827,0	13879,9	410,0	53697,7	49570,7	4127,0
в том числе:									
подсолнечник на зерно	83743,2	22298,8	61174,4	47628,0	13546,4	270,0	50776,7	46825,7	3951,0
лен-кудряш	880,5	-	880,5	607,0	...	-	381,0
клещевина	-	-	-	-	-	-	-	-	-
соя	227,0	...	-	-	-	-
рапс - всего	-	-	-	-	-	-	-	-	-
озимый	-	-	-	-	-	-	-	-	-
яровой	-	-	-	-	-	-	-	-	-
горчица	...	-	...	-	...	-	-
рыжик	...	-	-	-	-	-
кунжут	-	-	-	-	-	-	-	-	-
сафлор	302,0	-	-	2270,0	2270,0	-
мак масличный	-	-	-	-	-	-	-	-	-
прочие масличные культуры (сурепица, перилла, ляллеманция и другие)	-	-	-	-	-	-	-	-	-
эфирно-масличные культуры	-	-	-	-	-	-	-
лекарственные культуры	-	-	-	-	-	-	-	-	-
табак	-	-	-	-	-	-	-	-	-
махорка	-	-	-	-	-	-	-	-	-
цикорий	-	-	-	-	-	-	-	-	-

	Сельско-хозяйственные организации	в том числе					Крестьянские (фермерские) хозяйства и индивидуальные предприниматели	в том числе	
		сельскохозяйственные организации, не относящиеся к субъектам малого предпринимательства	малые предприятия	из них		подсобные сельскохозяйственные предприятия несельскохозяйственных организаций		крестьянские (фермерские) хозяйства	индивидуальные предприниматели
				малые предприятия (без микропредприятий)	микропредприятия				
прочие технические культуры (канатник, чуфа, люфа, ворсянка, фацелия и другие)	-	-	-	-	-	-	-	-	-
Картофель	...	-	-	-
Овощные и бахчевые культуры – всего	...	-	...	-	...	-	545,0	437,0	108,0
овощи открытого грунта - всего	...	-	...	-	...	-	531,0	427,0	104,0
в том числе:									
капуста, кроме цветной и брокколи	...	-	...	-	...	-	82,0	37,0	45,0
капуста цветная и брокколи	-	-	-	-	-	-	-	-	-
огурцы	-	-	-	-	-	-	-	-	-
помидоры	-	-	-	-	-	-	4,0
свекла столовая	...	-	...	-	...	-	-
морковь столовая	...	-	...	-	...	-	38,0	36,0	...
лук репчатый	...	-	...	-	...	-	383,0	328,0	...
чеснок	-	-	-	-	-	-	-	-	-
зеленый горошек	-	-	-	-	-	-	-	-	-
фасоль овощная	-	-	-	-	-	-	-	-	-
кукуруза сахарная	-	-	-	-	-	-	-	-	-
кабачки, патиссоны	-	-	-	-	-	-	-	-	-
тыква столовая	-	-	-	-	-	-	-	-	-
перец сладкий	-	-	-	-	-	-	3,0
баклажаны	-	-	-	-	-	-	-	-	-
салатные культуры	-	-	-	-	-	-	-	-	-
зеленные культуры	-	-	-	-	-	-	-	-	-

	Сельско-хозяйственные организации	в том числе				Крестьянские (фермерские) хозяйства и индивидуальные предприниматели	в том числе		
		сельскохозяйственные организации, не относящиеся к субъектам малого предпринимательства	малые предприятия	из них			подсобные сельскохозяйственные предприятия несельскохозяйственных организаций	крестьянские (фермерские) хозяйства	индивидуальные предприниматели
				малые предприятия (без микропредприятий)	микропредприятия				
прочие овощи	-	-	-	-	-	-	-	-	
лук-севок	-	-	-	-	-	-	-	-	
маточники и семенники овощных и бахчевых культур	-	-	-	-	-	-	-	-	
продовольственные бахчевые культуры - всего	-	-	-	-	-	-	
в том числе:									
арбузы столовые	-	-	-	-	-	-	
дыни	-	-	-	-	-	-	
Кормовые культуры - всего	3066,6	1710,0	1356,6	494,0	862,6	-	...	-	
в том числе:									
травы однолетние	941,0	-	-	-	
травы многолетние - всего	-	...	-	...	-	
травы многолетние бобовые	-	...	-	-	-	
травы многолетние злаковые	-	...	-	...	-	
кормовые культуры на силос (без кукурузы)	-	-	-	-	-	-	-	-	
кукуруза на корм	1755,0	...	920,0	474,0	...	-	-	-	
корнеплодные кормовые культуры, включая свеклу сахарную на корм скоту	-	-	-	-	-	-	-	-	
бахчевые кормовые культуры	-	-	-	-	-	-	-	-	
семенники и маточники кормовых культур	-	-	-	-	-	-	-	-	
прочие кормовые культуры	-	-	-	-	-	-	-	-	

**55. ДОЛЯ ПОСЕВОВ СЕЛЬСКОХОЗЯЙСТВЕННЫХ КУЛЬТУР, ЗАСЕЯННЫХ ЭЛИТНЫМИ СЕМЕНАМИ,
В ОБЩЕЙ ПЛОЩАДИ ПОСЕВОВ ПОД УРОЖАЙ 2016 Г.
В СЕЛЬСКОХОЗЯЙСТВЕННЫХ ОРГАНИЗАЦИЯХ, КРЕСТЬЯНСКИХ (ФЕРМЕРСКИХ) ХОЗЯЙСТВАХ И
У ИНДИВИДУАЛЬНЫХ ПРЕДПРИНИМАТЕЛЕЙ**

(в процентах от всей посевной площади соответствующей культуры)

	Сельско- хозяй- ствен- ные органи- зации	в том числе				Крестьянские (фермерские) хозяйства и индивидуальные предприниматели	в том числе		
		сельско- хозяй- ственные органи- зации, не относя- щиеся к субъектам малого предпри- нима- тельства	малые пред- приятия	из них			подсоб- ные сельско- хозяйст- венные предпри- ятия несельско- хозяй- ственных органи- заций	крестьян- ские (фермер- ские) хозяйст- ва	индиви- дуаль- ные предпри- нима- тели
				малые пред- приятия (без микро- пред- прия- тий)	микро- пред- прия- тия				
Зерновые и зернобобовые культуры - всего	4,8	4,4	5,1	5,2	4,8	...	3,3	3,5	2,2
в том числе:									
озимые	3,7	3,3	4,1	4,3	3,4	...	2,6	3,0	0,3
яровые	5,6	5,2	6,0	6,1	5,8	...	3,9	3,8	4,7
пшеница - всего	4,6	4,8	4,5	4,9	3,0	...	3,8	3,9	2,8
озимая	3,9	3,4	4,3	4,5	3,7	...	2,6	3,0	...
яровая	6,0	7,2	4,8	6,2	1,6	...	7,1	6,4	20,4
пшеница твердая - всего	4,1	4,0	4,4	4,4	-	-	...	-	...
озимая	-	-	...	-	...
яровая	5,6	4,8	-	-	-	-	-
рожь - всего	1,7	...	2,1	-	1,6	1,6	...
озимая	1,7	...	2,1	-	1,6	1,6	...
яровая	-	-	-	-	-	-	-	-	-
ячмень - всего	1,6	2,7	0,9	0,9	0,9	...	1,2	1,3	...
озимый	-	-	-	-	-	-	-	-	-
яровой	1,6	2,7	0,9	0,9	0,9	...	1,2	1,3	...
ячмень пивоваренный	...	-	-	-	-	-	-

	Сельско-хозяйственные организации	в том числе				подсобные сельскохозяйственные предприятия несельскохозяйственных организаций	Крестьянские (фермерские) хозяйства и индивидуальные предприниматели	в том числе	
		сельскохозяйственные организации, не относящиеся к субъектам малого предпринимательства	малые предприятия	из них				крестьянские (фермерские) хозяйства	индивидуальные предприниматели
				малые предприятия (без микропредприятий)	микропредприятия				
овес	9,1	7,4	10,5	11,4	...	-	2,5	1,8	...
кукуруза на зерно	24,3	15,7	33,2	31,8	38,5	-	12,3	14,0	-
просо	4,0	7,4	1,8	-	1,6	1,5	...
гречиха	3,5	-	-	-
сорго на зерно	8,1	...	18,5	14,1	27,8	-	3,9	4,0	-
тритикале - всего	...	-	...	-	...	-	-
озимая	-	-	-	-	-	-	-
яровая	...	-	...	-	...	-	-	-	-
зернобобовые культуры - всего	0,7	...	1,1	-	4,1	4,4	...
в том числе:									
горох	-	-	-
фасоль	-	-	-	-	-	-	-	-	-
чечевица	...	-	...	-	...	-	-
бобы кормовые на зерно	-	-	-	-	-	-	-	-	-
вика и виковая смесь на зерно	...	-	...	-	...	-	-	-	-
люпин кормовой (сладкий) на зерно	-	-	-	-	-	-	-	-	-
люпин горький на зерно	-	-	-	-	-	-	-	-	-
нут	0,2	-	4,1	4,4	...
прочие зернобобовые (чина, маш, сераделла и другие)	-	-	-	-	-	-	-	-	-

	Сельско-хозяйственные организации	в том числе				подсобные сельскохозяйственные предприятия несельскохозяйственных организаций	Крестьянские (фермерские) хозяйства и индивидуальные предприниматели	в том числе	
		сельскохозяйственные организации, не относящиеся к субъектам малого предпринимательства	малые предприятия	из них				крестьянские (фермерские) хозяйства	индивидуальные предприниматели
				малые предприятия (без микропредприятий)	микропредприятия				
Технические культуры - всего	11,9	8,5	14,3	15,5	11,0	4,8	8,3	8,3	7,4
в том числе:									
сахарная свекла	32,6	-	-	-	-	-
семенники сахарной свеклы и маточники	-	-	-	-	-	-	-	-	-
масличные культуры - всего	11,8	8,1	14,2	15,4	11,2	4,8	8,3	8,4	7,4
в том числе:									
подсолнечник на зерно	13,4	9,3	16,2	17,4	13,1	3,6	9,1	9,1	8,3
лен-кудряш	4,3	-	4,9	3,9	...	-	2,3
клевещина	-	-	-	-	-	-	-	-	-
соя	1,4	...	-	-	-	-
рапс - всего	-	-	-	-	-	-	-	-	-
озимый	-	-	-	-	-	-	-	-	-
яровой	-	-	-	-	-	-	-	-	-
горчица	...	-	...	-	...	-	-
рыжик	...	-	-	-	-	-
кунжут	-	-	-	-	-	-	-	-	-
сафлор	0,7	-	-	4,4	4,8	-
мак масличный	-	-	-	-	-	-	-	-	-
прочие масличные культуры (сурепица, перилла, ляллеманция и другие)	-	-	-	-	-	-	-	-	-
эфирно-масличные культуры	-	-	-	-	-	-	-
лекарственные культуры	-	-	-	-	-	-	-	-	-

	Сельско-хозяйственные организации	в том числе				подсобные сельскохозяйственные предприятия несельскохозяйственных организаций	Крестьянские (фермерские) хозяйства и индивидуальные предприниматели	в том числе	
		сельскохозяйственные организации, не относящиеся к субъектам малого предпринимательства	малые предприятия	из них				крестьянские (фермерские) хозяйства	индивидуальные предприниматели
				малые предприятия (без микропредприятий)	микропредприятия				
табак	-	-	-	-	-	-	-	-	-
махорка	-	-	-	-	-	-	-	-	-
цикорий	-	-	-	-	-	-	-	-	-
прочие технические культуры (канатник, чуфа, люфа, ворсянка, фацелия и другие)	-	-	-	-	-	-	-	-	-
Картофель	...	-	-	-
Овощные и бахчевые культуры – всего	...	-	...	-	...	-	3,7	3,8	3,4
овощи открытого грунта - всего	...	-	...	-	...	-	7,2	6,7	10,5
в том числе:									
капуста, кроме цветной и брокколи	...	-	...	-	...	-	11,1	7,0	21,8
капуста цветная и брокколи	-	-	-	-	-	-	-	-	-
огурцы	-	-	-	-	-	-	-	-	-
помидоры	-	-	-	-	-	-	1,3
свекла столовая	...	-	...	-	...	-	-
морковь столовая	...	-	...	-	...	-	14,3	14,9	...
лук репчатый	...	-	...	-	...	-	24,2	23,7	...
чеснок	-	-	-	-	-	-	-	-	-
зеленый горошек	-	-	-	-	-	-	-	-	-
фасоль овощная	-	-	-	-	-	-	-	-	-
кукуруза сахарная	-	-	-	-	-	-	-	-	-
кабачки, патиссоны	-	-	-	-	-	-	-	-	-
тыква столовая	-	-	-	-	-	-	-	-	-
перец сладкий	-	-	-	-	-	-	1,0

	Сельско-хозяйственные организации	в том числе				подсобные сельскохозяйственные предприятия несельскохозяйственных организаций	Крестьянские (фермерские) хозяйства и индивидуальные предприниматели	в том числе	
		сельскохозяйственные организации, не относящиеся к субъектам малого предпринимательства	малые предприятия	из них				крестьянские (фермерские) хозяйства	индивидуальные предприниматели
				малые предприятия (без микропредприятий)	микропредприятия				
баклажаны	-	-	-	-	-	-	-	-	-
салатные культуры	-	-	-	-	-	-	-	-	-
зеленные культуры	-	-	-	-	-	-	-	-	-
прочие овощи	-	-	-	-	-	-	-	-	-
лук-севок	-	-	-	-	-	-	-	-	-
маточники и семенники овощных и бахчевых культур	-	-	-	-	-	-	-	-	-
продовольственные бахчевые культуры - всего	-	-	-	-	-	-
в том числе:									
арбузы столовые	-	-	-	-	-	-
дыни	-	-	-	-	-	-	...	-	...
Кормовые культуры - всего	3,1	3,7	2,7	1,5	4,9	-	-
в том числе:									
травы однолетние	2,5	-	-	-	-
травы многолетние - всего	-	...	-	-
травы многолетние бобовые	-	...	-	-	-	-
травы многолетние злаковые	-	...	-	-
кукуруза на корм	11,3	...	14,0	7,7	...	-	-	-	-
корнеплодные кормовые культуры, включая свеклу сахарную на корм скоту	-	-	-	-	-	-	-	-	-
бахчевые кормовые культуры	-	-	-	-	-	-	-	-	-
семенники и маточники кормовых культур	-	-	-	-	-	-	-	-	-

56. ГРУППИРОВКА СЕЛЬСКОХОЗЯЙСТВЕННЫХ ОРГАНИЗАЦИЙ ПО РАЗМЕРАМ ОБЩЕЙ ПОСЕВНОЙ ПЛОЩАДИ ПОД УРОЖАЙ 2016 Г.

	Число сельскохозяйственных организаций			Посевная площадь сельскохозяйственных культур				Приходилось тракторов на 1000 га пашни, штук	Площадь пашни, га	Наличие тракторов, штук
	всего	в %		всего, га	в % от общей площади посевов	в среднем на одну организацию, га	засеяно элитными семенами, в % от площади посевов			
		от общего числа организаций	от числа организаций, имевших посевную площадь							
Сельскохозяйственные организации: имевшие посевную площадь, га:										
до 10,1	4	0,7	0,8	14,2	0,0	3,6	-	...	170,7	...
10,1 - 50	8	1,4	1,6	250,8	0,0	31,4	...	7	1080,8	8
50,1 - 100	19	3,3	3,7	1527,1	0,1	80,4	-	13	3697,6	48
100,1 - 200	27	4,7	5,2	4062,3	0,2	150,5	12,6	9	9406,7	88
200,1 - 500	54	9,5	10,5	18237,3	1,0	337,7	3,3	7	32021,8	226
500,1 - 1000	67	11,8	13,0	49842,7	2,7	743,9	4,3	4	79851,2	353
1000,1 - 1500	41	7,2	8,0	49984,0	2,7	1219,1	10,0	4	80033,5	316
1500,1 - 2000	40	7,0	7,8	70202,6	3,7	1755,1	4,7	4	102094,0	371
2000,1 - 3000	68	11,9	13,2	166270,5	8,9	2445,2	8,4	4	248844,4	888
3000,1 - 4000	39	6,8	7,6	136527,1	7,3	3500,7	9,8	3	191967,6	551
4000,1 - 6000	65	11,4	12,6	318968,6	17,0	4907,2	10,8	3	453783,0	1304
6000,1 - 10000	47	8,2	9,1	365098,0	19,5	7768,0	8,9	3	526177,0	1375
свыше 10000	36	6,3	7,0	692776,0	37,0	19243,8	5,0	2	882870,2	1648
всего	515	90,4	100,0	1873761,2	100,0	3638,4	7,5	3	2611998,5	7220
не имевшие посевной площади	55	9,6	х	х	х	х	х	х	х	х
Итого	570	100,0	х	1873761,2	100,0	3287,3	7,5	3	2613222,4	7421

**57. ГРУППИРОВКА СЕЛЬСКОХОЗЯЙСТВЕННЫХ ОРГАНИЗАЦИЙ ПО РАЗМЕРАМ
ПОСЕВНОЙ ПЛОЩАДИ ЗЕРНОВЫХ И ЗЕРНОБОБОВЫХ КУЛЬТУР ПОД УРОЖАЙ 2016 Г.**

	Число сельскохозяйственных организаций			Посевная площадь зерновых и зернобобовых культур				Приходилось посево в на один зерно- убороч- ный комбайн, га	Наличие зерно- убороч- ных комбай- нов, штук
	всего	в %		всего, га	в % от общей площади посевов	в среднем на одну организа- цию, га	засеяно элитными семенами, в % от площади посевов		
		от общего числа организа- ций	от числа организаций, имевших посевную площадь						
Сельскохозяйственные организации: имевшие посевную площадь, га:									
до 30,1	7	1,2	1,5	83,6	0,0	11,9	...	16,7	5
30,1 - 50	8	1,4	1,7	383,1	0,0	47,9	-	191,6	...
50,1 - 100	26	4,6	5,5	2129,0	0,2	81,9	...	85,2	25
100,1 - 200	35	6,1	7,3	5603,0	0,5	160,1	...	143,7	39
200,1 - 300	31	5,4	6,5	7884,0	0,8	254,3	4,7	175,2	45
300,1 - 600	60	10,5	12,6	27307,8	2,6	455,1	...	220,2	124
600,1 - 1000	49	8,6	10,3	39013,0	3,8	796,2	4,2	314,6	124
1000,1 - 1500	61	10,7	12,8	76264,1	7,4	1250,2	5,2	321,8	237
1500,1 - 2000	39	6,8	8,2	68293,7	6,6	1751,1	5,9	388,0	176
2000,1 - 3000	57	10,0	11,9	138810,5	13,4	2435,3	9,3	435,1	319
3000,1 - 4000	36	6,3	7,5	124473,8	12,0	3457,6	4,8	553,2	225
свыше 4000	68	11,9	14,3	546644,0	52,7	8038,9	3,6	578,5	945
всего	477	83,7	100,0	1036889,6	100,0	2173,8	4,8	457,6	2266
не имевшие посевной площади	93	16,3	х	х	х	х	-	х	х
Итого	570	100,0	х	1036889,6	100,0	1819,1	4,8	449,1	2309

58. ГРУППИРОВКА СЕЛЬСКОХОЗЯЙСТВЕННЫХ ОРГАНИЗАЦИЙ ПО РАЗМЕРАМ ПОСЕВНОЙ ПЛОЩАДИ ПШЕНИЦЫ ПОД УРОЖАЙ 2016 Г.

	Число сельскохозяйственных организаций					Посевная площадь пшеницы							
	всего	в %		в том числе, имевшие посевы пшеницы твердых сортов		всего, га	в % от общей площади посевов	в среднем на одну организацию, га	пшеница твердых сортов			засеяно элитными семенами, в % от площади посевов	
		от общего числа организаций	от числа организаций, имевших посевную площадь	число сельскохозяйственных организаций - всего	в % от числа организаций, имевших посевную площадь				всего, га	в % от общей площади посевов	в среднем на одну организацию, га		
Сельскохозяйственные организации: имевшие посевную площадь, га:													
до 50,1	17	3,0	4,2	-	-	520,6	0,1	30,6	-	-	-
50,1 - 100	25	4,4	6,1	2082,0	0,3	83,3
100,1 - 200	44	7,7	10,8	6665,0	1,1	151,5
200,1 - 300	34	6,0	8,3	3	5,6	8517,0	1,4	250,5	710,0	8,3	236,7	11,3	...
300,1 - 500	38	6,7	9,3	15798,0	2,6	415,7
500,1 - 700	41	7,2	10,0	4	7,4	25388,4	4,3	619,2	2640,0	10,4	660,0	5,0	...
700,1 - 1000	48	8,4	11,8	7	13,0	40690,0	6,8	847,7	2991,0	7,4	427,3	7,1	...
1000,1 - 1500	47	8,2	11,5	7	13,0	59128,5	9,9	1258,1	5227,0	8,8	746,7	4,0	...
1500,1 - 2000	27	4,7	6,6	5	9,3	47979,6	8,0	1777,0	4897,0	10,2	979,4	11,2	...
2000,1 - 3000	36	6,3	8,8	11	20,4	89721,8	15,0	2492,3	8851,0	9,9	804,6	4,4	...
3000,1 - 4000	24	4,2	5,9	5	9,3	81667,0	13,7	3402,8	7419,0	9,1	1483,8
свыше 4000	27	4,7	6,6	7	13,0	218522,0	36,6	8093,4	30307,0	13,9	4329,6	3,5	...
всего	408	71,6	100,0	54	100,0	596679,9	100,0	1462,5	63438,2	10,6	1174,8	4,6	...
площади	162	28,4	х	х	х	х	х	х	х	х	х	х	х
Итого	570	100,0	х	х	х	596679,9	100,0	х	63438,2	10,6	1174,8	4,6	...

59. ГРУППИРОВКА СЕЛЬСКОХОЗЯЙСТВЕННЫХ ОРГАНИЗАЦИЙ ПО РАЗМЕРАМ ПОСЕВНОЙ ПЛОЩАДИ ЯЧМЕНЯ ПОД УРОЖАЙ 2016 Г.

	Число сельскохозяйственных организаций					Посевная площадь ячменя						
	всего	в %		в том числе, имевшие посевы ячменя пивоваренного		всего, га	в % от общей площади посевов	в среднем на одну организацию, га	ячменя пивоваренного			засеяно элитными семенами, в % от площади посевов
		от общего числа организаций	от числа организаций, имевших посевную площадь	число сельскохозяйственных организаций - всего	в % от числа организаций, имевших посевную площадь				всего, га	в % от общей площади посевов	в среднем на одну организацию, га	
Сельскохозяйственные организации:												
имевшие посевную площадь, га:												
до 50,1	34	6,0	10,7	-	-	1119,8	0,7	32,9	-	-	-	-
50,1 - 100	42	7,4	13,2	-	-	3493,0	2,2	83,2	-	-	-	...
100,1 - 200	51	8,9	16,0	-	-	8098,0	5,2	158,8	-	-	-	5,6
200,1 - 300	49	8,6	15,4	-	-	12755,0	8,2	260,3	-	-	-	2,4
300,1 - 500	56	9,8	17,6	3	60,0	22524,0	14,5	402,2	1318,0	5,9	439,3	3,3
500,1 - 700	31	5,4	9,7	18727,0	12,1	604,1
700,1 - 1000	20	3,5	6,3	-	-	17203,0	11,1	860,2	-	-	-	-
1000,1 - 1500	18	3,2	5,7	-	-	22109,0	14,2	1228,3	-	-	-	...
1500,1 - 2000	4	0,7	1,3	-	-	6970,0	4,5	1742,5	-	-	-	-
2000,1 - 3000	7	1,2	2,2	17282,0	11,1	2468,9	-
3000,1 - 4000	3	0,5	0,9	-	-	10105,0	6,5	3368,3	-	-	-	-
свыше 4000	3	0,5	0,9	-	-	14986,0	9,6	4995,3	-	-	-	-
всего	318	55,8	100,0	5	100,0	155371,8	100,0	488,6	4302,0	2,8	860,4	1,6
не имевшие посевной площади	252	44,2	х	х	х	х	х	х	х	х	х	х
Итого	570	100,0	х	х	х	х	100,0	х	4302,0	2,8	860,4	1,6

**60. ГРУППИРОВКА СЕЛЬСКОХОЗЯЙСТВЕННЫХ ОРГАНИЗАЦИЙ
ПО РАЗМЕРАМ ПОСЕВНОЙ ПЛОЩАДИ САХАРНОЙ СВЕКЛЫ ПОД УРОЖАЙ 2016 Г.**

	Число сельскохозяйственных организаций			Посевная площадь сахарной свеклы				Приходилось посево на одну свекло- уборочную машину, га	Наличие свекло- уборочных машин, штук
	всего	в %		всего, га	в % от общей площади посевов	в среднем на одну организацию, га	засеяно элитными семенами, в % от площади посевов		
		от общего числа организаций	от числа организаций, имевших посевную площадь						
Сельскохозяйственные организации: имевшие посевную площадь, га:									
до 30,1	-	-	-	-	-	-	-	-	-
30,1 - 60	-	-	-	-	-	-	-	-	-
60,1 - 100	-	-	-	-	-	-	-	-	-
100,1 - 150	-	-	-	-	-	-	-	-	-
150,1 - 200	-
200,1 - 300	-	-
300,1 - 400	-	-	-	-	-	-	-	-	-
400,1 - 500
500,1 - 700	-	-	-
700,1 - 900	-	-	-	-	-	-	-	-	-
900,1 - 1200	-	-	-
свыше 1200
всего	8	1,4	100,0	6286,0	100,0	785,8	32,6	1047,7	6
не имевшие посевной площади	562	98,6	х	х	х	х	х	х	х
Итого	570	100,0	х	6286,0	100,0	11,0	32,6	571,5	11

**61. ГРУППИРОВКА СЕЛЬСКОХОЗЯЙСТВЕННЫХ ОРГАНИЗАЦИЙ
ПО РАЗМЕРАМ ПОСЕВНОЙ ПЛОЩАДИ ПОДСОЛНЕЧНИКА НА ЗЕРНО ПОД УРОЖАЙ 2016 Г.**

	Число сельскохозяйственных			Посевная площадь подсолнечника на зерно				Прихо- дилось посевов на один зерноубо- рочный комбайн, га	Наличие зерноубо- рочных комбайнов, штук
	всего	в %		всего, га	в % от общей площади посевов	в среднем на одну органи- зацию, га	засеяно элитными семенами, в % от площади посевов		
		от общего числа организаций	от числа организаций, имевших посевную площадь						
Сельскохозяйственные организации: имевшие посевную площадь, га:									
до 50,1	14	2,5	3,5	466,1	0,1	33,3	...	21,2	22
50,1 - 100	21	3,7	5,3	1605,5	0,3	76,5	21,2	42,3	38
100,1 - 150	18	3,2	4,5	2338,0	0,4	129,9	...	64,9	36
150,1 - 200	13	2,3	3,3	2539,0	0,4	195,3	...	81,9	31
200,1 - 300	23	4,0	5,8	5962,0	1,0	259,2	...	175,4	34
300,1 - 450	30	5,3	7,5	11343,0	1,8	378,1	10,5	153,3	74
450,1 - 650	48	8,4	12,1	26285,3	4,2	547,6	7,6	151,1	174
650,1 - 1000	64	11,2	16,1	54932,1	8,8	858,3	21,8	196,9	279
1000,1 - 1500	55	9,6	13,8	68088,0	10,9	1238,0	20,3	233,2	292
1500,1 - 2000	25	4,4	6,3	44435,0	7,1	1777,4	20,4	319,7	139
свыше 2000	87	15,3	21,9	405270,4	65,0	4658,3	11,1	428,0	947
всего	398	69,8	100,0	623264,4	100,0	1566,0	13,4	301,7	2066
не имевшие посевной площади	172	30,2	х	х	х	х	х	х	х
Итого	570	100,0	х	623264,4	100,0	1093,4	13,4	269,9	2309

**62. ГРУППИРОВКА ПОДСОБНЫХ СЕЛЬСКОХОЗЯЙСТВЕННЫХ ПРЕДПРИЯТИЙ НЕСЕЛЬСКОХОЗЯЙСТВЕННЫХ ОРГАНИЗАЦИЙ
ПО РАЗМЕРАМ ОБЩЕЙ ПОСЕВНОЙ ПЛОЩАДИ ПОД УРОЖАЙ 2016 Г.**

	Число сельскохозяйственных организаций			Посевная площадь сельскохозяйственных культур				Приходилось тракторов на 1000 га пашни, штук	Площадь пашни, га	Наличие тракторов, штук
	всего	в %		всего, га	в % от общей посевной площади	в среднем на одну организацию, га	засеяно элитными семенами, в % от площади посевов			
		от общего числа организаций	от числа организаций, имевших посевную площадь							
Подсобные сельскохозяйственные предприятия несельскохозяйственных организаций:										
имевшие посевную площадь, га:										
до 10,1	-	-	-	-	-	-	-	-	-	-
10,1 - 50	-	-	-	-	-	-	-	-	-	-
50,1 - 100	7	11,5	15,2	538,1	2,3	76,9	-	16	1343,5	21
100,1 - 200	12	19,7	26,1	1782,5	7,5	148,5	...	13	4365,1	56
200,1 - 300	5	8,2	10,9	1291,3	5,4	258,3	-	6	3048,1	18
300,1 - 500	3	4,9	6,5	1241,0	5,2	413,7	...	8	1695,3	14
500,1 - 1000	14	23,0	30,4	9598,7	40,3	685,6	...	6	14564,4	91
1000,1 - 1500	-	-	-	-	-	-	-	-	-	-
1500,1 - 2000	4	6,6	8,7	7267,0	30,5	1816,8	-	2	13404,6	24
2000,1 - 3000	-
3000,1 - 4000	-	-	-	-	-	-	-	-	-	-
4000,1 - 6000	-	-	-	-	-	-	-	-	-	-
свыше 6000	-	-	-	-	-	-	-	-	-	-
всего	46	75,4	100,0	23831,6	100,0	518,1	2,4	5	42083,0	230
не имевшие посевной площади	15	24,6	х	х	х	х	х	х	х	х
Итого	61	100,0	х	23831,6	100,0	390,7	2,4	7	42395,9	285

**63. ГРУППИРОВКА КРЕСТЬЯНСКИХ (ФЕРМЕРСКИХ) ХОЗЯЙСТВ И ИНДИВИДУАЛЬНЫХ ПРЕДПРИНИМАТЕЛЕЙ ПО РАЗМЕРАМ
ОБЩЕЙ ПОСЕВНОЙ ПЛОЩАДИ ПОД УРОЖАЙ 2016 Г.**

	Число крестьянских (фермерских) хозяйств и индивидуальных предпринимателей			Посевная площадь сельскохозяйственных культур				Приходилось тракторов на 1000 га пашни, штук	Площадь пашни, га	Наличие тракторов, штук
	всего	в %		всего, га	в % от общей площади посевов	в среднем на одно хозяйство, га	засеяно элитными семенами, в % от площади посевов			
		от общего числа хозяйств	от числа хозяйств, имевших посевную площадь							
Хозяйства: имевшие посевную площадь, га:										
до 3,1	17	0,6	0,7	28,6	0,0	1,7	-	71	197,8	14
3,1 - 10	33	1,2	1,4	233,9	0,0	7,1	...	25	1257,5	32
10,1 - 20	48	1,8	2,1	802,6	0,0	16,7	...	21	3752,6	78
20,1 - 50	144	5,3	6,2	5399,3	0,3	37,5	2,6	16	14362,8	228
50,1 - 100	231	8,6	10,0	18610,1	1,0	80,6	4,8	14	34149,8	473
100,1 - 200	331	12,3	14,3	50375,8	2,7	152,2	3,1	9	82911,4	784
200,1 - 500	610	22,7	26,4	203469,3	11,1	333,6	4,5	6	315681,8	2034
500,1 - 1500	594	22,1	25,7	534828,2	29,2	900,4	5,3	4	731940,9	3247
1500,1 - 3000	180	6,7	7,8	375119,1	20,5	2084,0	3,6	3	499604,5	1655
свыше 3000	119	4,4	5,2	643761,0	35,1	5409,8	5,7	2	840885,8	1995
всего	2307	85,7	100,0	1832627,9	100,0	794,4	4,9	4	2524744,9	10540
не имевшие посевной площади	385	14,3	х	х	х	х	х	х	х	х
Итого	2692	100,0	х	1832627,9	100,0	680,8	4,9	4	2542639,8	10912

**64. ГРУППИРОВКА КРЕСТЬЯНСКИХ (ФЕРМЕРСКИХ) ХОЗЯЙСТВ И ИНДИВИДУАЛЬНЫХ ПРЕДПРИНИМАТЕЛЕЙ
ПО РАЗМЕРАМ ПОСЕВНОЙ ПЛОЩАДИ
ЗЕРНОВЫХ И ЗЕРНОБОБОВЫХ КУЛЬТУР ПОД УРОЖАЙ 2016 Г.**

	Число крестьянских (фермерских) хозяйств и индивидуальных предпринимателей			Посевная площадь зерновых и зернобобовых культур				Приходилось посевов на один зерноуборочный комбайн, га	Наличие зерноуборочных комбайнов, штук
	всего	в %		всего, га	в % от общей площади посевов	в среднем на одно хозяйство, га	засеяно элитными семенами, в % от площади посевов		
		от общего числа хозяйств	от числа хозяйств, имевших посевную площадь						
Хозяйства:									
имевшие посевную площадь, га:									
до 3,1	-	-	-
3,1 - 10	20	0,7	1,0	178,4	0,0	8,9	-	11,2	16
10,1 - 20	44	1,6	2,3	793,4	0,1	18,0	-	24,8	32
20,1 - 50	174	6,5	9,0	6882,5	0,6	39,6	1,8	45,9	150
50,1 - 100	289	10,7	14,9	22978,0	2,1	79,5	1,5	80,6	285
100,1 - 300	582	21,6	30,1	111544,2	10,4	191,7	2,1	143,6	777
300,1 - 600	353	13,1	18,2	154627,0	14,4	438,0	2,6	210,7	734
600,1 - 1500	316	11,7	16,3	304611,7	28,4	964,0	2,8	341,9	891
1500,1 - 3000	110	4,1	5,7	238482,0	22,2	2168,0	2,9	489,7	487
свыше 3000	46	1,7	2,4	231899,4	21,6	5041,3	5,7	625,1	371
всего	1936	71,9	100,0	1071998,1	100,0	553,7	3,3	286,4	3743
не имевшие посевной площади	756	28,1	х	х	х	х	х	х	х
Итого	2692	100,0	х	1071998,1	100,0	398,2	3,3	271,5	3949

65. ГРУППИРОВКА КРЕСТЬЯНСКИХ (ФЕРМЕРСКИХ) ХОЗЯЙСТВ И ИНДИВИДУАЛЬНЫХ ПРЕДПРИНИМАТЕЛЕЙ ПО РАЗМЕРАМ ПОСЕВНОЙ ПЛОЩАДИ ПШЕНИЦЫ ПОД УРОЖАЙ 2016 Г.

	Число крестьянских (фермерских) хозяйств и индивидуальных предпринимателей					Посевная площадь пшеницы							
	всего	в %		в том числе, имевшие посевы пшеницы твердых сортов		всего, га	в % от общей площади посевов	в среднем на одно хозяйство, га	твердых сортов			засеяно элитными семенами, в % от площади посевов	
		от общего числа хозяйств	от числа хозяйств, имевших посевную площадь	число хозяйств - всего	в % от числа хозяйств, имевших посевную площадь				всего, га	в % от площади посевов	в среднем на одно хозяйство, га		
Хозяйства: имевшие посевную площадь, га:													
до 3,1	-	-	-	-	-	-	-
3,1 - 10	20	0,7	1,3	-	-	172,3	0,0	8,6	-	-	-	-	...
10,1 - 20	55	2,0	3,7	3	6,7	1009,8	0,2	18,4	60,0	5,9	20,0	-	-
20,1 - 50	188	7,0	12,6	5	11,1	7412,3	1,3	39,4	190,0	2,6	38,0	2,8	2,8
50,1 - 100	265	9,8	17,8	21407,5	3,8	80,8	2,0
100,1 - 300	464	17,2	31,2	14	31,1	91315,0	16,0	196,8	2501,0	2,7	178,6	1,6	1,6
300,1 - 600	256	9,5	17,2	6	13,3	110914,2	19,5	433,3	1635,0	1,5	272,5	3,8	3,8
600,1 - 1500	178	6,6	12,0	9	20,0	160322,1	28,2	900,7	5509,0	3,4	612,1	3,3	3,3
1500,1 - 3000	45	1,7	3,0	4	8,9	90373,0	15,9	2008,3	2718,0	3,0	679,5	5,3	5,3
свыше 3000	15	0,6	1,0	86341,0	15,2	5756,1
всего	1487	55,2	100,0	45	100,0	569269,2	100,0	382,8	16249,0	2,9	361,1	3,8	3,8
не имевшие посевной площади	1205	44,8	x	-	x	x	x	x	x	x	x	x	x
Итого	2692	100,0	x	45	x	569269,2	100,0	211,5	16249,0	2,9	361,1	3,8	3,8

**66. ГРУППИРОВКА КРЕСТЬЯНСКИХ (ФЕРМЕРСКИХ) ХОЗЯЙСТВ И ИНДИВИДУАЛЬНЫХ ПРЕДПРИНИМАТЕЛЕЙ
ПО РАЗМЕРАМ ПОСЕВНОЙ ПЛОЩАДИ ЯЧМЕНЯ ПОД УРОЖАЙ 2016 Г.**

	Число крестьянских (фермерских) хозяйств и индивидуальных предпринимателей					Посевная площадь ячменя						
	всего	в %		в том числе, имевшие посевы ячменя пивоваренного		всего, га	в % от общей площади посевов	в среднем на одно хозяйство, га	ячменя пивоваренного			засеяно элитными семенами, в % от площади посевов
		от общего числа хозяйств	от числа хозяйств, имевших посевную площадь	число хозяйств всего	в % от числа хозяйств, имевших посевную площадь				всего, га	в % от площади посевов	в среднем на одно хозяйство, га	
Хозяйства: имевшие посевную площадь, га:												
до 3,1	-	-	-	-	-	-	-	-	-	-	-	-
3,1 - 10	36	1,3	3,3	-	-	300,4	0,2	8,3	-	-	-	-
10,1 - 20	71	2,6	6,5	-	-	1284,4	0,7	18,1	-	-	-	4,9
20,1 - 50	237	8,8	21,7	-	-	9321,4	5,0	39,3	-	-	-	...
50,1 - 100	265	9,8	24,3	-	-	21880,0	11,6	82,6	-	-	-	0,9
100,1 - 300	338	12,6	31,0	62813,9	33,4	185,8	1,0
300,1 - 600	100	3,7	9,2	-	-	42996,0	22,9	430,0	-	-	-	2,4
600,1 - 1500	36	1,3	3,3	-	-	31511,0	16,8	875,3	-	-	-	...
1500,1 - 3000	6	0,2	0,6	-	-	14174,0	7,5	2362,3	-	-	-	-
свыше 3000	-	-	-	-	-	-
всего	1090	40,5	100,0	187881,1	100,0	172,4	1,2
не имевшие посевной площади	1602	59,5	x	-	x	x	x	x	x	x	x	x
Итого	2692	100,0	x	...	x	187881,1	100,0	69,8	1,2

**67. ГРУППИРОВКА КРЕСТЬЯНСКИХ (ФЕРМЕРСКИХ) ХОЗЯЙСТВ И ИНДИВИДУАЛЬНЫХ ПРЕДПРИНИМАТЕЛЕЙ
ПО РАЗМЕРАМ ПОСЕВНОЙ ПЛОЩАДИ САХАРНОЙ СВЕКЛЫ ПОД УРОЖАЙ 2016 Г.**

	Число крестьянских (фермерских) хозяйств и индивидуальных предпринимателей			Посевная площадь сахарной свеклы				Приходи-лось посе-вов на одну свекло-убороч-ную машину, га	Наличие свекло-уборочных машин, штук
	все-го	в %		все-го, га	в % от общей площади посе-вов	в среднем на одно хозяйство, га	за-сеяно элитными семенами, в % от площади посе-вов		
		от общего числа хозяйств	от числа хозяйств, имевших посе-вную площадь						
Хозяйства:									
имевшие посевную площадь, га:									
до 3,1	-	-	-
3,1 - 10	-	-	-	-	-	-	-	-	-
10,1 - 20	-	-	-
20,1 - 30	-	-	-	-	-	-	-	-	-
30,1 - 60	-	-	-	-	-	-	-	-	-
60,1 - 100	-	-	-	-	-	-	-	-	-
100,1 - 150	-	-	-
150,1 - 200	-	-	-
200,1 - 300	-	-	-
300,1 - 500	-
свыше 500	-	-	-
всего	8	0,3	100,0	1734,8	100,0	216,9	-	867,4	...
не имевшие посевной площади	2684	99,7	х	х	х	х	х	х	х
Итого	2692	100,0	х	1734,8	100,0	0,6	-	173,5	10

68. ГРУППИРОВКА КРЕСТЬЯНСКИХ (ФЕРМЕРСКИХ) ХОЗЯЙСТВ И ИНДИВИДУАЛЬНЫХ ПРЕДПРИНИМАТЕЛЕЙ ПО РАЗМЕРАМ ПОСЕВНОЙ ПЛОЩАДИ ПОДСОЛНЕЧНИКА НА ЗЕРНО ПОД УРОЖАЙ 2016 Г.

	Число крестьянских (фермерских) хозяйств и индивидуальных предпринимателей			Посевная площадь подсолнечника на зерно				Приходи- лось посевов на один зерно- убороч- ный комбайн, га	Наличие зерно- уборочных комбайнов, штук
	всего	в %		всего, га	в % от общей площади посевов	в среднем на одно хозяйство, га	засеяно элитными семенами, в % от площади посевов		
		от общего числа хозяйств	от числа хозяйств, имевших посевную площадь						
Хозяйства: имевшие посевную площадь, га:									
до 3,1	-	-	-	-	-	-	-	-	-
3,1 - 10	9	0,3	0,6	81,0	0,0	9,0	...	8,1	10
10,1 - 20	50	1,9	3,1	882,7	0,2	17,7	12,0	22,1	40
20,1 - 30	60	2,2	3,7	1673,2	0,3	27,9	8,4	31,6	53
30,1 - 50	134	5,0	8,3	5850,3	1,0	43,7	10,2	48,8	120
50,1 - 100	301	11,2	18,7	24686,6	4,4	82,0	5,9	71,8	344
100,1 - 200	353	13,1	21,9	55590,0	9,9	157,5	9,8	103,7	536
200,1 - 400	351	13,0	21,8	106137,5	18,9	302,4	10,5	144,4	735
400,1 - 600	145	5,4	9,0	72387,0	12,9	499,2	13,2	181,4	399
600,1 - 800	67	2,5	4,2	48232,2	8,6	719,9	12,1	207,0	233
свыше 800	143	5,3	8,9	244649,7	43,7	1710,8	6,7	324,9	753
всего	1613	59,9	100,0	560170,2	100,0	347,3	9,1	173,8	3223
не имевшие посевной площади	1079	40,1	х	х	х	х	х	х	х
Итого	2692	100,0	х	560170,2	100,0	208,1	9,1	141,9	3949

69. ГРУППИРОВКА ЛИЧНЫХ ПОДСОБНЫХ ХОЗЯЙСТВ ПО РАЗМЕРАМ ОБЩЕЙ ПОСЕВНОЙ ПЛОЩАДИ ПОД УРОЖАЙ 2016 Г.

	Число личных подсобных хозяйств			Посевная площадь сельскохозяйственных культур			Число личных подсобных хозяйств, которым оказывали услуги в 2015-2016 гг. для ведения сельскохозяйственной деятельности организации и физические лица, в % от общего числа личных подсобных хозяйств		
	всего	в %		всего, га	в % от общей площади посевов	в среднем на одно хозяйство, га	подготовке почв, посев сельскохозяйственных культур и их обработка	уборке урожая сельскохозяйственных культур	закупке сельскохозяйственных культур
		от общего числа хозяйств	от числа хозяйств, имевших посевную площадь						
Хозяйства:									
имевшие посевную площадь, га:									
до 0,06	160584	64,1	69,0	3238,7	11,3	0,0	10,9	1,8	11,2
0,06 - 0,15	58468	23,3	25,1	4925,0	17,2	0,1	35,1	8,1	5,0
0,16 - 0,25	8326	3,3	3,6	1577,5	5,5	0,2	56,6	16,3	3,5
0,26 - 0,35	2419	1,0	1,0	713,8	2,5	0,3	67,0	20,0	3,8
0,36 - 0,45	1768	0,7	0,8	694,1	2,4	0,4	82,6	29,0	3,3
0,46 - 0,65	597	0,2	0,3	312,2	1,1	0,5	78,1	39,7	4,0
0,66 - 1,00	134	0,1	0,1	102,4	0,4	0,8	59,7	21,6	2,2
1,01 - 2,50	46	0,0	0,0	62,1	0,2	1,3	21,7	13,0	-
2,51 - 10,00	75	0,0	0,0	505,3	1,8	6,7	45,3	36,0	-
10,01 - 20,0	61	0,0	0,0	819,6	2,9	13,4	36,1	23,0	...
свыше 20,0	172	0,1	0,1	15684,7	54,8	91,2	39,0	36,0	7,6
всего	232650	92,9	100,0	28635,3	100,0	0,1	20,0	4,5	9,2
не имевшие посевной площади	17812	7,1	х	х	х	х	2,5	0,4	12,1
Итого	250462	100,0	х	28635,3	100,0	0,1	18,8	4,2	9,4

**70. ГРУППИРОВКА ЛИЧНЫХ ПОДСОБНЫХ ХОЗЯЙСТВ ПО РАЗМЕРАМ
ПОСЕВНОЙ ПЛОЩАДИ КАРТОФЕЛЯ ПОД УРОЖАЙ 2016 Г.**

	Число личных подсобных хозяйств			Посевная площадь картофеля		
	всего	в %		всего, га	в % от общей площади посевов	в среднем на одно хозяйство, га
		от общего числа хозяйств	от числа хозяйств, имевших посевную площадь			
Хозяйства:						
имевшие посевную площадь, га:						
до 0,06	131664	52,6	77,0	2629,1	38,9	0,0
0,06 - 0,08	17598	7,0	10,3	1189,0	17,6	0,1
0,09 - 0,12	13457	5,4	7,9	1353,7	20,0	0,1
0,13 - 0,15	3744	1,5	2,2	536,9	7,9	0,1
0,16 - 0,20	2913	1,2	1,7	542,0	8,0	0,2
0,21 - 0,25	765	0,3	0,4	179,5	2,7	0,2
0,26 - 0,30	500	0,2	0,3	142,1	2,1	0,3
0,31 - 0,40	344	0,1	0,2	121,2	1,8	0,4
0,41 - 1,00	104	0,0	0,1	55,2	0,8	0,5
1,01 - 5,00	3	0,0	0,0	5,0	0,1	1,7
свыше 5,0	-	-	-	-	-	-
всего	171092	68,3	100,0	6753,8	100,0	0,0
не имевшие посевной площади	79370	31,7	х	х	х	х
Итого	250462	100,0	х	6753,8	100,0	0,0

**71. ГРУППИРОВКА ЛИЧНЫХ ПОДСОБНЫХ ХОЗЯЙСТВ ПО РАЗМЕРАМ
ПОСЕВНОЙ ПЛОЩАДИ ОВОЩЕЙ ОТКРЫТОГО ГРУНТА ПОД УРОЖАЙ 2016 Г.**

	Число личных подсобных хозяйств			Посевная площадь овощей		
	всего	в %		всего, га	в % от общей площади посевов	в среднем на одно хозяйство, га
		от общего числа хозяйств	от числа хозяйств, имевших посевную площадь			
Хозяйства:						
имевшие посевную площадь, га:						
до 0,03	167882	67,0	76,7	1550,2	42,5	0,0
0,03 - 0,05	43088	17,2	19,7	1301,1	35,7	0,0
0,06 - 0,08	5439	2,2	2,5	336,6	9,2	0,1
0,09 - 0,12	1554	0,6	0,7	148,7	4,1	0,1
0,13 - 0,15	395	0,2	0,2	53,6	1,5	0,1
0,16 - 0,20	364	0,1	0,2	62,7	1,7	0,2
0,21 - 0,30	158	0,1	0,1	37,1	1,0	0,2
0,31 - 0,50	40	0,0	0,0	15,3	0,4	0,4
0,51 - 1,00	15	0,0	0,0	11,7	0,3	0,8
1,01 - 5,00	13	0,0	0,0	33,5	0,9	2,6
свыше 5,0	6	0,0	0,0	98,5	2,7	16,4
всего	218954	87,4	100,0	3649,0	100,0	0,0
не имевшие посевной площади	31508	12,6	х	х	х	х
Итого	250462	100,0	х	3649,0	100,0	0,0

72. ИСПОЛЬЗОВАНИЕ ПЛОЩАДИ ТЕПЛИЦ В СЕЛЬСКОХОЗЯЙСТВЕННЫХ ОРГАНИЗАЦИЯХ, КРЕСТЬЯНСКИХ (ФЕРМЕРСКИХ) ХОЗЯЙСТВАХ И У ИНДИВИДУАЛЬНЫХ ПРЕДПРИНИМАТЕЛЕЙ

(на 1 июля 2016 г.; квадратных метров)

	Сельско-хозяйственные организации	в том числе					Крестьянские (фермерские) хозяйства и индивидуальные предприниматели	в том числе	
		сельскохозяйственные организации, не относящиеся к субъектам малого предпринимательства	малые предприятия	из них		подсобные сельскохозяйственные предприятия несельскохозяйственных организаций		крестьянские (фермерские) хозяйства	индивидуальные предприниматели
				малые предприятия (без микропредприятий)	микропредприятия				
Общая используемая площадь зимних, весенних теплиц и парников	937426	797170	91250	...	51250	...	22131	2337	19794
Площади, занятые посадками с начала 2016 г. коэффициент использования площади теплиц, процентов	1845096 197	1569640 197	181850 199	...	101850 199	...	23491 106	2337 100	21154 107
Посеяно (посажено) под первый, второй и последующие обороты (включая планируемые до конца года):									
овощи закрытого грунта - всего	1675946	1423940	21987	...	20650
в том числе:									
огурцы	836243	681243	19986	...	18890
помидоры	831919	734919	1856
перец сладкий	-	-	-	-	-	-	-	-	-
баклажаны	-	-	-	-	-	-	-	-	-
салатные культуры	-	-	-	-	-
зеленные культуры	-	-	-	-	-	-	-
лук репчатый	...	-	-	-	-	...	-	-	-
капуста всех видов, кроме цветной и брокколи	...	-	-	-	-	...	-	-	-
капуста цветная и брокколи	-	-	-	-	-	-	-	-	-
кабачки, патиссоны	-	-	-	-	-	-	-	-	-

	Сельско-хозяйственные организации	в том числе				Крестьянские (фермерские) хозяйства и индивидуальные предприниматели	в том числе		
		сельскохозяйственные организации, не относящиеся к субъектам малого предпринимательства	малые предприятия	из них			подсобные сельскохозяйственные предприятия несельскохозяйственных организаций	крестьянские (фермерские) хозяйства	индивидуальные предприниматели
				малые предприятия (без микропредприятий)	микропредприятия				
тыква столовая	-	-	-	-	-	-	-	-	
свекла столовая	-	-	-	-	-	-	-	-	
морковь столовая	-	-	-	-	-	-	-	-	
чеснок	-	-	-	-	-	-	-	-	
зеленый горошек	-	-	-	-	-	-	-	-	
фасоль овощная	-	-	-	-	-	-	-	-	
кукуруза сахарная	-	-	-	-	-	-	-	-	
прочие овощи	-	-	-	-	-	-	-	-	
другие посадки закрытого грунта:									
рассада овощных культур	-	-	-	
рассада ягодных культур	-	-	-	-	-	-	-	-	
рассада цветочных культур	2700	-	-	-	
цветы	22800	-	-	-	
грибы	...	-	...	-	-	-	
		Посеяно (посажено) под первый оборот:							
овощи закрытого грунта – всего	777476	651470	20487	19150	
в том числе:									
огурцы	692243	566243	19986	18890	
помидоры	-	-	-	-	
перец сладкий	-	-	-	-	-	-	-	-	
баклажаны	-	-	-	-	-	-	-	-	
салатные культуры	-	-	-	-	...	-	
зеленные культуры	-	-	-	-	-	-	...	-	
лук репчатый	...	-	-	-	-	...	-	-	

	Сельско-хозяйственные организации	в том числе				Крестьянские (фермерские) хозяйства и индивидуальные предприниматели	в том числе		
		сельскохозяйственные организации, не относящиеся к субъектам малого предпринимательства	малые предприятия	из них			подсобные сельскохозяйственные предприятия несельскохозяйственных организаций	крестьянские (фермерские) хозяйства	индивидуальные предприниматели
				малые предприятия (без микропредприятий)	микропредприятия				
капуста всех видов, кроме цветной и брокколи	...	-	-	-	-	...	-	-	-
капуста цветная и брокколи	-	-	-	-	-	-	-	-	-
кабачки, патиссоны	-	-	-	-	-	-	-	-	-
тыква столовая	-	-	-	-	-	-	-	-	-
свекла столовая	-	-	-	-	-	-	-	-	-
морковь столовая	-	-	-	-	-	-	-	-	-
чеснок	-	-	-	-	-	-	-	-	-
зеленый горошек	-	-	-	-	-	-	-	-	-
фасоль овощная	-	-	-	-	-	-	-	-	-
кукуруза сахарная	-	-	-	-	-	-	-	-	-
прочие овощи	-	-	-	-	-	-	-	-	-
другие посадки закрытого грунта:									
рассада овощных культур	-	-	-	-
рассада ягодных культур	-	-	-	-	-	-	-	-	-
рассада цветочных культур	2400	-	-	-	-
цветы	12500	-	-	-	-
грибы	...	-	...	-	-	-	-
Посеяно (посажено) под второй и последующие обороты (включая планируемые до конца года):									
овощи закрытого грунта – всего	898470	772470	-	...
в том числе:									
огурцы	-	-	-	...	-	-	-
помидоры	750581	653581	-	...
перец сладкий	-	-	-	-	-	-	-	-	-

	Сельско-хозяйственные организации	в том числе				Крестьянские (фермерские) хозяйства и индивидуальные предприниматели	в том числе		
		сельскохозяйственные организации, не относящиеся к субъектам малого предпринимательства	малые предприятия	из них			подсобные сельскохозяйственные предприятия несельскохозяйственных организаций	крестьянские (фермерские) хозяйства	индивидуальные предприниматели
				малые предприятия (без микропредприятий)	микропредприятия				
баклажаны	-	-	-	-	-	-	-	-	
салатные культуры	-	-	-	-	-	-	
зеленные культуры	-	-	-	-	-	-	-	-	
лук репчатый	-	-	-	-	-	-	-	-	
капуста всех видов, кроме цветной и брокколи	-	-	-	-	-	-	-	-	
капуста цветная и брокколи	-	-	-	-	-	-	-	-	
кабачки, патиссоны	-	-	-	-	-	-	-	-	
тыква столовая	-	-	-	-	-	-	-	-	
свекла столовая	-	-	-	-	-	-	-	-	
морковь столовая	-	-	-	-	-	-	-	-	
чеснок	-	-	-	-	-	-	-	-	
зеленый горошек	-	-	-	-	-	-	-	-	
фасоль овощная	-	-	-	-	-	-	-	-	
кукуруза сахарная	-	-	-	-	-	-	-	-	
прочие овощи	-	-	-	-	-	-	-	-	
другие посадки закрытого грунта:									
рассада овощных культур	-	-	-	-	-	-	-	-	
рассада ягодных культур	-	-	-	-	-	-	-	-	
рассада цветочных культур	...	-	...	-	...	-	-	-	
цветы	...	-	...	-	-	-	
грибы	...	-	-	-	-	...	-	-	

73. ПЛОЩАДИ МНОГОЛЕТНИХ НАСАЖДЕНИЙ В ХОЗЯЙСТВАХ ВСЕХ КАТЕГОРИЙ
(на 1 июля 2016 г.; гектаров)

	Хозяйства всех категорий	в том числе				хозяйства населения
		сельско- хозяйствен- ные организа- ции	крестьянские (фермерские) хозяйства и индивидуальные предприниматели	из них		
				крестьянские (фермерские) хозяйства	индивиду- альные предприни- матели	
Площади многолетних плодовых насаждений и ягодных культур - всего	8648,1	2800,4	1129,0	1075,1	53,9	4718,7
из них:						
семечковые культуры - всего	5188,4	2625,8	1070,8	1018,5	52,3	1491,8
в том числе:						
яблоня	4776,4	2624,8	1054,5	1002,2	52,3	1097,1
груша	407,8	...	16,3	16,3	-	390,5
другие семечковые	4,2	-	-	-	-	4,2
косточковые культуры - всего	1513,2	39,0	40,3	39,8	...	1433,9
в том числе:						
вишня	809,7	35,1	39,8	39,3	...	734,8
черешня	104,8	...	-	-	-	104,6
абрикос	219,5	...	-	-	-	219,4
персик	8,7	-	-	-	-	8,7
алыча	15,0	1,8	-	-	-	13,2
другие косточковые	21,1	-	-	-	-	21,1
орехоплодные культуры - всего	41,5	-	-	41,4
в том числе:						
фундук	3,8	-	-	-	-	3,8
другие орехоплодные	0,3	-	-	-	-	0,3

	Хозяйства всех категорий	в том числе				хозяйства населения
		сельско- хозяйствен- ные организа- ции	крестьянские (фермерские) хозяйства и индивидуальные предприниматели	из них		
				крестьянские (фермерские) хозяйства	индивиду- альные предприни- матели	
ягодники - всего	1904,9	135,6	17,8	16,7	...	1751,5
в том числе:	944,9	4,6	10,5	9,4	...	929,8
малина, ежевика	630,6	...	7,1	7,1	-	622,5
смородина всех видов	84,6	-	-	-	-	84,6
крыжовник	51,4	-	-	51,2
рябина черноплодная	153,0	...	-	-	-	23,0
облепиха	17,9	-	-	-	-	17,9
другие ягодники	22,5	-	-	-	-	22,5
Площади виноградников - всего	360,0	...	7,3	6,5	...	350,7
в том числе:						
винных сортов	х	-	х
столово-винных сортов	х	-	-	х
столово-кишмишных сортов	х	-	-	-	-	х
столовых сортов	х	-	6,3	х
других сортов	х	-	-	-	-	х
Площади насаждений хмеля	0,4	-	-	-	-	0,4
Питомники и маточные насаждения	27,5	19,5	-	х

74. ПЛОЩАДИ МНОГОЛЕТНИХ НАСАЖДЕНИЙ В СЕЛЬСКОХОЗЯЙСТВЕННЫХ ОРГАНИЗАЦИЯХ
(на 1 июля 2016 г.; гектаров)

	Сельскохозяйственные организации	в том числе				подсобные сельскохозяйственные предприятия несельскохозяйственных организаций
		сельскохозяйственные организации, не относящиеся к субъектам малого предпринимательства	малые предприятия	из них		
				малые предприятия (без микропредприятий)	микропредприятия	
Площади многолетних плодовых насаждений и ягодных культур - всего	2800,4	1721,3	852,7	...	812,7	226,4
из них:						
семечковые культуры - всего	2625,8	1711,9	710,5	...	670,5	203,4
в том числе:						
яблоня	2624,8	1711,9	709,5	...	669,5	203,4
груша	...	-	...	-	...	-
другие семечковые	-	-	-	-	-	-
косточковые культуры - всего	39,0	...	10,2	-	10,2	...
в том числе:						
слива	-	-	-	-
вишня	35,1	...	8,7	-	8,7	...
черешня	...	-	...	-	...	-
абрикос	-	-	-	-
персик	-	-	-	-	-	-
альча	1,8	-	...	-
другие косточковые	-	-	-	-	-	-
орехоплодные культуры - всего	-	-	-	-	-	-
в том числе:						
грецкий орех	-	-	-	-	-	-
фундук	-	-	-	-	-	-
другие орехоплодные	-	-	-	-	-	-

	Сельскохозяйственные организации	в том числе				подсобные сельскохозяйственные предприятия несельскохозяйственных организаций
		сельскохозяйственные организации, не относящиеся к субъектам малого предпринимательства	малые предприятия	из них		
				малые предприятия (без микропредприятий)	микропредприятия	
ягодники - всего¹⁾	135,6	...	132,0	-	132,0	...
в том числе:						
земляника, клубника	4,6	-	...	-
малина, ежевика	...	-	-	-	-	...
смородина всех видов	-	-	-	-	-	-
крыжовник	-	-	-	-	-	-
рябина черноплодная	...	-	...	-	...	-
облепиха	-	-	-	-	-	-
другие ягодники	-	-	-	-	-	-
Площади виноградников - всего	-	-	-	-
из них:						
винных сортов	-	-	-	-
столово-винных сортов	-	-	-	-	-	-
столово-кишмишных сортов	-	-	-	-	-	-
столовых сортов	-	-	-	-	-	-
других сортов	-	-	-	-	-	-
Площади насаждений хмеля	-	-	-	-	-	-
Питомники и маточные насаждения	19,5	-	17,0	-	17,0	...

¹⁾ Включая ягодники в междурядьях сада

75. ПЛОЩАДИ МНОГОЛЕТНИХ НАСАЖДЕНИЙ В ХОЗЯЙСТВАХ НАСЕЛЕНИЯ

(на 1 июля 2016 г.; гектаров)

	Хозяйства населения	в том числе								Площади многолетних насаждений некоммерческих объединений граждан, в % от площади в хозяйствах населения
		личные подсобные и другие индивидуальные хозяйства граждан	из них хозяйства			некоммерческие объединения граждан				
			личные подсобные	граждан, имеющих земельные участки для индивидуального жилищного строительства ¹⁾	граждан, имеющих земельные участки (садовые, огородные, дачные и другие), не входящих в объединения	всего	из них			
						садоводческие	огороднические	дачные		
Площади многолетних плодовых насаждений и ягодных культур - всего	4718,7	2612,0	1920,1	684,6	7,3	2106,7	2074,9	4,4	27,5	44,6
из них:										
семечковые культуры - всего	1491,8	953,0	699,0	252,1	1,9	538,8	528,8	2,2	7,9	36,1
в том числе:										
яблоня	1097,1	767,2	564,7	201,1	1,4	329,8	322,3	2,2	5,4	30,1
груша	390,5	182,4	131,3	50,6	0,5	208,1	205,6	0,0	2,5	53,3
другие семечковые	4,2	3,3	3,0	0,3	...	0,9	0,9	-	-	22,2
косточковые культуры - всего	1433,9	865,1	652,2	209,8	3,1	568,8	558,7	0,9	9,3	39,7
в том числе:										
слива	332,2	205,9	157,5	47,4	0,9	126,4	124,3	0,0	2,0	38,0
вишня	734,8	495,8	388,0	106,1	1,7	239,0	234,7	0,7	3,5	32,5
черешня	104,6	51,6	33,1	18,2	0,3	53,1	52,4	0,0	0,6	50,7
абрикос	219,4	100,2	65,4	34,7	0,1	119,2	116,2	0,1	2,9	54,4
персик	8,7	2,8	0,9	1,9	0,0	5,9	5,8	-	0,1	68,0
альча	13,2	2,2	1,8	0,4	0,0	11,0	10,9	-	0,1	83,2
другие косточковые	21,1	6,7	5,5	1,1	0,1	14,3	14,3	-	-	68,0
орехоплодные культуры - всего	41,4	13,0	5,6	7,4	0,0	28,4	27,8	-	0,7	68,7
в том числе:										
грецкий орех	37,3	11,6	4,6	7,0	0,0	25,7	25,0	-	0,6	68,9
фундук	3,8	1,1	0,8	0,3	0,0	2,8	2,8	-	...	72,5
другие орехоплодные	0,3	0,3	0,3	0,0	-	-	-	...

	Хозяйства населения	в том числе								Площади многолетних насаждений некоммерческих объединений граждан, в % от площади в хозяйствах населения
		личные подсобные и другие индивидуальные хозяйства граждан	из них хозяйства			некоммерческие объединения граждан				
			личные подсобные	граждан, имеющих земельные участки для индивидуального жилищного строительства ¹⁾	граждан, имеющих земельные участки (садовые, огородные, дачные и другие), не входящих в объединения	всего	из них			
						садоводческие	огороднические	дачные		
ягодники - всего	1751,5	780,9	563,3	215,4	2,3	970,6	959,6	1,3	9,7	55,4
в том числе:										
земляника, клубника	929,8	386,6	266,6	119,1	1,0	543,2	536,9	0,9	5,5	58,4
малина, ежевика	622,5	307,3	232,2	74,2	0,9	315,2	311,7	0,4	3,1	50,6
смородина всех видов	84,6	44,5	32,6	11,7	0,2	40,1	39,6	0,0	0,5	47,4
крыжовник	51,2	26,1	20,0	6,0	0,1	25,0	24,7	0,0	0,4	48,9
рябина черноплодная	23,0	7,1	5,0	2,1	0,0	15,8	15,7	-	0,1	68,9
облепиха	17,9	4,0	2,6	1,4	0,0	13,9	13,8	...	0,1	77,6
другие ягодники	22,5	5,3	4,4	0,8	0,1	17,3	17,2	-	0,0	76,6
из общей площади ягодников -										
ягодники в междурядьях сада	18,4	-	-	-	-	18,4	18,4	-	0,1	100,0
Площади виноградников - всего	350,7	156,9	109,6	46,9	0,4	193,8	189,2	0,5	4,1	55,3
Площади насаждений хмеля	0,4	0,4	0,4	0,0	-	-	-	-	-	-

¹⁾ Хозяйства граждан, имеющие земельные участки площадью 4 и более соток и занимающиеся сельскохозяйственным производством.

76. СТРУКТУРА ПЛОЩАДЕЙ МНОГОЛЕТНИХ НАСАЖДЕНИЙ ПО КАТЕГОРИЯМ ХОЗЯЙСТВ

(на 1 июля 2016 г.; в процентах от общей площади многолетних насаждений соответствующего вида в хозяйствах всех категорий)

	Сельско-хозяйственные организации	в том числе					Крестьянские (фермерские) хозяйства и индивидуальные предприниматели	Хозяйства населения
		сельскохозяйственные организации, не относящиеся к субъектам малого предпринимательства	малые предприятия	из них		подсобные сельскохозяйственные предприятия несельскохозяйственных организаций		
				малые предприятия (без микропредприятий)	микропредприятия			
Площади многолетних плодовых насаждений и ягодных культур - всего	32,4	19,9	9,9	...	9,4	2,6	13,1	54,6
из них:								
семечковые культуры - всего	50,6	33,0	13,7	...	12,9	3,9	20,6	28,8
в том числе:								
яблоня	55,0	35,8	14,9	...	14,0	4,3	22,1	23,0
груша	...	-	...	-	...	-	4,0	95,8
другие семечковые	-	-	-	-	-	-	-	100,0
косточковые культуры - всего	2,6	...	0,7	-	0,7	...	2,7	94,8
в том числе:								
слива	-	-	-	-	...	99,3
вишня	4,3	...	1,1	-	1,1	...	4,9	90,7
черешня	...	-	...	-	...	-	-	99,8
абрикос	-	-	-	-	-	100,0
персик	-	-	-	-	-	-	-	100,0
альча	12,0	-	...	-	-	88,0
другие косточковые	-	-	-	-	-	-	-	100,0
орехоплодные культуры - всего	-	-	-	-	-	-	...	99,8
в том числе:								
грецкий орех	-	-	-	-	-	-	...	99,7
фундук	-	-	-	-	-	-	-	100,0
другие орехоплодные	-	-	-	-	-	-	-	100,0

	Сельско-хозяйственные организации	в том числе					Крестьянские (фермерские) хозяйства и индивидуальные предприниматели	Хозяйства населения
		сельскохозяйственные организации, не относящиеся к субъектам малого предпринимательства	малые предприятия	из них		подсобные сельскохозяйственные предприятия несельскохозяйственных организаций		
				малые предприятия (без микропредприятий)	микропредприятия			
ягодники - всего	7,1	...	6,9	-	6,9	...	0,9	91,9
в том числе:								
земляника, клубника	0,5	-	...	-	1,1	98,4
малина, ежевика	...	-	-	-	-	...	1,1	98,7
смородина всех видов	-	-	-	-	-	-	-	100,0
крыжовник	-	-	-	-	-	-	...	99,6
рябина черноплодная	...	-	...	-	...	-	-	15,0
облепиха	-	-	-	-	-	-	-	100,0
другие ягодники	-	-	-	-	-	-	-	100,0
Площади виноградников	-	-	-	-	2,0	97,4
Площади насаждений хмеля	-	-	-	-	-	-	-	100,0
Питомники и маточные насаждения	70,9	-	61,8	-	61,8	х

**77. СТРУКТУРА ПЛОЩАДЕЙ МНОГОЛЕТНИХ ПЛОДОВЫХ НАСАЖДЕНИЙ И ЯГОДНЫХ КУЛЬТУР ПО ВИДАМ
В РАЗРЕЗЕ КАТЕГОРИЙ ХОЗЯЙСТВ**

(на 1 июля 2016 г.; в процентах от общей площади плодово-ягодных насаждений соответствующей категории хозяйств)

	Хозяйства всех категорий	в том числе		
		сельскохозяйственные организации	крестьянские (фермерские) хозяйства и индивидуальные предприниматели	хозяйства населения
Многолетние плодовые насаждения и ягодные культуры - всего	100,0	100,0	100,0	100,0
семечковые культуры - всего	60,0	93,8	94,8	31,6
в том числе:				
яблоня	55,2	93,7	93,4	23,2
груша	4,7	...	1,4	8,3
другие семечковые	0,0	-	-	0,1
косточковые культуры - всего	17,5	1,4	3,6	30,4
в том числе:				
слива	3,9	7,0
вишня	9,4	1,3	3,5	15,6
черешня	1,2	...	-	2,2
абрикос	2,5	...	-	4,6
персик	0,1	-	-	0,2
алыча	0,2	0,1	-	0,3
другие косточковые	0,2	-	-	0,4
орехоплодные культуры - всего	0,5	-	...	0,9
в том числе:				
грецкий орех	0,4	-	...	0,8
фундук	0,0	-	-	0,1
другие орехоплодные	0,0	-	-	0,0

	Хозяйства всех категорий	В том числе		
		сельскохозяйственные организации	крестьянские (фермерские) хозяйства и индивидуальные предприниматели	хозяйства населения
ягодники - всего	22,0	4,8	1,6	37,1
в том числе:				
земляника, клубника	10,9	0,2	0,9	19,7
малина, ежевика	7,3	...	0,6	13,2
смородина всех видов	1,0	-	-	1,8
крыжовник	0,6	-	...	1,1
рябина черноплодная	1,8	...	-	0,5
облепиха	0,2	-	-	0,4
другие ягодники	0,3	-	-	0,5
Виноградники - всего	х	...	100,0	х
в том числе:				
винных сортов	х	х
столово-винных сортов	х	-	...	х
столово-кишмишных сортов	х	-	-	х
столовых сортов	х	-	86,3	х
других сортов	х	-	-	х

**78. СТРУКТУРА ПЛОЩАДЕЙ МНОГОЛЕТНИХ ПЛОДОВЫХ НАСАЖДЕНИЙ И ЯГОДНЫХ КУЛЬТУР ПО ВИДАМ
В РАЗРЕЗЕ ХОЗЯЙСТВ НАСЕЛЕНИЯ**

(на 1 июля 2016 г.; в процентах от общей площади плодово-ягодных насаждений соответствующей категории хозяйств)

	Личные подсобные и другие индивиду- альные хозяйства граждан	в том числе хозяйства			Неком- мерческие объедине- ния граждан	в том числе		
		личные подсоб- ные	граждан, имеющих земельные участки для индивиду- ального жилищного строитель- ства	граждан, имеющих земельные участки (садовые, огородные, дачные и другие), не входящих в объединения		садовод- ческие	огород- нические	дачные
Площади многолетних плодовых насаждений и ягодных культур - всего	100,0	100,0	100,0	100,0	100,0	100,0	100,0	100,0
из них:								
семечковые культуры - всего	36,5	36,4	36,8	26,1	25,6	25,5	49,4	28,6
в том числе:								
яблоня	29,4	29,4	29,4	19,4	15,7	15,5	48,9	19,6
груша	7,0	6,8	7,4	6,7	9,9	9,9	0,5	8,9
другие семечковые	0,1	0,2	0,0	...	0,0	0,0	-	-
косточковые культуры - всего	33,1	34,0	30,6	42,6	27,0	26,9	20,2	33,7
в том числе:								
вишня	19,0	20,2	15,5	23,1	11,3	11,3	16,8	12,8
черешня	2,0	1,7	2,7	3,7	2,5	2,5	0,1	2,4
абрикос	3,8	3,4	5,1	1,3	5,7	5,6	2,5	10,6
персик	0,1	0,0	0,3	0,1	0,3	0,3	-	0,2
альча	0,1	0,1	0,1	0,5	0,5	0,5	-	0,4
другие косточковые	0,3	0,3	0,2	1,3	0,7	0,7	-	-
орехоплодные культуры - всего	0,5	0,3	1,1	0,2	1,4	1,3	-	2,4
в том числе:								
грецкий орех	0,4	0,2	1,0	0,1	1,2	1,2	-	2,3
фундук	0,0	0,0	0,0	0,1	0,1	0,1	-	...
другие орехоплодные	0,0	0,0	0,0	-	-	-

	Личные подсобные и другие индивидуальные хозяйства граждан	в том числе хозяйства			Некоммерческие объединения граждан	в том числе		
		личные подсобные	граждан, имеющих земельные участки для индивидуального жилищного строительства	граждан, имеющих земельные участки (садовые, огородные, дачные и другие), не входящих в объединения		садоводческие	огороднические	дачные
ягодники - всего	29,9	29,3	31,5	31,1	46,1	46,2	30,4	35,3
в том числе:								
земляника, клубника	14,8	13,9	17,4	13,3	25,8	25,9	20,0	20,0
малина, ежевика	11,8	12,1	10,8	12,4	15,0	15,0	9,8	11,3
смородина всех видов	1,7	1,7	1,7	2,4	1,9	1,9	0,2	1,9
крыжовник	1,0	1,0	0,9	1,2	1,2	1,2	0,3	1,3
рябина черноплодная	0,3	0,3	0,3	0,3	0,8	0,8	-	0,5
облепиха	0,2	0,1	0,2	0,2	0,7	0,7	...	0,3
другие ягодники	0,2	0,2	0,1	1,2	0,8	0,8	-	0,1

**79. МЕРОПРИЯТИЯ ПО ПОВЫШЕНИЮ ПЛОДРОДИЯ ПОЧВ И ЗАЩИТЕ РАСТЕНИЙ ПОД УРОЖАЙ 2016 Г.
В СЕЛЬСКОХОЗЯЙСТВЕННЫХ ОРГАНИЗАЦИЯХ,
КРЕСТЬЯНСКИХ (ФЕРМЕРСКИХ) ХОЗЯЙСТВАХ И И У ИНДИВИДУАЛЬНЫХ ПРЕДПРИНИМАТЕЛЕЙ**

	Сельско- хозяй- ствен- ные органи- зации	в том числе					Крестьян- ские (фермер- ские) хозяйства и индивиду- альные предпри- ниматели	в том числе	
		сельско- хозяй- ственные органи- зации, не относя- щиеся к субъек- там малого пред- принима- тельства	малые пред- прия- тия	из них		подсоб- ные сельско- хозяй- ственные предприя- тия не- сельско- хозяй- ственных организа- ций		крестьян- ские (фермер- ские) хозяй- ства	индиви- дуаль- ные пред- прини- матели
				малые предприя- тия (без микро- предприя- тий)	микро- пред- прия- тия				
Внесено минеральных удобрений (в пересчете на 100% питательного вещества) - всего, центнеров	146093	73011	72786	60826	11960	296	х	х	х
на один гектар удобренной площади, кг	48,1	55,0	43,1	42,9	43,9	14,8	х	х	х
Внесено органических удобрений - всего, тонн	269637	158398	109831	108289	1542	1408	101571	96978	4593
на один гектар удобренной площади, т	5,0	8,1	3,3	3,6	0,5	1,1	2,7	3,0	0,9
из них:									
торфа и сапропеля - всего, т	...	-	...	-	...	-	-	-	-
на один гектар удобренной площади, т	...	-	...	-	...	-	-	-	-
биоудобрений - всего, т	20317	596	19679	18438	1241	...	71082	70922	...
на один гектар удобренной площади, ц	1,4	0,1	2,4	2,7	1,1	...	4,3	4,6	...
Удобренная площадь, га:									
минеральными удобрениями	303665,8	132721,5	168939,4	141671,4	27268,0	2004,9	132216,4	123684,2	8532,2
органическими удобрениями	54338,1	19467,0	33544,1	30312,0	3232,1	1327,0	37541,0	32289,0	5252,0
из них:									
торфом и сапропелем	...	-	...	-	...	-	-	-	-
биоудобрениями	14163,2	4974,0	8054,2	6904,0	1150,2	...	16479,9	15446,9	...

	Сельско-хозяйственные организации	в том числе					Крестьянские (фермерские) хозяйства и индивидуальные предприниматели	в том числе	
		сельскохозяйственные организации, не относящиеся к субъектам малого предпринимательства	малые предприятия	из них		подсобные сельскохозяйственные предприятия не сельскохозяйственных организаций		крестьянские (фермерские) хозяйства	индивидуальные предприниматели
				малые предприятия (без микропредприятий)	микропредприятия				
Площадь, обработанная пестицидами, га	386730,5	150906,6	234617,5	173216,7	61400,8	1206,4	234711,9	224728,2	9983,7
Удельный вес удобренной (обработанной) площади во всей посевной площади, процентов:									
минеральными удобрениями	16,2	17,3	15,6	17,9	9,3	8,4	7,2	7,4	5,0
органическими удобрениями	2,9	2,5	3,1	3,8	1,1	5,6	2,0	1,9	3,1
торфом и сапропелем	...	-	...	-	...	-	-	-	-
биоудобрениями	0,8	0,6	0,7	0,9	0,4	...	0,9	0,9	...
пестицидами	20,6	19,7	21,7	21,9	20,9	5,1	12,8	13,5	5,9
Удельный вес удобренной (обработанной) площади во всей площади пашни, процентов:									
минеральными удобрениями	11,3	12,9	10,5	12,4	5,8	4,1	5,1	5,3	3,2
органическими удобрениями	2,0	1,9	2,1	2,7	0,7	2,7	1,5	1,4	2,0
торфом и сапропелем	...	-	...	-	...	-	-	-	-
биоудобрениями	0,5	0,5	0,5	0,6	0,2	...	0,6	0,7	...
пестицидами	14,4	14,7	14,6	15,2	13,0	2,5	9,1	9,7	3,8

	Сельско-хозяйственные организации	в том числе					Крестьянские (фермерские) хозяйства и индивидуальные предприниматели	в том числе	
		сельскохозяйственные организации, не относящиеся к субъектам малого предпринимательства	малые предприятия	из них		подсобные сельскохозяйственные предприятия не сельскохозяйственных организаций		крестьянские (фермерские) хозяйства	индивидуальные предприниматели
				малые предприятия (без микропредприятий)	микропредприятия				
Удельный вес площади, удобренной (обработанной), во всей площади сельхозугодий, процентов:									
минеральными удобрениями	8,8	10,4	8,0	9,8	4,1	2,6	4,3	4,5	2,5
органическими удобрениями	1,6	1,5	1,6	2,1	0,5	1,7	1,2	1,2	1,5
торфом и сапропелем	...	-	...	-	...	-	-	-	-
биоудобрениями	0,4	0,4	0,4	0,5	0,2	...	0,5	0,6	...
пестицидами	11,1	11,8	11,1	12,0	9,1	1,5	7,6	8,2	2,9
Проведение работ по химической мелиорации земель, га:							х	х	х
известкование кислых почв	...	-	-	-	-	-
гипсование солонцовых почв	...	-	...	-	...	-	х	х	х
фосфоритование почв	-	-	-	-	-	-	х	х	х
Удельный вес площади пашни, на которой проведены работы по химической мелиорации земель, во всей площади пашни, процентов:							х	х	х
известкование кислых почв	...	-	-	-	-	-
гипсование солонцовых почв	...	-	...	-	...	-	х	х	х
фосфоритование почв	-	-	-	-	-	-	х	х	х



**ПОГОЛОВЬЕ
СЕЛЬСКОХОЗЯЙСТВЕННЫХ
ЖИВОТНЫХ**

80. ПОГОЛОВЬЕ СЕЛЬСКОХОЗЯЙСТВЕННЫХ ЖИВОТНЫХ В ХОЗЯЙСТВАХ ВСЕХ КАТЕГОРИЙ
(на 1 июля 2016 г.; голов)

	Хозяйства всех категорий	в том числе		
		сельскохозяйственные организации	крестьянские (фермерские) хозяйства и индивидуальные предприниматели	хозяйства населения
Крупный рогатый скот- всего	397891	85901	70280	241710
Молочный и мясной крупный рогатый скот	397857	85879	70280	241698
в том числе:				
взрослое поголовье	192573	39241	34912	118420
из него коровы	172448	33189	31259	108000
молодняк (кроме телят до 1 года)	78377	27120	17096	34161
телята (до 1 года)	126907	19518	18272	89117
Молочный крупный рогатый скот	317808	60206	29646	227956
в том числе:				
взрослое поголовье	156751	27963	15177	113611
из него коровы	141619	23175	13574	104870
молодняк (кроме телят до 1 года)	57652	19690	8171	29791
из него нетели	11659	2929	1721	7009
телята (до 1 года)	103405	12553	6298	84554
Мясной крупный рогатый скот	80049	25673	40634	13742
в том числе:				
взрослое поголовье	35822	11278	19735	4809
из него коровы	30829	10014	17685	3130
молодняк (кроме телят до 1 года)	20725	7430	8925	4370
телята (до 1 года)	23502	6965	11974	4563
Волы	34	22	-	12
Свиньи	309899	127125	14215	168559
в том числе:				
взрослое поголовье	53326	12354	3440	37532
в том числе основного стада	X	8484	2391	X
из него свиноматки основные	27281	7594	1561	18126
молодняк	256573	114771	10775	131027
из него:				
молодняк старше 4 месяцев на откорме	151340	74950	5226	71164
поросята до 4 месяцев	101153	37072	4218	59863

	Хозяйства всех категорий	в том числе		
		сельскохозяйственные организации	крестьянские (фермерские) хозяйства и индивидуальные предприниматели	хозяйства населения
Овцы и козы - всего	552258	69622	152605	330031
Овцы	518666	69343	150539	298784
в том числе:				
взрослое поголовье	308813	38582	96240	173991
из него овцематки и ярки старше 1 года	258653	34821	85131	138701
молодняк	209853	30761	54299	124793
из общего поголовья овец:				
овцы тонкорунных пород	X	22182	16451	X
овцы полутонкорунных пород	X	9547	45827	X
овцы полугрубошерстных пород	X	15506	28970	X
овцы грубошерстных пород (без каракульских и смушковых)	X	22108	59291	X
овцы каракульских и смушковых пород	X	-	-	X
Козы	33592	279	2066	31247
в том числе:				
взрослое поголовье	21592	194	1486	19912
из него козوماتки и козочки старше 1 года	15773	...	1108	14488
молодняк	12000	...	580	11335
Птица - всего	7169603	4235147	207158	2727298
Птица сельскохозяйственная - всего	7160257	4231895	206658	2721704
в том числе:				
куры - всего	6445127	4210040	197816	2037271
из них:				
куры-несушки	2824063	1652829	142426	1028808
петухи	106843	22776	1244	82823
молодняк кур (всех возрастов)	3514221	2534435	54146	925640
куры яичных пород	3749741	2470473	185072	1094196
из них:				
куры-несушки	2415626	1438808	135948	840870
из них промышленного стада	1439226	1343514	95712	X
петухи	79583	13489	892	65202
молодняк кур (всех возрастов)	1254532	1018176	48232	188124

поголовье
сельскохозяйственных животных

Продолжение табл. 80

	Хозяйства всех категорий	в том числе		
		сельскохозяйственные организации	крестьянские (фермерские) хозяйства и индивидуальные предприниматели	хозяйства населения
куры мясных и мясо-яичных пород	2695386	1739567	12744	943075
из них:				
куры-несушки	408437	214021	6478	187938
петухи	27260	9287	352	17621
молодняк кур (всех возрастов)	2259689	1516259	5914	737516
из них бройлеры	1564953	1203883	4246	356824
утки	515967	15336	4504	496127
гуси	160860	2084	2607	156169
индейки	35239	4329	1701	29209
цесарки	3064	2928
Прочие виды птицы - всего	9346	3252	...	5594
перепелки	9152	5435
фазаны	162	...	-	127
страусы	32	-	-	32
Лошади	14634	3533	2914	8187
в том числе:				
взрослое поголовье	10483	2152	1844	6487
из него кобылы	5579	1148	1184	3247
молодняк	4151	1381	1070	1700
из общего поголовья лошадей - рабочие лошади	2359	765	636	958
Ослы	18	-	...	14
Верблюды	89	43	18	28
в том числе:				
взрослое поголовье	58	21	16	21
из него верблюдицы	36	13	...	17
молодняк (всех возрастов)	31	22
Кролики домашние	103414	746	1753	100915
Звери пушные (клеточного разведения)				
Нутрии	...	-	-	...
Пчелы медоносные (семьи), шт.	37327	1543	885	34899



81. ПОГОЛОВЬЕ СЕЛЬСКОХОЗЯЙСТВЕННЫХ ЖИВОТНЫХ В СЕЛЬСКОХОЗЯЙСТВЕННЫХ ОРГАНИЗАЦИЯХ

(на 1 июля 2016 г.; голов)

	Сельско- хозяйствен- ные органи- зации	в том числе				подсобные сельскохозяй- ственные предприятия несельскохозяй- ственных организаций
		сельскохозяй- ственные организации, не относящиеся к субъектам малого предприни- мательства	малые предприя- тия	из них		
				малые предприятия (без микро- предприя- тий)	микро- предприя- тия	
Крупный рогатый скот - всего	85901	43618	41237	34171	7066	1046
Молочный и мясной крупный рогатый скот	85879	43606	41227	34161	7066	1046
в том числе:						
взрослое поголовье	39241	19413	19515	16281	3234	313
из него коровы	33189	16747	16173	13092	3081	269
молодняк (кроме телят до 1 года)	27120	14332	12318	10635	1683	470
телята (до 1 года)	19518	9861	9394	7245	2149	263
Молочный крупный рогатый скот	60206	33635	25620	24332	1288	951
в том числе:						
взрослое поголовье	27963	15429	12229	11684	545	305
из него коровы	23175	13237	9673	9136	537	265
молодняк (кроме телят до 1 года)	19690	10847	8425	8111	314	418
из него нетели	2929	1715	1177	1150
телята (до 1 года)	12553	7359	4966	4537	429	228
Мясной крупный рогатый скот	25673	9971	15607	9829	5778	95
в том числе:						
взрослое поголовье	11278	3984	7286	4597	2689	8
из него коровы	10014	3510	6500	3956	2544	...
молодняк (кроме телят до 1 года)	7430	3485	3893	2524	1369	...
телята (до 1 года)	6965	2502	4428	2708	1720	35
Волы	22	...	10	10	-	-

	Сельско- хозяйствен- ные органи- зации	в том числе				подсобные сельскохозяй- ственные предприятия несельскохозяй- ственных организаций
		сельскохозяй- ственные организации, не относящиеся к субъектам малого предприни- мательства	малые предприя- тия	из них		
				малые предприятия (без микро- предприя- тий)	микро- предприя- тия	
Свиньи	127125	72749	48936	48936	-	5440
в том числе:						
взрослое поголовье	12354	7119	3474	3474	-	1761
в том числе основного стада	8484	4761	3392	3392	-	331
из него свиноматки основные	7594	4654	2729	2729	-	211
молодняк	114771	65630	45462	45462	-	3679
из него:						
молодняк старше 4 месяцев на откорме	74950	49645	23015	23015	-	2290
поросята до 4 месяцев	37072	13300	22399	22399	-	1373
Овцы и козы - всего	69622	20396	47505	40471	7034	1721
Овцы	69343	20396	47505	40471	7034	1442
в том числе:						
взрослое поголовье	38582	11357	26390	21396	4994	835
из него овцематки и ярки старше 1 года	34821	10896	23672	18773	4899	253
молодняк	30761	9039	21115	19075	2040	607
из общего поголовья овец:						
овцы тонкорунных пород	22182	11295	10887	-
овцы полутонкорунных пород	9547	1880	7667	6344	1323	-
овцы полугрубошерстных пород	15506	-	15076	13500	...	430
овцы грубошерстных пород (без каракульских и смушковых)	22108	7221	13875	11540	2335	1012
овцы каракульских и смушковых пород	-	-	-	-	-	-
Козы	279	-	-	-	-	279
в том числе:						
взрослое поголовье	194	-	-	-	-	194
из него козomatки и козочки старше 1 года	...	-	-	-	-	...
молодняк	...	-	-	-	-	...

	Сельско- хозяйствен- ные органи- зации	в том числе				подсобные сельскохозяй- ственные предприятия несельскохозяй- ственных организаций
		сельскохозяй- ственные организации, не относящиеся к субъектам малого предприни- мательства	малые предприя- тия	из них		
				малые предприятия (без микро- предприя- тий)	микро- предприя- тия	
Птица - всего	4235147	3720911	511466	370848	140618	2770
Птица сельскохозяйственная - всего	4231895	3717659	511466	370848	140618	2770
в том числе:						
куры - всего	4210040	3714725	492808	370848	121960	2507
из них:						
куры-несушки	1652829	1497765	152930	152628	302	2134
петухи	22776	22728	...	-	...	43
молодняк кур (всех возрастов)	2534435	2194232	339873	...	121653	330
куры яичных пород	2470473	2097111	370855	370848	...	2507
из них:						
куры-несушки	1438808	1284039	152635	152628	...	2134
из них промышленного стада	1343514	1191386	-	-
петухи	13489	13446	-	-	-	43
молодняк кур (всех возрастов)	1018176	799626	-	330
куры мясных и мясо-яичных пород	1739567	1617614	121953	-	121953	-
из них:						
куры-несушки	214021	213726	...	-	...	-
петухи	9287	9282	...	-	...	-
молодняк кур (всех возрастов)	1516259	1394606	121653	-	121653	-
из них бройлеры	1203883	1121764	82119	-	82119	-
утки	15336	...	14113	-	14113	137
гуси	2084	-	...	62
индейки	4329	...	3516	-	3516	...
цесарки	-	-	-	-
Прочие виды птицы - всего	3252	3252	-	-	-	-
перепелки	-	-	-	-
фазаны	-	-	-	-
страусы	-	-	-	-	-	-

поголовье
сельскохозяйственных животных

Продолжение табл. 81

	Сельско- хозяйствен- ные органи- зации	в том числе				подсобные сельскохозяй- ственные предприятия несельскохозяй- ственных организаций
		сельскохозяй- ственные организации, не относящиеся к субъектам малого предприни- мательства	малые предприя- тия	из них		
				малые предприятия (без микро- предприя- тий)	микро- предприя- тия	
Лошади	3533	1271	2233	2151	82	29
в том числе:						
взрослое поголовье	2152	726	1405	1335	70	21
из него кобылы	1148	360	780	737	43	8
молодняк	1381	545	828	816	12	8
из общего поголовья лошадей - рабочие лошади	765	268	483	471	12	14
Ослы	-	-	-	-	-	-
Верблюды	43	...	39	39	-	-
в том числе:						
взрослое поголовье	21	...	18	18	-	-
из него верблюдицы	13	...	12	12	-	-
молодняк (всех возрастов)	22	-	-
Кролики домашние	746	-	...	680
Пчелы медоносные (семьи), шт.	1543	1423	73	47



**82. ПОГОЛОВЬЕ СЕЛЬСКОХОЗЯЙСТВЕННЫХ ЖИВОТНЫХ В КРЕСТЬЯНСКИХ (ФЕРМЕРСКИХ) ХОЗЯЙСТВАХ
И У ИНДИВИДУАЛЬНЫХ ПРЕДПРИНИМАТЕЛЕЙ**

(на 1 июля 2016 г.; голов)

	Крестьянские (фермерские) хозяйства и индивидуальные предприниматели	в том числе			индивиду- альные предпри- матели
		крестьянские (фермерские) хозяйства	из них		
			юридические лица	главы крестьянских (фермерских) хозяйств	
Крупный рогатый скот- всего	70280	64273	3729	60544	6007
Молочный и мясной крупный рогатый скот	70280	64273	3729	60544	6007
в том числе:					
взрослое поголовье	34912	32638	1771	30867	2274
из него коровы	31259	29127	1690	27437	2132
молодняк (кроме телят до 1 года)	17096	14800	874	13926	2296
телята (до 1 года)	18272	16835	1084	15751	1437
Молочный крупный рогатый скот	29646	27047	1667	25380	2599
в том числе:					
взрослое поголовье	15177	13985	749	13236	1192
из него коровы	13574	12456	724	11732	1118
молодняк (кроме телят до 1 года)	8171	7398	525	6873	773
из него нетели	1721	1544	191	1353	177
телята (до 1 года)	6298	5664	393	5271	634
Мясной крупный рогатый скот	40634	37226	2062	35164	3408
в том числе:					
взрослое поголовье	19735	18653	1022	17631	1082
из него коровы	17685	16671	966	15705	1014
молодняк (кроме телят до 1 года)	8925	7402	349	7053	1523
телята (до 1 года)	11974	11171	691	10480	803
Волы	-	-	-	-	-

	Крестьянские (фермерские) хозяйства и индивидуальные предприниматели	в том числе			
		крестьянские (фермерские) хозяйства	из них		индивиду- альные предприни- матели
			юридические лица	главы крестьянских (фермерских) хозяйств	
Свины	14215	11764	351	11413	2451
в том числе:					
взрослое поголовье	3440	3135	158	2977	305
в том числе основного стада	2391	2191	128	2063	200
из него свиноматки основные	1561	1387	86	1301	174
молодняк	10775	8629	193	8436	2146
из него:					
молодняк старше 4 месяцев на откорме	5226	4170	...	4105	1056
поросята до 4 месяцев	4218	3178	...	3098	1040
Овцы и козы - всего	152605	143246	5007	138239	9359
Овцы	150539	141224	4767	136457	9315
в том числе:					
взрослое поголовье	96240	89782	2701	87081	6458
из него овцематки и ярки старше 1 года	85131	79283	2203	77080	5848
молодняк	54299	51442	2066	49376	2857
из общего поголовья овец:					
овцы тонкорунных пород	16451	16343	1173	15170	108
овцы полутонкорунных пород	45827	43293	...	42715	2534
овцы полугрубошерстных пород	28970	27100	790	26310	1870
овцы грубошерстных пород (без каракульских и смушковых)	59291	54488	2226	52262	4803
овцы каракульских и смушковых пород	-	-	-	-	-
Козы	2066	2022	...	1782	44
в том числе:					
взрослое поголовье	1486	1458	...	1258	28
из него козomatки и козочки старше 1 года	1108	1083	...	983	...
молодняк	580	564	...	524	...

	Крестьянские (фермерские) хозяйства и индивидуальные предприниматели	в том числе			
		крестьянские (фермерские) хозяйства	из них		индивиду- альные предпри- матели
			юридические лица	главы крестьянских (фермерских) хозяйств	
Птица - всего	207158	159938	137168	22770	47220
Птица сельскохозяйственная - всего	206658	159438	137168	22270	47220
в том числе:					
куры - всего	197816	153846	137013	16833	43970
из них:	142426	102895	91340	11555	39531
петухи	1244	897	8	889	347
молодняк кур (всех возрастов)	54146	50054	45665	4389	4092
куры яичных пород	185072	147472	136773	10699	37600
из них:					
куры-несушки	135948	100205	91255	8950	35743
из них промышленного стада	95712	92563	91217	1346	...
петухи	892	642	...	639	250
молодняк кур (всех возрастов)	48232	46625	...	1110	1607
куры мясных и мясо-яичных пород	12744	6374	240	6134	6370
из них:					
куры-несушки	6478	2690	...	2605	3788
петухи	352	255	...	250	97
молодняк кур (всех возрастов)	5914	3429	...	3279	2485
из них бройлеры	4246	2886	...	2736	1360
утки	4504	2414	-	2414	2090
гуси	2607	1447	...	1327	1160
индейки	1701	1701	...	1666	-
цесарки	-	...	-
Прочие виды птицы - всего	-	...	-
перепелки	-	...	-
фазаны	-	-	-	-	-
страусы	-	-	-	-	-

	Крестьянские (фермерские) хозяйства и индивидуальные предприниматели	в том числе			
		крестьянские (фермерские) хозяйства	из них		индивиду- альные предприни- матели
			юридические лица	главы крестьянских (фермерских) хозяйств	
Лошади	2914	2806	132	2674	108
в том числе:					
взрослое поголовье	1844	1755	89	1666	89
из него кобылы	1184	1117	64	1053	67
молодняк	1070	1051	43	1008	19
из общего поголовья лошадей - рабочие лошади	636	602	43	559	34
Ослы	-	...	-
Верблюды	18	15	-	15	...
в том числе:					
взрослое поголовье	16	13	-	13	...
из него верблюдицы	-
молодняк (всех возрастов)	-	...	-
Кролики домашние	1753	1321	...	1276	432
Пчелы медоносные (семьи), шт.	885	245	...	242	640

83. ПОГОЛОВЬЕ СЕЛЬСКОХОЗЯЙСТВЕННЫХ ЖИВОТНЫХ В ХОЗЯЙСТВАХ НАСЕЛЕНИЯ

(на 1 июля 2016 г.; голов)

	Хозяй-ства насе-ления	в том числе								
		личные подсоб-ные и другие индивиду-альные хозяйства граждан	из них хозяйства			неком-мер-ческие объе-ди-нения граж-дан	из них			
			личные подсоб-ные	граждан, имеющих земель-ные участки для индивиду-ального жилищ-ного строи-тельства ¹⁾	граждан, имеющих земельные участки (садовые, огородные, дачные и другие), не входящие в объеди-нение		граждан, не имеющих земли, но имеющих сельско-хозяй-ственных живот-ных	садо-водчес-кие	ого-род-ничес-кие	дач-ные
Крупный рогатый скот - всего	241710	241707	240014	1529	164	-	-	-
Молочный и мясной крупный рогатый скот	241698	241695	240002	1529	164	-	-	-
в том числе:										
взрослое поголовье	118420	118417	117387	944	86	-	-	-
из него коровы	108000	107997	107114	798	85	-	-	-
молодняк (кроме телят до 1 года)	34161	34161	33908	221	32	-	-	-	-	-
телята (до 1 года)	89117	89117	88707	364	46	-	-	-	-	-
Молочный крупный рогатый скот	227956	227953	226436	1382	135	-	-	-
в том числе:										
взрослое поголовье	113611	113608	112638	884	86	-	-	-
из него коровы	104870	104867	103987	795	85	-	-	-
молодняк (кроме телят до 1 года)	29791	29791	29614	160	17	-	-	-	-	-
из него нетели	7009	7009	6992	11	6	-	-	-	-	-
телята (до 1 года)	84554	84554	84184	338	32	-	-	-	-	-
Мясной крупный рогатый скот	13742	13742	13566	147	29	-	-	-	-	-
в том числе:										
взрослое поголовье	4809	4809	4749	60	-	-	-	-	-	-
из него коровы	3130	3130	3127	...	-	-	-	-	-	-
молодняк (кроме телят до 1 года)	4370	4370	4294	61	15	-	-	-	-	-
телята (до 1 года)	4563	4563	4523	26	14	-	-	-	-	-

	Хозяйства населения	в том числе								
		личные подсобные и другие индивидуальные хозяйства граждан	из них хозяйства			некоммерческие объединения граждан	из них			
			личные подсобные	граждан, имеющих земельные участки для индивидуального жилищного строительства ¹⁾	граждан, имеющих земельные участки (садовые, огородные, дачные и другие), не входящие в объединение		граждан, не имеющих земель, но имеющих сельскохозяйственных животных	садоводческие	огороднические	дачные
Волы	12	12	12	-	-	-	-	-	-	-
Свиньи	168559	168559	165150	3306	103	-	-	-	-	-
в том числе:										
взрослое поголовье	37532	37532	36525	995	12	-	-	-	-	-
из него свиноматки основные	18126	18126	17806	312	8	-	-	-	-	-
молодняк	131027	131027	128625	2311	91	-	-	-	-	-
из него:										
молодняк старше 4 месяцев на откорме	71164	71164	69509	1587	68	-	-	-	-	-
поросята до 4 месяцев	59863	59863	59116	724	23	-	-	-	-	-
Овцы и козы - всего	330031	330022	326421	3452	149	-	9	9	-	-
Овцы	298784	298784	297113	1579	92	-	-	-	-	-
в том числе:										
взрослое поголовье	173991	173991	172930	1029	32	-	-	-	-	-
из него овцематки и ярки старше 1 года	138701	138701	138129	546	26	-	-	-	-	-
молодняк	124793	124793	124183	550	60	-	-	-	-	-
Козы	31247	31238	29308	1873	57	-	9	9	-	-
взрослое поголовье	19912	19903	18641	1233	29	-	9	9	-	-
из него козоматки и козочки старше 1 года	14488	14480	13693	762	25	-	8	8	-	-
молодняк	11335	11335	10667	640	28	-	-	-	-	-

	Хозяй- ства наसे- ления	в том числе								
		личные подсоб- ные и другие индивиду- альные хозяйства граждан	из них хозяйства			неком- мер- чес- кие объе- ди- нения граж- дан	из них			
			личные подсоб- ные	граждан, имеющих земель- ные участки для индивиду- ального жилищ- ного строитель- ства ¹⁾	граждан, имеющих земельные участки (садовые, огородные, дачные и другие), не входящие в объеди- нение		граждан, не имеющих земли, но имеющих сельско- хозяй- ствен- ных живот- ных	садо- водчес- кие	ого- род- ничес- кие	дач- ные
Птица - всего	2727298	2725513	2607524	106235	11754	-	1785	1785	-	-
Птица сельскохозяйственная - всего	2721704	2720099	2604668	103677	11754	-	1605	1605	-	-
в том числе:										
куры - всего	2037271	2035989	1946447	78676	10866	-	1282	1282	-	-
из них:										
куры-несушки	1028808	1027911	970340	56570	1001	-	897	897	-	-
петухи	82823	82775	79359	3341	75	-	48	48	-	-
молодняк кур (всех возрастов)	925640	925303	896748	18765	9790	-	337	337	-	-
куры яичных пород	1094196	1093345	1032388	59676	1281	-	851	851	-	-
из них:										
куры-несушки	840870	840103	789305	49893	905	-	767	767	-	-
петухи	65202	65159	62345	2744	70	-	43	43	-	-
молодняк кур (всех возрастов)	188124	188083	180738	7039	306	-	-	-
куры мясных и мясо-яичных пород	943075	942644	914059	19000	9585	-	431	431	-	-
из них:										
куры-несушки	187938	187808	181035	6677	96	-	130	130	-	-
петухи	17621	17616	17014	597	5	-	5	5	-	-
молодняк кур (всех возрастов)	737516	737220	716010	11726	9484	-	296	296	-	-
из них бройлеры	356824	356568	345529	10674	365	-	256	256	-	-
утки	496127	495936	476069	19161	706	-	191	191	-	-
гуси	156169	156070	151804	4089	177	-	99	99	-	-
индейки	29209	29176	27648	1523	...	-	33	33	-	-
цесарки	2928	2928	2700	228	-	-	-	-	-	-

	Хозяйства населения	в том числе									
		личные подсобные и другие индивидуальные хозяйства граждан	из них хозяйства					некоммерческие объединения граждан	из них		
			личные подсобные	граждан, имеющих земельные участки для индивидуального жилищного строительства ¹⁾	граждан, имеющих земельные участки (садовые, огородные, дачные и другие), не входящие в объединение	граждан, не имеющих земель, но имеющих сельскохозяйственных животных	садоводческие		огороднические	дачные	
Прочие виды птицы - всего	5594	5414	2856	2558	-	-	180	180	-	-	
перепелки	5435	5255	2740	2515	-	-	180	180	-	-	
фазаны	127	127	84	43	-	-	-	-	-	-	
страусы	32	32	32	-	-	-	-	-	-	-	
Лошади	8187	8183	8093	42	48	-	-	-	
в том числе:											
взрослое поголовье	6487	6483	6397	38	48	-	-	-	
из него кобылы	3247	3246	3232	12	...	-	-	-	
молодняк	1700	1700	1696	4	-	-	-	-	-	-	
из общего поголовья лошадей - рабочие лошади	958	958	956	...	-	-	-	-	-	-	
Ослы	14	14	14	-	-	-	-	-	-	-	
Верблюды	28	28	28	-	-	-	-	-	-	-	
в том числе:											
взрослое поголовье	21	21	21	-	-	-	-	-	-	-	
из него верблюдицы	17	17	17	-	-	-	-	-	-	-	
молодняк (всех возрастов)	-	-	-	-	-	-	-	
Кролики домашние	100915	100858	89319	11298	241	-	57	57	-	-	
Звери пушные (клеточного разведения)											
Нутрии	-	-	-	-	-	-	-	
Пчелы медоносные (семьи), шт.	34899	34770	31973	2668	129	-	129	129	-	-	

1) Хозяйства граждан, имеющие земельные участки площадью 4 и более соток и занимающиеся сельскохозяйственным производством.

84. ПОГОЛОВЬЕ СЕЛЬСКОХОЗЯЙСТВЕННЫХ ЖИВОТНЫХ В ЛИЧНЫХ ПОДСОБНЫХ И ДРУГИХ ИНДИВИДУАЛЬНЫХ ХОЗЯЙСТВАХ ГРАЖДАН В СЕЛЬСКИХ ПОСЕЛЕНИЯХ

(на 1 июля 2016 г.; голов)

	Личные подсобные и другие индивидуальные хозяйства граждан	в том числе хозяйства				Поголовье сельскохозяйственных животных в хозяйствах граждан сельских поселений, в % от общего поголовья соответствующего вида в хозяйствах граждан
		личные подсобные	граждан, имеющих земельные участки для индивидуального жилищного строительства ¹⁾	граждан, имеющих земельные участки (садовые, огородные, дачные и другие), не входящие в объединение	граждан, не имеющих земли, но имеющих сельскохозяйственных животных	
Крупный рогатый скот - всего	230444	230070	215	159	-	95,3
Молочный и мясной крупный рогатый скот	230432	230058	215	159	-	95,3
в том числе:						
взрослое поголовье	112454	112227	141	86	-	95,0
из него коровы	102514	102306	123	85	-	94,9
молодняк (кроме телят до 1 года)	32103	32062	14	27	-	94,0
телята (до 1 года)	85875	85769	60	46	-	96,4
Молочный крупный рогатый скот	218532	218186	211	135	-	95,9
в том числе:						
взрослое поголовье	108102	107875	141	86	-	95,2
из него коровы	99688	99480	123	85	-	95,1
молодняк (кроме телят до 1 года)	28496	28469	10	17	-	95,7
из него нетели	6805	6796	3	6	-	97,1
телята (до 1 года)	81934	81842	60	32	-	96,9
Мясной крупный рогатый скот	11900	11872	...	24	-	86,6
в том числе:						
взрослое поголовье	4352	4352	-	-	-	90,5
из него коровы	2826	2826	-	-	-	90,3
молодняк (кроме телят до 1 года)	3607	3593	...	10	-	82,5
телята (до 1 года)	3941	3927	-	14	-	86,4
Волы	12	12	-	-	-	100,0

	Личные подсобные и другие индивиду- альные хозяйства граждан	в том числе хозяйства				Поголовье сельскохо- зяйственных животных в хозяйствах граждан сельских поселений, в % от общего поголовья соответствующего вида в хозяйствах граждан
		личные подсобные	граждан, имеющих земельные участки для индивиду- ального жилищного строительства ¹⁾	граждан, имеющих земельные участки (садовые, огородные, дачные и другие), не входящие в объединение	граждан, не имеющих земли, но имеющих сельскохо- зяйственных животных	
Свиньи	151729	151467	159	103	-	90,0
в том числе:						
взрослое поголовье	34035	33989	34	12	-	90,7
из него свиноматки основные	16729	16711	10	8	-	92,3
молодняк	117694	117478	125	91	-	89,8
из него:						
молодняк старше 4 месяцев на откорме	62508	62331	109	68	-	87,8
поросята до 4 месяцев	55186	55147	16	23	-	92,2
Овцы и козы - всего	309153	308917	87	149	-	93,7
Овцы	283205	283026	87	92	-	94,8
в том числе:						
взрослое поголовье	163804	163722	50	32	-	94,1
из него овцематки и ярки старше 1 года	131527	131461	40	26	-	94,8
молодняк	119401	119304	37	60	-	95,7
Козы	25948	25891	-	57	-	83,1
в том числе:						
взрослое поголовье	16492	16463	-	29	-	82,9
из него козоматки и козочки старше 1 года	12114	12089	-	25	-	83,7
молодняк	9456	9428	-	28	-	83,4
Птица - всего	2321275	2307931	1590	11754	-	85,2
Птица сельскохозяйственная - всего	2319206	2305862	1590	11754	-	85,3
в том числе:						
куры - всего	1740251	1728283	1102	10866	-	85,5
из них:						
куры-несушки	837935	836142	792	1001	-	81,5
петухи	68968	68830	63	75	-	83,3
молодняк кур (всех возрастов)	833348	823311	247	9790	-	90,1

	Личные подсобные и другие индивидуальные хозяйства граждан	в том числе хозяйства				Поголовье сельскохозяйственных животных в хозяйствах граждан сельских поселений, в % от общего поголовья соответствующего вида в хозяйствах граждан
		личные подсобные	граждан, имеющих земельные участки для индивидуального жилищного строительства ¹⁾	граждан, имеющих земельные участки (садовые, огородные, дачные и другие), не входящие в объединение	граждан, не имеющих земли, но имеющих сельскохозяйственных животных	
куры яичных пород	893905	891746	878	1281	-	81,8
из них:						
куры-несушки	676728	675058	765	905	-	80,6
петухи	53703	53581	52	70	-	82,4
молодняк кур (всех возрастов)	163474	163107	61	306	-	86,9
куры мясных и мясо-яичных пород	846346	836537	224	9585	-	89,8
из них:						
куры-несушки	161207	161084	27	96	-	85,8
петухи	15265	15249	11	5	-	86,7
молодняк кур (всех возрастов)	669874	660204	186	9484	-	90,9
из них бройлеры	296904	296353	186	365	-	83,3
утки	418423	417453	264	706	-	84,4
гуси	134581	134242	162	177	-	86,2
индейки	23358	23291	62	...	-	80,1
цесарки	2593	2593	-	-	-	88,6
Прочие виды птицы - всего	2069	2069	-	-	-	38,2
перепелки	1960	1960	-	-	-	37,3
фазаны	77	77	-	-	-	60,6
страусы	32	32	-	-	-	100,0
Лошади	6383	6330	...	48	-	78,0
в том числе:						
взрослое поголовье	4717	4666	...	48	-	72,8
из него кобылы	3094	3091	-	95,3
молодняк	1666	1664	...	-	-	98,0
из общего поголовья лошадей - рабочие лошади	917	917	-	-	-	95,7

	Личные подсобные и другие индивидуальные хозяйства граждан	в том числе хозяйства				Поголовье сельскохозяйственных животных в хозяйствах граждан сельских поселений, в % от общего поголовья соответствующего вида в хозяйствах граждан
		личные подсобные	граждан, имеющих земельные участки для индивидуального жилищного строительства ¹⁾	граждан, имеющих земельные участки (садовые, огородные, дачные и другие), не входящие в объединение	граждан, не имеющих земли, но имеющих сельскохозяйственных животных	
Ослы	14	14	-	-	-	100,0
Верблюды	25	25	-	-	-	89,3
в том числе:						
взрослое поголовье	18	18	-	-	-	85,7
из него верблюдицы	-	-	-	...
молодняк (всех возрастов)	-	-	-	...
Кролики домашние	70580	70247	92	241	-	70,0
Звери пушные (клеточного разведения)						
Нутрии	-	-	-	...
Пчелы медоносные (семьи), шт.	26204	25916	159	129	-	75,4

1) Хозяйства граждан, имеющие земельные участки площадью 4 и более соток и занимающиеся сельскохозяйственным производством.

**85. ПОГОЛОВЬЕ СЕЛЬСКОХОЗЯЙСТВЕННЫХ ЖИВОТНЫХ В ЛИЧНЫХ ПОДСОБНЫХ И ДРУГИХ ИНДИВИДУАЛЬНЫХ ХОЗЯЙСТВАХ ГРАЖДАН
В ГОРОДСКИХ ОКРУГАХ И В ГОРОДСКИХ ПОСЕЛЕНИЯХ**

(на 1 июля 2016 г.; голов)

	Личные подсобные и другие индивиду- альные хозяйства граждан	в том числе хозяйства				Поголовье сельскохозяй- ственных животных в хозяйствах граждан в городских округах и городских поселениях, в % от общего поголовья соответствующего вида в хозяйствах граждан
		личные подсобные	граждан, имеющих земельные участки для индивиду- ального жилищного строитель- ства ¹⁾	граждан, имеющих земельные участки (садовые, огородные, дачные и другие), не входящие в объединение	граждан, не имеющих земли, но имеющих сельскохо- зяйственных животных	
Крупный рогатый скот - всего	11263	9944	1314	...	-	4,7
Молочный и мясной крупный рогатый скот	11263	9944	1314	...	-	4,7
в том числе:						
взрослое поголовье	5963	5160	803	-	-	5,0
из него коровы	5483	4808	675	-	-	5,1
молодняк (кроме телят до 1 года)	2058	1846	207	...	-	6,0
телята (до 1 года)	3242	2938	304	-	-	3,6
Молочный крупный рогатый скот	9421	8250	1171	-	-	4,1
в том числе:						
взрослое поголовье	5506	4763	743	-	-	4,8
из него коровы	5179	4507	672	-	-	4,9
молодняк (кроме телят до 1 года)	1295	1145	150	-	-	4,3
из него нетели	204	196	8	-	-	2,9
телята (до 1 года)	2620	2342	278	-	-	3,1
Мясной крупный рогатый скот	1842	1694	143	...	-	13,4
в том числе:						
взрослое поголовье	457	397	60	-	-	9,5
из него коровы	304	301	...	-	-	9,7

	Личные подсобные и другие индивидуальные хозяйства граждан	в том числе хозяйства				Поголовье сельскохозяйственных животных в хозяйствах граждан в городских округах и городских поселениях, в % от общего поголовья соответствующего вида в хозяйствах граждан
		личные подсобные	граждан, имеющих земельные участки для индивидуального жилищного строительства ¹⁾	граждан, имеющих земельные участки (садовые, огородные, дачные и другие), не входящие в объединение	граждан, не имеющих земли, но имеющих сельскохозяйственных животных	
молодняк (кроме телят до 1 года)	763	701	57	...	-	17,5
телята (до 1 года)	622	596	26	-	-	13,6
Волы	-	-	-	-	-	-
Свиньи	16830	13683	3147	-	-	10,0
в том числе:						
взрослое поголовье	3497	2536	961	-	-	9,3
из него свиноматки основные	1397	1095	302	-	-	7,7
молодняк	13333	11147	2186	-	-	10,2
из него:						
молодняк старше 4 месяцев на откорме	8656	7178	1478	-	-	12,2
поросята до 4 месяцев	4677	3969	708	-	-	7,8
Овцы и козы - всего	20869	17504	3365	-	-	6,3
Овцы	15579	14087	1492	-	-	5,2
в том числе:						
взрослое поголовье	10187	9208	979	-	-	5,9
из него овцематки и ярки старше 1 года	7174	6668	506	-	-	5,2
молодняк	5392	4879	513	-	-	4,3
Козы	5290	3417	1873	-	-	16,9
взрослое поголовье	3411	2178	1233	-	-	17,1
из него козоматки и козочки старше 1 года	2366	1604	762	-	-	16,3
молодняк	1879	1239	640	-	-	16,6

	Личные подсобные и другие индивидуальные хозяйства граждан	в том числе хозяйства				Поголовье сельскохозяйственных животных в хозяйствах граждан в городских округах и городских поселениях, в % от общего поголовья соответствующего вида в хозяйствах граждан
		личные подсобные	граждан, имеющих земельные участки для индивидуального жилищного строительства ¹⁾	граждан, имеющих земельные участки (садовые, огородные, дачные и другие), не входящие в объединение	граждан, не имеющих земель, но имеющих сельскохозяйственных животных	
Птица - всего	404238	299593	104645	-	-	14,8
Птица сельскохозяйственная - всего	400893	298806	102087	-	-	14,7
в том числе:						
куры - всего	295738	218164	77574	-	-	14,5
из них:						
куры-несушки	189976	134198	55778	-	-	18,5
петухи	13807	10529	3278	-	-	16,7
молодняк кур (всех возрастов)	91955	73437	18518	-	-	9,9
куры яичных пород	199440	140642	58798	-	-	18,2
из них:						
куры-несушки	163375	114247	49128	-	-	19,4
петухи	11456	8764	2692	-	-	17,6
молодняк кур (всех возрастов)	24609	17631	6978	-	-	13,1
куры мясных и мясо-яичных пород	96298	77522	18776	-	-	10,2
куры-несушки	26601	19951	6650	-	-	14,2
петухи	2351	1765	586	-	-	13,3
молодняк кур (всех возрастов)	67346	55806	11540	-	-	9,1
из них бройлеры	59664	49176	10488	-	-	16,7
утки	77513	58616	18897	-	-	15,6
гуси	21489	17562	3927	-	-	13,8
индейки	5818	4357	1461	-	-	19,9
цесарки	335	107	228	-	-	11,4

	Личные подсобные и другие индивидуальные хозяйства граждан	в том числе хозяйства				Поголовье сельскохозяйственных животных в хозяйствах граждан в городских округах и городских поселениях, в % от общего поголовья соответствующего вида в хозяйствах граждан
		личные подсобные	граждан, имеющих земельные участки для индивидуального жилищного строительства ¹⁾	граждан, имеющих земельные участки (садовые, огородные, дачные и другие), не входящие в объединение	граждан, не имеющих земли, но имеющих сельскохозяйственных животных	
Прочие виды птицы - всего	3345	787	2558	-	-	61,8
перепелки	3295	780	2515	-	-	62,7
фазаны	50	...	43	-	-	39,4
страусы	-	-	-	-	-	-
Лошади	1800	1763	37	-	-	22,0
в том числе:						
взрослое поголовье	1766	1731	35	-	-	27,2
из него кобылы	152	141	11	-	-	4,7
молодняк	34	32	...	-	-	2,0
из общего поголовья лошадей - рабочие лошади	41	39	...	-	-	4,3
Ослы	-	-	-	-	-	-
Верблюды	-	-	-	...
в том числе:						
взрослое поголовье	-	-	-	...
из него верблюдицы	-	-	-	...
молодняк (всех возрастов)	-	-	-	-	-	-
Кролики домашние	30278	19072	11206	-	-	30,0
Пчелы медоносные (семьи), шт.	8566	6057	2509	-	-	24,6

1) Хозяйства граждан, имеющие земельные участки площадью 4 и более соток и занимающиеся сельскохозяйственным производством.

86. СТРУКТУРА ПОГоловья Сельскохозяйственных животных по категориям хозяйств
(на 1 июля 2016 г.; в процентах от поголовья сельскохозяйственных животных в хозяйствах всех категорий)

	Сельско-хозяйственные организации	в том числе					Крестьянские (фермерские) хозяйства и индивидуальные предприниматели	в том числе		Хозяйства населения	в том числе личные подсобные и другие индивидуальные хозяйства граждан
		сельскохозяйственные организации, не относящиеся к субъектам малого предпринимательства	малые предприятия	из них		подсобные сельскохозяйственные предприятия несельскохозяйственных организаций		крестьянские (фермерские) хозяйства	индивидуальные предприниматели		
				малые предприятия (без микропредприятий)	микропредприятия						
Крупный рогатый скот	21,6	11,0	10,4	8,6	1,8	0,3	17,7	16,2	1,5	60,7	60,7
Молочный и мясной крупный рогатый скот	21,6	11,0	10,4	8,6	1,8	0,3	17,7	16,2	1,5	60,7	60,7
в том числе:											
взрослое поголовье	20,4	10,1	10,1	8,5	1,7	0,2		16,9	1,2	61,5	61,5
из него коровы	19,2	9,7	9,4	7,6	1,8	0,2	18,1	16,9	1,2	62,6	62,6
молодняк (кроме телят до 1 года)	34,6	18,3	15,7	13,6	2,1	0,6	21,8	18,9	2,9	43,6	43,6
телята (до 1 года)	15,4	7,8	7,4	5,7	1,7	0,2	14,4	13,3	1,1	70,2	70,2
Молочный крупный рогатый скот	18,9	10,6	8,1	7,7	0,4	0,3	9,3	8,5	0,8	71,7	71,7
в том числе:											
взрослое поголовье	17,8	9,8	7,8	7,5	0,3	0,2	9,7	8,9	0,8	72,5	72,5
из него коровы	16,4	9,3	6,8	6,5	0,4	0,2	9,6	8,8	0,8	74,1	74,0
молодняк (кроме телят до 1 года)	34,2	18,8	14,6	14,1	0,5	0,7	14,2	12,8	1,3	51,7	51,7
из него нетели	25,1	14,7	10,1	9,9	14,8	13,2	1,5	60,1	60,1
телята (до 1 года)	12,1	7,1	4,8	4,4	0,4	0,2	6,1	5,5	0,6	81,8	81,8
Мясной крупный рогатый скот	32,1	12,5	19,5	12,3	7,2	0,1	50,8	46,5	4,3	17,2	17,2
в том числе:											
взрослое поголовье	31,5	11,1	20,3	12,8	7,5	0,0	55,1	52,1	3,0	13,4	13,4
из него коровы	32,5	11,4	21,1	12,8	8,3	...	57,4	54,1	3,3	10,2	10,2
молодняк (кроме телят до 1 года)	35,9	16,8	18,8	12,2	6,6	...	43,1	35,7	7,3	21,1	21,1
телята (до 1 года)	29,6	10,6	18,8	11,5	7,3	0,1	50,9	47,5	3,4	19,4	19,4

	Сельско-хозяйственные организации	в том числе					Крестьянские (фермерские) хозяйства и индивидуальные предприниматели	в том числе		Хозяйства населения	в том числе
		сельскохозяйственные организации, не относящиеся к субъектам малого предпринимательства	малые предприятия	из них		подсобные сельскохозяйственные предприятия несельскохозяйственных организаций		крестьянские (фермерские) хозяйства	индивидуальные предприниматели		личные подсобные и другие индивидуальные хозяйства граждан
				малые предприятия (без микропредприятий)	микропредприятия						
Волы	64,7	...	29,4	29,4	-	-	-	-	-	35,3	35,3
Свиньи	41,0	23,5	15,8	15,8	-	1,8	4,6	3,8	0,8	54,4	54,4
в том числе:											
взрослое поголовье	23,2	13,3	6,5	6,5	-	3,3	6,5	5,9	0,6	70,4	70,4
из него свиноматки основные	27,8	17,1	10,0	10,0	-	0,8	5,7	5,1	0,6	66,4	66,4
молодняк	44,7	25,6	17,7	17,7	-	1,4	4,2	3,4	0,8	51,1	51,1
из него:											
молодняк старше 4 месяцев на откорме	49,5	32,8	15,2	15,2	-	1,5	3,5	2,8	0,7	47,0	47,0
поросята до 4 месяцев	36,6	13,1	22,1	22,1	-	1,4	4,2	3,1	1,0	59,2	59,2
Овцы и козы - всего	12,6	3,7	8,6	7,3	1,3	0,3	27,6	25,9	1,7	59,8	59,8
Овцы	13,4	3,9	9,2	7,8	1,4	0,3	29,0	27,2	1,8	57,6	57,6
в том числе:											
взрослое поголовье	12,5	3,7	8,5	6,9	1,6	0,3	31,2	29,1	2,1	56,3	56,3
из него овцематки и ярки старше 1 года	13,5	4,2	9,2	7,3	1,9	0,1	32,9	30,7	2,3	53,6	53,6
молодняк	14,7	4,3	10,1	9,1	1,0	0,3	25,9	24,5	1,4	59,5	59,5
Козы	0,8	-	-	-	-	0,8	6,2	6,0	0,1	93,0	93,0
в том числе:											
взрослое поголовье	0,9	-	-	-	-	0,9	6,9	6,8	0,1	92,2	92,2
из него козоматки и козочки старше 1 года	...	-	-	-	-	...	7,0	6,9	...	91,9	91,8
молодняк	...	-	-	-	-	...	4,8	4,7	...	94,5	94,5
Птица - всего	59,1	51,9	7,1	5,2	2,0	0,0	2,9	2,2	0,7	38,0	38,0
Птица сельскохозяйственная - всего	59,1	51,9	7,1	5,2	2,0	0,0	2,9	2,2	0,7	38,0	38,0
в том числе:											
куры - всего	65,3	57,6	7,6	5,8	1,9	0,0	3,1	2,4	0,7	31,6	31,6
из них:											
куры-несушки	58,5	53,0	5,4	5,4	0,0	0,1	5,0	3,6	1,4	36,4	36,4
петухи	21,3	21,3	...	-	...	0,0	1,2	0,8	0,3	77,5	77,5
молодняк кур (всех возрастов)	72,1	62,4	9,7	...	3,5	0,0	1,5	1,4	0,1	26,3	26,3

	Сельско-хозяйственные организации	в том числе					Крестьянские (фермерские) хозяйства и индивидуальные предприниматели	в том числе		Хозяйства населения	в том числе
		сельскохозяйственные организации, не относящиеся к субъектам малого предпринимательства	малые предприятия	из них		подсобные сельскохозяйственные предприятия несельскохозяйственных организаций		крестьянские (фермерские) хозяйства	индивидуальные предприниматели		личные подсобные и другие индивидуальные хозяйства граждан
				малые предприятия (без микропредприятий)	микропредприятия						
куры яичных пород	65,9	55,9	9,9	9,9	...	0,1	4,9	3,9	1,0	29,2	29,2
из них:											
куры-несушки	59,6	53,2	6,3	6,3	...	0,1	5,6	4,1	1,5	34,8	34,8
петухи	16,9	16,9	-	-	-	0,1	1,1	0,8	0,3	81,9	81,9
молодняк кур (всех возрастов)	81,2	63,7	-	0,0	3,8	3,7	0,1	15,0	15,0
куры мясных и мясо-яичных пород	64,5	60,0	4,5	-	4,5	-	0,5	0,2	0,2	35,0	35,0
из них:											
куры-несушки	52,4	52,3	...	-	...	-	1,6	0,7	0,9	46,0	46,0
петухи	34,1	34,0	...	-	...	-	1,3	0,9	0,4	64,6	64,6
молодняк кур (всех возрастов)	67,1	61,7	5,4	-	5,4	-	0,3	0,2	0,1	32,6	32,6
из них бройлеры	76,9	71,7	5,2	-	5,2	-	0,3	0,2	0,1	22,8	22,8
утки	3,0	...	2,7	-	2,7	0,0	0,9	0,5	0,4	96,2	96,1
гуси	1,3	-	...	0,0	1,6	0,9	0,7	97,1	97,0
индейки	12,3	...	10,0	-	10,0	...	4,8	4,8	-	82,9	82,8
цесарки	-	-	-	-	-	95,6	95,6
Прочие виды птицы - всего	34,8	34,8	-	-	-	-	-	59,9	57,9
перепелки	-	-	-	-	-	59,4	57,4
фазаны	-	-	-	-	-	-	-	78,4	78,4
страусы	-	-	-	-	-	-	-	-	-	100,0	100,0

	Сельско-хозяйственные организации	в том числе					Крестьянские (фермерские) хозяйства и индивидуальные предприниматели	в том числе		Хозяйства населения	в том числе
		сельскохозяйственные организации, не относящиеся к субъектам малого предпринимательства	малые предприятия	из них		подсобные сельскохозяйственные предприятия несельскохозяйственных организаций		крестьянские (фермерские) хозяйства	индивидуальные предприниматели		личные подсобные и другие индивидуальные хозяйства граждан
				малые предприятия (без микропредприятий)	микропредприятия						
Лошади	24,1	8,7	15,3	14,7	0,6	0,2	19,9	19,2	0,7	55,9	55,9
в том числе:											
взрослое поголовье	20,5	6,9	13,4	12,7	0,7	0,2	17,6	16,7	0,8	61,9	61,8
из него кобылы	20,6	6,5	14,0	13,2	0,8	0,1	21,2	20,0	1,2	58,2	58,2
молодняк	33,3	13,1	19,9	19,7	0,3	0,2	25,8	25,3	0,5	41,0	41,0
из общего поголовья лошадей - рабочие лошади	32,4	11,4	20,5	20,0	0,5	0,6	27,0	25,5	1,4	40,6	40,6
Ослы	-	-	-	-	-	-	-	77,8	77,8
Верблюды	48,3	...	43,8	43,8	-	-	20,2	16,9	...	31,5	31,5
в том числе:											
взрослое поголовье	36,2	...	31,0	31,0	-	-	27,6	22,4	...	36,2	36,2
из него верблюдицы	36,1	...	33,3	33,3	-	-	47,2	47,2
молодняк (всех возрастов)	71,0	-	-	-
Кролики домашние	0,7	-	...	0,7	1,7	1,3	0,4	97,6	97,5
Звери пушные (клеточного разведения)											
Нутрии	-	-	-	-	-	-	-	-	-
Пчелы медоносные (семьи)	4,1	3,8	0,2	0,1	2,4	0,7	1,7	93,5	93,1

87. СТРУКТУРА ПОГоловья Сельскохозяйственных животных по типам сельскохозяйственных организаций
(на 1 июля 2016 г.; в процентах от поголовья сельскохозяйственных животных в сельскохозяйственных организациях)

	Сельскохозяйственные организации, не относящиеся к субъектам малого предпринимательства	Малые предприятия	в том числе		Подсобные сельскохозяйственные предприятия несельскохозяйственных организаций
			малые предприятия (без микро-предприятий)	микро-предприятия	
Крупный рогатый скот	50,8	48,0	39,8	8,2	1,2
Молочный и мясной крупный рогатый скот	50,8	48,0	39,8	8,2	1,2
в том числе:					
взрослое поголовье	49,5	49,7	41,5	8,2	0,8
из него коровы	50,5	48,7	39,4	9,3	0,8
молодняк (кроме телят до 1 года)	52,8	45,4	39,2	6,2	1,7
телята (до 1 года)	50,5	48,1	37,1	11,0	1,3
Молочный крупный рогатый скот	55,9	42,6	40,4	2,1	1,6
в том числе:					
взрослое поголовье	55,2	43,7	41,8	1,9	1,1
из него коровы	57,1	41,7	39,4	2,3	1,1
молодняк (кроме телят до 1 года)	55,1	42,8	41,2	1,6	2,1
из него нетели	58,6	40,2	39,3
телята (до 1 года)	58,6	39,6	36,1	3,4	1,8
Мясной крупный рогатый скот	38,8	60,8	38,3	22,5	0,4
в том числе:					
взрослое поголовье	35,3	64,6	40,8	23,8	0,1
из него коровы	35,1	64,9	39,5	25,4	...
молодняк (кроме телят до 1 года)	46,9	52,4	34,0	18,4	...
телята (до 1 года)	35,9	63,6	38,9	24,7	0,5
Волы	...	45,5	45,5	-	-
Свиньи	57,2	38,5	38,5	-	4,3
в том числе:					
взрослое поголовье	57,6	28,1	28,1	-	14,3
в том числе основного стада	56,1	40,0	40,0	-	3,9
из него свиноматки основные	61,3	35,9	35,9	-	2,8
молодняк	57,2	39,6	39,6	-	3,2
из него:					
молодняк старше 4 месяцев на откорме	66,2	30,7	30,7	-	3,1
поросята до 4 месяцев	35,9	60,4	60,4	-	3,7

	Сельскохозяйственные организации, не относящиеся к субъектам малого предпринимательства	Малые предприятия	в том числе		Подсобные сельскохозяйственные предприятия несельскохозяйственных организаций
			малые предприятия (без микро-предприятий)	микро-предприятия	
Овцы и козы - всего	29,3	68,2	58,1	10,1	2,5
Овцы	29,4	68,5	58,4	10,1	2,1
в том числе:					
взрослое поголовье	29,4	68,4	55,5	12,9	2,2
из него овцематки и ярки старше 1 года	31,3	68,0	53,9	14,1	0,7
молодняк	29,4	68,6	62,0	6,6	2,0
из общего поголовья овец:					
овцы тонкорунных пород	50,9	49,1	-
овцы полутонкорунных пород	19,7	80,3	66,5	13,9	-
овцы полугрубошерстных пород	-	97,2	87,1	...	2,8
овцы грубошерстных пород (без каракульских и смушковых)	32,7	62,8	52,2	10,6	4,6
овцы каракульских и смушковых пород	-	-	-	-	-
Козы	-	-	-	-	100,0
в том числе:					
взрослое поголовье	-	-	-	-	100,0
из него козоматки и козочки старше 1 года	-	-	-	-	...
молодняк	-	-	-	-	...
Птица - всего	87,9	12,1	8,8	3,3	0,1
Птица сельскохозяйственная - всего	87,8	12,1	8,8	3,3	0,1
в том числе:					
куры - всего	88,2	11,7	8,8	2,9	0,1
из них:					
куры-несушки	90,6	9,3	9,2	0,0	0,1
петухи	99,8	...	-	...	0,2
молодняк кур (всех возрастов)	86,6	13,4	...	4,8	0,0
куры яичных пород	84,9	15,0	15,0	...	0,1
из них:					
куры-несушки	89,2	10,6	10,6	...	0,1
из них промышленного стада	88,7	-	-

поголовье
сельскохозяйственных животных

Продолжение табл. 87

	Сельскохозяйственные организации, не относящиеся к субъектам малого предпринимательства	Малые предприятия	в том числе		Подсобные сельскохозяйственные предприятия несельскохозяйственных организаций
			малые предприятия (без микро-предприятий)	микро-предприятия	
петухи	99,7	-	-	-	0,3
молодняк кур (всех возрастов)	78,5	-	0,0
куры мясных и мясо-яичных пород	93,0	7,0	-	7,0	-
из них:					
куры-несушки	99,9	...	-	...	-
петухи	99,9	...	-	...	-
молодняк кур (всех возрастов)	92,0	8,0	-	8,0	-
из них бройлеры	93,2	6,8	-	6,8	-
утки	...	92,0	-	92,0	0,9
гуси	-	...	3,0
индейки	...	81,2	-	81,2	...
цесарки	...	-	-	-	-
Прочие виды птицы - всего	100,0	-	-	-	-
перепелки	...	-	-	-	-
фазаны	...	-	-	-	-
страусы	-	-	-	-	-
Лошади	36,0	63,2	60,9	2,3	0,8
в том числе:					
взрослое поголовье	33,7	65,3	62,0	3,3	1,0
из него кобылы	31,4	67,9	64,2	3,7	0,7
молодняк	39,5	60,0	59,1	0,9	0,6
из общего поголовья лошадей - рабочие лошади	35,0	63,1	61,6	1,6	1,8
Верблюды	...	90,7	90,7	-	-
в том числе:					
взрослое поголовье	...	85,7	85,7	-	-
из него верблюдицы	...	92,3	92,3	-	-
молодняк (всех возрастов)	-	-
Кролики домашние	-	...	91,2
Пчелы медоносные (семьи)	92,2	4,7	3,0

88. СТРУКТУРА ПОГоловья Сельскохозяйственных животных по Половозрастным группам и видам

(на 1 июля 2016 г.; в процентах от общего поголовья соответствующего вида сельскохозяйственных животных)

	Хозяи- ства всех кате- горий	в том числе							крестьянс- кие (фермерс- ские) хозяй- ства и индиви- дуальные предпри- иматели	хозяйства населения
		сельско- хозяй- ствен- ные орга- низации	из них				подсоб- ные сельскохо- зяйствен- ные предприя- тия несельско- хозяй- ственных организа- ций			
			сельскохо- зяйствен- ные организа- ции, не относящие- ся к субъектам малого пред- принима- тельства	малые пред- прия- тия	в том числе					
					малые пред- прия- тия (без микро- пред- прия- тий)	микро- пред- прия- тия				
Крупный рогатый скот	100,0	100,0	100,0	100,0	100,0	100,0	100,0	100,0	100,0	
Молочный и мясной крупный рогатый скот	100,0	100,0	100,0	100,0	100,0	100,0	100,0	100,0	100,0	
в том числе:										
взрослое поголовье	48,4	45,7	44,5	47,3	47,6	45,8	29,9	49,7	49,0	
из него коровы	43,3	38,6	38,4	39,2	38,3	43,6	25,7	44,5	44,7	
молодняк (кроме телят до 1 года)	19,7	31,6	32,9	29,9	31,1	23,8	44,9	24,3	14,1	
телята (до 1 года)	31,9	22,7	22,6	22,8	21,2	30,4	25,1	26,0	36,9	
Молочный крупный рогатый скот	79,9	70,1	77,1	62,1	71,2	18,2	90,9	42,2	94,3	
в том числе:										
взрослое поголовье	39,4	32,6	35,4	29,7	34,2	7,7	29,2	21,6	47,0	
из него коровы	35,6	27,0	30,3	23,5	26,7	7,6	25,3	19,3	43,4	
молодняк (кроме телят до 1 года)	14,5	22,9	24,9	20,4	23,7	4,4	40,0	11,6	12,3	
из него нетели	2,9	3,4	3,9	2,9	3,4	2,4	2,9	
телята (до 1 года)	26,0	14,6	16,9	12,0	13,3	6,1	21,8	9,0	35,0	
Мясной крупный рогатый скот	20,1	29,9	22,9	37,8	28,8	81,8	9,1	57,8	5,7	
в том числе:										
взрослое поголовье	9,0	13,1	9,1	17,7	13,5	38,1	0,8	28,1	2,0	
из него коровы	7,7	11,7	8,0	15,8	11,6	36,0	...	25,2	1,3	
молодняк (кроме телят до 1 года)	5,2	8,6	8,0	9,4	7,4	19,4	...	12,7	1,8	
телята (до 1 года)	5,9	8,1	5,7	10,7	7,9	24,3	3,3	17,0	1,9	

	Хозяйства всех категорий	в том числе							крестьянские (фермерские) хозяйства и индивидуальные предприниматели	хозяйства населения
		сельскохозяйственные организации	из них					подсобные сельскохозяйственные предприятия несельскохозяйственных организаций		
			сельскохозяйственные организации, не относящиеся к субъектам малого предпринимательства	малые предприятия	в том числе					
					малые предприятия (без микропредприятий)	микропредприятия				
Волы	0,0	0,0	...	0,0	0,0	-	-	-	0,0	
Свиньи	100,0	100,0	100,0	100,0	100,0	-	100,0	100,0	100,0	
в том числе:										
взрослое поголовье	17,2	9,7	9,8	7,1	7,1	-	32,4	24,2	22,3	
в том числе основного стада	X	6,7	6,5	6,9	6,9	-	6,1	16,8	X	
из него свиноматки основные	8,8	6,0	6,4	5,6	5,6	-	3,9	11,0	10,8	
молодняк	82,8	90,3	90,2	92,9	92,9	-	67,6	75,8	77,7	
из него:										
молодняк старше 4 месяцев на откорме	48,8	59,0	68,2	47,0	47,0	-	42,1	36,8	42,2	
поросята до 4 месяцев	32,6	29,2	18,3	45,8	45,8	-	25,2	29,7	35,5	
Овцы и козы - всего										
Овцы	100,0	100,0	100,0	100,0	100,0	100,0	100,0	100,0	100,0	
в том числе:										
взрослое поголовье	59,5	55,6	55,7	55,6	52,9	71,0	57,9	63,9	58,2	
из него овцематки и ярки старше 1 года	49,9	50,2	53,4	49,8	46,4	69,6	17,5	56,6	46,4	
молодняк	40,5	44,4	44,3	44,4	47,1	29,0	42,1	36,1	41,8	
из общего поголовья овец:										
овцы тонкорунных пород	X	32,0	55,4	22,9	-	10,9	X	
овцы полутонкорунных пород	X	13,8	9,2	16,1	15,7	18,8	-	30,4	X	
овцы полугрубошерстных пород	X	22,4	-	31,7	33,4	...	29,8	19,2	X	
овцы грубошерстных пород (без каракульских и смушковых)	X	31,9	35,4	29,2	28,5	33,2	70,2	39,4	X	
овцы каракульских и смушковых пород	X	-	-	-	-	-	-	-	X	

	Хозяйства всех категорий	в том числе							крестьянские (фермерские) хозяйства и индивидуальные предприниматели	хозяйства населения
		сельскохозяйственные организации	из них				подсобные сельскохозяйственные предприятия несельскохозяйственных организаций			
			сельскохозяйственные организации, не относящиеся к субъектам малого предпринимательства	малые предприятия	в том числе					
					малые предприятия (без микропредприятий)	микропредприятия				
Козы	100,0	100,0	-	-	-	-	100,0	100,0	100,0	
в том числе:										
взрослое поголовье	64,3	69,5	-	-	-	-	69,5	71,9	63,7	
из него козوماتки и козочки старше 1 года	47,0	...	-	-	-	-	...	53,6	46,4	
молодняк	35,7	...	-	-	-	-	...	28,1	36,3	
Птица сельскохозяйственная - всего	100,0	100,0	100,0	100,0	100,0	100,0	100,0	100,0	100,0	
в том числе:										
куры - всего	90,0	99,5	99,9	96,4	100,0	86,7	90,5	95,7	74,9	
из них:										
куры-несушки	39,4	39,1	40,3	29,9	41,2	0,2	77,0	68,9	37,8	
петухи	1,5	0,5	0,6	...	-	...	1,6	0,6	3,0	
молодняк кур (всех возрастов)	49,1	59,9	59,0	66,5	...	86,5	11,9	26,2	34,0	
куры яичных пород	52,4	58,4	56,4	72,5	100,0	...	90,5	89,6	40,2	
из них:										
куры-несушки	33,7	34,0	34,5	29,8	41,2	...	77,0	65,8	30,9	
из них промышленного стада	X	31,7	32,0	-	-	46,3	X	
петухи	1,1	0,3	0,4	-	-	-	1,6	0,4	2,4	
молодняк кур (всех возрастов)	17,5	24,1	21,5	-	11,9	23,3	6,9	

	Хозяйства всех категорий	в том числе							крестьянские (фермерские) хозяйства и индивидуальные предприниматели	хозяйства населения
		сельскохозяйственные организации	из них					подсобные сельскохозяйственные предприятия несельскохозяйственных организаций		
			сельскохозяйственные организации, не относящиеся к субъектам малого предпринимательства	малые предприятия	в том числе					
					малые предприятия (без микропредприятий)	микропредприятия				
куры мясных и мясо-яичных пород	37,6	41,1	43,5	23,8	-	86,7	-	6,2	34,7	
из них:										
куры-несушки	5,7	5,1	5,7	...	-	...	-	3,1	6,9	
петухи	0,4	0,2	0,2	...	-	...	-	0,2	0,6	
молодняк кур (всех возрастов)	31,6	35,8	37,5	23,8	-	86,5	-	2,9	27,1	
из них бройлеры	21,9	28,4	30,2	16,1	-	58,4	-	2,1	13,1	
утки	7,2	0,4	...	2,8	-	10,0	4,9	2,2	18,2	
гуси	2,2	0,0	-	...	2,2	1,3	5,7	
индейки	0,5	0,1	...	0,7	-	2,5	...	0,8	1,1	
цесарки	0,0	-	-	-	-	...	0,1	
Лошади	100,0	100,0	100,0	100,0	100,0	100,0	100,0	100,0	100,0	
в том числе:										
взрослое поголовье	71,6	60,9	57,1	62,9	62,1	85,4	72,4	63,3	79,2	
из него кобылы	38,1	32,5	28,3	34,9	34,3	52,4	27,6	40,6	39,7	
молодняк	28,4	39,1	42,9	37,1	37,9	14,6	27,6	36,7	20,8	
из общего поголовья лошадей - рабочие лошади	16,1	21,7	21,1	21,6	21,9	14,6	48,3	21,8	11,7	
Верблюды	100,0	100,0	...	100,0	100,0	-	-	100,0	100,0	
в том числе:										
взрослое поголовье	65,2	48,8	...	46,2	46,2	-	-	88,9	75,0	
из него верблюдицы	40,4	30,2	...	30,8	30,8	-	-	...	60,7	
молодняк (всех возрастов)	34,8	51,2	-	-	

**89. ПОГОЛОВЬЕ ПЛЕМЕННЫХ СЕЛЬСКОХОЗЯЙСТВЕННЫХ ЖИВОТНЫХ В СЕЛЬСКОХОЗЯЙСТВЕННЫХ ОРГАНИЗАЦИЯХ,
КРЕСТЬЯНСКИХ (ФЕРМЕРСКИХ) ХОЗЯЙСТВАХ И У ИНДИВИДУАЛЬНЫХ ПРЕДПРИНИМАТЕЛЕЙ**
(на 1 июля 2016 г.; голов)

	Сельско- хозяй- ственные организа- ции	в том числе				Крестьянс- кие (фермерс- кие) хозяйства и индиви- дуальные предпри- ниматели	в том числе		
		сельско- хозяй- ственные органи- зации, не относя- щиеся к субъектам малого предпри- нима- тельства	малые пред- прия- тия	из них			подсобные сельскохо- зяйствен- ные пред- приятия несельско- хозяйствен- ных организа- ций	крестьянс- кие (фермерс- кие) хозяй- ства	индивиду- альные предпри- ниматели
				малые пред- приятия (без микро- пред- прия- тий)	микро- пред- прия- тия				
Крупный рогатый скот - всего	20030	15677	4353	3730	...	-	1682	1677	...
Молочный и мясной крупный рогатый скот в том числе:	20030	15677	4353	3730	...	-	1682	1677	...
взрослое поголовье	9398	7327	2071	1814	...	-	967	962	...
из него коровы	9132	7218	1914	1714	...	-	857	857	-
молодняк (кроме телят до 1 года)	6243	5124	1119	939	...	-	260	260	-
телята (до 1 года)	4389	3226	1163	977	...	-	455	455	-
Молочный крупный рогатый скот в том числе:	17262	15495	1767	1767	-	-	229	228	...
взрослое поголовье	8033	7183	850	850	-	-	214	213	...
из него коровы	7888	7088	800	800	-	-	164	164	-
молодняк (кроме телят до 1 года)	5813	5086	-	-	-
из него нетели	558	497	-	-	-	-	-
телята (до 1 года)	3416	3226	-	-	-
Мясной крупный рогатый скот в том числе:	2768	182	2586	1963	...	-	1453	1449	...
взрослое поголовье	1365	144	1221	964	...	-	753	749	...
из него коровы	1244	...	1114	914	...	-	693	693	-
молодняк (кроме телят до 1 года)	430	...	392	212	...	-	250	250	-
телята (до 1 года)	973	-	973	787	...	-	450	450	-

	Сельско-хозяйственные организации	в том числе				Крестьянские (фермерские) хозяйства и индивидуальные предприниматели	в том числе		
		сельскохозяйственные организации, не относящиеся к субъектам малого предпринимательства	малые предприятия	из них			крестьянские (фермерские) хозяйства и индивидуальные предприниматели	индивидуальные предприниматели	
				малые предприятия (без микропредприятий)	микропредприятия				
Свиньи	3946	-	...	15
в том числе:									
взрослое поголовье	805	-	...	15
в том числе основного стада	715	-	-
из него свиноматки основные	536	-	-	-	-	-
молодняк	...	-	-	-	-	-	-
из него:									
поросята до 4 месяцев	...	-	-	-	-	-	-
Овцы и козы - всего	16239	20	16219	16217	...	-	111	111	-
Овцы	16239	20	16219	16217	...	-	111	111	-
в том числе:									
взрослое поголовье	6747	20	6727	6725	...	-	111	111	-
из него овцематки и ярки старше 1 года	6355	...	6350	6350	-	-	-
молодняк	...	-	-	-	-	-	-
из общего поголовья овец:									
овцы тонкорунных пород	-	-	-	-	-
овцы полутонкорунных пород	-	-	-
овцы полугрубошерстных пород	...	-	-	-	-
овцы грубошерстных пород (без каракульских и смушковых)	-	...	-	46	46	-
овцы каракульских и смушковых пород	-	-	-	-	-	-	-	-	-

	Сельско-хозяйственные организации	в том числе				Крестьянские (фермерские) хозяйства и индивидуальные предприниматели	в том числе	
		сельскохозяйственные организации, не относящиеся к субъектам малого предпринимательства	малые предприятия	из них			крестьянские (фермерские) хозяйства и индивидуальные предприниматели	индивидуальные предприниматели
				малые предприятия (без микропредприятий)	микропредприятия			
Козы	-	-	-	-	-	-	-	-
в том числе:								
взрослое поголовье	-	-	-	-	-	-	-	-
из него козочка и козочка старше 1 года	-	-	-	-	-	-	-	-
молодняк	-	-	-	-	-	-	-	-
Птица - всего	-	-	-	-
Птица сельскохозяйственная - всего	-	-	-	-
в том числе:								
куры - всего	-	-	-	-
из них:								
куры-несушки	-	-	-	-
петухи	-	-	-	-
молодняк кур (всех возрастов)	-	-	-	-	-	-
куры яичных пород	-	-	-	-	-	-	-	-
из них:								
куры-несушки	-	-	-	-	-	-	-	-
из них промышленного стада	-	-	-	-	-	-	-	-
петухи	-	-	-	-	-	-	-	-
молодняк кур (всех возрастов)	-	-	-	-	-	-	-	-
куры мясных и мясо-яичных пород	-	-	-	-
из них:								
куры-несушки	-	-	-	-
петухи	-	-	-	-
молодняк кур (всех возрастов)	-	-	-	-	-	-
из них бройлеры	-	-	-	-	-	-

	Сельско-хозяйственные организации	в том числе				Крестьянские (фермерские) хозяйства и индивидуальные предприниматели	в том числе	
		сельскохозяйственные организации, не относящиеся к субъектам малого предпринимательства	малые предприятия	из них			крестьянские (фермерские) хозяйства и индивидуальные предприниматели	индивидуальные предприниматели
				малые предприятия (без микропредприятий)	микропредприятия			
утки	-	-	-	-	-	-	-	-
гуси	-	-	-	-	-	-	-	-
индейки	-	-	-	-	-	-	-	-
цесарки	-	-	-	-	-	-	-	-
Прочие виды птицы - всего	-	-	-	-	-	-	-	-
перепелки	-	-	-	-	-	-	-	-
фазаны	-	-	-	-	-	-	-	-
страусы	-	-	-	-	-	-	-	-
Лошади	584	299	-	-
в том числе:								
взрослое поголовье	405	220	-	-
из него кобылы	231	117	-	-
молодняк	179	-	-	-	-
Верблюды	-	-	-	-	-	-	-	-
в том числе:								
взрослое поголовье	-	-	-	-	-	-	-	-
из него верблюдицы	-	-	-	-	-	-	-	-
молодняк (всех возрастов)	-	-	-	-	-	-	-	-
Кролики домашние	-	-	-	-	-	-
Пчелы медоносные (семьи), шт.	-	-	-	-	-	...	-	...

90. УДЕЛЬНЫЙ ВЕС ПОГОЛОВЬЯ ПЛЕМЕННЫХ СЕЛЬСКОХОЗЯЙСТВЕННЫХ ЖИВОТНЫХ ПО КАТЕГОРИЯМ ХОЗЯЙСТВ
(на 1 июля 2016 г.; в процентах от общего поголовья соответствующей категории хозяйств)

	Сельско- хозяй- ственные организа- ции	в том числе					Крестьянс- кие (фермерс- кие) хозяй- ства и индиви- дуальные пред- принима- тели	в том числе	
		сельскохо- зяйственные организации, не относя- щиеся к субъектам малого предприни- мательства	малые пред- прия- тия	из них		подсобные сельскохо- зяйственные предприятия несельскохо- зяйственных организаций		крестьянс- кие (фермерс- кие) хозяй- ства	индиви- дуаль- ные пред- прини- мате- ли
				малые пред- прия- тия (без микро- пред- прия- тий)	микро- пред- прия- тия				
Крупный рогатый скот	23,3	35,9	10,6	10,9	...	-	2,4	2,6	...
Молочный и мясной крупный рогатый скот	23,3	36,0	10,6	10,9	...	-	2,4	2,6	...
в том числе:									
взрослое поголовье	23,9	37,7	10,6	11,1	...	-		2,9	...
из него коровы	27,5	43,1	11,8	13,1	...	-	2,7	2,9	-
молодняк (кроме телят до 1 года)	23,0	35,8	9,1	8,8	...	-	1,5	1,8	-
телята (до 1 года)	22,5	32,7	12,4	13,5	...	-	2,5	2,7	-
Молочный крупный рогатый скот	28,7	46,1	6,9	7,3	-	-	0,8	0,8	...
в том числе:									
взрослое поголовье	28,7	46,6	7,0	7,3	-	-	1,4	1,5	...
из него коровы	34,0	53,5	8,3	8,8	-	-	1,2	1,3	-
молодняк (кроме телят до 1 года)	29,5	46,9	-	-	-
из него нетели	19,1	29,0	-	-	-	-	-
телята (до 1 года)	27,2	43,8	-	-	-
Мясной крупный рогатый скот	10,8	1,8	16,6	20,0	...	-	3,6	3,9	...
в том числе:									
взрослое поголовье	12,1	3,6	16,8	21,0	...	-	3,8	4,0	...
из него коровы	12,4	...	17,1	23,1	...	-	3,9	4,2	-
молодняк (кроме телят до 1 года)	5,8	...	10,1	8,4	...	-	2,8	3,4	-
телята (до 1 года)	14,0	-	22,0	29,1	...	-	3,8	4,0	-

	Сельско-хозяйственные организации	в том числе				Крестьянские (фермерские) хозяйства и индивидуальные предприниматели	в том числе		
		сельскохозяйственные организации, не относящиеся к субъектам малого предпринимательства	малые предприятия	из них			подсобные сельскохозяйственные предприятия несельскохозяйственных организаций	крестьянские (фермерские) хозяйства	индивидуальные предприниматели
				малые предприятия (без микропредприятий)	микропредприятия				
Свиньи	3,1	-	...	0,1
в том числе:									
взрослое поголовье	6,5	-	...	0,4
в том числе основного стада	8,4	-	-
из него свиноматки основные	7,1	-	-	-	-	-
молодняк	...	-	-	-	-	-	-
из него:									
поросята до 4 месяцев	...	-	-	-	-	-	-
Овцы и козы - всего	23,3	0,1	34,1	40,1	...	-	0,1	0,1	-
Овцы	23,4	0,1	34,1	40,1	...	-	0,1	0,1	-
в том числе:									
взрослое поголовье	17,5	0,2	25,5	31,4	...	-	0,1	0,1	-
из него овцематки и ярки старше 1 года	18,3	...	26,8	33,8	-	-	-
молодняк	...	-	-	-	-	-	-
из общего поголовья овец:									
овцы тонкорунных пород	-	-	-	-	-
овцы полутонкорунных пород	-	-	-
овцы полугрубошерстных пород	...	-	-	-	-
овцы грубошерстных пород (без каракульских и смушковых)	-	...	-	0,1	0,1	-
овцы каракульских и смушковых пород	-	-	-	-	-	-	-	-	-

	Сельско-хозяйственные организации	в том числе				Крестьянские (фермерские) хозяйства и индивидуальные предприниматели	в том числе	
		сельскохозяйственные организации, не относящиеся к субъектам малого предпринимательства	малые предприятия	из них			крестьянские (фермерские) хозяйства и индивидуальные предприниматели	индивидуальные предприниматели
				малые предприятия (без микропредприятий)	микропредприятия			
Козы	-	-	-	-	-	-	-	-
в том числе:								
взрослое поголовье	-	-	-	-	-	-	-	-
из него козوماتки и козочки старше 1 года	-	-	-	-	-	-	-	-
молодняк	-	-	-	-	-	-	-	-
Птица - всего	-	-	-	-
Птица сельскохозяйственная - всего	-	-	-	-
в том числе:								
куры - всего	-	-	-	-
из них:								
петухи	-	-	-	-
молодняк кур (всех возрастов)	-	-	-	-	-	-
куры яичных пород	-	-	-	-	-	-	-	-
из них:								
куры-несушки	-	-	-	-	-	-	-	-
из них промышленного стада	-	-	-	-	-	-	-	-
петухи	-	-	-	-	-	-	-	-
молодняк кур (всех возрастов)	-	-	-	-	-	-	-	-
куры мясных и мясо-яичных пород	-	-	-	-
из них:								
куры-несушки	-	-	-	-
петухи	-	-	-	-
молодняк кур (всех возрастов)	-	-	-	-	-	-
из них бройлеры	-	-	-	-	-	-

	Сельско-хозяйственные организации	в том числе				Крестьянские (фермерские) хозяйства и индивидуальные предприниматели	в том числе	
		сельскохозяйственные организации, не относящиеся к субъектам малого предпринимательства	малые предприятия	из них			крестьянские (фермерские) хозяйства и индивидуальные предприниматели	индивидуальные предприниматели
				малые предприятия (без микропредприятий)	микропредприятия			
утки	-	-	-	-	-	-	-	-
гуси	-	-	-	-	-	-	-	-
индейки	-	-	-	-	-	-	-	-
цесарки	-	-	-	-	-	-	-	-
Прочие виды птицы - всего	-	-	-	-	-	-	-	-
перепелки	-	-	-	-	-	-	-	-
фазаны	-	-	-	-	-	-	-	-
страусы	-	-	-	-	-	-	-	-
Лошади	16,5	23,5	-	-	...	-
в том числе:								
взрослое поголовье	18,8	30,3	-	-	...	-
из него кобылы	20,1	32,5	-	-	...	-
молодняк	13,0	-	-	-	-
Верблюды	-	-	-	-	-	-	-	-
в том числе:								
взрослое поголовье	-	-	-	-	-	-	-	-
из него верблюдицы	-	-	-	-	-	-	-	-
молодняк (всех возрастов)	-	-	-	-	-	-	-	-
Кролики домашние	-	-	-	-	-	-	...	-
Пчелы медоносные (семьи)	-	-	-	-	-	-

91. ГРУППИРОВКА СЕЛЬСКОХОЗЯЙСТВЕННЫХ ОРГАНИЗАЦИЙ ПО ПОГОЛОВЬЮ КРУПНОГО РОГАТОГО СКОТА

(на 1 июля 2016 г.)

	Число сельскохозяйственных организаций			Поголовье крупного рогатого скота				Общая площадь сельхозугодий, га
	всего	в %		всего, голов	в % от общего поголовья	в среднем на одну организацию, голов	на 100 га сельхозугодий, голов	
		от общего числа организаций	от числа организаций, имевших поголовье					
Сельскохозяйственные организации:								
имевшие поголовье, голов								
до 101	23	4,0	17,4	1033	1,2	45	1	100082,4
101 - 300	33	5,8	25,0	6637	7,7	201	3	251694,1
301 - 500	23	4,0	17,4	9042	10,5	393	3	278685,0
501 - 1000	26	4,6	19,7	18241	21,2	702	7	256486,5
1001 - 1500	17	3,0	12,9	21948	25,6	1291	10	218983,8
1501 - 3000	7	1,2	5,3	14138	16,5	2020	16	87383,4
3001 - 5000
свыше 5000
всего	132	23,2	100,0	85901	100,0	651	6	1323482,2
не имевшие поголовья	438	76,8	х	х	х	х	х	1810823,1
Итого	570	100,0	х	85901	100,0	151	3	3134305,3

92. ГРУППИРОВКА СЕЛЬСКОХОЗЯЙСТВЕННЫХ ОРГАНИЗАЦИЙ ПО ПОГОЛОВЬЮ КОРОВ

(на 1 июля 2016 г.)

	Число сельскохозяйственных организаций			Поголовье коров				Общая площадь сельхозугодий, га
	всего	в %		всего, голов	в % от общего поголовья	в среднем на одну организацию, голов	на 100 га сельхозугодий, голов	
		от общего числа организаций	от числа организаций, имевших поголовье					
Сельскохозяйственные организации:								
имевшие поголовье, голов								
до 101	40	7,0	32,5	2107	6,3	53	1	300138,2
101 - 300	46	8,1	37,4	8493	25,6	185	2	417497,3
301 - 500	23	4,0	18,7	8958	27,0	389	3	277329,3
501 - 700	8	1,4	6,5	4755	14,3	594	4	119496,0
701 - 1000	3	0,5	2,4	2274	6,9	758	7	33786,4
1001 - 1500
свыше 1500
всего	123	21,6	100,0	33189	100,0	270	3	1278414,2
не имевшие поголовья	447	78,4	х	х	х	х	х	1855891,1
Итого	570	100,0	х	33189	100,0	58	1	3134305,3

93. ГРУППИРОВКА СЕЛЬСКОХОЗЯЙСТВЕННЫХ ОРГАНИЗАЦИЙ ПО ПОГОЛОВЬЮ СВИНЕЙ

(на 1 июля 2016 г.)

	Число сельскохозяйственных организаций			Поголовье свиней				Площадь пашни, га
	всего	в %		всего, голов	в % от общего поголовья	в среднем на одну организацию, голов	на 100 га пашни, голов	
		от общего числа организаций	от числа организаций, имевших поголовье					
Сельскохозяйственные организации:								
имевшие поголовье, голов								
до 201	12	2,1	33,3	1151	0,9	96	1	83544,1
201 - 300	4	0,7	11,1	1081	0,9	270	1	...
301 - 500	8	1,4	22,2	3295	2,6	412	12	27949,0
501 - 700	4	0,7	11,1	2298	1,8	575	15	14884,0
701 - 1000	3	0,5	8,3	2440	1,9	813	36	...
1001 - 5000
5001 - 10000	-	-
10001 - 25000	-	-	-	-	-	-	-	-
свыше 25000	-	-
всего	36	6,3	100,0	127125	100,0	3531	43	295692,6
не имевшие поголовья	534	93,7	х	х	х	х	х	2317529,8
Итого	570	100,0	х	127125	100,0	223	5	2613222,4

94. ГРУППИРОВКА СЕЛЬСКОХОЗЯЙСТВЕННЫХ ОРГАНИЗАЦИЙ ПО ПОГОЛОВЬЮ ОВЕЦ И КОЗ

(на 1 июля 2016 г.)

	Число сельскохозяйственных организаций			Поголовье овец и коз				Общая площадь сельхозугодий, га
	всего	в %		всего, голов	в % от общего поголовья	в среднем на одну организацию, голов	на 100 га сельхозугодий, голов	
		от общего числа организаций	от числа организаций, имевших поголовье					
Сельскохозяйственные организации: имевшие поголовье, голов								
до 101	11	1,9	15,7	554	0,8	50	1	92446,7
101 - 300	17	3,0	24,3	3389	4,9	199	4	82539,4
301 - 700	17	3,0	24,3	8113	11,7	477	4	203285,5
701 - 1500	13	2,3	18,6	13511	19,4	1039	9	148849,6
1501 - 3000	9	1,6	12,9	17841	25,6	1982	12	146573,5
3001 - 5000	-	-	-	-	-	-	-	-
5001 - 10000
10001 - 15000
свыше 15000	-	-	-	-	-	-	-	-
всего	70	12,3	100,0	69622	100,0	995	10	717373,9
не имевшие поголовья	500	87,7	х	х	х	х	х	2416931,4
Итого	570	100,0	х	69622	100,0	122	2	3134305,3

95. ГРУППИРОВКА СЕЛЬСКОХОЗЯЙСТВЕННЫХ ОРГАНИЗАЦИЙ ПО ПОГОЛОВЬЮ ПТИЦЫ

(на 1 июля 2016 г.)

	Число сельскохозяйственных организаций			Поголовье птицы				Площадь посевов зерновых культур, га
	всего	в %		всего, голов	в % от общего поголовья	в среднем на одну организацию, голов	на 100 га посевной площади зерновых культур, голов	
		от общего числа организаций	от числа организаций, имевших поголовье					
Сельскохозяйственные организации: имевшие поголовье, голов								
до 301	7	1,2	21,9	1375	0,0	196	393	...
301 - 3000	7	1,2	21,9	4667	0,1	667	74	...
3001 - 10000
10001 - 50000	-	-
50001 - 100000	4	0,7	12,5	347363	8,2	86841	-	-
100001 - 150000
150001 - 300000	5	0,9	15,6	998220	23,6	199644	10727	...
300001 - 600000
свыше 600000
всего	32	5,6	100,0	4235147	100,0	132348	8981	47157,0
не имевшие поголовья	538	94,4	х	х	х	х	х	989732,6
Итого	570	100,0	х	4235147	100,0	7430	408	1036889,6

**96. ГРУППИРОВКА ПОДСОБНЫХ СЕЛЬСКОХОЗЯЙСТВЕННЫХ ПРЕДПРИЯТИЙ НЕСЕЛЬСКОХОЗЯЙСТВЕННЫХ ОРГАНИЗАЦИЙ
ПО ПОГОЛОВЬЮ КРУПНОГО РОГАТОГО СКОТА**

(на 1 июля 2016 г.)

	Число подсобных сельскохозяйственных предприятий несельскохозяйственных организаций			Поголовье крупного рогатого скота				Общая площадь сельхозугодий, га
	всего	в %		всего, голов	в % от общего поголовья	в среднем на одно предприятие, голов	на 100 га сельхозугодий, голов	
		от общего числа предприятий	от числа предприятий, имевших поголовье					
Подсобные сельскохозяйственные предприятия несельскохозяйственных организаций: имевшие поголовье, голов								
до 31	6	9,8	50,0	73	7,0	12	3	2680,7
31 - 50	-	-	-	-	-	-	-	-
51 - 100	4	6,6	33,3	295	28,2	74	86	342,4
101 - 300
301 - 500
501 - 1000	-	-	-	-	-	-	-	-
1001 - 1500	-	-	-	-	-	-	-	-
свыше 1500	-	-	-	-	-	-	-	-
всего	12	19,7	100,0	1046	100,0	87	14	7693,8
не имевшие поголовья	49	80,3	х	х	х	х	х	43753,8
Итого	61	100,0	х	1046	100,0	17	2	51447,6

**97. ГРУППИРОВКА ПОДСОБНЫХ СЕЛЬСКОХОЗЯЙСТВЕННЫХ ПРЕДПРИЯТИЙ НЕСЕЛЬСКОХОЗЯЙСТВЕННЫХ ОРГАНИЗАЦИЙ
ПО ПОГОЛОВЬЮ КОРОВ**

(на 1 июля 2016 г.)

	Число подсобных сельскохозяйственных предприятий несельскохозяйственных организаций			Поголовье коров				Общая площадь сельхозугодий, га
	всего	в %		всего, голов	в % от общего поголовья	в среднем на одно предприятие, голов	на 100 га сельхозугодий, голов	
		от общего числа предприятий	от числа предприятий, имевших поголовье					
Подсобные сельскохозяйственные предприятия несельскохозяйственных организаций: имевшие поголовье, голов								
до 31	6	9,8	66,7	55	20,4	9	3	1932,3
31- 50
51 - 100
101- 300	-	-	-	-	-	-	-	-
301 - 500	-	-	-	-	-	-	-	-
свыше 500	-	-	-	-	-	-	-	-
всего	9	14,8	100,0	269	100,0	30	4	6604,4
не имевшие поголовья	52	85,2	х	х	х	х	х	44843,2
Итого	61	100,0	х	269	100,0	4	1	51447,6

**98. ГРУППИРОВКА ПОДСОБНЫХ СЕЛЬСКОХОЗЯЙСТВЕННЫХ ПРЕДПРИЯТИЙ НЕСЕЛЬСКОХОЗЯЙСТВЕННЫХ ОРГАНИЗАЦИЙ
ПО ПОГОЛОВЬЮ СВИНЕЙ**

(на 1 июля 2016 г.)

	Число подсобных сельскохозяйственных предприятий несельскохозяйственных организаций			Поголовье свиней				Площадь пашни, га
	всего	в %		всего, голов	в % от общего поголовья	в среднем на одно предприятие, голов	на 100 га пашни, голов	
		от общего числа предприятий	от числа предприятий, имевших поголовье					
Подсобные сельскохозяйственные предприятия несельскохозяйственных организаций: имевшие поголовье, голов								
до 51
51 - 100
101- 200
201 - 300	-	-
301 - 500	6	9,8	40,0	2530	46,5	422	3012	...
501- 700
701- 1000	-	-
свыше 1000	-	-	-	-	-	-	-	-
всего	15	24,6	100,0	5440	100,0	363	146	3722,4
не имевшие поголовья	46	75,4	х	х	х	х	х	38673,5
Итого	61	100,0	х	5440	100,0	89	13	42395,9

**99. ГРУППИРОВКА ПОДСОБНЫХ СЕЛЬСКОХОЗЯЙСТВЕННЫХ ПРЕДПРИЯТИЙ НЕСЕЛЬСКОХОЗЯЙСТВЕННЫХ ОРГАНИЗАЦИЙ
ПО ПОГОЛОВЬЮ ОВЕЦ И КОЗ**

(на 1 июля 2016 г.)

	Число подсобных сельскохозяйственных предприятий несельскохозяйственных организаций			Поголовье овец и коз				Общая площадь сельхозугодий, га
	всего	в %		всего, голов	в % от общего поголовья	в среднем на одно предприятие, голов	на 100 га сельхозугодий, голов	
		от общего числа предприятий	от числа предприятий, имевших поголовье					
Подсобные сельскохозяйственные предприятия несельскохозяйственных организаций: имевшие поголовье, голов								
до 31	-	-
31- 50
51- 100	-	-	-	-	-	-	-	-
101- 300	6	9,8	60,0	1130	65,7	188	27	4142,0
301 - 700
501- 700								
701- 1500	-	-	-	-	-	-	-	-
1501 - 3000	-	-	-	-	-	-	-	-
свыше 3000	-	-	-	-	-	-	-	-
всего	10	16,4	100,0	1721	100,0	172	28	6091,0
не имевшие поголовья	51	83,6	х	х	х	х	х	45356,6
Итого	61	100,0	х	1721	100,0	28	3	51447,6

**100. ГРУППИРОВКА ПОДСОБНЫХ СЕЛЬСКОХОЗЯЙСТВЕННЫХ ПРЕДПРИЯТИЙ НЕСЕЛЬСКОХОЗЯЙСТВЕННЫХ ОРГАНИЗАЦИЙ
ПО ПОГОЛОВЬЮ ПТИЦЫ**

(на 1 июля 2016 г.)

	Число подсобных сельскохозяйственных предприятий несельскохозяйственных организаций			Поголовье птицы				Площадь посевов зерновых культур, га
	всего	в %		всего, голов	в % от общего поголовья	в среднем на одно предприятие, голов	на 100 га посевной площади зерновых культур, голов	
		от общего числа предприятий	от числа предприятий, имевших поголовье					
Подсобные сельскохозяйственные предприятия несельскохозяйственных организаций: имевшие поголовье, голов								
до 51	-	-
51- 100	-	-	-	-	-	-	-	-
101- 300	3	4,9	33,3	705	25,5	235	-	-
301 - 1000	5	8,2	55,6	2035	73,5	407	-	-
1001 - 3000	-	-	-	-	-	-	-	-
3001 - 5000	-	-	-	-	-	-	-	-
5001 - 10000	-	-	-	-	-	-	-	-
10001 - 50000	-	-	-	-	-	-	-	-
свыше 50000	-	-	-	-	-	-	-	-
всего	9	14,8	100,0	2770	100,0	308	-	-
не имевшие поголовья	52	85,2	х	х	х	х	х	13726,8
Итого	61	100,0	х	2770	100,0	45	20	13726,8

**101. ГРУППИРОВКА КРЕСТЬЯНСКИХ (ФЕРМЕРСКИХ) ХОЗЯЙСТВ И ИНДИВИДУАЛЬНЫХ ПРЕДПРИНИМАТЕЛЕЙ
ПО ПОГОЛОВЬЮ КРУПНОГО РОГАТОГО СКОТА**

(на 1 июля 2016 г.)

	Число крестьянских (фермерских) хозяйств и индивидуальных предпринимателей			Поголовье крупного рогатого скота				Общая площадь сельхозугодий, га
	всего	в %		всего, голов	в % от общего поголовья	в среднем на одно хозяйство, голов	на 100 га сельхозугодий, голов	
		от общего числа хозяйств	от числа хозяйств, имевших поголовье					
Хозяйства:								
имевшие поголовье, голов								
до 3	7	0,3	1,1	13	0,0	2	0	6967,3
3 - 5	32	1,2	5,0	122	0,2	4	1	10609,6
6 - 10	63	2,3	9,8	510	0,7	8	1	39097,4
11 - 20	85	3,2	13,2	1344	1,9	16	3	51214,4
21 - 30	63	2,3	9,8	1622	2,3	26	7	22814,8
31 - 50	90	3,3	13,9	3609	5,1	40	5	74568,1
51 - 100	101	3,8	15,6	7467	10,6	74	8	90713,1
101 - 300	155	5,8	24,0	26700	38,0	172	11	241212,7
301 - 500	33	1,2	5,1	12594	17,9	382	15	81774,2
свыше 500	17	0,6	2,6	16299	23,2	959	18	88156,5
всего	646	24,0	100,0	70280	100,0	109	10	707128,1
не имевшие поголовья	2046	76,0	х	х	х	х	х	2205806,9
Итого	2692	100,0	х	70280	100,0	26	2	2912935,0

**102. ГРУППИРОВКА КРЕСТЬЯНСКИХ (ФЕРМЕРСКИХ) ХОЗЯЙСТВ И ИНДИВИДУАЛЬНЫХ ПРЕДПРИНИМАТЕЛЕЙ
ПО ПОГОЛОВЬЮ КОРОВ**

(на 1 июля 2016 г.)

	Число крестьянских (фермерских) хозяйств и индивидуальных предпринимателей			Поголовье коров				Общая площадь сельхозугодий, га
	всего	в %		всего, голов	в % от общего поголовья	в среднем на одно хозяйство, голов	на 100 га сельхозугодий, голов	
		от общего числа хозяйств	от числа хозяйств, имевших поголовье					
Хозяйства:								
имевшие поголовье, голов								
до 3	40	1,5	6,6	67	0,2	2	0	20827,1
3 - 5	79	2,9	13,0	319	1,0	4	1	47995,7
6 - 10	89	3,3	14,7	752	2,4	8	1	53001,3
11 - 20	79	2,9	13,0	1236	4,0	16	2	55373,9
21 - 30	61	2,3	10,0	1581	5,1	26	3	46730,0
31 - 50	65	2,4	10,7	2664	8,5	41	4	71529,3
51 - 100	119	4,4	19,6	8508	27,2	71	6	130972,6
101 - 300	65	2,4	10,7	10703	34,2	165	5	199288,3
свыше 300	10	0,4	1,6	5429	17,4	543	10	52849,5
всего	607	22,5	100,0	31259	100,0	51	5	678567,7
не имевшие поголовья	2085	77,5	х	х	х	х	х	2234367,3
Итого	2692	100,0	х	31259	100,0	12	1	2912935,0

**103. ГРУППИРОВКА КРЕСТЬЯНСКИХ (ФЕРМЕРСКИХ) ХОЗЯЙСТВ И ИНДИВИДУАЛЬНЫХ ПРЕДПРИНИМАТЕЛЕЙ
ПО ПОГОЛОВЬЮ СВИНЕЙ**

(на 1 июля 2016 г.)

	Число крестьянских (фермерских) хозяйств и индивидуальных предпринимателей			Поголовье свиней				Площадь пашни, га
	всего	в %		всего, голов	в % от общего поголовья	в среднем на одно хозяйство, голов	на 100 га пашни, голов	
		от общего числа хозяйств	от числа хозяйств, имевших поголовье					
Хозяйства:								
имевшие поголовье, голов								
до 3	4	0,1	2,3	5	0,0	1	1	...
3 - 5	13	0,5	7,4	55	0,4	4	2	3215,0
6 - 10	26	1,0	14,8	229	1,6	9	3	7200,0
11 - 30	44	1,6	25,0	922	6,5	21	3	27832,1
31 - 50	27	1,0	15,3	1173	8,3	43	8	15450,4
51 - 70	24	0,9	13,6	1475	10,4	61	9	15918,7
71 - 100	13	0,5	7,4	1138	8,0	88	22	5260,0
101 - 200	14	0,5	8,0	2313	16,3	165	17	13424,0
201 - 500	5	0,2	2,8	1945	13,7	389	23	8544,3
501 - 1000	5	0,2	2,8	3670	25,8	734	40	9073,0
свыше 1000
всего	176	6,5	100,0	14215	100,0	81	13	106525,5
не имевшие поголовья	2516	93,5	х	х	х	х	х	2436114,3
Итого	2692	100,0	х	14215	100,0	5	1	2542639,8

**104. ГРУППИРОВКА КРЕСТЬЯНСКИХ (ФЕРМЕРСКИХ) ХОЗЯЙСТВ И ИНДИВИДУАЛЬНЫХ ПРЕДПРИНИМАТЕЛЕЙ
ПО ПОГОЛОВЬЮ ОВЕЦ И КОЗ**

(на 1 июля 2016 г.)

	Число крестьянских (фермерских) хозяйств и индивидуальных предпринимателей			Поголовье овец и коз				Общая площадь сельхозугодий, га
	всего	в %		всего, голов	в % от общего поголовья	в среднем на одно хозяйство, голов	на 100 га сельхозугодий, голов	
		от общего числа хозяйств	от числа хозяйств, имевших поголовье					
Хозяйства:								
имевшие поголовье, голов								
до 6	7	0,3	1,7	23	0,0	3	4	558,3
6 - 10	4	0,1	1,0	33	0,0	8	2	1556,5
11 - 30	39	1,4	9,7	829	0,5	21	6	14967,8
31 - 100	97	3,6	24,2	5825	3,8	60	9	64032,4
101 - 300	116	4,3	28,9	23199	15,2	200	14	161051,8
301 - 500	53	2,0	13,2	20868	13,7	394	30	70652,6
501 - 700	22	0,8	5,5	13135	8,6	597	61	21516,1
701 - 1000	26	1,0	6,5	22865	15,0	879	37	61861,3
1001 - 1500	20	0,7	5,0	24357	16,0	1218	44	55040,0
1501 - 2000	8	0,3	2,0	13681	9,0	1710	76	18099,6
свыше 2000	9	0,3	2,2	27790	18,2	3088	98	28487,3
всего	401	14,9	100,0	152605	100,0	381	31	497823,7
не имевшие поголовья	2291	85,1	х	х	х	х	х	2415111,3
Итого	2692	100,0	х	152605	100,0	57	5	2912935,0

**105. ГРУППИРОВКА КРЕСТЬЯНСКИХ (ФЕРМЕРСКИХ) ХОЗЯЙСТВ И ИНДИВИДУАЛЬНЫХ ПРЕДПРИНИМАТЕЛЕЙ
ПО ПОГОЛОВЬЮ ПТИЦЫ**

(на 1 июля 2016 г.)

	Число крестьянских (фермерских) хозяйств и индивидуальных предпринимателей			Поголовье птицы				Площадь посевов зерновых культур, га
	всего	в %		всего, голов	в % от общего поголовья	в среднем на одно хозяйство, голов	на 100 га посевной площади зерновых культур, голов	
		от общего числа хозяйств	от числа хозяйств, имевших поголовье					
Хозяйства:								
имевшие поголовье, голов								
до 11	9	0,3	4,4	90	0,0	10	-	-
11 - 50	56	2,1	27,6	2051	1,0	37	18	11480,0
51 - 100	50	1,9	24,6	3848	1,9	77	59	6537,0
101 - 300	67	2,5	33,0	11290	5,4	169	37	30859,0
301 - 1000	14	0,5	6,9	6643	3,2	475	114	5805,0
1001 - 3000	4	0,1	2,0	5130	2,5	1283	211	...
3001 - 5000	-	-	-	-	-	-	-	-
5001 - 10000	-	-	-	-	-	-	-	-
10001 - 20000	-	-
свыше 20000
всего	203	7,5	100,0	207158	100,0	1020	316	65647,0
не имевшие поголовья	2489	92,5	х	х	х	х	х	1006351,1
Итого	2692	100,0	х	207158	100,0	77	19	1071998,1

106. ГРУППИРОВКА ЛИЧНЫХ ПОДСОБНЫХ ХОЗЯЙСТВ ПО ПОГОЛОВЬЮ КРУПНОГО РОГАТОГО СКОТА

(на 1 июля 2016 г.)

	Число личных подсобных хозяйств			Поголовье крупного рогатого скота		
	всего	в %		всего, голов	в % от общего поголовья	в среднем на одно хозяйство, голов
		от общего числа хозяйств	от числа хозяйств, имевших поголовье			
Хозяйства:						
имевшие поголовье, голов						
1	7015	2,8	15,6	7015	2,9	1
2	11625	4,6	25,8	23250	9,7	2
3	4821	1,9	10,7	14463	6,0	3
4 - 5	8471	3,4	18,8	36529	15,2	4
6 - 10	8223	3,3	18,3	61579	25,7	7
свыше 10	4853	1,9	10,8	97178	40,5	20
всего	45008	18,0	100,0	240014	100,0	5
не имевшие поголовья	205454	82,0	х	х	х	х
Итого	250462	100,0	х	240014	100,0	1

107. ГРУППИРОВКА ЛИЧНЫХ ПОДСОБНЫХ ХОЗЯЙСТВ ПО ПОГОЛОВЬЮ КОРОВ

(на 1 июля 2016 г.)

	Число личных подсобных хозяйств			Поголовье коров		
	всего	в %		всего, голов	в % от общего поголовья	в среднем на одно хозяйство, голов
		от общего числа хозяйств	от числа хозяйств, имевших поголовье			
Хозяйства: имевшие поголовье, голов						
1	17373	6,9	43,2	17373	16,2	1
2	10550	4,2	26,2	21100	19,7	2
3	4219	1,7	10,5	12657	11,8	3
4 - 5	4742	1,9	11,8	20669	19,3	4
6 - 10	2422	1,0	6,0	18239	17,0	8
свыше 10	890	0,4	2,2	17076	15,9	19
всего	40196	16,0	100,0	107114	100,0	3
не имевшие поголовья	210266	84,0	х	х	х	х
Итого	250462	100,0	х	107114	100,0	0

108. ГРУППИРОВКА ЛИЧНЫХ ПОДСОБНЫХ ХОЗЯЙСТВ ПО ПОГОЛОВЬЮ СВИНЕЙ

(на 1 июля 2016 года)

	Число личных подсобных хозяйств			Поголовье свиней		
	всего	в %		всего, голов	в % от общего поголовья	в среднем на одно хозяйство, голов
		от общего числа хозяйств	от числа хозяйств, имевших поголовье			
Хозяйства:						
имевшие поголовье, голов						
1	3040	1,2	10,8	3040	1,8	1
2 - 3	12059	4,8	42,7	27895	16,9	2
4 - 5	5187	2,1	18,4	23014	13,9	4
6 - 10	4554	1,8	16,1	35508	21,5	8
свыше 10	3395	1,4	12,0	75693	45,8	22
всего	28235	11,3	100,0	165150	100,0	6
не имевшие поголовья	222227	88,7	х	х	х	х
Итого	250462	100,0	х	165150	100,0	1

109. ГРУППИРОВКА ЛИЧНЫХ ПОДСОБНЫХ ХОЗЯЙСТВ ПО ПОГОЛОВЬЮ ОВЕЦ И КОЗ

(на 1 июля 2016 г.)

	Число личных подсобных хозяйств			Поголовье овец и коз		
	всего	в %		всего, голов	в % от общего поголовья	в среднем на одно хозяйство, голов
		от общего числа хозяйств	от числа хозяйств, имевших поголовье			
Хозяйства:						
имевшие поголовье, голов						
1	1326	0,5	6,1	1326	0,4	1
2 - 5	6573	2,6	30,4	22941	7,0	3
6 - 10	5558	2,2	25,7	46510	14,2	8
11 - 20	4515	1,8	20,9	70510	21,6	16
21 - 50	2863	1,1	13,2	91799	28,1	32
51 - 100	505	0,2	2,3	36051	11,0	71
свыше 100	270	0,1	1,2	57284	17,5	212
всего	21610	8,6	100,0	326421	100,0	15
не имевшие поголовья	228852	91,4	х	х	х	х
Итого	250462	100,0	х	326421	100,0	1

110. ГРУППИРОВКА ЛИЧНЫХ ПОДСОБНЫХ ХОЗЯЙСТВ ПО ПОГОЛОВЬЮ ПТИЦЫ
(на 1 июля 2016 г.)

	Число личных подсобных хозяйств			Поголовье птицы		
	всего	в %		всего, голов	в % от общего поголовья	в среднем на одно хозяйство, голов
		от общего числа хозяйств	от числа хозяйств, имевших поголовье			
Хозяйства: имевшие поголовье, голов						
до 6	2066	0,8	2,6	9205	0,4	4
6 - 10	13152	5,3	16,4	120321	4,6	9
11 - 20	23754	9,5	29,6	374104	14,3	16
21 - 30	13578	5,4	16,9	353851	13,6	26
31 - 50	14173	5,7	17,7	571743	21,9	40
51 - 100	10487	4,2	13,1	745349	28,6	71
свыше 100	3003	1,2	3,7	432951	16,6	144
всего	80213	32,0	100,0	2607524	100,0	33
не имевшие поголовья	170249	68,0	х	х	х	х
Итого	250462	100,0	х	2607524	100,0	10

**111. ЧИСЛО ОРГАНИЗАЦИЙ (ХОЗЯЙСТВ), ИМЕВШИХ ПОГОЛОВЬЕ ОТДЕЛЬНЫХ ВИДОВ
СЕЛЬСКОХОЗЯЙСТВЕННЫХ ЖИВОТНЫХ**

(на 1 июля 2016 г.)

	Сельскохозяйственные организации			Крестьянские (фермерские) хозяйства и индивидуальные предприниматели			Личные подсобные хозяйства		
	число сельскохозяйственных организаций	поголовье, голов	в среднем на одну организацию, голов	число хозяйств	поголовье, голов	в среднем на одно хозяйство, голов	число хозяйств	поголовье, голов	в среднем на одно хозяйство, голов
Отдельные виды сельскохозяйственных животных:									
перепелки	56	2740	49
фазаны	-	-	-	9	84	9
страусы	-	-	-	-	-	-	8	32	4
лошади	114	3533	31	266	2914	11	2806	8093	3
ослы	-	-	-	8	14	2
верблюды	5	43	9	6	18	3	6	28	5
кролики домашние	8	746	93	19	1753	92	6198	89319	14
нутрии	-	-	-	-	-	-
пчелы медоносные ¹⁾	11	1543	140	12	885	74	2467	31973	13

¹⁾ семей пчел, единиц



**ПРОИЗВОДСТВЕННАЯ
ИНФРАСТРУКТУРА,
ТЕХНИЧЕСКИЕ СРЕДСТВА
И ТЕХНОЛОГИИ**

112. НАЛИЧИЕ СЕЛЬСКОХОЗЯЙСТВЕННОЙ ТЕХНИКИ, МАШИН И ОБОРУДОВАНИЯ В СЕЛЬСКОХОЗЯЙСТВЕННЫХ ОРГАНИЗАЦИЯХ, КРЕСТЬЯНСКИХ (ФЕРМЕРСКИХ) ХОЗЯЙСТВАХ И У ИНДИВИДУАЛЬНЫХ ПРЕДПРИНИМАТЕЛЕЙ

(на 1 июля 2016 г.; штук)

	Сельско- хозяй- ствен- ные органи- зации	в том числе					Крестьянские (фермерские) хозяйства и индивиду- альные пред- приниматели	в том числе	
		сельскохо- зяйственные организации, не относящиеся к субъектам малого предприни- мательства	малые пред- приятия	из них		подсобные сельскохо- зяйствен- ные пред- приятия несельско- хозяй- ственных организа- ций		крестьян- ские (фермер- ские) хозяй- ства	индиви- дуаль- ные пред- прини- матели
				малые пред- приятия (без микро- пред- приятий)	микро- пред- приятия				
Всего									
Тракторы - всего	7557	2758	4482	3359	1123	317	11041	10142	899
в том числе по мощности:									
до 37,0 кВт (до 50,3 л.с.)	322	145	131	100	31	46	399	357	42
37,0- 75,0 кВт (50,3-102,0 л.с.)	3495	1181	2137	1632	505	177	5191	4741	450
75,1 -150,0 кВт (102,1 -204 л.с.)	2135	739	1324	961	363	72	3752	3491	261
свыше 150,0 кВт (свыше 204,0 л.с.)	1605	693	890	666	224	22	1699	1553	146
по возрасту:									
до 4 лет	970	435	516	402	114	19	1413	1313	100
4 - 8 лет	1606	675	897	681	216	34	2368	2169	199
9 лет и более	4981	1648	3069	2276	793	264	7260	6660	600
Автомобили грузовые	3271	1329	1791	1420	371	151	3330	3078	252
Плуги	2691	903	1680	1175	505	108	5631	5151	480
Сеялки	5163	1852	3190	2425	765	121	7415	6760	655
Картофелесажалки	10	...	9	8	...	-	12	9	3
Разбрасыватели органических удобрений	80	39	40	35	5	...	48	46	...
Машины для защиты растений	278	99	172	154	18	...	244	228	16
Машины для внесения минеральных удобрений и извести	142	63	79	69	10	-	84	80	4

	Сельско- хозяй- ствен- ные органи- зации	в том числе					Крестьянские (фермерские) хозяйства и индивиду- альные пред- приниматели	в том числе	
		сельскохо- зяйственные организации, не относящиеся к субъектам малого предприни- мательства	малые пред- приятия	из них		подсобные сельскохо- зяйствен- ные пред- приятия несельско- хозяй- ственных организа- ций		крестьян- ские (фермер- ские) хозяй- ства	индиви- дуаль- ные пред- прини- матели
				малые пред- приятия (без микро- пред- приятий)	микро- пред- приятия				
Машины, установки, аппараты дождевальные и поливальные насосные станции	454	328	126	112	14	-	45	40	5
Косилки	481	169	282	195	87	30	1524	1404	120
Пресс-подборщики	369	150	213	187	26	6	253	235	18
Комбайны зерноуборочные	2339	853	1401	1052	349	85	4003	3722	281
в том числе по возрасту:									
до 4 лет	507	177	322	247	75	8	677	620	57
4 - 8 лет	733	274	449	369	80	10	935	893	42
9 лет и более	1099	402	630	436	194	67	2391	2209	182
Комбайны кукурузоуборочные	8	...	6	6	-	-	3
Комбайны картофелеуборочные	7	-	7	5	...	-	35	34	...
Комбайны кормоуборочные	154	71	79	64	15	4	95	85	10
в том числе по возрасту:									
до 4 лет	34	15	19	19	-	-	6	6	-
4 - 8 лет	37	16	21	11	10	-	15	13	...
9 лет и более	83	40	39	34	5	4	74	66	8
Погрузчики сельскохозяйственные	601	271	326	288	38	4	595	555	40
Бороны всех видов, кроме дисковых	35617	13272	22144	19696	2448	201	26352	24306	2046
Бороны дисковые	1945	486	1451	1424	27	8	750	726	24
Машины свеклоуборочные (без ботвоуборочных)	11	...	8	7	...	-	10	10	-

	Сельско-хозяйственные организации	в том числе					Крестьянские (фермерские) хозяйства и индивидуальные предприниматели	в том числе	
		сельскохозяйственные организации, не относящиеся к субъектам малого предпринимательства	малые предприятия	из них		подсобные сельскохозяйственные предприятия несельскохозяйственных организаций		крестьянские (фермерские) хозяйства	индивидуальные предприниматели
				малые предприятия (без микропредприятий)	микропредприятия				
Машины для послеуборочной обработки зерна	343	150	193	178	15	-	319	297	22
Сушилки для послеуборочной сушки зерна перед закладкой на хранение	65	37	28	27	...	-	74	68	6
Установки доильные	246	96	150	149	...	-	103	94	9
Очистители-охладители молока	60	36	24	24	-	-	34	30	4
Раздатчики кормов для крупного рогатого скота	131	75	56	55	...	-	6	6	-
Раздатчики кормов для свиней	57	...	49	49	-	-	7	7	-

	Сельско-хозяйственные организации	в том числе					Крестьянские (фермерские) хозяйства и индивидуальные предприниматели	в том числе	
		сельскохозяйственные организации, не относящиеся к субъектам малого предпринимательства	малые предприятия	из них		подсобные сельскохозяйственные предприятия несельскохозяйственных организаций		крестьянские (фермерские) хозяйства	индивидуальные предприниматели
				малые предприятия (без микропредприятий)	микропредприятия				
в том числе арендованные									
Тракторы - всего	746	253	461	262	199	32	635	541	94
в том числе по мощности:									
до 37,0 кВт (до 50,3 л.с.)	12	-	23	18	...
37,0- 75,0 кВт (50,3-102,0 л.с.)	266	55	197	103	94	14	315	261	54
75,1 -150,0 кВт (102,1 -204 л.с.)	288	125	156	88	68	7	208	184	24
свыше 150,0 кВт (свыше 204,0	180	67	107	71	36	6	89	78	11
по возрасту:									
до 4 лет	140	61	78	55	23	...	57	51	6
4 - 8 лет	271	98	169	116	53	4	124	107	17
9 лет и более	335	94	214	91	123	27	454	383	71
Автомобили грузовые	204	61	133	81	52	10	273	239	34
Плуги	164	6	146	70	76	12	257	221	36
Сеялки	270	33	222	106	116	15	275	236	39
Картофелесажалки	-	-	-	-	-	-	...	-	...
Разбрасыватели органических удобрений	...	-	-
Машины для защиты растений	32	6	26	23	...	-	7	7	-
Машины для внесения минеральных удобрений и извести	9	...	7	-	4	4	-

	Сельско-хозяйственные организации	в том числе					Крестьянские (фермерские) хозяйства и индивидуальные предприниматели	в том числе	
		сельскохозяйственные организации, не относящиеся к субъектам малого предпринимательства	малые предприятия	из них		подсобные сельскохозяйственные предприятия несельскохозяйственных организаций		крестьянские (фермерские) хозяйства	индивидуальные предприниматели
				малые предприятия (без микропредприятий)	микропредприятия				
Машины, установки, аппараты дождевальные и поливальные насосные станции	...	-	...	-	...	-	-	-	-
Косилки	23	3	19	8	11	...	57	54	3
Пресс-подборщики	14	...	12	9	...	-	6	6	-
Комбайны зерноуборочные	270	102	161	101	60	7	411	368	43
в том числе по возрасту:									
до 4 лет	70	18	51	38	13	...	51	48	3
4 - 8 лет	125	69	56	45	11	-	94	89	5
9 лет и более	75	15	54	18	36	6	266	231	35
Комбайны кукурузоуборочные	...	-	-	-	-	-	-
Комбайны картофелеуборочные	-	-	-	-	-	-	-	-	-
Комбайны кормоуборочные	11	-	11	5	...	-	18	12	6
в том числе по возрасту:									
до 4 лет	...	-	-	-	-	-	-
4 - 8 лет	...	-	-
9 лет и более	...	-	-	15	10	5
Погрузчики сельскохозяйственные	32	15	17	8	9	-	17	15	...
Бороны всех видов, кроме дисковых	1769	132	1607	1121	486	...	1008	921	87
Бороны дисковые	143	...	135	132	...	-	8	8	-

	Сельско-хозяйственные организации	в том числе					Крестьянские (фермерские) хозяйства и индивидуальные предприниматели	в том числе	
		сельскохозяйственные организации, не относящиеся к субъектам малого предпринимательства	малые предприятия	из них		подсобные сельскохозяйственные предприятия несельскохозяйственных организаций		крестьянские (фермерские) хозяйства	индивидуальные предприниматели
				малые предприятия (без микропредприятий)	микропредприятия				
Машины свеклоуборочные (без ботвоуборочных)	...	-	-	-	-	-	-
Машины для послеуборочной обработки зерна	27	...	12	9	...	-	10	9	...
Сушилки для послеуборочной сушки зерна перед закладкой на хранение	4	...	3	3	-	-	11	10	...
Установки доильные	...	-	-	-	-	-	-
Очистители-охладители молока	5	-	5	5	-	-	...	-	...
Раздатчики кормов для крупного рогатого скота	...	-	-	-	-	-	-
Раздатчики кормов для свиней	-	-	-	-	-	-	-	-	-

113. НАЛИЧИЕ СЕЛЬСКОХОЗЯЙСТВЕННОЙ ТЕХНИКИ, МАШИН И ОБОРУДОВАНИЯ В ЛИЧНЫХ ПОДСОБНЫХ И ДРУГИХ ИНДИВИДУАЛЬНЫХ ХОЗЯЙСТВАХ ГРАЖДАН

(на 1 июля 2016 г.; штук)

	Личные подсобные и другие индивидуальные хозяйства граждан	в том числе хозяйства			
		личные подсобные	граждан, имеющих земельные участки для индивидуального жилищного строительства ¹⁾	граждан, имеющих земельные участки (садовые, огородные, дачные и другие), не входящих в объединения	граждан, не имеющих земли, но имеющих сельскохозяйственных животных
Тракторы	6088	5971	108	9	-
Газонокосилки	34352	27773	6393	186	-
Мотоблоки, мотокультиваторы со сменными орудиями	24819	20278	4414	127	-
Автомобили грузовые	6639	5849	778	12	-
Автомобили легковые	136921	111008	25516	397	-
Мотоциклы	9318	8853	458	7	-
Установки доильные	2108	2096	8	4	-
Сепараторы для молока	27288	27030	237	21	-
Мукомольное оборудование и крупорушки	23876	23632	220	24	-

1) Хозяйства граждан, имеющие земельные участки площадью 4 и более соток и занимающиеся сельскохозяйственным производством.

114. НАЛИЧИЕ СЕЛЬСКОХОЗЯЙСТВЕННОЙ ТЕХНИКИ, МАШИН И ОБОРУДОВАНИЯ ПО КАТЕГОРИЯМ ХОЗЯЙСТВ

(на 1 июля 2016 г., в среднем на 100 организаций (хозяйств), осуществлявших сельскохозяйственную деятельность; штук)

	Сельско-хозяйственные организации	в том числе				Крестьянские (фермерские) хозяйства и индивидуальные предприниматели	в том числе		
		сельско-хозяйственные организации, не относящиеся к субъектам малого предпринимательства	малые предприятия	из них			подсобные сельско-хозяйственные предприятия несельскохозяйственных организаций	крестьянские (фермерские) хозяйства	индивидуальные предприниматели
				малые предприятия (без микропредприятий)	микропредприятия				
Тракторы	1326	2786	1093	1749	515	520	410	429	274
Автомобили грузовые	574	1342	437	740	170	248	124	130	77
Плуги	472	912	410	612	232	177	209	218	146
Сеялки	906	1871	778	1263	351	198	275	286	200
Картофелесажалки	2	...	2	4	...	-	0	0	1
Разбрасыватели органических удобрений	14	39	10	18	2	...	2	2	...
Машины для защиты растений	49	100	42	80	8	...	9	10	5
Машины для внесения минеральных удобрений и извести	25	64	19	36	5	-	3	3	1
Машины, установки, аппараты дождевальные и поливальные насосные станции	80	331	31	58	6	-	2	2	2
Косилки	84	171	69	102	40	49	57	59	37
Пресс-подборщики	65	152	52	97	12	10	9	10	5
Погрузчики сельскохозяйственные	105	274	80	150	17	7	22	23	12
Бороны всех видов, кроме дисковых	6249	13406	5401	10258	1123	330	979	1028	624
Бороны дисковые	341	491	354	742	12	13	28	31	7
Машины свеклоуборочные (без ботвоуборочных)	2	...	2	4	...	-	0	0	-

	Сельско-хозяйственные организации	в том числе					Крестьянские (фермерские) хозяйства и индивидуальные предприниматели	в том числе	
		сельско-хозяйственные организации, не относящиеся к субъектам малого предпринимательства	малые предприятия	из них		подсобные сельско-хозяйственные предприятия несельскохозяйственных организаций		крестьянские (фермерские) хозяйства	индивидуальные предприниматели
				малые предприятия (без микропредприятий)	микропредприятия				
Машины для послеуборочной обработки зерна	60	152	47	93	7	-	12	13	7
Сушилки для послеуборочной сушки зерна перед закладкой на хранение	11	37	7	14	...	-	3	3	2
Установки доильные	43	97	37	78	...	-	4	4	3
Очистители-охладители молока	11	36	6	13	-	-	1	1	1
Раздатчики кормов для крупного рогатого скота	23	76	14	29	...	-	0	0	-
Раздатчики кормов для свиней	10	...	12	26	-	-	0	0	-

115. ОБЕСПЕЧЕННОСТЬ СЕЛЬСКОХОЗЯЙСТВЕННЫХ ОРГАНИЗАЦИЙ, КРЕСТЬЯНСКИХ (ФЕРМЕРСКИХ) ХОЗЯЙСТВ И ИНДИВИДУАЛЬНЫХ ПРЕДПРИНИМАТЕЛЕЙ СЕЛЬСКОХОЗЯЙСТВЕННОЙ ТЕХНИКОЙ

(на 1 июля 2016 г.)

	Сельско- хозяй- ственные орга- низации	в том числе					Крестьян- ские (фермер- ские) хозяйства и индивиду- альные пред- принима- тели	в том числе	
		сельскохо- зяйственные организации, не относя- щиеся к субъектам малого пред- принима- тельства	малые пред- приятия	из них		подсобные сельско- хозяй- ственные предприятия несельско- хозяй- ственных организаций		крестьян- ские (фермер- ские) хозяй- ства	индивиду- альные пред- принима- тели
				малые пред- приятия (без микро- пред- прия- тий)	микро- пред- прия- тия				
Приходилось тракторов на 1000 га пашни, шт.	3	3	3	3	2	7	4	4	3
Нагрузка пашни на один трактор, га	356,1	373,8	359,5	339,4	419,8	152,8	234,3	229,1	292,6
Приходилось комбайнов на 1000 га посевов (посадки) соответствующих культур, шт.:									
зерноуборочных	2	2	2	2	2	6	4	4	3
кукурузоуборочных	0	...	0	0	-	-	0
картофелеуборочных	13	-	14	40	...	-	77	100	...
свеклоуборочных машин (без ботвоуборочных)	2	...	3	4	...	-	6	6	-
Приходилось посевов (посадки) соответствующих культур на один комбайн, га:									
зерноуборочный	443,3	517,2	415,4	414,3	418,9	161,5	267,8	260,0	370,7
кукурузоуборочный	5078,9	9837,3	3422,7	2740,8	-	-	9353,2	12394,0	3271,5
картофелеуборочный	75,6	-	71,2	25,2	186,3	-	13,0	10,0	113,5
свеклоуборочную машину (без ботвоуборочных)	571,5	1232,3	323,6	284,1	...	-	173,5	173,2	-
Приходилось на 100 тракторов, шт.:									
плугов	36	33	37	35	45	34	51	51	53
сеялок	68	67	71	72	68	38	67	67	73
косилок	6	6	6	6	8	9	14	14	13

116. ГРУППИРОВКА СЕЛЬСКОХОЗЯЙСТВЕННЫХ ОРГАНИЗАЦИЙ ПО ОБЕСПЕЧЕННОСТИ ТРАКТОРАМИ
(на 1 июля 2016 г.)

	Число сельскохозяйственных организаций			Наличие тракторов			Площадь пашни		
	всего	в %		всего, штук	в % от общего наличия	в среднем на одну организацию, штук	всего, га	наличие тракторов на 1000 га пашни, штук	нагрузка пашни на один трактор, га
		от общего числа организаций	от числа организаций, имевших тракторы						
Сельскохозяйственные организации:									
имевшие тракторы, шт.									
1 - 5	170	29,8	33,3	500	6,7	2,9	209066,6	2,4	418,1
6 - 8	73	12,8	14,3	516	7,0	7,1	203259,4	2,5	393,9
9 - 15	109	19,1	21,3	1294	17,4	11,9	465456,7	2,8	359,7
16 - 20	46	8,1	9,0	826	11,1	18,0	225028,3	3,7	272,4
21 - 40	79	13,9	15,5	2145	28,9	27,2	727479,8	2,9	339,2
свыше 40	34	6,0	6,7	2140	28,8	62,9	636257,9	3,4	297,3
всего	511	89,6	100,0	7421	100,0	14,5	2466548,7	3,0	332,4
не имевшие тракторы	59	10,4	х	х	х	х	х	х	х
Итого	570	100,0	х	7421	100,0	13,0	2613222,4	2,8	352,1

117. ГРУППИРОВКА СЕЛЬСКОХОЗЯЙСТВЕННЫХ ОРГАНИЗАЦИЙ ПО ОБЕСПЕЧЕННОСТИ ЗЕРНОУБОРОЧНЫМИ КОМБАЙНАМИ
(на 1 июля 2016 г.)

	Число сельскохозяйственных организаций			Наличие зерноуборочных комбайнов			Площадь посевов зерновых культур		
	всего	в %		всего, штук	в % от общего наличия	в среднем на одну организацию, штук	всего, га	наличие зерноуборочных комбайнов на 1000 га посевов зерновых культур, штук	нагрузка посевов зерновых культур на один зерноуборочный комбайн, га
		от общего числа организаций	от числа организаций, имевших зерноуборочные комбайны						
Сельскохозяйственные организации: имевшие зерноуборочные комбайны, шт.									
1	75	13,2	17,7	75	3,2	1,0	32227,0	2,3	429,7
2	87	15,3	20,5	174	7,5	2,0	74971,5	2,3	430,9
3	50	8,8	11,8	150	6,5	3,0	77047,7	1,9	513,7
4 - 5	78	13,7	18,4	355	15,4	4,6	147894,0	2,4	416,6
6 - 8	63	11,1	14,9	417	18,1	6,6	159955,6	2,6	383,6
9 - 11	28	4,9	6,6	277	12,0	9,9	124951,0	2,2	451,1
12 - 15	25	4,4	5,9	330	14,3	13,2	126361,8	2,6	382,9
свыше 15	18	3,2	4,2	531	23,0	29,5	193904,0	2,7	365,2
всего	424	74,4	100,0	2309	100,0	5,4	937312,6	2,5	405,9
не имевшие зерноуборочные комбайны	146	25,6	х	х	х	х	х	х	х
Итого	570	100,0	х	2309	100,0	4,1	1036889,6	2,2	449,1

**118. ГРУППИРОВКА КРЕСТЬЯНСКИХ (ФЕРМЕРСКИХ) ХОЗЯЙСТВ И ИНДИВИДУАЛЬНЫХ ПРЕДПРИНИМАТЕЛЕЙ
ПО ОБЕСПЕЧЕННОСТИ ТРАКТОРАМИ**
(на 1 июля 2016 г.)

	Число хозяйств			Наличие тракторов			Площадь пашни		
	всего	в %		всего, штук	в % от общего наличия	в среднем на одно хозяйство, штук	всего, га	наличие тракторов на 1000 га пашни, штук	нагрузка пашни на один трактор, га
		от общего числа хозяйств	от числа хозяйств, имевших тракторы						
Хозяйства:									
имевшие тракторы, шт.									
1	507	18,8	21,2	507	4,6	1,0	118310,3	4,3	233,4
2	456	16,9	19,0	912	8,4	2,0	183876,4	5,0	201,6
3 - 5	818	30,4	34,2	3108	28,5	3,8	604815,5	5,1	194,6
6 - 8	322	12,0	13,4	2188	20,1	6,8	475753,6	4,6	217,4
9 - 11	139	5,2	5,8	1356	12,4	9,8	335850,8	4,0	247,7
свыше 11	153	5,7	6,4	2841	26,0	18,6	774972,5	3,7	272,8
всего	2395	89,0	100,0	10912	100,0	4,6	2493579,1	4,4	228,5
не имевшие тракторы	297	11,0	х	х	х	х	х	х	х
Итого	2692	100,0	х	10912	100,0	4,1	2542639,8	4,3	233,0

**119. ГРУППИРОВКА КРЕСТЬЯНСКИХ (ФЕРМЕРСКИХ) ХОЗЯЙСТВ И ИНДИВИДУАЛЬНЫХ ПРЕДПРИНИМАТЕЛЕЙ
ПО ОБЕСПЕЧЕННОСТИ ЗЕРНОУБОРОЧНЫМИ КОМБАЙНАМИ**

(на 1 июля 2016 г.)

	Число хозяйств			Наличие зерноуборочных комбайнов			Площадь посевов зерновых культур		
	всего	в %		всего, штук	в % от общего наличия	в среднем на одно хозяйство, штук	всего, га	наличие зерноуборочных комбайнов на 1000 га посевов зерновых культур, штук	нагрузка посевов зерновых культур на один зерноуборочный комбайн, га
		от общего числа хозяйств	от числа хозяйств, имевших зерноуборочные комбайны						
Хозяйства: имевшие зерноуборочные комбайны, шт.									
1	935	34,7	50,2	935	23,7	1,0	177892,1	5,3	190,3
2	478	17,8	25,7	956	24,2	2,0	231180,0	4,1	241,8
3	198	7,4	10,6	594	15,0	3,0	143287,7	4,1	241,2
4 - 5	165	6,1	8,9	733	18,6	4,4	217890,6	3,4	297,3
6 - 7	47	1,7	2,5	304	7,7	6,5	81079,4	3,7	266,7
свыше 7	39	1,4	2,1	427	10,8	10,9	149656,0	2,9	350,5
всего	1862	69,2	100,0	3949	100,0	2,1	1000985,8	3,9	253,5
не имевшие зерноуборочные комбайны	830	30,8	х	х	х	х	х	х	х
Итого	2692	100,0	х	3949	100,0	1,5	1071998,1	3,7	271,5

**120. ЧИСЛО СЕЛЬСКОХОЗЯЙСТВЕННЫХ ОРГАНИЗАЦИЙ, КРЕСТЬЯНСКИХ (ФЕРМЕРСКИХ) ХОЗЯЙСТВ
И ИНДИВИДУАЛЬНЫХ ПРЕДПРИНИМАТЕЛЕЙ, ИМЕВШИХ ПРОИЗВОДСТВЕННЫЕ ПОСТРОЙКИ**

(на 1 июля 2016 г.)

	Сельско- хозяй- ственные организа- ции ¹⁾	в том числе		Крестьянские (фермерские) хозяйства и индивиду- альные предпринима- тели	в том числе	
		сельскохозяй- ственные организации, не относящиеся к субъектам малого предпринима- тельства	малые предприятия (без микро- предприятий)		крестьянские (фермерские) хозяйства	индивиду- альные предпринима- тели
Число организаций (хозяйств), имевших:						
Собственные²⁾ и арендованные склады и сооружения для хранения - всего	234	68	166	1481	1355	126
зерна, включая семена технических и кормовых культур	227	63	164	1429	1313	116
картофеля и овощей	5	...	3	30	24	6
плодов и ягод	-	-	-	19	17	...
сена	4	...	3	36	33	3
травяной муки	-
силоса	26	8	18	4	4	-
сенажа	7	4	3	-
минеральных удобрений	11	5	6	10	10	-
органических удобрений	3	-
пестицидов	4	...	3	4	4	-
Холодильники	27	19	8	29	28	...
Арендованные склады и сооружения для хранения - всего	43	9	34	253	225	28
зерна, включая семена технических и кормовых культур	39	9	30	249	224	25
картофеля и овощей	...	-	...	3
плодов и ягод	-	-	-	-

	Сельско- хозяй- ственные организа- ции ¹⁾	в том числе		Крестьянские (фермерские) хозяйства и индивиду- альные предпринима- тели	в том числе	
		сельскохозяй- ственные организации, не относящиеся к субъектам малого предпринима- тельства	малые предприятия (без микро- предприятий)		крестьянские (фермерские) хозяйства	индивиду- альные предпринима- тели
сена	-	-	-	4	3	...
травяной муки	...	-	...	-	-	-
силоса	3	-	3	-
сенажа	-	-	-	-
минеральных удобрений	...	-	-
органических удобрений	-	-	-	-	-	-
пестицидов	...	-	...	-	-	-
Холодильники	...	-	-
Склады и сооружения, оборудованные системами автоматизированного контроля технологических процессов, для хранения - всего	23	9	14	70	61	9
зерна, включая семена технических и кормовых культур	20	8	12	67	58	9
картофеля и овощей	...	-	-
плодов и ягод	-	-	-	-	-	-
сена	-	-	-	-	-	-
травяной муки	-	-	-	-	-	-
силоса	4	-	4	-	-	-
сенажа	-	-	-	-	-	-
минеральных удобрений	-	-	-	-	-	-
органических удобрений	-	-	-	-	-	-
пестицидов	-	-	-	-	-	-

	Сельско-хозяйственные организации ¹⁾	в том числе		Крестьянские (фермерские) хозяйства и индивидуальные предприниматели	в том числе	
		сельскохозяйственные организации, не относящиеся к субъектам малого предпринимательства	малые предприятия (без микропредприятий)		крестьянские (фермерские) хозяйства	индивидуальные предприниматели
Холодильники	3	-
в процентах от числа организаций (хозяйств), имевших в наличии склады и сооружения	9,8	13,2	8,4	4,7	4,5	7,1
зерна, включая семена технических и кормовых культур	8,8	12,7	7,3	4,7	4,4	7,8
картофеля и овощей	...	-	-
плодов и ягод	-	-	-	-	-	-
сена	-	-	-	-	-	-
травяной муки	-	-	-	-	-	-
силоса	15,4	-	22,2	-	-	-
сенажа	-	-	-	-	-	-
минеральных удобрений	-	-	-	-	-	-
органических удобрений	-	-	-	-	-	-
пестицидов	-	-	-	-	-	-
Холодильники	11,1	-

¹⁾ Без учета микропредприятий и подсобных сельскохозяйственных предприятий несельскохозяйственных организаций

²⁾ За исключением сданных в аренду или переданных в пользование

121. МОЩНОСТИ ЕДИНОВРЕМЕННОГО ХРАНЕНИЯ ПРОИЗВОДСТВЕННЫХ ПОСТРОЕК В СЕЛЬСКОХОЗЯЙСТВЕННЫХ ОРГАНИЗАЦИЯХ, КРЕСТЬЯНСКИХ (ФЕРМЕРСКИХ) ХОЗЯЙСТВАХ И У ИНДИВИДУАЛЬНЫХ ПРЕДПРИНИМАТЕЛЕЙ

(на 1 июля 2016 г.)

	Сельскохозяйственные организации ¹⁾	в том числе		Крестьянские (фермерские) хозяйства и индивидуальные предприниматели	в том числе	
		сельскохозяйственные организации, не относящиеся к субъектам малого предпринимательства	малые предприятия (без микропредприятий)		крестьянские (фермерские) хозяйства	индивидуальные предприниматели
Емкости собственных²⁾ и арендованных складов и сооружений для хранения, т:						
зерна, включая семена технических и кормовых культур	1670939	697255	973684	2286670	1992723	293947
картофеля и овощей плодов и ягод	10050	...	9700	52293	50700	1593
сена	-	-	-	4966	4666	...
сенажа, куб. м	3826	...	820	65705	65462	243
травяной муки	-
силоса, куб. м	439714	119208	320506	5250	5250	-
сенажа, куб. м	49799	43298	6501	-
минеральных удобрений	20882	9762	11120	1360	1360	-
органических удобрений	14716	-
пестицидов	156	...	151	533	533	-
Холодильники, т	2986	1222	1764	2785	2780	...
Емкости арендованных складов и сооружений для хранения, т:						
зерна, включая семена технических и кормовых культур	301963	93772	208191	370888	237837	133051
картофеля и овощей плодов и ягод	...	-	...	1410
	-	-	-	-

	Сельскохозяйственные организации ¹⁾	в том числе		Крестьянские (фермерские) хозяйства и индивидуальные предприниматели	в том числе	
		сельскохозяйственные организации, не относящиеся к субъектам малого предпринимательства	малые предприятия (без микропредприятий)		крестьянские (фермерские) хозяйства	индивидуальные предприниматели
сена	-	-	-	525	405	...
травяной муки	...	-	...	-	-	-
силоса, куб. м	2601	-	2601	-
сенажа, куб. м	-	-	-	-
минеральных удобрений	...	-	-
органических удобрений	-	-	-	-	-	-
пестицидов	...	-	...	-	-	-
Холодильники, т	...	-	-
Емкости складов и сооружений, оборудованные системами автоматизированного контроля технологических процессов, т						
зерна, включая семена технических и кормовых культур	201635	138890	62745	104371	95100	9271
картофеля и овощей	...	-	-
плодов и ягод	-	-	-	-	-	-
сена	-	-	-	-	-	-
травяной муки	-	-	-	-	-	-
силоса, куб. м	22900	-	22900	-	-	-
сенажа, куб. м	-	-	-	-	-	-
минеральных удобрений	-	-	-	-	-	-
органических удобрений	-	-	-	-	-	-
пестицидов	-	-	-	-	-	-

	Сельскохозяйственные организации ¹⁾	в том числе		Крестьянские (фермерские) хозяйства и индивидуальные предприниматели	в том числе	
		сельскохозяйственные организации, не относящиеся к субъектам малого предпринимательства	малые предприятия (без микропредприятий)		крестьянские (фермерские) хозяйства	индивидуальные предприниматели
Холодильники, т	2018	-
В процентах от емкости собственных и арендованных складов и сооружений						
зерна, включая семена технических и кормовых культур	12,1	19,9	6,4	4,6	4,8	3,2
картофеля и овощей	...	-	-
плодов и ягод	-	-	-	-	-	-
сена	-	-	-	-	-	-
травяной муки	-	-	-	-	-	-
силоса, куб. м	5,2	-	7,1	-	-	-
сенажа, куб. м	-	-	-	-	-	-
минеральных удобрений	-	-	-	-	-	-
органических удобрений	-	-	-	-	-	-
пестицидов	-	-	-	-	-	-
Холодильники	67,6	-

¹⁾ Без учета микропредприятий и подсобных сельскохозяйственных предприятий несельскохозяйственных организаций

²⁾ За исключением сданных в аренду или переданных в пользование

**122. ЧИСЛО СЕЛЬСКОХОЗЯЙСТВЕННЫХ ОРГАНИЗАЦИЙ, КРЕСТЬЯНСКИХ (ФЕРМЕРСКИХ) ХОЗЯЙСТВ И
ИНДИВИДУАЛЬНЫХ ПРЕДПРИНИМАТЕЛЕЙ, ИМЕВШИХ ТЕПЛИЦЫ И ПАРНИКИ**

(на 1 июля 2016 г.)

	Сельско- хозяй- ственные организа- ции	в том числе				Крестьян- ские (фермер- ские) хозяйства и индивиду- альные предпри- ниматели	в том числе		
		сельскохо- зяйствен- ные организа- ции, не относящие- ся к субъектам малого предприни- мательства	малые пред- приятия	из них			подсобные сельскохо- зяйствен- ные предприя- тия несельско- хозяй- ственных организа- ций	крестьян- ские (фермер- ские) хозяй- ства	индивиду- альные предприни- матели
				малые предприятия (без микро- предприятий)	микро- пред- приятия				
Число организаций (хозяйств), имевших:									
Собственные¹⁾ и арендованные теплицы и парники	14	4	7	...	6	3	14	8	6
в том числе:									
зимние	13	4	6	...	5	3	3
весенние	4	-	9	5	4
парники	...	-	...	-	...	-	4	3	...
из них теплицы гидропонные	4	-	...
Арендованные теплицы и парники	...	-	...	-	...	-
в том числе:									
зимние	...	-	...	-	...	-	...	-	...
весенние	-	-	-	-	-	-	-	-	-
парники	-	-	-	-	-	-	-
из них теплицы гидропонные	-	-	-	-	-	-	-	-	-

	Сельско- хозяй- ственные организа- ции	в том числе					Крестьян- ские (фермер- ские) хозяйства и индивиду- альные предпри- ниматели	в том числе	
		сельскохо- зяйствен- ные организа- ции, не относящие- ся к субъектам малого предприни- мательства	малые пред- приятия	из них		подсобные сельскохо- зяйствен- ные предприя- тия несельско- хозяй- ственных организа- ций		крестьян- ские (фермер- ские) хозяй- ства	индивиду- альные предпри- иматели
				малые предприятия (без микро- предприятий)	микро- пред- приятия				
Теплицы и парники, оборудованные системами автоматизированного контроля технологических процессов	4	3	...	-	...	-	-	-	-
в том числе:									
зимние	4	3	...	-	...	-	-	-	-
весенние	...	-	...	-	...	-	-	-	-
парники	...	-	...	-	...	-	-	-	-
из них теплицы гидропонные	-	-	-	-	-	-	-
в процентах от числа организаций (хозяйств) , имевших в наличии теплицы и парники	28,6	75,0	...	-	...	-	-	-	-
в том числе:									
зимние	30,8	75,0	...	-	...	-	-	-	-
весенние	...	-	...	-	...	-	-	-	-
парники	...	-	...	-	...	-	-	-	-
из них теплицы гидропонные	-	-	-	-	-	-	-

¹⁾ за исключением сданных в аренду или переданных в пользование

123. ПЛОЩАДЬ ТЕПЛИЦ И ПАРНИКОВ В СЕЛЬСКОХОЗЯЙСТВЕННЫХ ОРГАНИЗАЦИЯХ, КРЕСТЬЯНСКИХ (ФЕРМЕРСКИХ) ХОЗЯЙСТВАХ И У ИНДИВИДУАЛЬНЫХ ПРЕДПРИНИМАТЕЛЕЙ

(на 1 июля 2016 г.; м²)

	Сельско-хозяйственные организации	в том числе					Крестьянские (фермерские) хозяйства и индивидуальные предприниматели	в том числе	
		сельскохозяйственные организации, не относящиеся к субъектам малого предпринимательства	малые предприятия	из них		подсобные сельскохозяйственные предприятия несельскохозяйственных организаций		крестьянские (фермерские) хозяйства	индивидуальные предприниматели
				малые предприятия (без микропредприятий)	микропредприятия				
Общая площадь собственных¹⁾ и арендованных теплиц и парников	949168	798268	99750	...	59750	51150	28528	8734	19794
в том числе:									
зимних	840514	693468	95900	...	55900	51146	2099
весенних парников	106554	-	19610	1820	17790
из общей площади теплиц - гидропонных	...	-	...	-	...	-	6819	6315	...
Общая площадь арендованных теплиц и парников	...	-	...	-	...	-
в том числе:									
зимних	...	-	...	-	...	-	...	-	...
весенних парников	-	-	-	-	-	-	-	-	-
Из общей площади теплиц - гидропонных	-	-	-	-	-	-	-

	Сельско- хозяй- ственные органи- зации	в том числе					Крестьянские (фермерские) хозяйства и индиви- дуальные предпри- иматели	в том числе	
		сельскохозяй- ственные организации, не относящиеся к субъектам малого предпринима- тельства	малые пред- приятия	из них		подсобные сельскохозяй- ственные предприятия несельскохо- зяйственных организаций		крестьянские (фермерские) хозяйства	индиви- дуальные предпри- иматели
				малые пред- приятия (без микро- пред- приятий)	микро- пред- приятия				
Общая площадь теплиц и парников, оборудованных системами автоматизированного контроля технологических процессов	531268	528268	...	-	...	-	-	-	-
в том числе:									
зимних	528368	528268	...	-	...	-	-	-	-
весенних	...	-	...	-	...	-	-	-	-
парников	...	-	...	-	...	-	-	-	-
из общей площади теплиц - гидропонных	-	-	-	-	-	-	-
в процентах от площадей собственных и арендованных теплиц и парников	56,0	66,2	...	-	...	-	-	-	-
в том числе:									
зимних	62,9	76,2	...	-	...	-	-	-	-
весенних	...	-	...	-	...	-	-	-	-
парников	...	-	...	-	...	-	-	-	-
из общей площади теплиц - гидропонных	-	-	-	-	-	-	-

¹⁾ за исключением сданных в аренду или переданных в пользование

**124. ЧИСЛО ЛИЧНЫХ ПОДСОБНЫХ И ДРУГИХ ИНДИВИДУАЛЬНЫХ ХОЗЯЙСТВ ГРАЖДАН, ИМЕВШИХ
ТЕПЛИЦЫ И ПАРНИКИ И ИХ ОБЩАЯ ПЛОЩАДЬ**
(на 1 июля 2016 г.)

	Личные подсобные и другие индивидуальные хозяйства граждан	в том числе хозяйства		
		личные подсобные	граждан, имеющих земельные участки для индивидуального жилищного строительства	граждан, имеющих земельные участки (садовые, огородные, дачные и другие), не входящих в объединения
Число хозяйств, имевших в наличии теплицы и парники- всего	6461	4684	1745	32
в том числе:				
зимние	-	-	-	-
весенние	4560	3059	1477	24
парники	1986	1706	272	8
Общая площадь теплиц и парников, кв. м.	234018	174181	58904	933
в том числе:				
зимних	-	-	-	-
весенних	182946	132797	49431	718
парников	51072	41384	9473	215

**125. ЧИСЛО СЕЛЬСКОХОЗЯЙСТВЕННЫХ ОРГАНИЗАЦИЙ, КРЕСТЬЯНСКИХ (ФЕРМЕРСКИХ) ХОЗЯЙСТВ
И ИНДИВИДУАЛЬНЫХ ПРЕДПРИНИМАТЕЛЕЙ, ОБЕСПЕЧЕННЫХ ОБЪЕКТАМИ ИНФРАСТРУКТУРЫ**

(на 1 июля 2016 г.)

	Сельско- хозяй- ственные организа- ции	в том числе				Крестьянские (фермерские) хозяйства и индивиду- альные предприни- матели	в том числе	
		сельскохозяй- ственные организации, не относящиеся к субъектам малого предпринима- тельства	малые пред- прия- тия	из них			крестьян- ские (фермер- ские) хозяйства	индивиду- альные пред- принима- тели
				малые пред- приятия (без микро- пред- приятий)	микро- пред- приятия			
Число организаций (хозяйств), имевших:								
Связь по автомобильным дорогам с твердым покрытием с районным центром или с сетью магистральных путей сообщения (автодорогой общего пользования, железнодорожной станцией, пристанью)	503	100	403	186	217	2154	1877	277
Внутрихозяйственные дороги с твердым покрытием	207	56	151	91	60	х	х	х
Подключение к сетям электроснабжения	536	103	433	199	234	2006	1778	228
Подключение к сетям теплоснабжения	54	13	41	27	14	64	61	3
Подключение к сетям водоснабжения	251	57	194	111	83	725	616	109
Подключение к сетям газоснабжения	254	68	186	126	60	463	415	48
Автономные источники электроснабжения	43	14	29	14	15	134	115	19
Автономные источники теплоснабжения (собственная котельная)	95	25	70	41	29	229	193	36
Автономные источники водоснабжения (собственный водозабор, колодец, скважина)	148	34	114	60	54	602	543	59
Оборудованная топливозаправочная станция	61	18	43	34	9	45	42	3

	Сельско-хозяйственные организации	в том числе				Крестьянские (фермерские) хозяйства и индивидуальные предприниматели	в том числе	
		сельскохозяйственные организации, не относящиеся к субъектам малого предпринимательства	малые предприятия	из них			крестьянские (фермерские) хозяйства	индивидуальные предприниматели
				малые предприятия (без микропредприятий)	микропредприятия			
Пункт заправки сжиженным газом	7	...	5	...	4	х	х	х
Телефонная связь	485	90	395	182	213	2273	2001	272
Внутрипроизводственная фиксированная телефонная связь	57	22	35	20	15	х	х	х
Подключение к сети Интернет	330	80	250	150	100	874	759	115
В процентах от общего числа организаций (хозяйств) соответствующей категории								
Связь по автомобильным дорогам с твердым покрытием с районным центром или с сетью магистральных путей сообщения (автодорогой общего пользования, железнодорожной станцией, пристанью)	77,7	88,5	75,5	89,4	66,6	56,3	58,4	45,3
Внутрихозяйственные дороги с твердым покрытием	32,0	49,6	28,3	43,8	18,4	х	х	х
Подключение к сетям электроснабжения	82,8	91,2	81,1	95,7	71,8	52,4	55,3	37,3
Подключение к сетям теплоснабжения	8,3	11,5	7,7	13,0	4,3	1,7	1,9	0,5
Подключение к сетям водоснабжения	38,8	50,4	36,3	53,4	25,5	18,9	19,2	17,8
Подключение к сетям газоснабжения	39,3	60,2	34,8	60,6	18,4	12,1	12,9	7,9
Автономные источники электроснабжения	6,6	12,4	5,4	6,7	4,6	3,5	3,6	3,1
Автономные источники теплоснабжения (собственная котельная)	14,7	22,1	13,1	19,7	8,9	6,0	6,0	5,9
Автономные источники водоснабжения (собственный водозабор, колодец, скважина)	22,9	30,1	21,3	28,8	16,6	15,7	16,9	9,7

	Сельско-хозяйственные организации	в том числе				Крестьянские (фермерские) хозяйства и индивидуальные предприниматели	в том числе	
		сельскохозяйственные организации, не относящиеся к субъектам малого предпринимательства	малые предприятия	из них			крестьянские (фермерские) хозяйства	индивидуальные предприниматели
				малые предприятия (без микропредприятий)	микропредприятия			
Оборудованная топливозаправочная станция	9,4	15,9	8,1	16,3	2,8	1,2	1,3	0,5
Пункт заправки сжиженным газом	1,1	...	0,9	...	1,2	х	х	х
Телефонная связь	75,0	79,6	74,0	87,5	65,3	59,4	62,2	44,5
Внутрипроизводственная фиксированная телефонная связь	8,8	19,5	6,6	9,6	4,6	х	х	х
Подключение к сети Интернет	51,0	70,8	46,8	72,1	30,7	22,8	23,6	18,8
В процентах от общего числа организаций (хозяйств) соответствующей категории, осуществлявших сельскохозяйственную деятельность в I полугодии 2016 г.								
Связь по автомобильным дорогам с твердым покрытием с районным центром или с сетью магистральных путей сообщения (автодорогой общего пользования, железнодорожной станцией, пристанью)	98,8	101,0	98,3	96,9	99,5	80,0	79,4	84,5
Внутрихозяйственные дороги с твердым покрытием	40,7	56,6	36,8	47,4	27,5	х	х	х
Подключение к сетям электроснабжения	105,3	104,0	105,6	103,6	107,3	74,5	75,2	69,5
Подключение к сетям теплоснабжения	10,6	13,1	10,0	14,1	6,4	2,4	2,6	0,9
Подключение к сетям водоснабжения	49,3	57,6	47,3	57,8	38,1	26,9	26,1	33,2
Подключение к сетям газоснабжения	49,9	68,7	45,4	65,6	27,5	17,2	17,6	14,6
Автономные источники электроснабжения	8,4	14,1	7,1	7,3	6,9	5,0	4,9	5,8

	Сельско- хозяй- ственные организа- ции	в том числе				Крестьянские (фермерские) хозяйства и индивиду- альные предприни- матели	в том числе	
		сельскохозяй- ственные организации, не относящиеся к субъектам малого предпринима- тельства	малые пред- прия- тия	из них			крестьян- ские (фермер- ские) хозяйства	индивиду- альные пред- принима- тели
				малые пред- приятия (без микро- пред- приятий)	микро- пред- приятия			
Автономные источники теплоснабжения (собственная котельная)	18,7	25,3	17,1	21,4	13,3	8,5	8,2	11,0
Автономные источники водоснабжения (собственный водозабор, колодец, скважина)	29,1	34,3	27,8	31,3	24,8	22,4	23,0	18,0
Оборудованная топливозаправочная станция	12,0	18,2	10,5	17,7	4,1	1,7	1,8	0,9
Пункт заправки сжиженным газом	1,4	...	1,2	...	1,8	х	х	х
Телефонная связь	95,3	90,9	96,3	94,8	97,7	84,4	84,6	82,9
Внутрипроизводственная фиксированная телефонная связь	11,2	22,2	8,5	10,4	6,9	х	х	х
Подключение к сети Интернет	64,8	80,8	61,0	78,1	45,9	32,5	32,1	35,1

126. ЧИСЛО ХОЗЯЙСТВ НАСЕЛЕНИЯ, ОБЕСПЕЧЕННЫХ ОБЪЕКТАМИ ИНФРАСТРУКТУРЫ
(на 1 июля 2016 г.)

	Личные подсобные и другие индивидуальные хозяйства граждан	в том числе хозяйства				Некоммерческие объединения граждан	в том числе		
		личные подсобные	граждан, имеющих земельные участки для индивидуального жилищного строительства ¹⁾	граждан, имеющих земельные участки (садовые, огородные, дачные и другие), не входящих в объединение	граждан, не имеющих земли, но имеющих сельско-хозяйственных животных		садоводческие	огороднические	дачные
Число хозяйств, имевших:									
Связь по автомобильным дорогам с твердым покрытием с районным центром или с сетью магистральных путей сообщения (автодорогой общего пользования, железнодорожной станцией, пристанью)	342485	267212	74351	922	-	1681	1653	17	11
Подключение к сетям электроснабжения	358296	281147	76310	839	-	1742	1722	6	14
Подключение к сетям теплоснабжения	14154	9212	4935	7	-	х	х	х	х
Подключение к сетям водоснабжения	277594	213446	63859	289	-	732	722	3	7
Подключение к сетям газоснабжения	332421	258153	73910	358	-	177	177	-	-
Отопление печное	21230	19369	1563	298	-	х	х	х	х
Автономные источники теплоснабжения (собственная котельная)	318319	248899	69071	349	-	22	22	-	-
Автономные источники водоснабжения (собственный водозабор, колодец, скважина)	72813	59166	13084	563	-	1129	1117	3	9
Телефонная (фиксированная) связь ²⁾	63770	48398	15355	17	-	1993	1961	16	16
Мобильная (сотовая) связь	324200	251684	71715	801	-	х	х	х	х

	Личные подсобные и другие индивидуальные хозяйства граждан	в том числе хозяйства				Некоммерческие объединения граждан	в том числе		
		личные подсобные	граждан, имеющих земельные участки для индивидуального жилищного строительства ¹⁾	граждан, имеющих земельные участки (садовые, огородные, дачные и другие), не входящих в объединение	граждан, не имеющих земли, но имеющих сельско-хозяйственных животных		садоводческие	огороднические	дачные
Подключение к сети Интернет	98188	72646	25481	61	-	х	х	х	х
Охрана	х	х	х	х	-	909	902	-	7
В процентах от общего числа хозяйств соответствующей категории									
Связь по автомобильным дорогам с твердым покрытием с районным центром или с сетью магистральных путей сообщения (автодорогой общего пользования, железнодорожной станцией, пристанью)	81,3	79,3	89,5	90,9	-	78,4	78,5	81,0	68,8
Подключение к сетям электроснабжения	85,1	83,4	91,8	82,7	-	81,3	81,8	28,6	87,5
Подключение к сетям теплоснабжения	3,4	2,7	5,9	0,7	-	х	х	х	х
Подключение к сетям водоснабжения	65,9	63,3	76,8	28,5	-	34,2	34,3	14,3	43,8
Подключение к сетям газоснабжения	78,9	76,6	88,9	35,3	-	8,3	8,4	-	-
Отопление печное	5,0	5,7	1,9	29,4	-	х	х	х	х
Автономные источники теплоснабжения (собственная котельная)	75,6	73,9	83,1	34,4	-	1,0	1,0	-	-
Автономные источники водоснабжения (собственный водозабор, колодец, скважина)	17,3	17,6	15,7	55,5	-	52,7	53,0	14,3	56,3
Телефонная (фиксированная) связь ²⁾	15,1	14,4	18,5	1,7	-	93,0	93,1	76,2	100,0
Мобильная (сотовая) связь	77,0	74,7	86,3	79,0	-	х	х	х	х

	Личные подсобные и другие индивидуальные хозяйства граждан	в том числе хозяйства				Некоммерческие объединения граждан	в том числе		
		личные подсобные	граждан, имеющих земельные участки для индивидуального жилищного строительства ¹⁾	граждан, имеющих земельные участки (садовые, огородные, дачные и другие), не входящих в объединение	граждан, не имеющих земли, но имеющих сельско-хозяйственных животных		садоводческие	огороднические	дачные
Подключение к сети Интернет	23,3	21,6	30,7	6,0	-	х	х	х	х
Охрана	х	х	х	х	-	42,4	42,8	-	43,8
В процентах от общего числа хозяйств соответствующей категории , осуществлявших сельскохозяйственную деятельность в I полугодии 2016 г.									
Связь по автомобильным дорогам с твердым покрытием с районным центром или с сетью магистральных путей сообщения (автодорогой общего пользования, железнодорожной станцией, пристанью)	105,3	106,7	100,7	105,7	-	85,0	84,9	113,3	78,6
Подключение к сетям электроснабжения	110,2	112,3	103,3	96,2	-	88,1	88,4	40,0	100,0
Подключение к сетям теплоснабжения	4,4	3,7	6,7	0,8	-	х	х	х	х
Подключение к сетям водоснабжения	85,4	85,2	86,5	33,1	-	37,0	37,1	20,0	50,0
Подключение к сетям газоснабжения	102,2	103,1	100,1	41,1	-	9,0	9,1	-	-
Отопление печное	6,5	7,7	2,1	34,2	-	х	х	х	х
Автономные источники теплоснабжения (собственная котельная)	97,9	99,4	93,5	40,0	-	1,1	1,1	-	-
Автономные источники водоснабжения (собственный водозабор, колодец, скважина)	22,4	23,6	17,7	64,6	-	57,1	57,3	20,0	64,3

	Личные подсобные и другие индивидуальные хозяйства граждан	в том числе хозяйства				Некоммерческие объединения граждан	в том числе		
		личные подсобные	граждан, имеющих земельные участки для индивидуального жилищного строительства ¹⁾	граждан, имеющих земельные участки (садовые, огородные, дачные и другие), не входящих в объединение	граждан, не имеющих земли, но имеющих сельскохозяйственных животных		садоводческие	огороднические	дачные
Телефонная (фиксированная) связь ²⁾	19,6	19,3	20,8	1,9	-	100,8	100,7	106,7	114,3
Мобильная (сотовая) связь	99,7	100,5	97,1	91,9	-	х	х	х	х
Подключение к сети Интернет	30,2	29,0	34,5	7,0	-	х	х	х	х
Охрана	х	х	х	х	-	46,0	46,3	-	50,0

¹⁾ Хозяйства граждан, имеющие земельные участки площадью 4 и более соток и занимающиеся сельскохозяйственным производством.

²⁾ По некоммерческим объединениям граждан с учетом мобильной (сотовой) связи

**127. ЧИСЛО СЕЛЬСКОХОЗЯЙСТВЕННЫХ ОРГАНИЗАЦИЙ, КРЕСТЬЯНСКИХ (ФЕРМЕРСКИХ) ХОЗЯЙСТВ
И ИНДИВИДУАЛЬНЫХ ПРЕДПРИНИМАТЕЛЕЙ, ПРИМЕНЯВШИХ ИННОВАЦИОННЫЕ ТЕХНОЛОГИИ**

(на 1 июля 2016 г.)

	Сельско- хозяй- ственные организа- ции	в том числе				Крестьянские (фермерские) хозяйства и индивиду- альные предприни- матели	в том числе	
		сельскохозяй- ственные организации, не относящиеся к субъектам малого предприни- мательства	малые предприя- тия	из них			крестьян- ские (фермер- ские) хозяйства	индивиду- альные предприни- матели
				малые пред- приятия (без микро- предприя- тий)	микро- пред- приятия			
Число организаций (хозяйств), применявших инновационные технологии:								
Капельная система орошения	29	4	25	15	10	98	69	29
Биологические методы защиты растений от вредителей и болезней	61	19	42	28	14	85	76	9
Система индивидуального кормления скота	17	3	14	12	...	40	37	3
Метод бесклеточного содержания птицы	4	4	-	-	-	8	5	3
Очистные сооружения на животноводческих фермах	12	7	5	4	...	11	9	...
Система водоотведения и очистки производственных стоков	21	10	11	7	4	93	78	15
Возобновляемые источники энергоснабжения:	3	-	3	3	3	-
биоэнергетические установки	-	-	-	-	-	-
ветряные энергоустановки	-	-	-	-	-	-
солнечные батареи	...	-	...	-	-

	Сельско- хозяй- ственные организа- ции	в том числе				Крестьянские (фермерские) хозяйства и индивиду- альные предприни- матели	в том числе	
		сельскохозяй- ственные организации, не относящиеся к субъектам малого предприни- мательства	малые предприя- тия	из них			крестьян- ские (фермер- ские) хозяйства	индивиду- альные предприни- матели
				малые пред- приятия (без микро- предприя- тий)	микро- пред- приятия			
Система точного вождения и дистанционного контроля качества выполнения технологических процессов, как переносных, так и стационарных, вмонтированных в отдельные виды техники	23	8	15	10	5	29	27	...
В процентах от общего числа организаций (хозяйств) соответствующей категории								
Капельная система орошения	4,5	3,5	4,7	7,2	3,1	2,6	2,1	4,7
Биологические методы защиты растений от вредителей и болезней	9,4	16,8	7,9	13,5	4,3	2,2	2,4	1,5
Система индивидуального кормления скота	2,6	2,7	2,6	5,8	...	1,0	1,2	0,5
Метод бесклеточного содержания птицы	0,6	3,5	-	-	-	0,2	0,2	0,5
Очистные сооружения на животноводческих фермах	1,9	6,2	0,9	1,9	...	0,3	0,3	...
Система водоотведения и очистки производственных стоков	3,2	8,8	2,1	3,4	1,2	2,4	2,4	2,5
Возобновляемые источники энергоснабжения:	0,5	-	0,6	0,1	0,1	-
биоэнергетические установки	-	-	-	-	-	-
ветряные энергоустановки	-	-	-	-	-	-
солнечные батареи	...	-	...	-	-

	Сельско-хозяйственные организации	в том числе				Крестьянские (фермерские) хозяйства и индивидуальные предприниматели	в том числе	
		сельскохозяйственные организации, не относящиеся к субъектам малого предпринимательства	малые предприятия	из них			крестьянские (фермерские) хозяйства	индивидуальные предприниматели
				малые предприятия (без микропредприятий)	микропредприятия			
Система точного вождения и дистанционного контроля качества выполнения технологических процессов, как переносных, так и стационарных, вмонтированных в отдельные виды техники	3,6	7,1	2,8	4,8	1,5	0,8	0,8	...
В процентах от числа организаций (хозяйств) соответствующей категории, осуществлявших сельскохозяйственную деятельность в I полугодии 2016 г.								
Капельная система орошения	5,7	4,0	6,1	7,8	4,6	3,6	2,9	8,8
Биологические методы защиты растений от вредителей и болезней	12,0	19,2	10,2	14,6	6,4	3,2	3,2	2,7
Система индивидуального кормления скота	3,3	3,0	3,4	6,3	...	1,5	1,6	0,9
Метод бесклеточного содержания птицы	0,8	4,0	-	-	-	0,3	0,2	0,9
Очистные сооружения на животноводческих фермах	2,4	7,1	1,2	2,1	...	0,4	0,4	...
Система водоотведения и очистки производственных стоков	4,1	10,1	2,7	3,6	1,8	3,5	3,3	4,6

	Сельско- хозяй- ственные организа- ции	в том числе				Крестьянские (фермерские) хозяйства и индивиду- альные предприни- матели	в том числе	
		сельскохозяй- ственные организации, не относящиеся к субъектам малого предприни- мательства	малые предприя- тия	из них			крестьян- ские (фермер- ские) хозяйства	индивиду- альные предприни- матели
				малые пред- приятия (без микро- предприя- тий)	микро- пред- приятия			
Возобновляемые источники энергоснабжения:	0,6	-	0,7	0,1	0,1	-
биоэнергетические установки	-	-	-	-	-	-
ветряные энергоустановки	-	-	-	-	-	-
солнечные батареи	...	-	...	-	-
Система точного вождения и дистанционного контроля качества выполнения технологических процессов, как переносных, так и стационарных, вмонтированных в отдельные виды техники	4,5	8,1	3,7	5,2	2,3	1,1	1,1	...

**128. ЧИСЛО СЕЛЬСКОХОЗЯЙСТВЕННЫХ ОРГАНИЗАЦИЙ, КРЕСТЬЯНСКИХ (ФЕРМЕРСКИХ) ХОЗЯЙСТВ
И ИНДИВИДУАЛЬНЫХ ПРЕДПРИНИМАТЕЛЕЙ, ИМЕВШИХ ПЕРЕРАБАТЫВАЮЩИЕ МОЩНОСТИ**

(на 1 июля 2016 г.)

	Сельско- хозяй- ственные органи- зации (без микропред- приятий)	в том числе		Крестьянские (фермерские) хозяйства и индивиду- альные предпри- матели	в том числе			индивиду- альные предпри- матели
		сельскохозяйствен- ные организации, не относящиеся к субъектам малого предприни- мательства	малые предприя- тия (без микропред- приятий)		крестьянские (фермерские) хозяйства	из них		
						юри- дичес- кие лица	главы крестьян- ских (фермер- ских) хозяйств	
Число организаций (хозяйств), имевших мощности по производству:	50	29	21	75	65	6	59	10
муки	16	7	9	14	13	...	11	...
крупы	9	5	4	18	17	...	15	...
комбикормов	24	15	9	24	20	...	18	4
мясопродуктов	10	9	...	6	5	-	5	...
молокопродуктов	4	4	-	16	15	-	15	...
масла растительного	9	6	3	18	16	...	15	...
консервов овощных	-	-	-	-	...	-
консервов плодовых и ягодных	...	-	-	...	-
других пищевых продуктов	6	4	-
В процентах от общего числа организаций (хозяйств) соответствующей категории, имевших мощности по производству:								
муки	32,0	24,1	42,9	18,7	20,0	...	18,6	...
крупы	18,0	17,2	19,0	24,0	26,2	...	25,4	...
комбикормов	48,0	51,7	42,9	32,0	30,8	...	30,5	40,0
мясопродуктов	20,0	31,0	...	8,0	7,7	-	8,5	...
молокопродуктов	8,0	13,8	-	21,3	23,1	-	25,4	...
масла растительного	18,0	20,7	14,3	24,0	24,6	...	25,4	...

	Сельско-хозяйственные организации (без микропредприятий)	в том числе		Крестьянские (фермерские) хозяйства и индивидуальные предприниматели	в том числе			индивидуальные предприниматели
		сельскохозяйственные организации, не относящиеся к субъектам малого предпринимательства	малые предприятия (без микропредприятий)		крестьянские (фермерские) хозяйства	из них		
						юридические лица	главы крестьянских (фермерских) хозяйств	
консервов овощных	-	-	-	-	...	-
консервов плодовых и ягодных	...	-	-	...	-
других пищевых продуктов	12,0	13,8	-
В процентах от числа организаций (хозяйств) соответствующей категории, осуществлявших сельскохозяйственную деятельность в I полугодии 2016 г.	17,2	29,3	10,9	2,8	2,7	3,3	2,7	3,0
муки	5,5	7,1	4,7	0,5	0,5	...	0,5	...
крупы	3,1	5,1	2,1	0,7	0,7	...	0,7	...
комбикормов	8,2	15,2	4,7	0,9	0,8	...	0,8	1,2
мясопродуктов	3,4	9,1	...	0,2	0,2	-	0,2	...
молокопродуктов	1,4	4,0	-	0,6	0,6	-	0,7	...
масла растительного	3,1	6,1	1,6	0,7	0,7	...	0,7	...
консервов овощных	-	-	-	-	...	-
консервов плодовых и ягодных	...	-	-	...	-
других пищевых продуктов	2,1	4,0	-



УСЛОВИЯ ВЕДЕНИЯ ХОЗЯЙСТВЕННОЙ ДЕЯТЕЛЬНОСТИ

129. ЧИСЛО СЕЛЬСКОХОЗЯЙСТВЕННЫХ ОРГАНИЗАЦИЙ, ПОЛУЧАВШИХ КРЕДИТНЫЕ СРЕДСТВА И СУБСИДИИ (ДОТАЦИИ) В 2015 Г.

	Сельскохозяйственные организации ¹⁾	в том числе			
		сельскохозяйственные организации, не относящиеся к субъектам малого предпринимательства	малые предприятия	из них	
				малые предприятия (без микропредприятий)	микропредприятия
Число сельскохозяйственных организаций, получавших кредитные средства:	161	35	126	87	39
на пополнение оборотных средств	х	28	х	56	х
на приобретение земельных участков	х	4	х	...	х
на приобретение техники, машин и оборудования	х	9	х	22	х
на приобретение сельскохозяйственных животных	х	...	х	3	х
на строительство новых производственных объектов	х	...	х	-	х
на реконструкцию, модернизацию производственных объектов	х	...	х	...	х
другие цели	х	6	х	17	х
В процентах от общего числа организаций соответствующей категории, осуществлявших сельскохозяйственную деятельность в 2015 г.	32,9	36,5	32,1	44,8	19,6
на пополнение оборотных средств	х	29,2	х	28,9	х
на приобретение земельных участков	х	4,2	х	...	х
на приобретение техники, машин и оборудования	х	9,4	х	11,3	х
на приобретение сельскохозяйственных животных	х	...	х	1,5	х
на строительство новых производственных объектов	х	...	х	-	х
на реконструкцию, модернизацию производственных объектов	х	...	х	...	х
другие цели	х	6,3	х	8,8	х
Число сельскохозяйственных организаций, получавших субсидии (дотации) за счет средств федерального бюджета и/или бюджета субъекта Российской Федерации	395	76	319	179	140
В процентах от общего числа организаций соответствующей категории, осуществлявших сельскохозяйственную деятельность в 2015 г.	80,8	79,2	81,2	92,3	70,4

¹⁾ Без учета подсобных сельскохозяйственных предприятий несельскохозяйственных организаций

**130. ЧИСЛО КРЕСТЬЯНСКИХ (ФЕРМЕРСКИХ) ХОЗЯЙСТВ И ИНДИВИДУАЛЬНЫХ ПРЕДПРИНИМАТЕЛЕЙ,
ПОЛУЧАВШИХ КРЕДИТНЫЕ СРЕДСТВА И СУБСИДИИ (ДОТАЦИИ) В 2015 Г.**

	Крестьянские (фермерские) хозяйства и индивидуальные предприниматели	В том числе			индивидуальные предприниматели
		крестьянские (фермерские) хозяйства	из них		
			юридические лица	главы крестьянских (фермерских) хозяйств	
Число хозяйств, получавших кредитные средства:	376	341	34	307	35
на пополнение оборотных средств	214	193	25	168	21
на приобретение земельных участков	9	8	-	8	...
на приобретение техники, машин и оборудования	129	120	10	110	9
на приобретение сельскохозяйственных животных	17	15	-	15	...
на строительство новых производственных объектов	4	3	-	3	...
на реконструкцию, модернизацию производственных объектов	11	8	...	7	3
другие цели	65	59	4	55	6
В процентах от общего числа хозяйств соответствующей категории, осуществлявших сельскохозяйственную деятельность в 2015 г.	14,0	14,4	16,3	14,2	11,1
на пополнение оборотных средств	8,0	8,1	12,0	7,8	6,7
на приобретение земельных участков	0,3	0,3	-	0,4	...
на приобретение техники, машин и оборудования	4,8	5,1	4,8	5,1	2,9
на приобретение сельскохозяйственных животных	0,6	0,6	-	0,7	...
на строительство новых производственных объектов	0,1	0,1	-	0,1	...
на реконструкцию, модернизацию производственных объектов	0,4	0,3	...	0,3	1,0
другие цели	2,4	2,5	1,9	2,5	1,9
Число хозяйств, получавших субсидии (дотации) за счет средств федерального бюджета и/или бюджета субъекта Российской Федерации	1401	1295	103	1192	106
В процентах от общего числа хозяйств соответствующей категории, осуществлявших сельскохозяйственную деятельность в 2015 г.	52,1	54,5	49,3	55,0	33,8

131. ЧИСЛО СЕЛЬСКОХОЗЯЙСТВЕННЫХ ОРГАНИЗАЦИЙ, КРЕСТЬЯНСКИХ (ФЕРМЕРСКИХ) ХОЗЯЙСТВ И ИНДИВИДУАЛЬНЫХ ПРЕДПРИНИМАТЕЛЕЙ, ЯВЛЯВШИХСЯ ЧЛЕНАМИ СЕЛЬСКОХОЗЯЙСТВЕННЫХ ПОТРЕБИТЕЛЬСКИХ КООПЕРАТИВОВ

(на 1 июля 2016 г.)

	Сельско- хозяйст- венные органи- зации	в том числе				Крестьянские (фермерские) хозяйства и индиви- дуальные предприни- матели	в том числе	
		сельскохозяй- ственные организации, не относящиеся к субъектам малого предприни- мательства	малые предприятия	из них			крестьянские (фермерские) хозяйства	индиви- дуальные предприни- матели
				малые пред- приятия (без микропред- приятий)	микро- предприя- тия			
Число организаций (хозяйств), являвшихся членами сельскохозяйственных потребительских кооперативов- всего	19	...	18	8	10	132	125	7
из них:								
перерабатывающих	3	-	3	8	7	...
сбытовых	8	-	8	5	3	40	38	...
снабженческих	8	-	8	5	3	38	38	-
обслуживающих	-	-	-	-	-	3	3	-
кредитных	6	...	5	-	5	78	74	4
страховых	-	-	-	-	-	-	-	-
других	...	-	-	9	8	...
В процентах от общего числа организаций (хозяйств) соответствующей категории	2,9	...	3,4	3,8	3,1	3,4	3,9	1,1
перерабатывающих	0,5	-	0,6	0,2	0,2	...
сбытовых	1,2	-	1,5	2,4	0,9	1,0	1,2	...
снабженческих	1,2	-	1,5	2,4	0,9	1,0	1,2	-
обслуживающих	-	-	-	-	-	0,1	0,1	-
кредитных	0,9	...	0,9	-	1,5	2,0	2,3	0,7
страховых	-	-	-	-	-	-	-	-
других	...	-	-	0,2	0,2	...

	Сельско-хозяйственные организации	в том числе				Крестьянские (фермерские) хозяйства и индивидуальные предприниматели	в том числе	
		сельскохозяйственные организации, не относящиеся к субъектам малого предпринимательства	малые предприятия	из них			крестьянские (фермерские) хозяйства	индивидуальные предприниматели
				малые предприятия (без микропредприятий)	микропредприятия			
В процентах от числа организаций (хозяйств) соответствующей категории, осуществлявших сельскохозяйственную деятельность в I полугодии 2016 г.	3,7	...	4,4	4,2	4,6	4,9	5,3	2,1
перерабатывающих	0,6	-	0,7	0,3	0,3	...
сбытовых	1,6	-	2,0	2,6	1,4	1,5	1,6	...
снабженческих	1,6	-	2,0	2,6	1,4	1,4	1,6	-
обслуживающих	-	-	-	-	-	0,1	0,1	-
кредитных	1,2	...	1,2	-	2,3	2,9	3,1	1,2
страховых	-	-	-	-	-	-	-	-
других	...	-	-	0,3	0,3	...

132. ЧИСЛО ЛИЧНЫХ ПОДСОБНЫХ И ДРУГИХ ИНДИВИДУАЛЬНЫХ ХОЗЯЙСТВ ГРАЖДАН, ПОЛЬЗОВАВШИХСЯ УСЛУГАМИ ОРГАНИЗАЦИЙ И ФИЗИЧЕСКИХ ЛИЦ ДЛЯ ВЕДЕНИЯ СЕЛЬСКОХОЗЯЙСТВЕННОЙ ДЕЯТЕЛЬНОСТИ В 2015 - 2016 ГГ.

(хозяйств)

	Организации (хозяйства) и физические лица, оказывавшие услуги							
	сельскохозяйственные организации	крестьянские (фермерские) хозяйства	машино-технологические станции	несельскохозяйственные организации - юридические лица ¹⁾	потребительские кооперативы	кооперативные хозяйства (коопхозы)	индивидуальные предприниматели	родственники, соседи

Личные подсобные и другие индивидуальные хозяйства граждан - всего

Виды услуг:								
подготовка почвы, посев сельскохозяйственных культур и их обработка	5322	14713	23	553	11	247	5570	26231
обеспечение семенами и посадочным материалом для посева	287	604	17	2313	3919	39	43712	3508
уборка урожая сельскохозяйственных культур	76	278	5	72	4	...	124	12799
заготовка растительных кормов	6297	17451	34	241	76	28	5469	3121
содержание и уход за животными, стрижка овец	136	37	4	43	122	3143
обеспечение молодняком животных, птицы	514	1445	6	586	50	166	8717	1004
обеспечение концентрированными кормами	6296	17516	29	639	110	70	14228	357
ветеринарное обслуживание	4583	28679	48	24111	101	24	1520	196
искусственное осеменение	43	10	...	198	...	3	107	17
консультации агрономов, экономистов и других специалистов	31	41	7	71	-	5	42	32
закупка сельхозпродукции	1253	6053	12	547	313	13	13829	1934
переработка продукции хозяйства	13	32	...	11	...	-	74	864
транспортные услуги	1224	2536	305	80	4733	7142
иные виды услуг	133	329	...	125	...	5	6120	10066

	Организации (хозяйства) и физические лица, оказывавшие услуги							
	сельскохо- зяйственные организации	крестьянские (фермерские) хозяйства	машино- техноло- гические станции	несельскохо- зяйственные организации - юридические лица ¹⁾	потреби- тельские кооперативы	коопера- тивные хозяйства (коопхозы)	индиви- дуальные предприни- матели	родствен- ники, соседи
в том числе: хозяйства граждан в сельских поселениях								
Виды услуг:								
подготовка почвы, посев сельскохозяйственных культур и их обработка	5318	13706	23	527	6	242	4122	17168
обеспечение семенами и посадочным материалом для посева	281	531	17	2196	1923	27	30284	2233
уборка урожая	70	254	5	67	4	...	61	8609
сельскохозяйственных культур	5885	15737	26	227	75	25	4920	2877
заготовка растительных кормов	135	35	4	40	114	2957
содержание и уход за животными, стрижка овец	441	1154	6	578	44	13	7702	907
обеспечение молодняком животных, птицы	5806	15024	22	622	74	45	11748	330
обеспечение концентрированными кормами	3874	27288	33	20221	97	17	1314	176
ветеринарное обслуживание	39	9	...	171	...	3	102	16
искусственное осеменение	30	40	7	56	-	5	41	26
консультации агрономов, экономистов и других специалистов	1197	4389	12	520	272	11	10246	1556
закупка сельхозпродукции	11	12	...	8	...	-	59	403
переработка продукции хозяйства	1134	2182	245	80	3397	5890
транспортные услуги	130	307	...	73	...	5	2951	5980
иные виды услуг								

	Организации (хозяйства) и физические лица, оказывавшие услуги							
	сельскохозяйственные организации	крестьянские (фермерские) хозяйства	машино-технологические станции	несельскохозяйственные организации - юридические лица ¹⁾	потребительские кооперативы	кооперативные хозяйства (коопхозы)	индивидуальные предприниматели	родственники, соседи
хозяйства граждан в городских округах и городских поселениях								
Виды услуг:								
подготовка почвы, посев сельскохозяйственных культур и их обработка	4	1007	-	26	1448	9063
обеспечение семенами и посадочным материалом для посева	6	73	-	117	1996	12	13428	1275
уборка урожая	...	24	-	...	-	-	63	4190
сельскохозяйственных культур	412	1714	8	14	...	3	549	244
заготовка растительных кормов	-	3	-	-	8	186
содержание и уход за животными, стрижка овец	73	291	-	8	...	153	1015	97
обеспечение молодняком животных, птицы	490	2492	7	17	36	25	2480	27
обеспечение концентрированными кормами	709	1391	15	3890	4	7	206	20
ветеринарное обслуживание	4	...	-	27	-	-
искусственное осеменение	-	15	-	-
консультации агрономов, экономистов и других специалистов	56	1664	-	27	41	...	3583	378
закупка сельхозпродукции	...	20	-	3	-	-	15	461
переработка продукции хозяйства	90	354	60	-	-	-	1336	1252
транспортные услуги	3	22	-	52	-	-	3169	4086
иные виды услуг								

¹⁾ кроме организаций потребкооперации

133. РАСПРЕДЕЛЕНИЕ ЛИЧНЫХ ПОДСОБНЫХ И ДРУГИХ ИНДИВИДУАЛЬНЫХ ХОЗЯЙСТВ ГРАЖДАН, ПОЛЬЗОВАВШИХСЯ УСЛУГАМИ ОРГАНИЗАЦИЙ И ФИЗИЧЕСКИХ ЛИЦ ДЛЯ ВЕДЕНИЯ СЕЛЬСКОХОЗЯЙСТВЕННОЙ ДЕЯТЕЛЬНОСТИ В 2015 - 2016 Г.Г., ПО ВИДАМ УСЛУГ

(в процентах от общего числа услуг, оказанных хозяйствам)

	Организации (хозяйства) и физические лица, оказывавшие услуги							
	сельскохозяйственные организации	крестьянские (фермерские) хозяйства	машино-технологические станции	несельскохозяйственные организации - юридические лица ¹⁾	потребительские кооперативы	кооперативные хозяйства (коопхозы)	индивидуальные предприниматели	родственники, соседи
Личные подсобные и другие индивидуальные хозяйства граждан - всего								
Подготовка почвы, посев сельскохозяйственных культур и их обработка	20,3	16,4	4,6	1,9	0,2	40,9	5,3	37,3
Обеспечение семенами и посадочным материалом для посева	1,1	0,7	3,4	7,8	85,3	6,5	41,9	5,0
Уборка урожая сельскохозяйственных культур	0,3	0,3	1,0	0,2	0,1	...	0,1	18,2
Заготовка растительных кормов	24,0	19,4	6,9	0,8	1,7	4,6	5,2	4,4
Содержание и уход за животными, стрижка овец	0,5	0,0	0,8	0,1	0,1	4,5
Обеспечение молодняком животных, птицы	2,0	1,6	1,2	2,0	1,1	27,5	8,4	1,4
Обеспечение концентрированными кормами	24,0	19,5	5,9	2,2	2,4	11,6	13,6	0,5
Ветеринарное обслуживание	17,5	32,0	9,7	81,5	2,2	4,0	1,5	0,3
Искусственное осеменение	0,2	0,0	...	0,7	...	0,5	0,1	0,0
Консультации агрономов, экономистов и других специалистов	0,1	0,0	1,4	0,2	-	0,8	0,0	0,0
Закупка сельхозпродукции	4,8	6,7	2,4	1,8	6,8	2,2	13,3	2,7
Переработка продукции хозяйства	0,0	0,0	...	0,0	...	-	0,1	1,2
Транспортные услуги	4,7	2,8	61,6	0,3	4,5	10,1
Иные виды услуг	0,5	0,4	...	0,4	...	0,8	5,9	14,3

	Организации (хозяйства) и физические лица, оказывавшие услуги							
	сельскохозяйственные организации	крестьянские (фермерские) хозяйства	машино-технологические станции	несельскохозяйственные организации - юридические лица ¹⁾	потребительские кооперативы	кооперативные хозяйства (коопхозы)	индивидуальные предприниматели	родственники, соседи
в том числе: хозяйства граждан в сельских поселениях								
Подготовка почвы, посев сельскохозяйственных культур и их обработка	21,8	17,0	5,7	2,1	0,2	61,0	5,3	34,9
Обеспечение семенами и посадочным материалом для посева	1,2	0,7	4,2	8,7	76,8	6,8	39,3	4,5
Уборка урожая сельскохозяйственных культур	0,3	0,3	1,2	0,3	0,2	...	0,1	17,5
Заготовка растительных кормов	24,2	19,5	6,4	0,9	3,0	6,3	6,4	5,9
Содержание и уход за животными, стрижка овец	0,6	0,0	1,0	0,2	0,1	6,0
Обеспечение молодняком животных, птицы	1,8	1,4	1,5	2,3	1,8	3,3	10,0	1,8
Обеспечение концентрированными кормами	23,8	18,6	5,4	2,5	3,0	11,3	15,2	0,7
Ветеринарное обслуживание	15,9	33,8	8,1	79,7	3,9	4,3	1,7	0,4
Искусственное осеменение	0,2	0,0	...	0,7	...	0,8	0,1	0,0
Консультации агрономов, экономистов и других специалистов	0,1	0,0	1,7	0,2	-	1,3	0,1	0,1
Закупка сельхозпродукции	4,9	5,4	3,0	2,0	10,9	2,8	13,3	3,2
Переработка продукции хозяйства	0,0	0,0	...	0,0	...	-	0,1	0,8
Транспортные услуги	4,7	2,7	60,5	0,3	4,4	12,0
Иные виды услуг	0,5	0,4	...	0,3	...	1,3	3,8	12,2

	Организации (хозяйства) и физические лица, оказывавшие услуги							
	сельскохозяйственные организации	крестьянские (фермерские) хозяйства	машино-технологические станции	несельскохозяйственные организации - юридические лица ¹⁾	потребительские кооперативы	кооперативные хозяйства (коопхозы)	индивидуальные предприниматели	родственники, соседи
хозяйства граждан в городских округах и городских поселениях								
Подготовка почвы, посев сельскохозяйственных культур и их обработка	0,2	11,1	-	0,6	5,3	42,6
Обеспечение семенами и посадочным материалом для посева	0,3	0,8	-	2,8	95,5	5,8	49,2	6,0
Уборка урожая сельскохозяйственных культур	...	0,3	-	...	-	-	0,2	19,7
Заготовка растительных кормов	22,2	18,9	8,9	0,3	...	1,4	2,0	1,1
Содержание и уход за животными, стрижка овец	-	0,1	-	-	0,0	0,9
Обеспечение молодняком животных, птицы	3,9	3,2	-	0,2	...	73,9	3,7	0,5
Обеспечение концентрированными кормами	26,4	27,5	7,8	0,4	1,7	12,1	9,1	0,1
Ветеринарное обслуживание	38,2	15,4	16,7	92,5	0,2	3,4	0,8	0,1
Искусственное осеменение	0,2	...	-	0,6	-	-
Консультации агрономов, экономистов и других специалистов	-	0,4	-	-
Закупка сельхозпродукции	3,0	18,4	-	0,6	2,0	...	13,1	1,8
Переработка продукции хозяйства	...	0,2	-	0,1	-	-	0,1	2,2
Транспортные услуги	4,8	3,9	66,7	-	-	-	4,9	5,9
Иные виды услуг	0,2	0,2	-	1,2	-	-	11,6	19,2

¹⁾ кроме организаций потребкооперации

Руководитель Саратовстата



В.Л. Сомов



МЕТОДОЛОГИЧЕСКИЕ ПОЯСНЕНИЯ

В **хозяйства всех категорий** включены сельскохозяйственные организации, крестьянские (фермерские) хозяйства, индивидуальные предприниматели и хозяйства населения.

К **сельскохозяйственным организациям** отнесены хозяйственные товарищества, общества и партнерства (в том числе публичные и непубличные акционерные общества), производственные кооперативы, родовые общины, унитарные предприятия, подсобные сельскохозяйственные предприятия несельскохозяйственных организаций.

В соответствии с официальной статистической методологией Росстата в рамках Всероссийской сельскохозяйственной переписи 2016 г. к **подсобным сельскохозяйственным предприятиям несельскохозяйственных организаций** отнесены хозяйства, имеющие посевные площади сельскохозяйственных культур не менее 50 гектаров и(или) не менее 10 голов крупного рогатого скота, или не менее 5 голов коров, или не менее 20 голов свиней, или не менее 15 голов овец или коз, или не менее 100 голов птицы, или не менее 10 голов лошадей.

К **малым сельскохозяйственным предприятиям (включая микропредприятия)** отнесены юридические лица – коммерческие организации, внесенные в единый государственный реестр юридических лиц и соответствующие условиям, установленным Федеральным законом от 24 июля 2007 г. № 209-ФЗ «О развитии малого и среднего предпринимательства в Российской Федерации».

Крестьянское (фермерское) хозяйство – объединение граждан, связанных родством и (или) свойством, имеющих в общей собственности имущество и совместно осуществляющих производственную и иную хозяйственную деятельность (производство, переработку, хранение, транспортировку и реализацию сельскохозяйственной продукции), основанную на их личном участии (статья 1 Федерального закона от 11 июня 2003 г. № 74-ФЗ «О крестьянском (фермерском) хозяйстве»).

Индивидуальный предприниматель – гражданин (физическое лицо), занимающийся предпринимательской деятельностью без образования юридического лица с момента его государственной регистрации в соответствии со статьей 23 Гражданского кодекса Российской Федерации и заявивший в Свидетельстве о государственной регистрации виды деятельности, отнесенные согласно Общероссийскому классификатору видов экономической деятельности (ОКВЭД) к сельскому хозяйству.

К **хозяйствам населения** отнесены личные подсобные и другие индивидуальные хозяйства граждан, а также хозяйства граждан, имеющих земельные участки в садоводческих, огороднических и дачных некоммерческих объединениях.

Личное подсобное хозяйство – форма непредпринимательской деятельности по производству и переработке сельскохозяйственной продукции, осуществляемой личным трудом гражданина и членов его семьи в целях удовлетворения личных потребностей на земельном участке, предоставленном или приобретенном для ведения личного подсобного хозяйства. Землепользование хозяйств может состоять из приусадебных и полевых участков (статьи 2, 4 Федерального закона от 7 июля 2003 г. № 112-ФЗ «О личном подсобном хозяйстве»).

К другим индивидуальным хозяйствам граждан отнесены:

- граждане, имеющие земельные участки для индивидуального жилищного строительства с площадью 4 и более соток и занимающиеся сельскохозяйственным производством;
- граждане, имеющие земельные участки (садовые, огородные, дачные и другие), не входящие в некоммерческие объединения граждан;
- граждане, не имеющие земли, но имеющие сельскохозяйственных животных.

Садоводческое, огородническое, дачное некоммерческое объединение граждан – некоммерческая организация, учрежденная гражданами на добровольных началах для содействия ее членам в решении общих социально-хозяйственных задач ведения садоводства, огородничества и дачного хозяйства (статья 1 Федерального закона от 15 апреля 1998 г. № 66-ФЗ «О садоводческих, огороднических и дачных некоммерческих объединениях граждан»).

Итоги по категориям сельскохозяйственных производителей, в том числе по хозяйствам граждан в сельских поселениях, городских округах и городских поселениях сформированы в соответствии с Общероссийским классификатором территорий муниципальных образований (ОКТМО). В данные по хозяйствам граждан в сельских поселениях включены также соответствующие сведения по межселенным территориям.

В соответствии с официальной статистической методологией Росстата граждане, имеющие земельный участок в садоводческих, огороднических и дачных некоммерческих объединениях, личные подсобные и другие индивидуальные хозяйства граждан в городских поселениях и городских округах обследовались с применением выборочного метода статистического наблюдения. Сводные данные по этим категориям хозяйств представлены с учетом распространения данных выборочной совокупности на всю генеральную совокупность.

Табл. 21, 24. Среднегодовая численность работников – (средняя численность работников) включает: среднегодовую численность работников списочного состава, среднегодовую численность внешних совместителей и среднегодовую численность работников, выполнявших работы по договорам гражданско-правового характера.



Табл. 3, 4, 6, 21, 24. постоянные работники – лица списочного состава, принятые на работу в соответствии с заключенным трудовым договором (контрактом) на неопределенный срок, то есть без указания времени его окончания.

Табл. 6, 24. Наемные работники, занятые на постоянной основе – работавшие по трудовому договору, заключенному на неопределенный срок в сельскохозяйственном производстве, а также на основе устной договоренности.

Табл. 6, 21, 24. Временные и/или сезонные работники – работавшие в организации (хозяйстве) по трудовым договорам о временной работе, заключенным в срок до двух месяцев, о сезонной работе на срок до шести месяцев и по договорам гражданско-правового характера, а также на основе устной договоренности.

Табл. 1, 3, 4, 6, 8-10, 28-32. В общей площади земли организации (хозяйства) показывается общая площадь, находящаяся **в пользовании** организации (хозяйства) на дату проведения переписи (с учетом арендованной, но без учета сданной в аренду).

В общую земельную площадь некоммерческого объединения включены земли, предоставленные гражданам объединения, и земли объединения общего пользования.

Табл. 10, 19. Освоенный земельный участок – участок в некоммерческих объединениях граждан, на котором имеются посадки картофеля, плодово-ягодных, овощных или декоративных культур, или участок, на котором произведены культуртехнические мероприятия (корчевка леса и пней, расчистка и планировка участка, работы по окультуриванию почвы), или возведены жилые, хозяйственные постройки.

Табл. 1, 3, 4, 6, 8, 10, 28-32. Сельскохозяйственные угодья – земельные угодья, систематически используемые для получения сельскохозяйственной продукции. К ним относятся пашня, залежь, многолетние насаждения, сенокосы, пастбища.

Табл. 1, 3, 4, 6, 8, 10, 28-32. Пашня – сельскохозяйственное угодье, систематически обрабатываемое и используемое под посеvy сельскохозяйственных культур, включая посеvy многолетних трав, а также чистые пары. К пашне также относятся площади парников и теплиц. В пашню не включаются земельные участки сенокосов и пастбищ, распаханые с целью их коренного улучшения и занятые посевами предварительных культур (в течение не более двух-трех лет), а также междурядья сада, используемые под посеvy.

Табл. 1, 3, 4, 6, 8, 28-32. Сенокос – сельскохозяйственное угодье, систематически используемое под сенокосение.

Табл. 1, 3, 4, 6, 8, 28-32. Пастбище – сельскохозяйственное угодье, систематически используемое для выпаса животных (и такое использование является основным), а также земельные участки, пригодные для выпаса скота, не используемые под сенокосы и не являющиеся залежью.

Табл. 1, 3, 4, 6, 8, 10, 28-32. Залезь – земельный участок, который ранее использовался под пашню и более одного года не использовался под посевы сельскохозяйственных культур и не подготовлен под пар.

Табл. 1, 3, 4, 6, 8-10, 28-32. В площадь **фактически используемых сельскохозяйственных угодий** включаются сельскохозяйственные угодья, на которых фактически осуществлялось сельскохозяйственное производство в 2015-2016 годах.

Табл. 28-30. Мелиорированные земли – площади сельскохозяйственных угодий, имеющие мелиоративные сети (орошаемые или осушаемые) как действующие, так и не действующие.

Табл. 1, 3, 4, 6, 8-10, 43-48. Посевные площади – часть пашни, занятая под посевы сельскохозяйственных культур.

Табл. 54, 55. Площади, засеянные элитными семенами. Элитные семена (семена элиты) – семена сельскохозяйственного растения, которые получены от оригинальных семян и соответствуют требованиям нормативных документов в области семеноводства, утвержденных в порядке, установленном Правительством Российской Федерации (статья 7, глава II Федерального закона от 17 декабря 1997 г. № 149-ФЗ «О семеноводстве»).

Табл. 28-32. Многолетние насаждения – сельскохозяйственные угодья, используемые под искусственные насаждения древесных, кустарниковых (без лесной площади) и некоторых травянистых растений, предназначенных для получения урожая плодово-ягодной, технической и лекарственной продукции.

В площадь многолетних плодовых насаждений и ягодных культур включена площадь, занятая плодовыми деревьями, кустарниками, а также ягодниками на обособленных участках.

Площадь ягодных насаждений в междурядьях садов учитывается в площади соответствующей культуры.

Табл. 79. Пестициды – химические или биологические препараты, используемые для борьбы с вредителями и болезнями растений, сорными растениями, вредителями хранящейся сельскохозяйственной продукции, бытовыми вредителями и внешними паразитами животных, а также для регулирования роста растений, предуборочного удаления листьев (дефолианты), предуборочного подсушивания растений (десиканты).

Табл. 1, 3, 4, 6, 8-10, 80-85. Поголовье сельскохозяйственных животных включает поголовье всех возрастных групп соответствующего вида скота и птицы на 1 июля 2016 г., а на отдаленных и труднодоступных территориях, в которых перепись проходила с 15 сентября по 15 ноября, на 1 сентября 2016 года.

Табл. 1, 3, 4, 6, 8, 9, 80-85. К **молочному** крупному рогатому скоту относятся животные, основным видом продукции которых является молоко.

Табл. 1, 3, 4, 6, 8, 9, 80-85. Мясной крупный рогатый скот отражен по организациям (хозяйствам), специализирующимся на разведении скота мясных пород, при которых маточное поголовье предназначено для

воспроизводства и выращивания телят подсосным методом до 8-месячного возраста при полном прекращении доения.

Табл. 89. К **племенным** относятся **сельскохозяйственные животные**, имеющие документально подтвержденное происхождение, используемые для воспроизводства определенной породы и зарегистрированные в установленном порядке.

Табл. 112, 115. К **разбрасывателям органических удобрений** относятся машины для транспортировки и поверхностного внесения в почву органических удобрений и торфа, а также машины для самозагрузки, транспортировки, поверхностного внесения жидких органических удобрений.

Табл. 112, 115. К **машинам для защиты растений** относятся машины для химической защиты сельскохозяйственных культур и многолетних насаждений пестицидами, включая протравливатели и опрыскиватели, опыливатели и аэрозольные аппараты всех видов и марок.

Табл. 112, 115. К **машинам для внесения минеральных удобрений и извести** относятся машины и агрегаты для поверхностного внесения в почву минеральных удобрений, известковых материалов и гипса.

Табл. 112, 115. К **машинам, установкам, аппаратам дождевальным и поливным насосным станциям** относятся дождевальные машины и установки, используемые для полива в движении способом дождевания зерновых, технических, кормовых и овощных культур, многолетних трав, лугов, пастбищ и ягодников. Также относятся передвижные поливные агрегаты и другие шланговые установки, предназначенные для полива по бороздам пропашных сельскохозяйственных культур, а также для влагозарядковых и промывных поливов.

Табл. 116, 117, 118, 119. **Комбайны кукурузоуборочные** – самоходные и прицепные кукурузоуборочные комбайны, приставки кукурузоуборочные.

Табл. 113, 115. **Бороны всех видов, кроме дисковых** – бороны, включая зубовые, сетчатые, лапчатые, игольчатые, комбинированные, пружинные, ротационные, шарнирные, шлейф-бороны и другие, кроме дисковых.

Табл. 113, 115, 116. **Машины свеклоуборочные** – машины, используемые для уборки корней сахарной, кормовой и маточной свеклы, брюквы и турнепса.

Табл. 113-115. **Установки доильные** – установки и аппараты, предназначенные как для машинного доения коров в переносные доильные ведра, так и в молокопроводы, по которым молоко транспортируется в молокоприемник.

Табл. 120, 121. **Склады и сооружения для хранения зерна** – помещения капитального типа для хранения зерна и семян: зерносклады для продовольственного и фуражного зерна, семеновохранилища, постройки напольного, закрома и других типов, стационарные и кукурузохранилища и другие.

Табл. 120, 121. Склады и сооружения для хранения картофеля, овощей, плодов и ягод – помещения капитального типа для хранения картофеля, овощей, плодов и ягод, используемых для продовольственных и семенных целей (без учета овощекартофелехранилищ, входящих в состав животноводческих комплексов и предназначенные для хранения овощей и картофеля на корм скоту).

Табл. 120, 121. К складам и сооружениям для хранения силоса и сенажа отнесены башни, полубашни, облицованные ямы, траншеи и другие сооружения; сенажные сооружения башенного и траншейного типов, позволяющие обеспечить длительное герметическое хранение заложенного сенажа.

Табл. 120, 121. К складам и сооружениям для хранения минеральных удобрений, пестицидов отнесены закрытые помещения (включая немеханизированные склады), построенные по типовым проектам (без учета навесов для хранения минеральных удобрений, а также емкостей для аммиачной воды).

Табл. 72, 122, 124. Теплица – сооружение защищенного грунта со светопрозрачным покрытием, предназначенное для выращивания рассады, овощей и цветов, с уходом за ними внутри сооружения.

К **весенним теплицам** отнесены сезонные теплицы с весенне-осенним оборотом сельскохозяйственных культур.

Зимние теплицы – это теплицы круглогодического действия.

Табл. 122, 124. Парник – культивационное сооружение со светопрозрачным покрытием, предназначенное для выращивания рассады и овощей, с уходом за растениями снаружи сооружения.

Табл. 122, 124. Гидропоника – выращивание растений в искусственной среде без почвы (водной или твердо пористой, влаго- и воздухоемкой среде).

Табл. 125, 126. Автомобильные дороги общего пользования – автомобильные дороги, предназначенные для движения транспортных средств неограниченного круга лиц.

Табл. 125, 126. Внутрихозяйственные дороги – автодороги необщего пользования, состоящие на балансе сельскохозяйственной организации.

Табл. 125, 126. К твердому покрытию автодорог относятся: усовершенствованное покрытие (цементобетонное, асфальтобетонное, из щебня и гравия), обработанное вяжущими материалами, а также щебеночное, гравийное и мостовое покрытие.

Табл. 125, 126. Внутрипроизводственная связь – сеть электросвязи, создаваемая для управления внутрипроизводственной деятельностью, не имеющая выхода на сеть связи общего пользования.

Табл. 125, 126. Телефонная связь, включая мобильную (сотовую) связь, – телефонное соединение между пользователями посредством проводных и беспроводных соединений.



Табл. 127. под биологическим методом защиты растений от вредителей и болезней понимают использование живых организмов и продуктов их жизнедеятельности для регуляции численности вредных видов.

Табл. 127. Биоэнергетические установки – установки, основанные на производстве тепла и энергии из биомассы, включая технологии преобразования энергии, основанные на принципах живой природы (биотопливные элементы, бионакопители энергии, биодвижители и т.д.).

Табл. 127. Ветряные энергоустановки – установки, преобразующие кинетическую энергию ветра в электрическую энергию.

Табл. 127. Солнечные батареи – несколько объединенных фотоэлектрических преобразователей (фотоэлементов) – полупроводниковых устройств, прямо преобразующих солнечную энергию в постоянный электрический ток.

Табл. 131. Сельскохозяйственный потребительский кооператив – сельскохозяйственный кооператив, созданный сельскохозяйственными товаропроизводителями (гражданами и (или) юридическими лицами), при условии их обязательного участия в его хозяйственной деятельности (статья 4 Федерального закона от 18 декабря 1995 г. № 193-ФЗ «О сельскохозяйственной кооперации»).

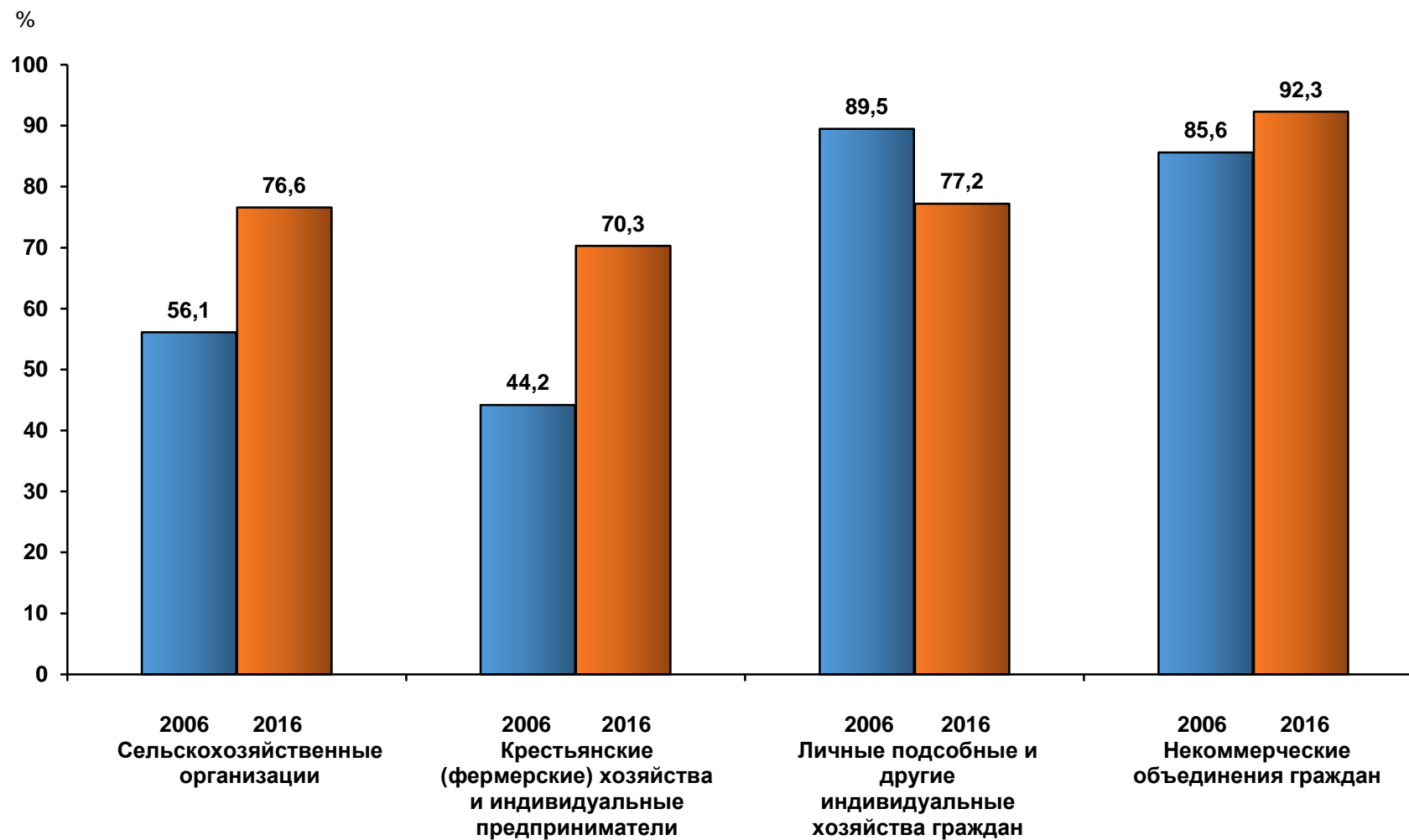
Данные в группировках приведены по сельскохозяйственным организациям (хозяйствам), осуществлявшим сельскохозяйственную деятельность в 2016 году.



ДИАГРАММЫ

1. УДЕЛЬНЫЙ ВЕС СЕЛЬСКОХОЗЯЙСТВЕННЫХ ОРГАНИЗАЦИЙ (ХОЗЯЙСТВ), ОСУЩЕСТВЛЯЮЩИХ СЕЛЬСКОХОЗЯЙСТВЕННУЮ ДЕЯТЕЛЬНОСТЬ В I ПОЛУГОДИИ 2006 И 2016 ГГ.

(в процентах от общего числа соответствующей категории организаций (хозяйств))

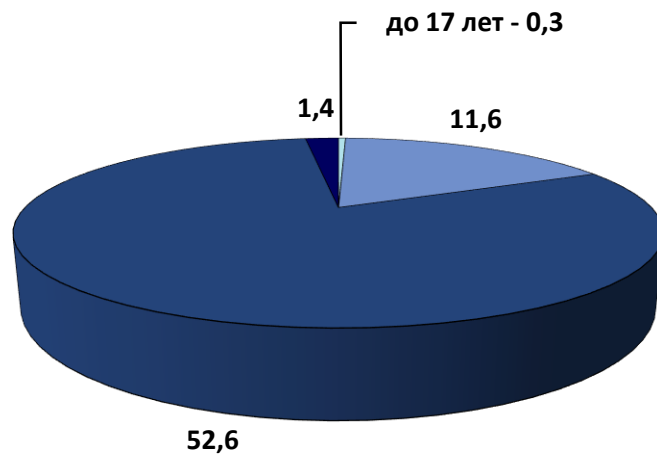


2. РАСПРЕДЕЛЕНИЕ ПОСТОЯННЫХ РАБОТНИКОВ СЕЛЬСКОХОЗЯЙСТВЕННЫХ ОРГАНИЗАЦИЙ¹⁾ ПО ВОЗРАСТУ

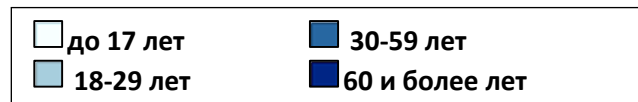
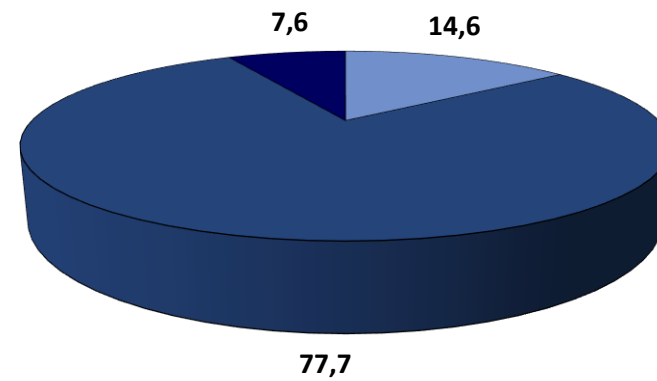
Мужчины

(на 1 июля 2016 г.; в процентах от общей численности постоянных работников - мужчин)

2006



2016

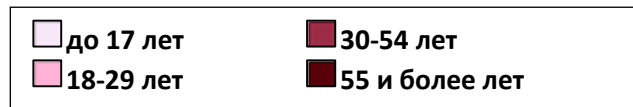
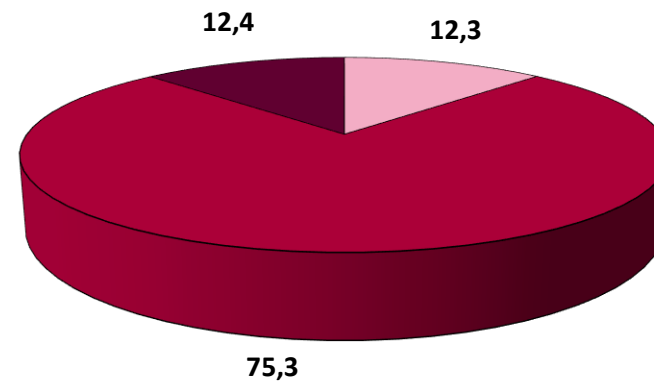
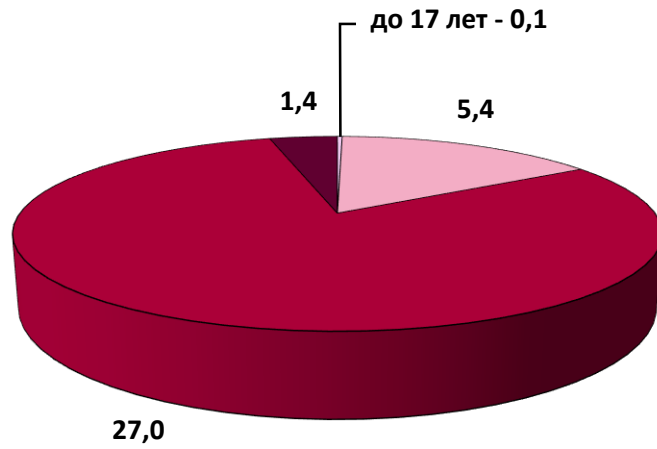


Женщины

(на 1 июля 2016 г.; в процентах от общей численности постоянных работников - женщин)

2006

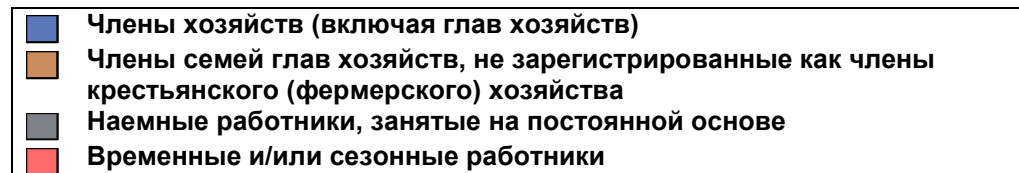
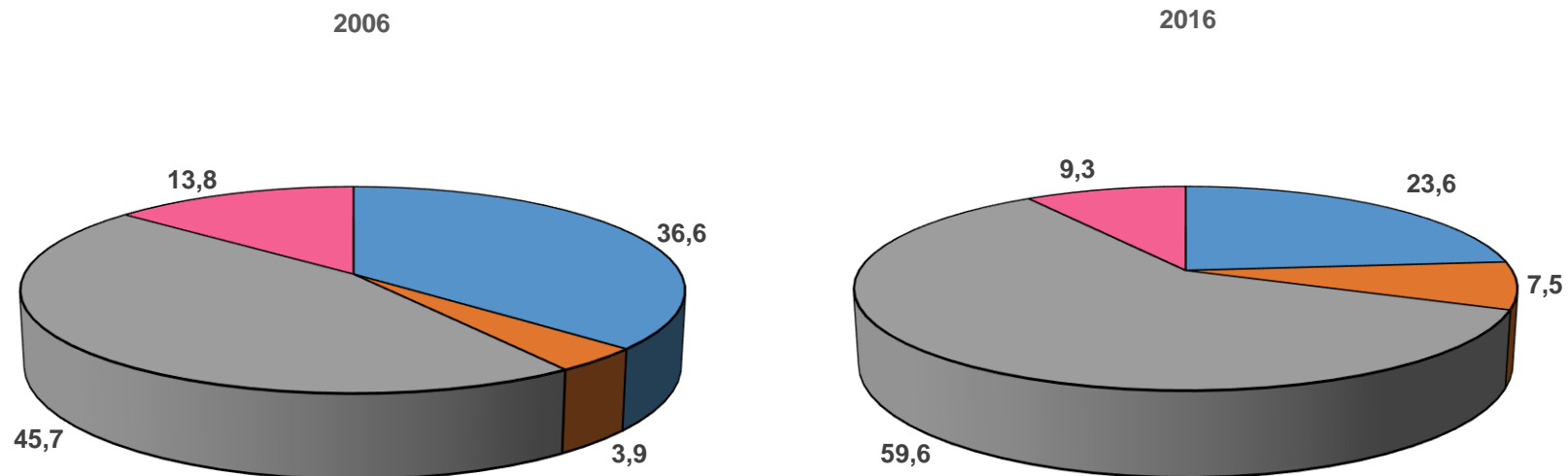
2016



1) Сельскохозяйственные организации, не относящиеся к субъектам малого предпринимательства.

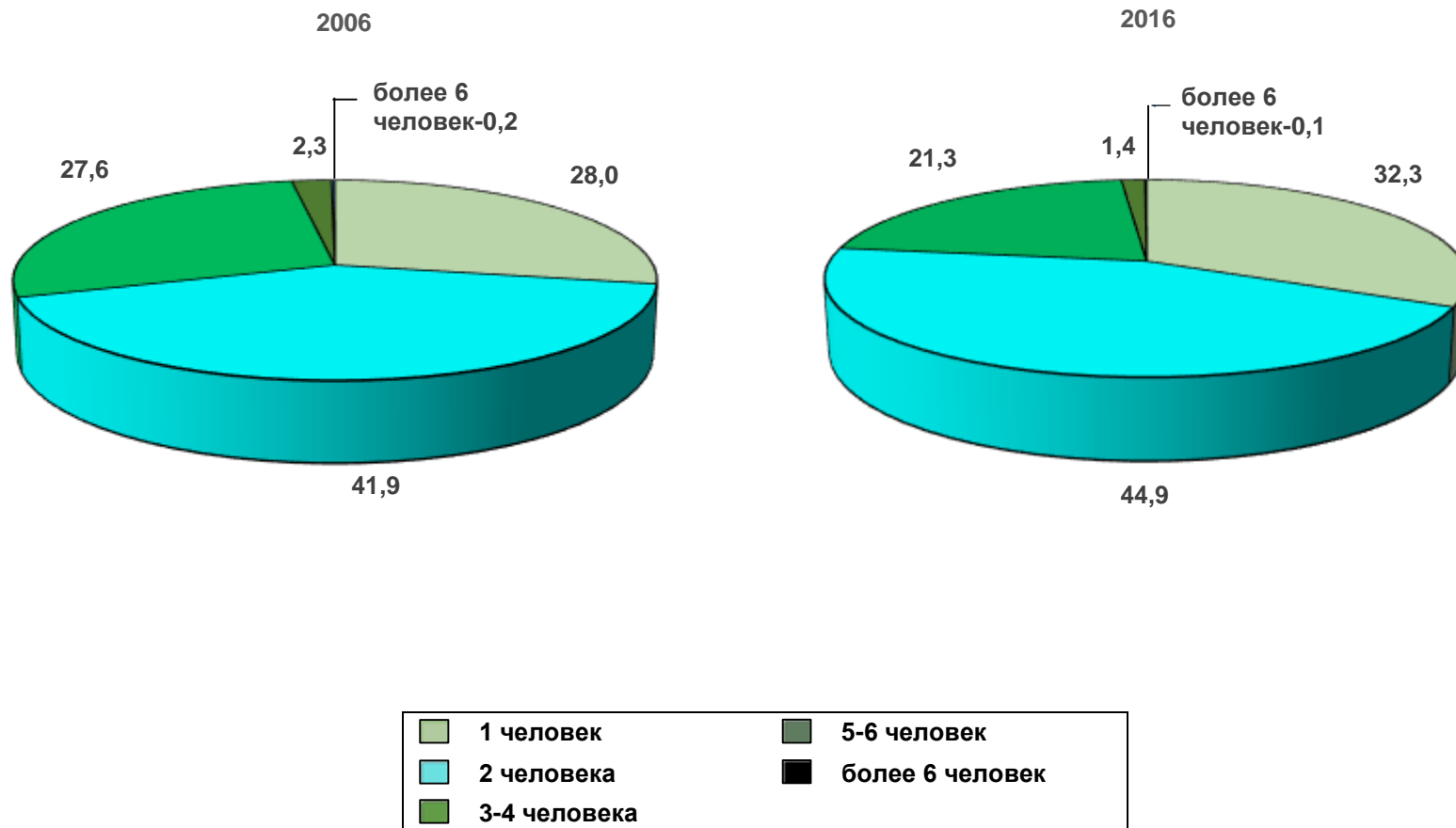
3. РАСПРЕДЕЛЕНИЕ ЧИСЛЕННОСТИ РАБОТНИКОВ КРЕСТЬЯНСКИХ (ФЕРМЕРСКИХ) ХОЗЯЙСТВ В 2006 И 2016 ГГ.

(на 1 июля; в процентах от общей численности работников, занятых в сельскохозяйственном производстве)

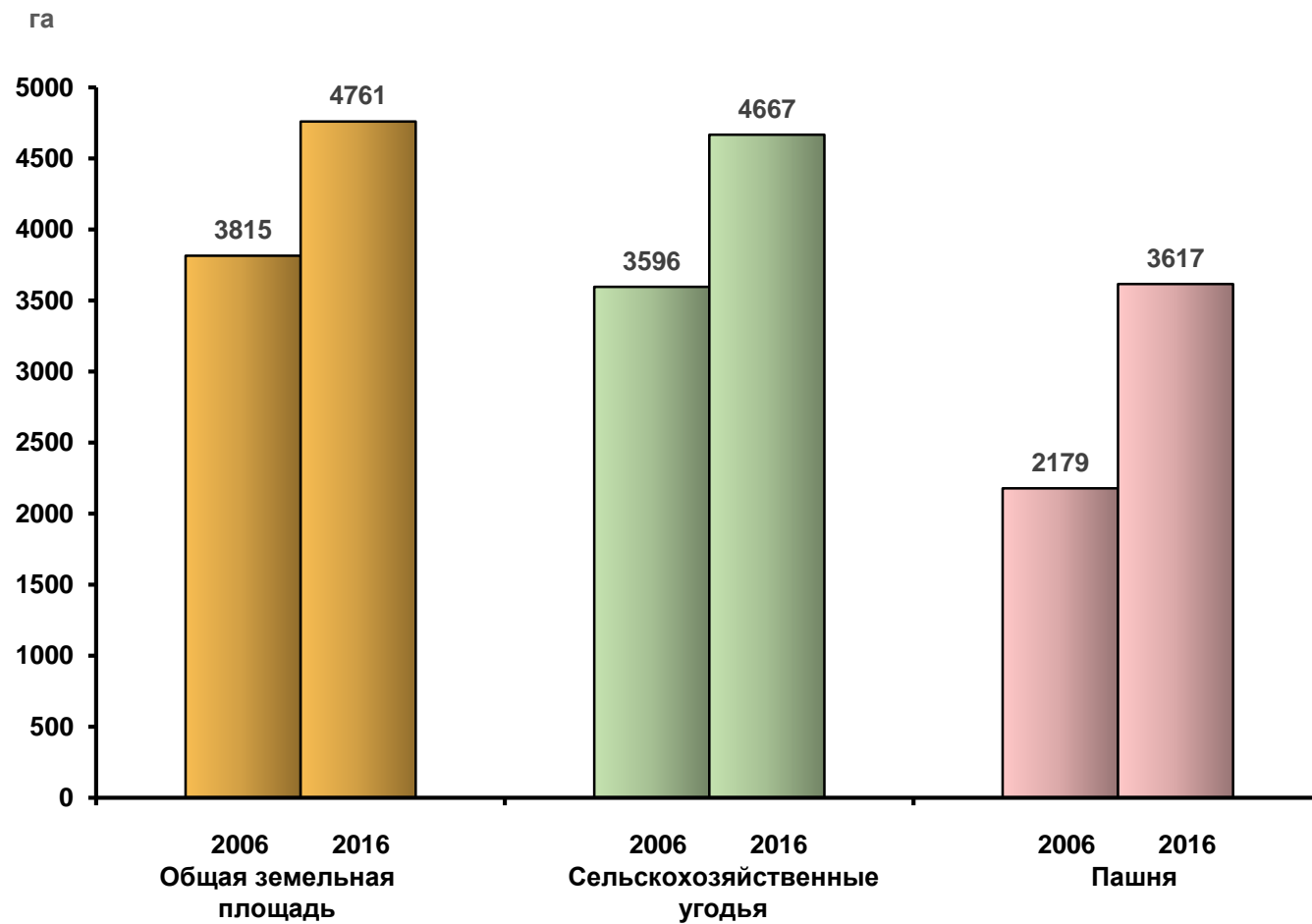


4. РАСПРЕДЕЛЕНИЕ ЛИЧНЫХ ПОДСОБНЫХ ХОЗЯЙСТВ ПО ЧИСЛУ ЛИЦ, ЗАНЯТЫХ ВЫПОЛНЕНИЕМ СЕЛЬСКОХОЗЯЙСТВЕННЫХ РАБОТ В 2006 И 2016 ГГ.

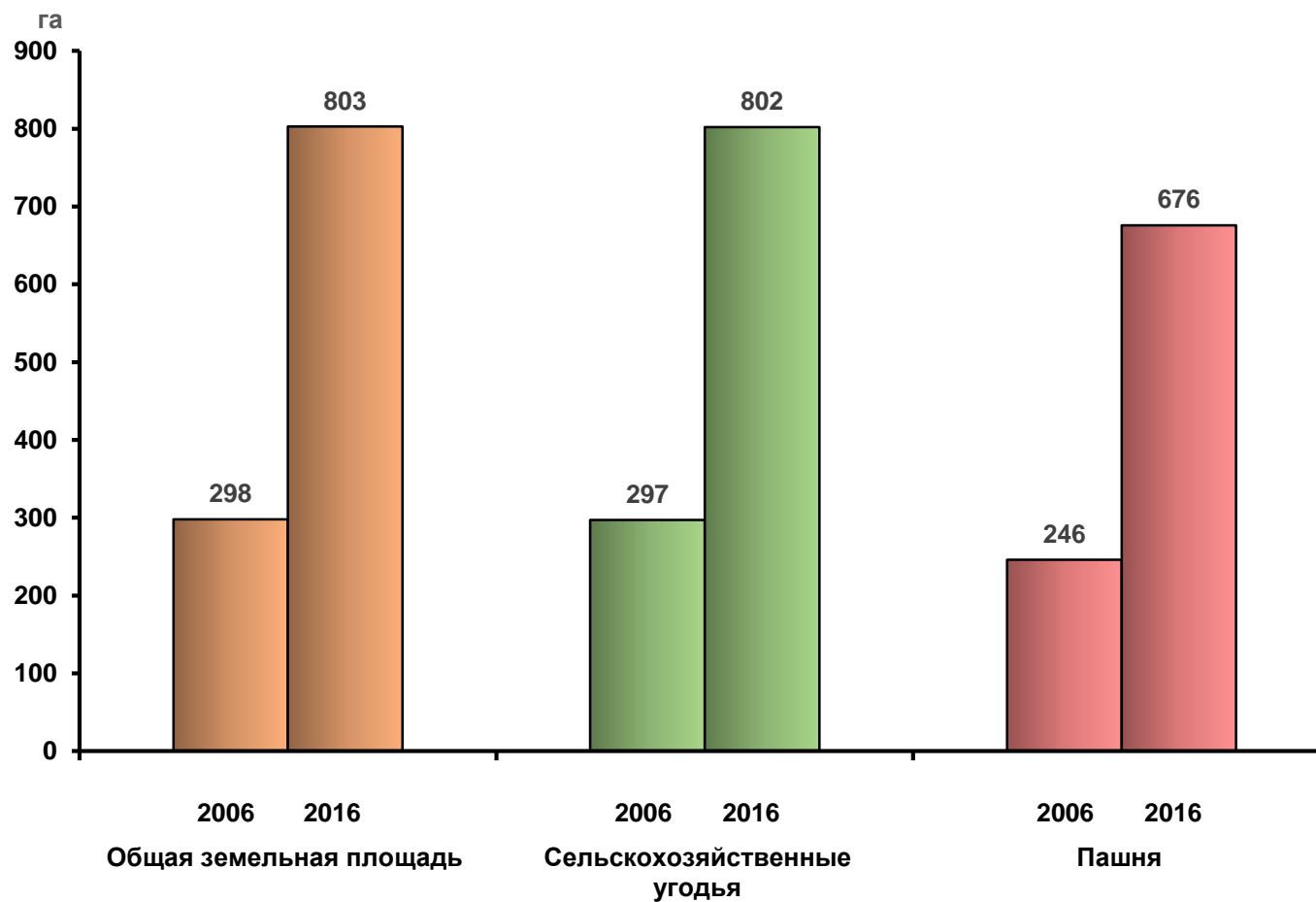
(на 1 июля 2016 г; в процентах от общего числа личных подсобных хозяйств, в которых осуществлялись сельскохозяйственные работы)



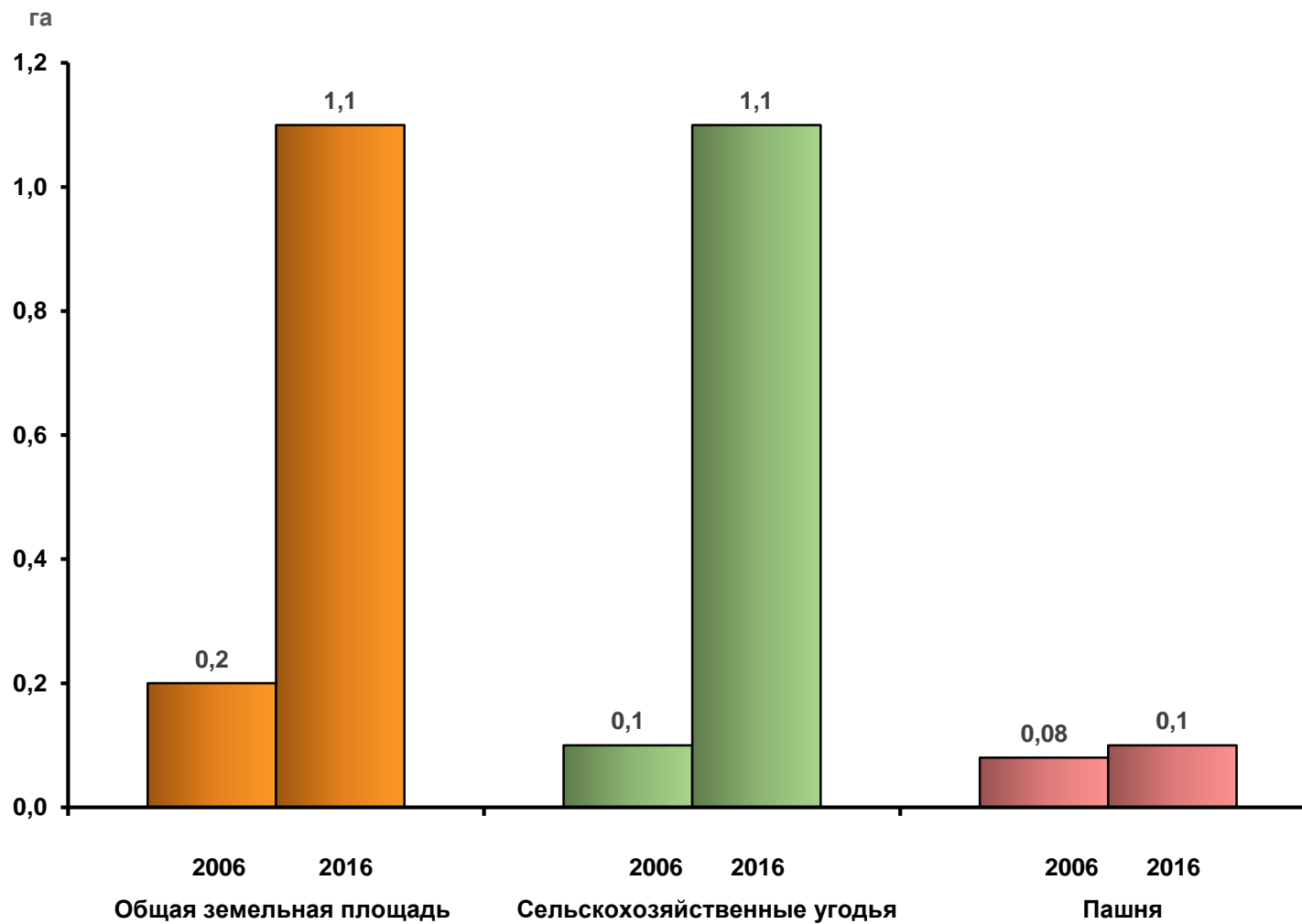
**5. ОБЩАЯ ПЛОЩАДЬ ЗЕМЛИ, ПЛОЩАДЬ СЕЛЬСКОХОЗЯЙСТВЕННЫХ УГОДИЙ И ПАШНИ
В СРЕДНЕМ НА ОДНУ СЕЛЬСКОХОЗЯЙСТВЕННУЮ ОРГАНИЗАЦИЮ
В 2006 И 2016 ГГ.
(на 1 июля; гектаров)**



**6. ОБЩАЯ ПЛОЩАДЬ ЗЕМЛИ, ПЛОЩАДЬ СЕЛЬСКОХОЗЯЙСТВЕННЫХ УГОДИЙ И ПАШНИ
В СРЕДНЕМ НА ОДНО КРЕСТЬЯНСКОЕ (ФЕРМЕРСКОЕ) ХОЗЯЙСТВО
И ИНДИВИДУАЛЬНОГО ПРЕДПРИНИМАТЕЛЯ В 2006 И 2016 ГГ.
(на 1 июля; гектаров)**

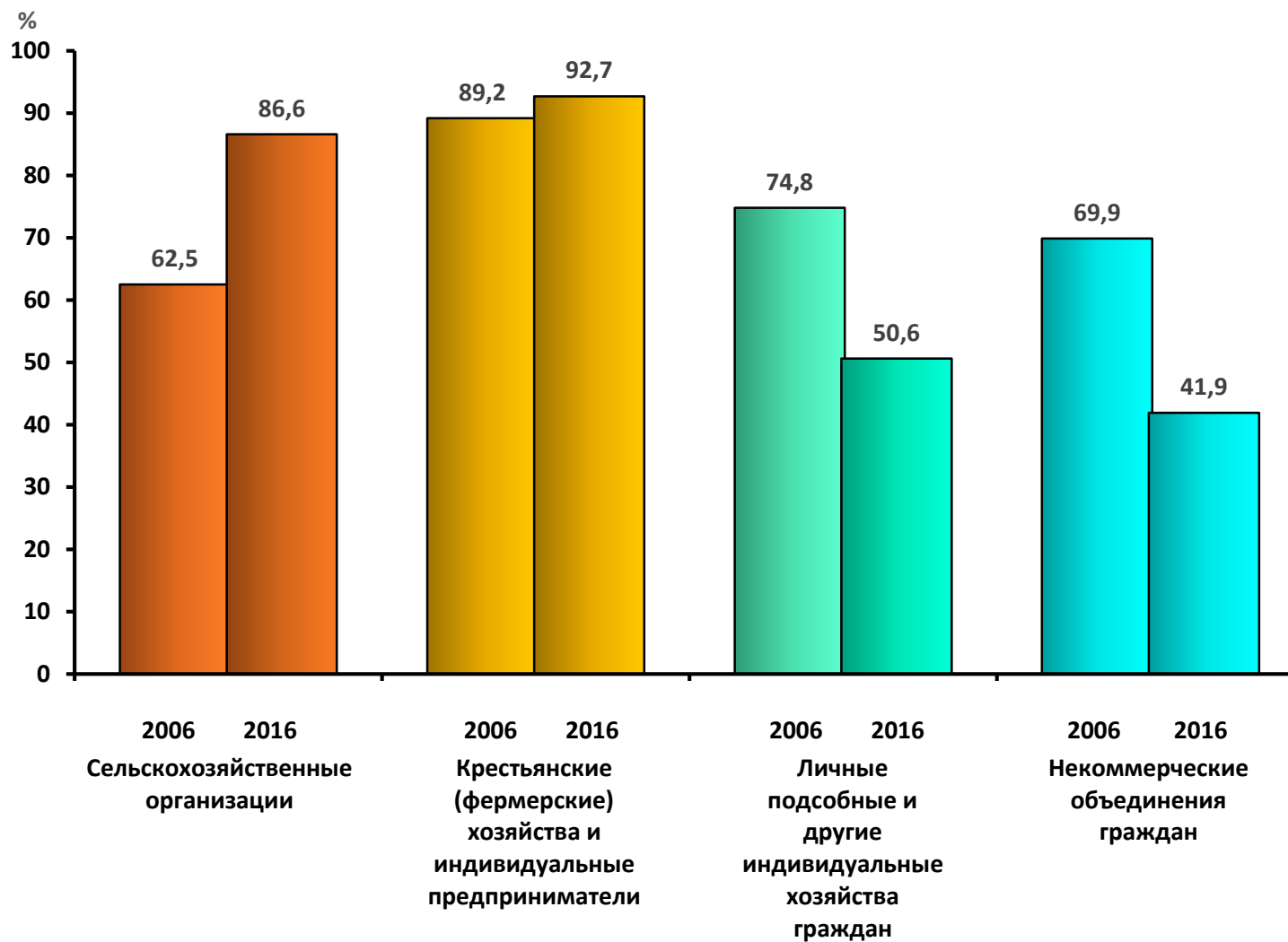


**7. ОБЩАЯ ПЛОЩАДЬ ЗЕМЛИ, ПЛОЩАДЬ СЕЛЬСКОХОЗЯЙСТВЕННЫХ УГОДИЙ И ПАШНИ
В СРЕДНЕМ НА ОДНО ЛИЧНОЕ ПОДСОБНОЕ ХОЗЯЙСТВО
В 2006 И 2016 ГГ.
(на 1 июля; гектаров)**



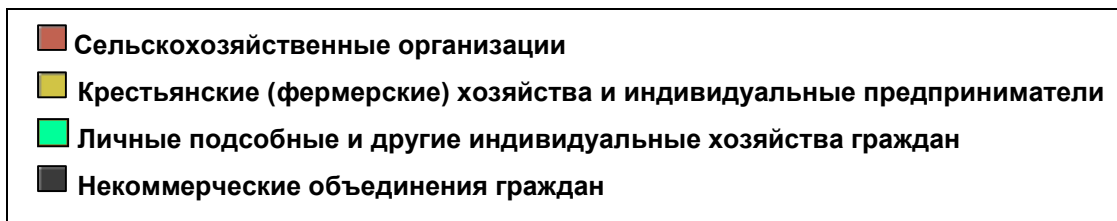
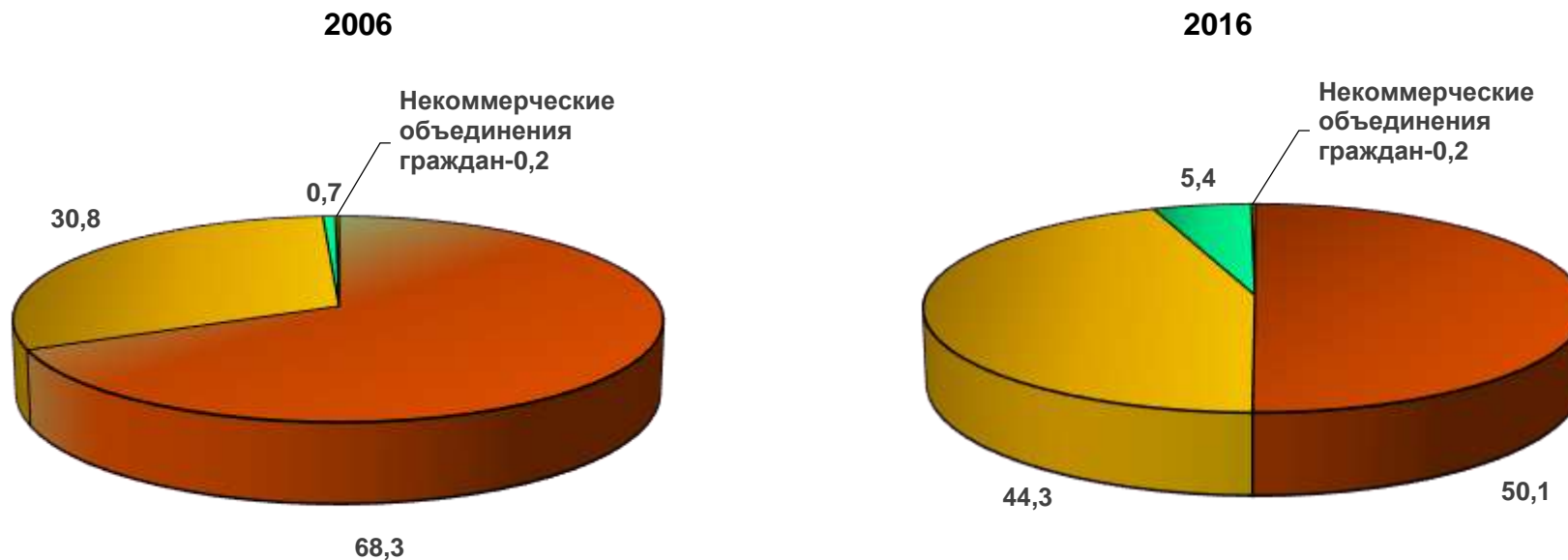
8. УДЕЛЬНЫЙ ВЕС ИСПОЛЬЗУЕМЫХ СЕЛЬСКОХОЗЯЙСТВЕННЫХ УГОДИЙ В 2006 И 2016 ГГ.

(на 1 июля; в процентах от общей площади сельскохозяйственных угодий соответствующей категории хозяйств)



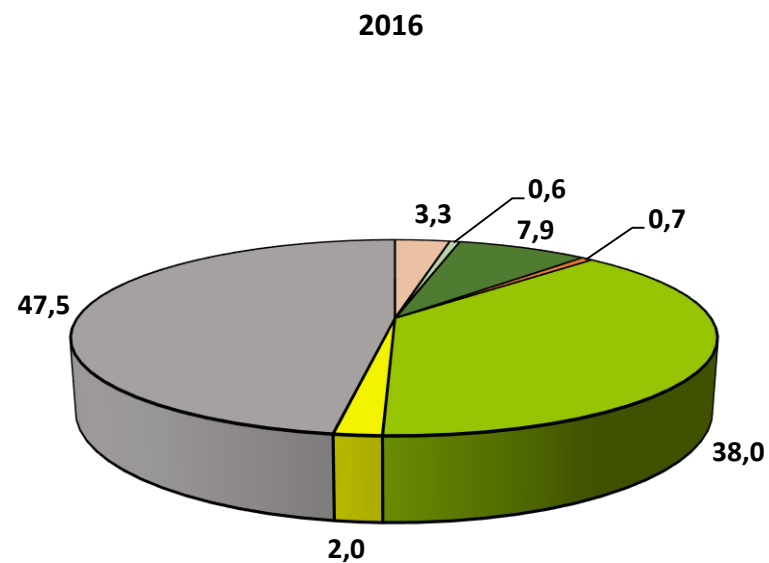
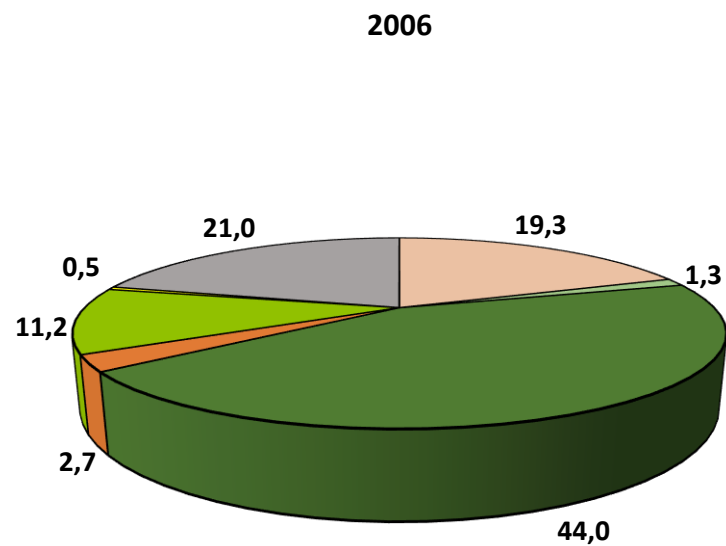
9. СТРУКТУРА СЕЛЬСКОХОЗЯЙСТВЕННЫХ УГОДИЙ ПО КАТЕГОРИЯМ ХОЗЯЙСТВ В 2006 И 2016 ГГ.

(на 1 июля; в процентах от общей площади сельскохозяйственных угодий в хозяйствах всех категорий)



**10. СТРУКТУРА ОБЩЕЙ ЗЕМЕЛЬНОЙ ПЛОЩАДИ ПО ВИДАМ ИСПОЛЬЗОВАНИЯ В ЛИЧНЫХ ПОДСОБНЫХ ХОЗЯЙСТВАХ
В 2006 И 2016 ГГ.**

(на 1 июля; в процентах от общей земельной площади)



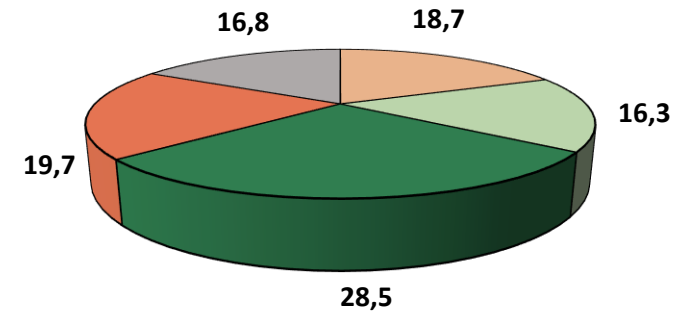
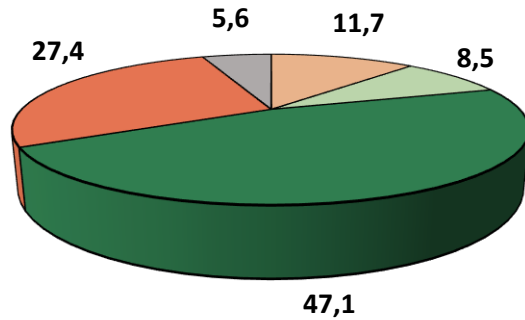
**11. СТРУКТУРА ПЛОЩАДИ ЗЕМЕЛЬНЫХ УЧАСТКОВ ПО ВИДАМ ИСПОЛЬЗОВАНИЯ
В НЕКОММЕРЧЕСКИХ ОБЪЕДИНЕНИЯХ ГРАЖДАН В 2006 И 2016 ГГ.**

(на 1 июля; в процентах от общей земельной площади в некоммерческих объединениях соответствующего вида)

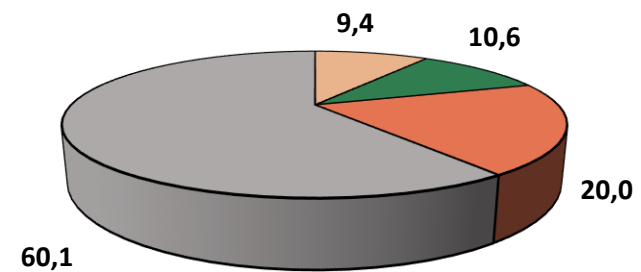
2006

2016

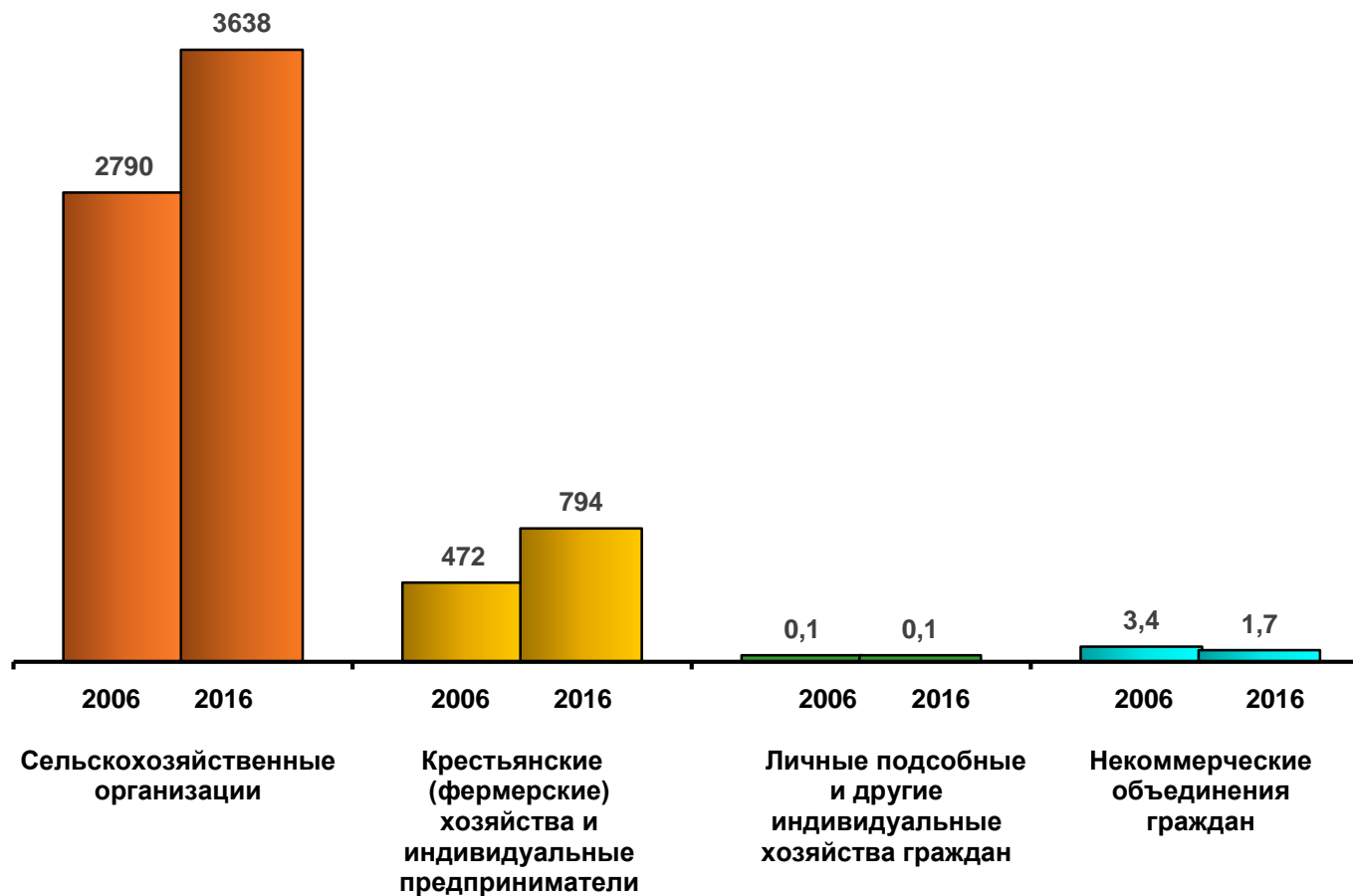
Садоводческие объединения граждан



Огороднические объединения граждан

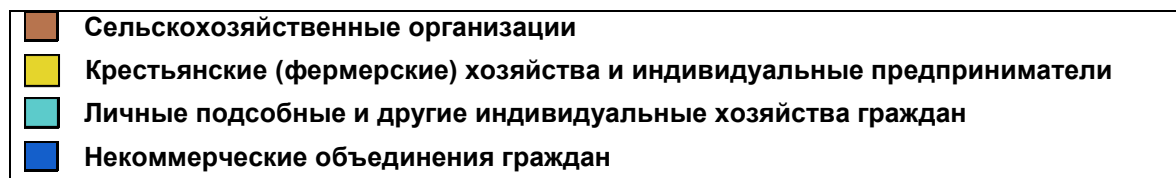
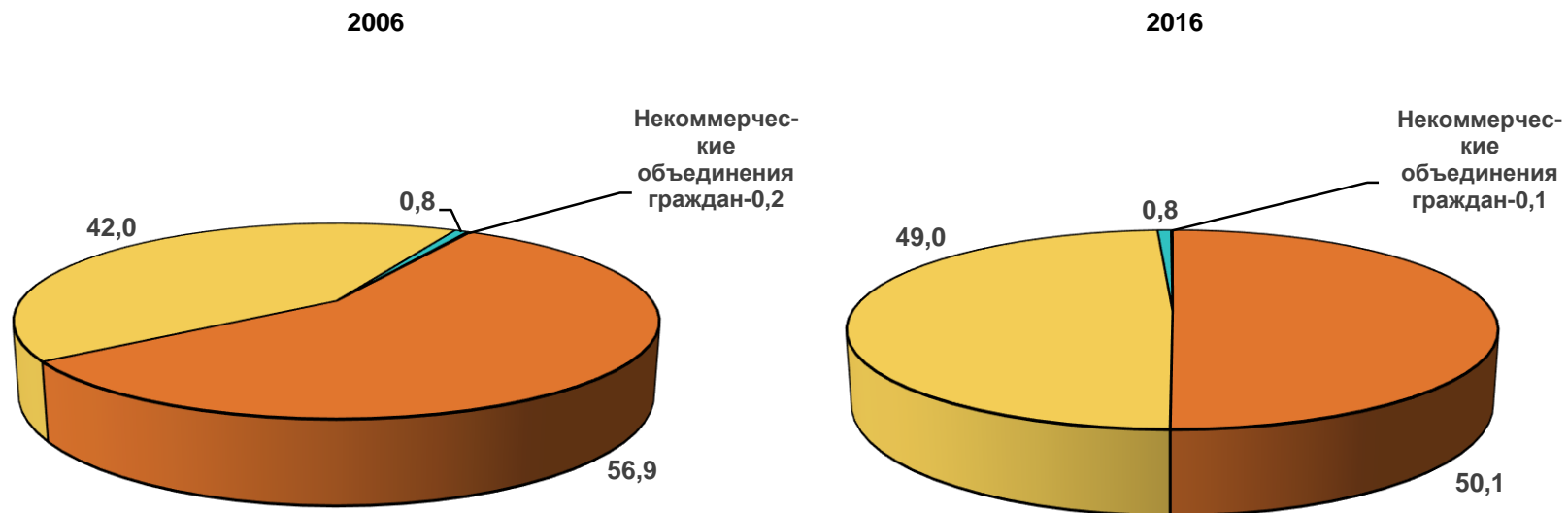


**12. ОБЩАЯ ПОСЕВНАЯ ПЛОЩАДЬ СЕЛЬСКОХОЗЯЙСТВЕННЫХ КУЛЬТУР ПОД УРОЖАЙ 2006 И 2016 ГГ.
В СРЕДНЕМ НА ОДНУ ОРГАНИЗАЦИЮ (ХОЗЯЙСТВО) ¹⁾**
(на 1 июля; гектаров)



¹⁾ В расчете на одну организацию (хозяйство), имевшую общую посевную площадь.

**13. СТРУКТУРА ОБЩЕЙ ПОСЕВНОЙ ПЛОЩАДИ ПОД УРОЖАЙ 2006 И 2016 ГГ.
ПО КАТЕГОРИЯМ ХОЗЯЙСТВ**
(в процентах от общей посевной площади)

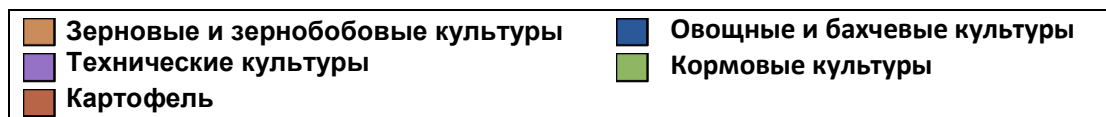
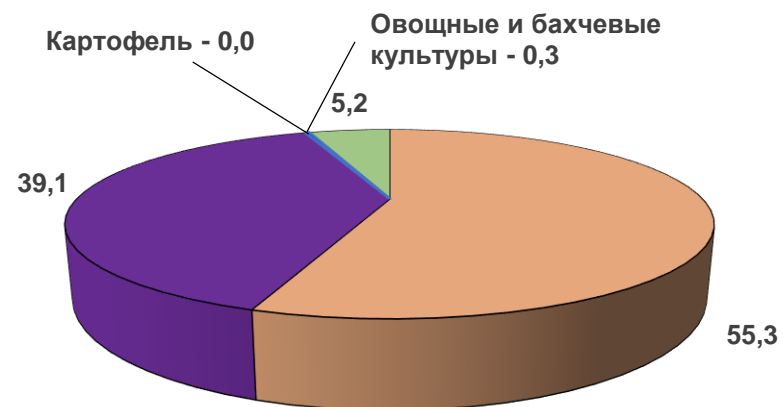
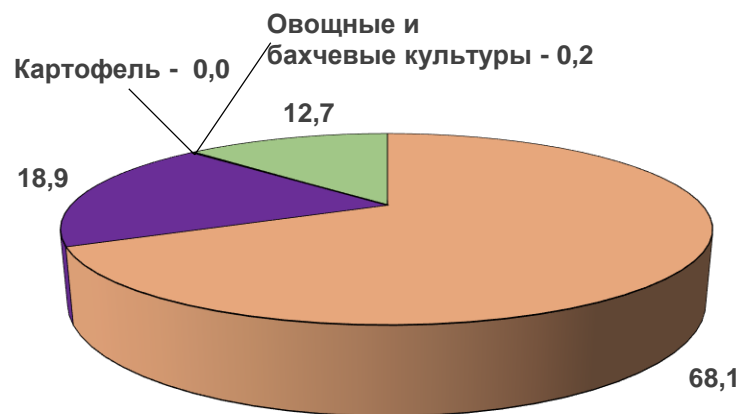


**14. СТРУКТУРА ПОСЕВНЫХ ПЛОЩАДЕЙ ПО ВИДАМ СЕЛЬСКОХОЗЯЙСТВЕННЫХ КУЛЬТУР
ПОД УРОЖАЙ 2006 И 2016 ГГ. В ХОЗЯЙСТВАХ ВСЕХ КАТЕГОРИЙ**
(в процентах от общей посевной площади соответствующей категории хозяйств)

2006

2016

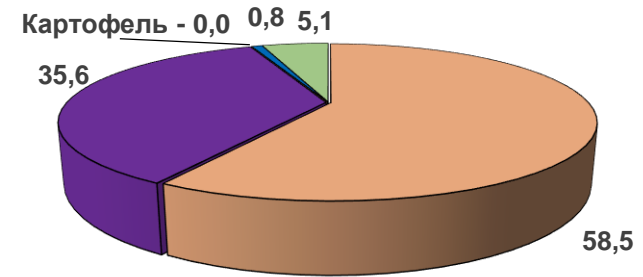
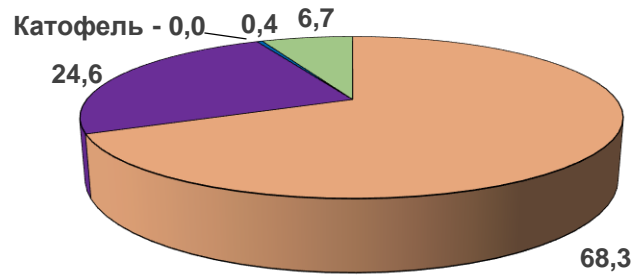
Сельскохозяйственные организации



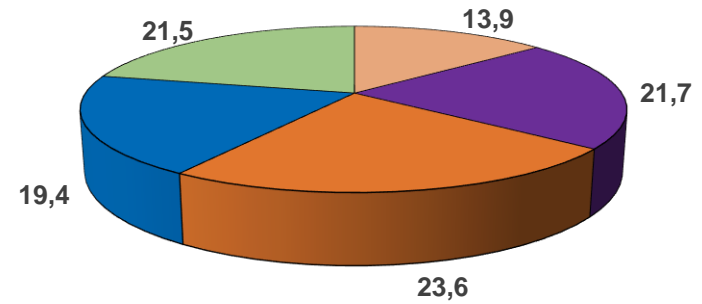
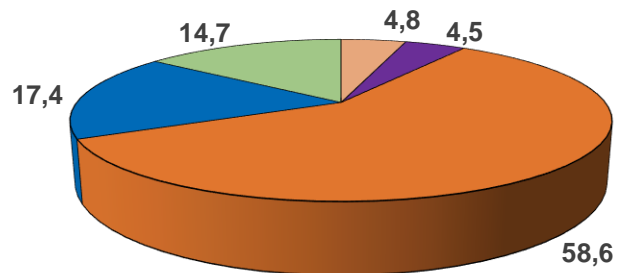
2006

2016

Крестьянские (фермерские) хозяйства и индивидуальные предприниматели



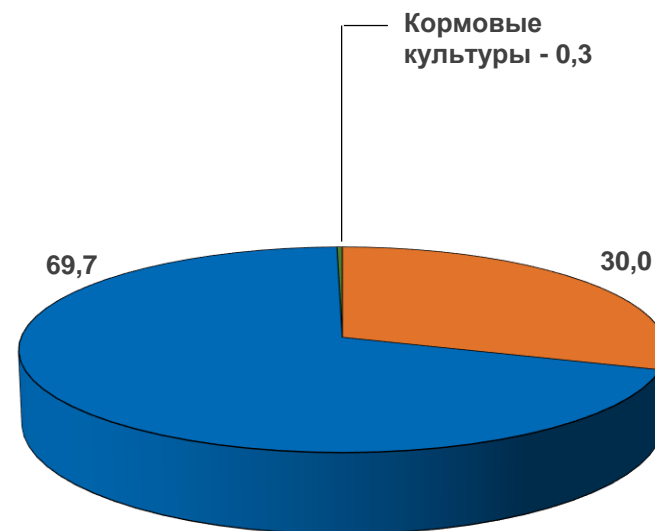
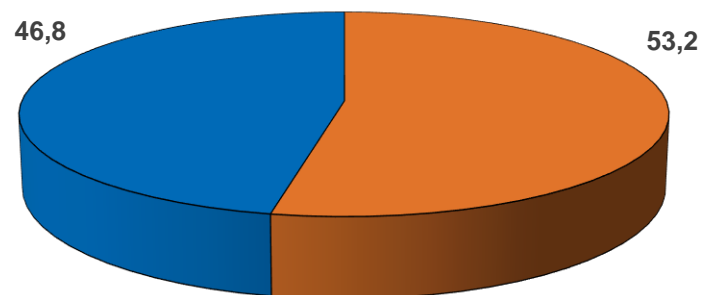
Личные подсобные хозяйства



2006

2016

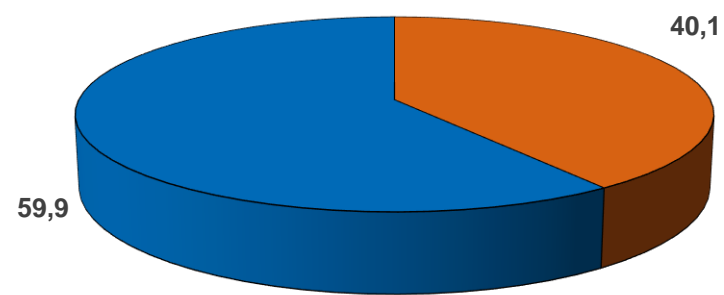
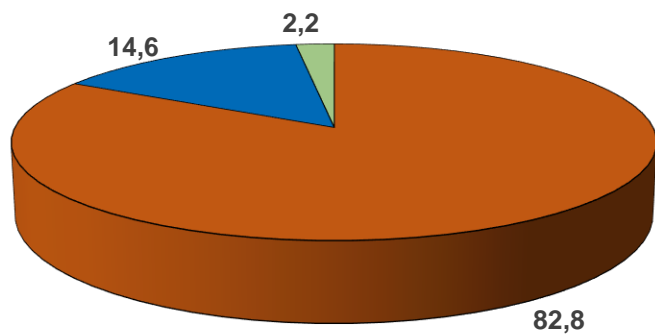
Садоводческие некоммерческие объединения граждан



2006

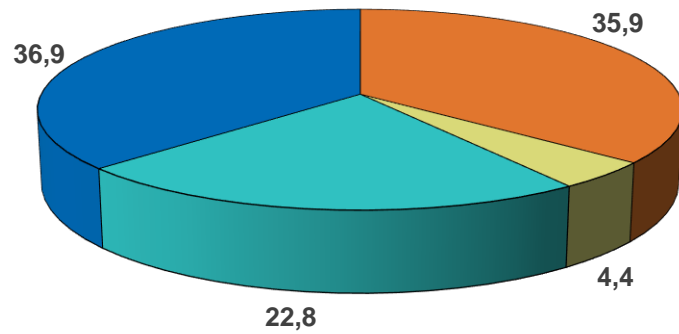
2016

Огороднические некоммерческие объединения граждан

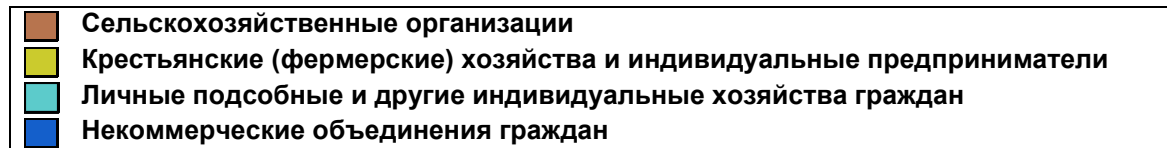
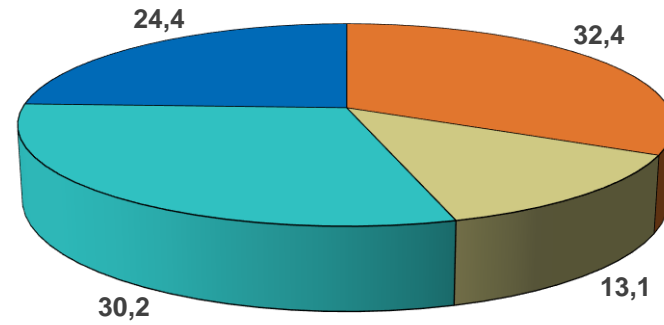


**15. СТРУКТУРА ПЛОЩАДЕЙ МНОГОЛЕТНИХ НАСАЖДЕНИЙ И ЯГОДНЫХ КУЛЬТУР В 2006 И 2016 ГГ.
ПО КАТЕГОРИЯМ ХОЗЯЙСТВ**
(на 1 июля; в процентах от общей площади многолетних плодовых насаждений и ягодных культур
в хозяйствах всех категорий)

2006



2016



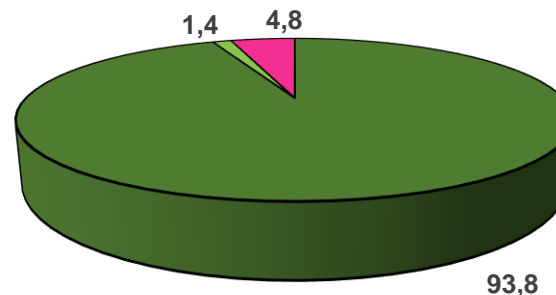
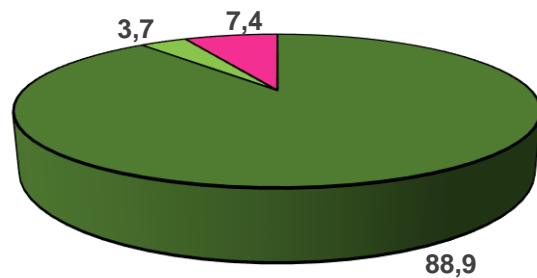
**16. СТРУКТУРА ПЛОЩАДЕЙ ПО ВИДАМ МНОГОЛЕТНИХ НАСАЖДЕНИЙ В 2006 И 2016 ГГ.
ПО КАТЕГОРИЯМ ХОЗЯЙСТВ**

(на 1 июля; в процентах от общей площади плодово-ягодных насаждений соответствующей категории хозяйств)


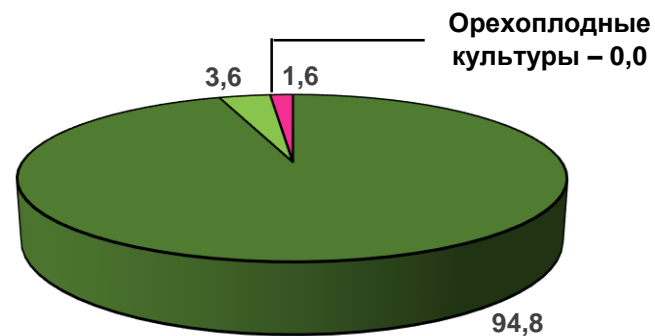
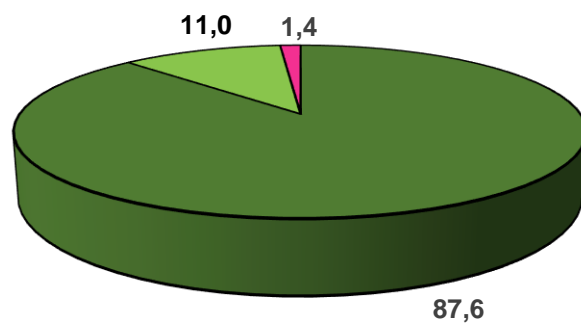
2006

2016

Сельскохозяйственные организации



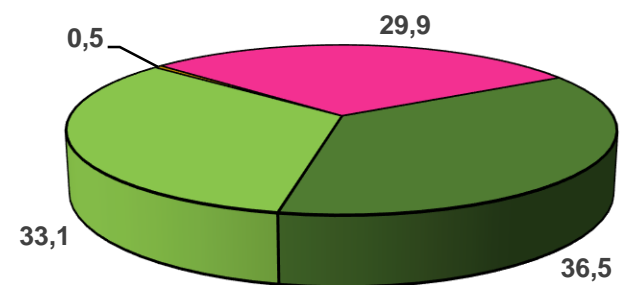
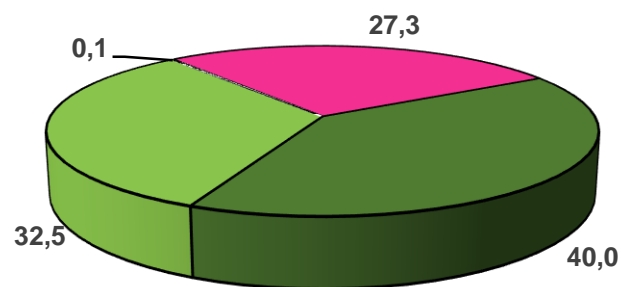
Крестьянские (фермерские) хозяйства и индивидуальные предприниматели




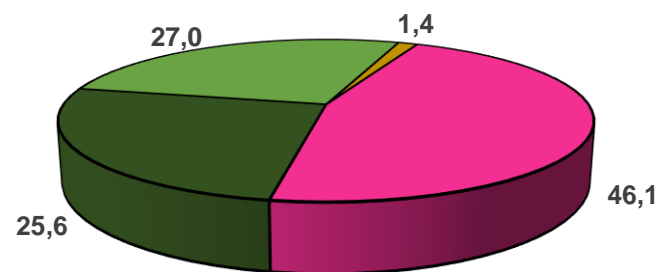
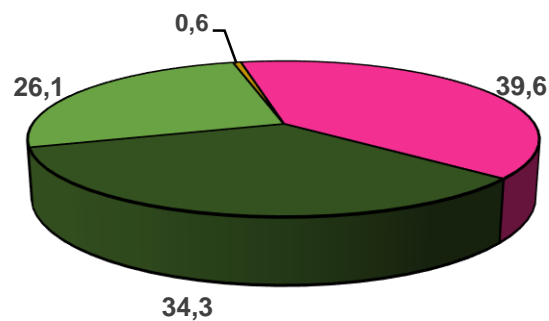
2006

2016

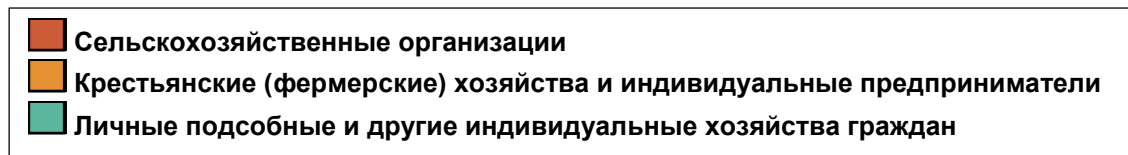
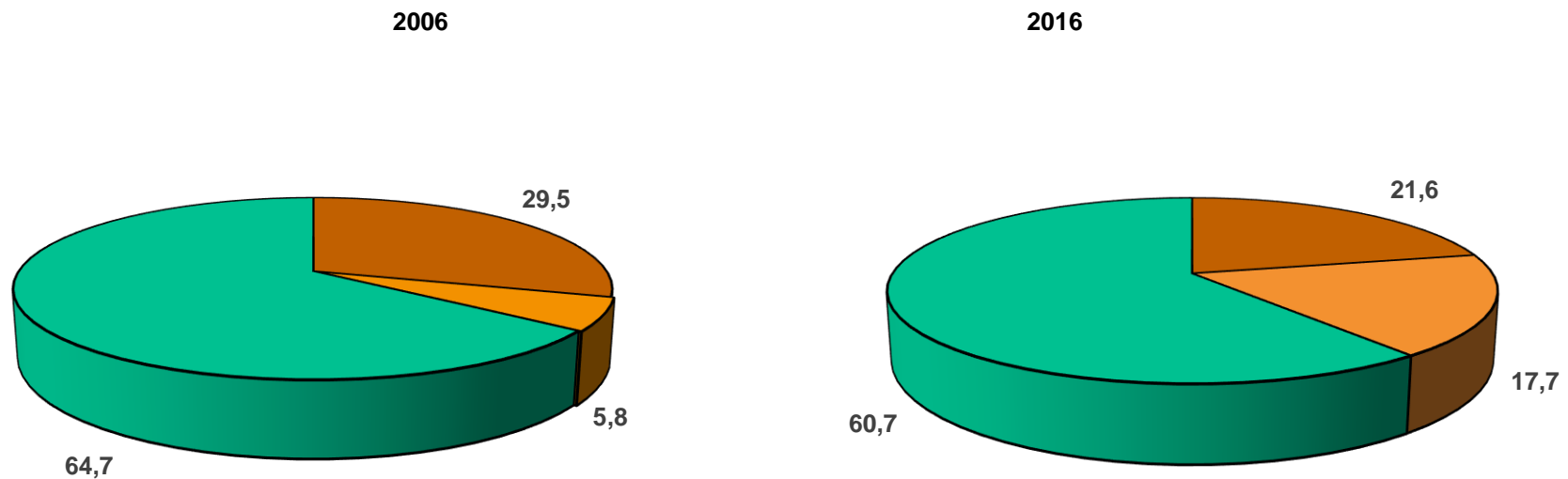
Личные подсобные и другие индивидуальные хозяйства граждан



Некоммерческие объединения граждан



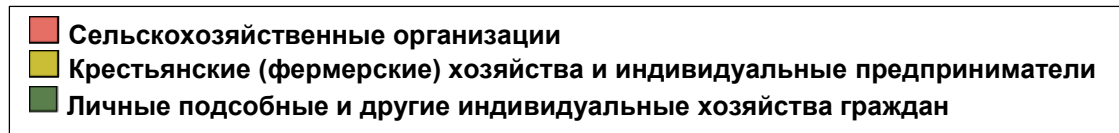
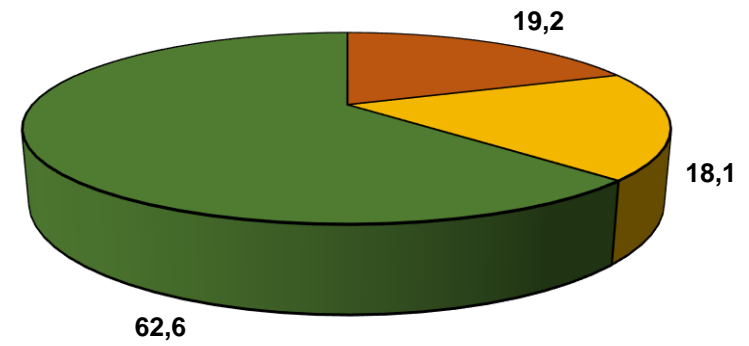
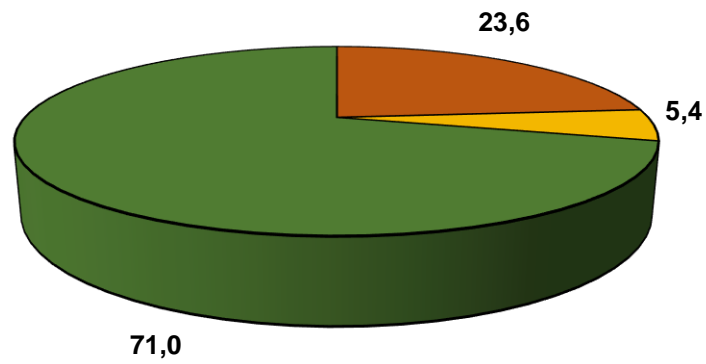
17. СТРУКТУРА ПОГОЛОВЬЯ КРУПНОГО РОГАТОГО СКОТА В 2006 И 2016 ГГ. ПО КАТЕГОРИЯМ ХОЗЯЙСТВ
(на 1 июля; в процентах от поголовья крупного рогатого скота в хозяйствах всех категорий)



18. СТРУКТУРА ПОГОЛОВЬЯ КОРОВ В 2006 И 2016 ГГ. ПО КАТЕГОРИЯМ ХОЗЯЙСТВ
(на 1 июля; в процентах от поголовья коров в хозяйствах всех категорий)

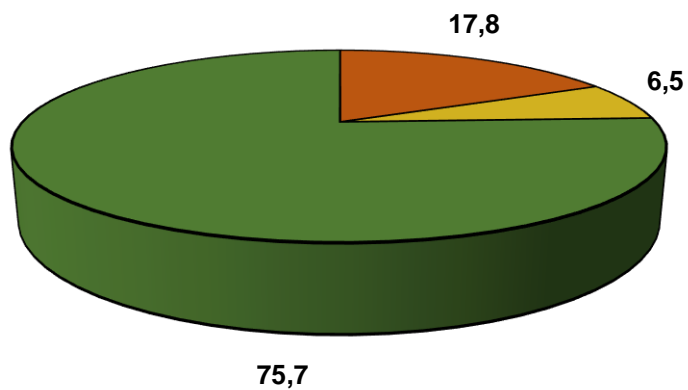
2006

2016

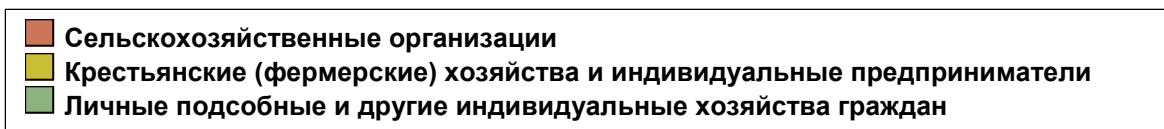
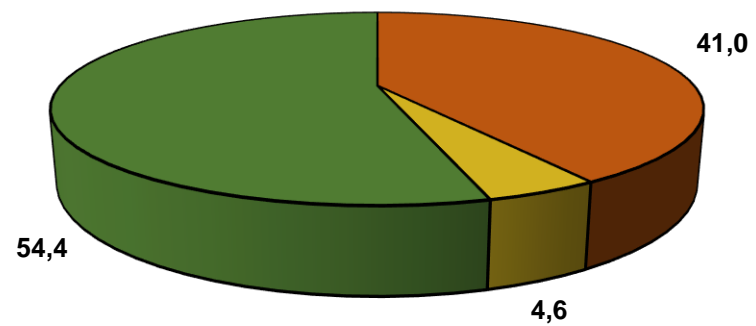


19. СТРУКТУРА ПОГОЛОВЬЯ СВИНЕЙ В 2006 И 2016 ГГ. ПО КАТЕГОРИЯМ ХОЗЯЙСТВ
(на 1 июля; в процентах от поголовья свиней в хозяйствах всех категорий)

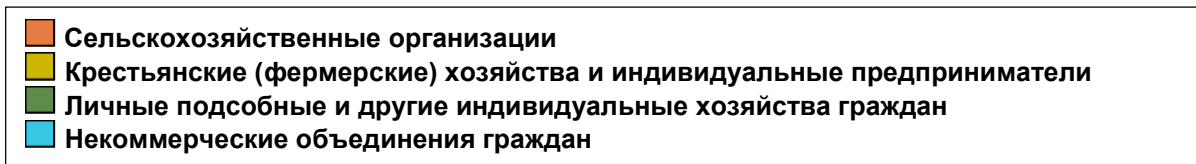
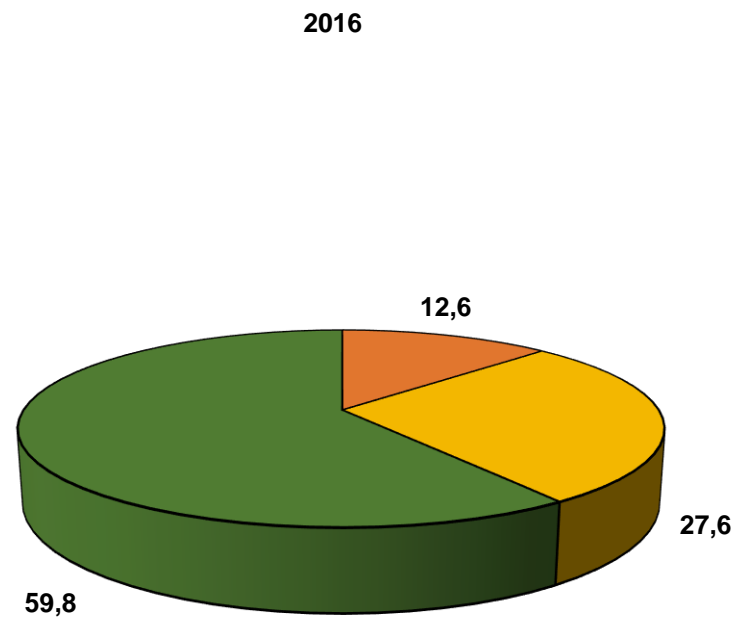
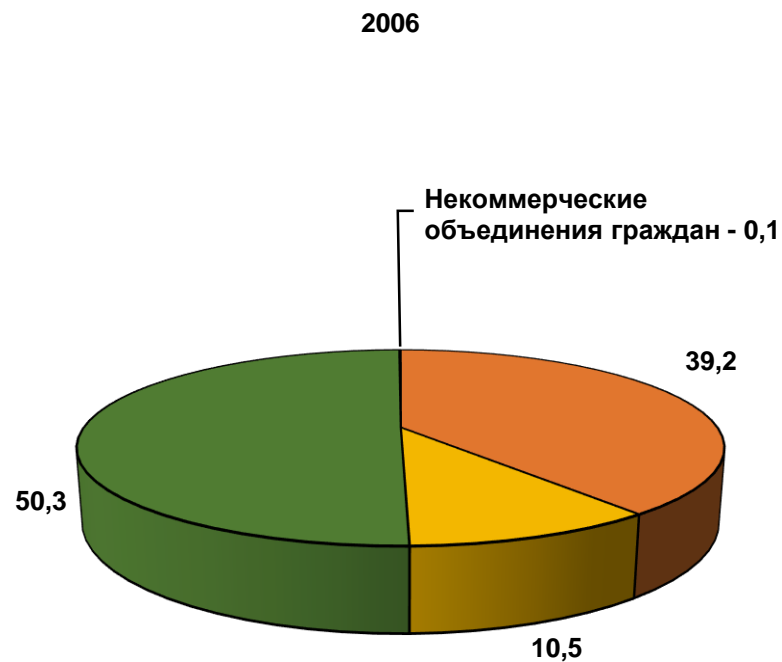
2006



2016

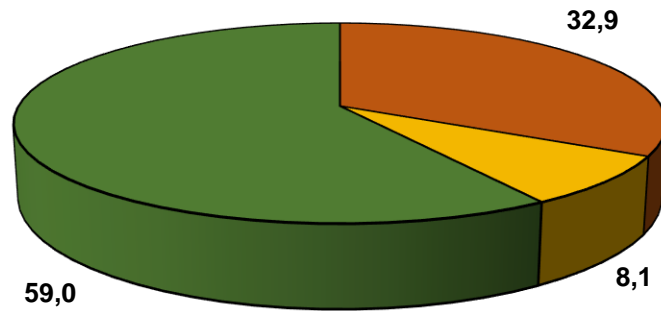


20. СТРУКТУРА ПОГОЛОВЬЯ ОВЕЦ И КОЗ В 2006 И 2016 ГГ. ПО КАТЕГОРИЯМ ХОЗЯЙСТВ
(на 1 июля; в процентах от поголовья овец в хозяйствах всех категорий)

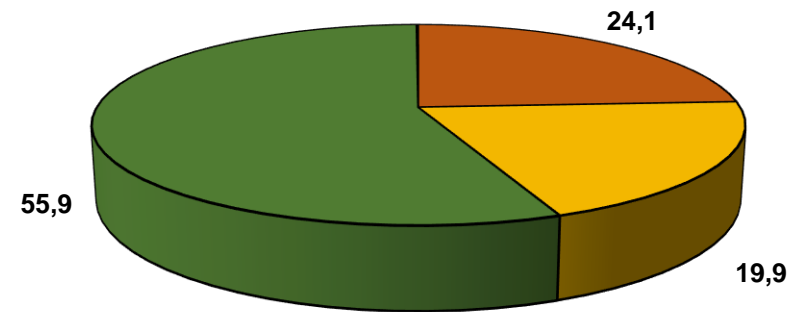





21. СТРУКТУРА ПОГОЛОВЬЯ ЛОШАДЕЙ В 2006 И 2016 ГГ. ПО КАТЕГОРИЯМ ХОЗЯЙСТВ
(на 1 июля; в процентах от поголовья лошадей в хозяйствах всех категорий)

2006

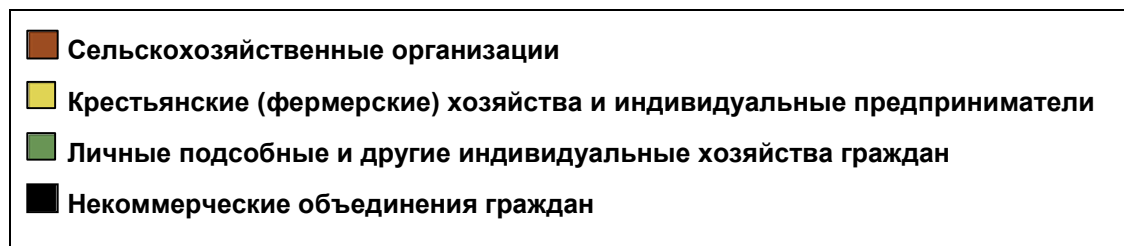
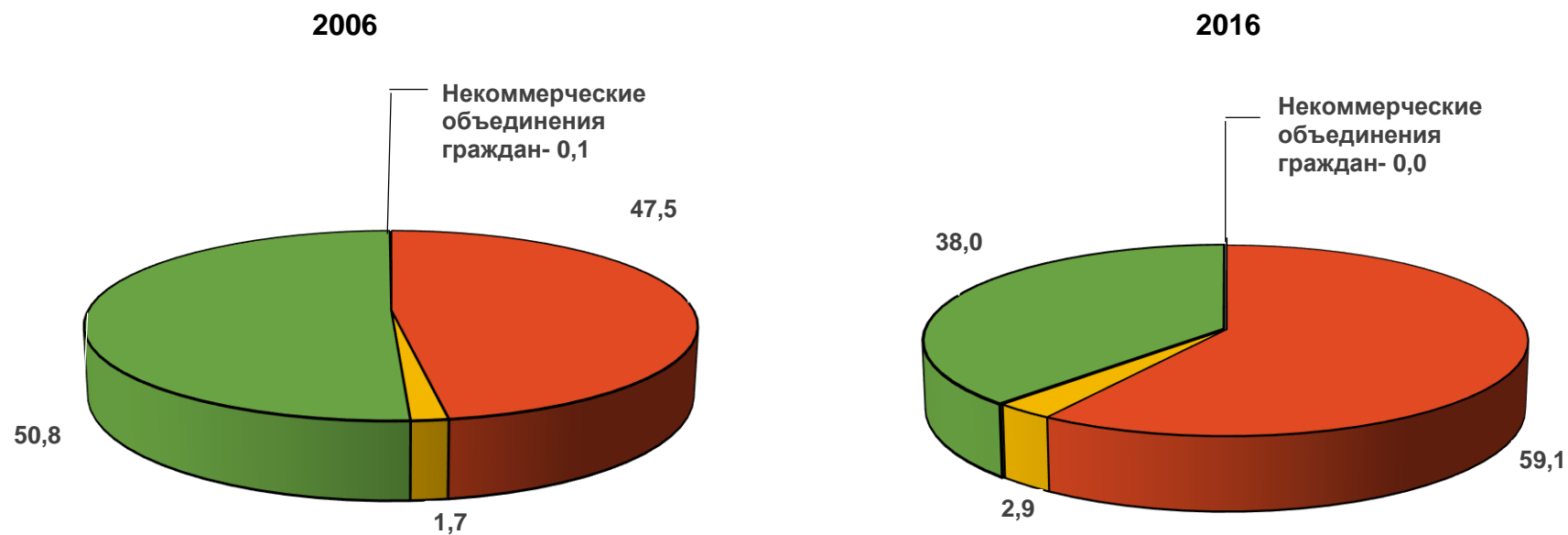


2016

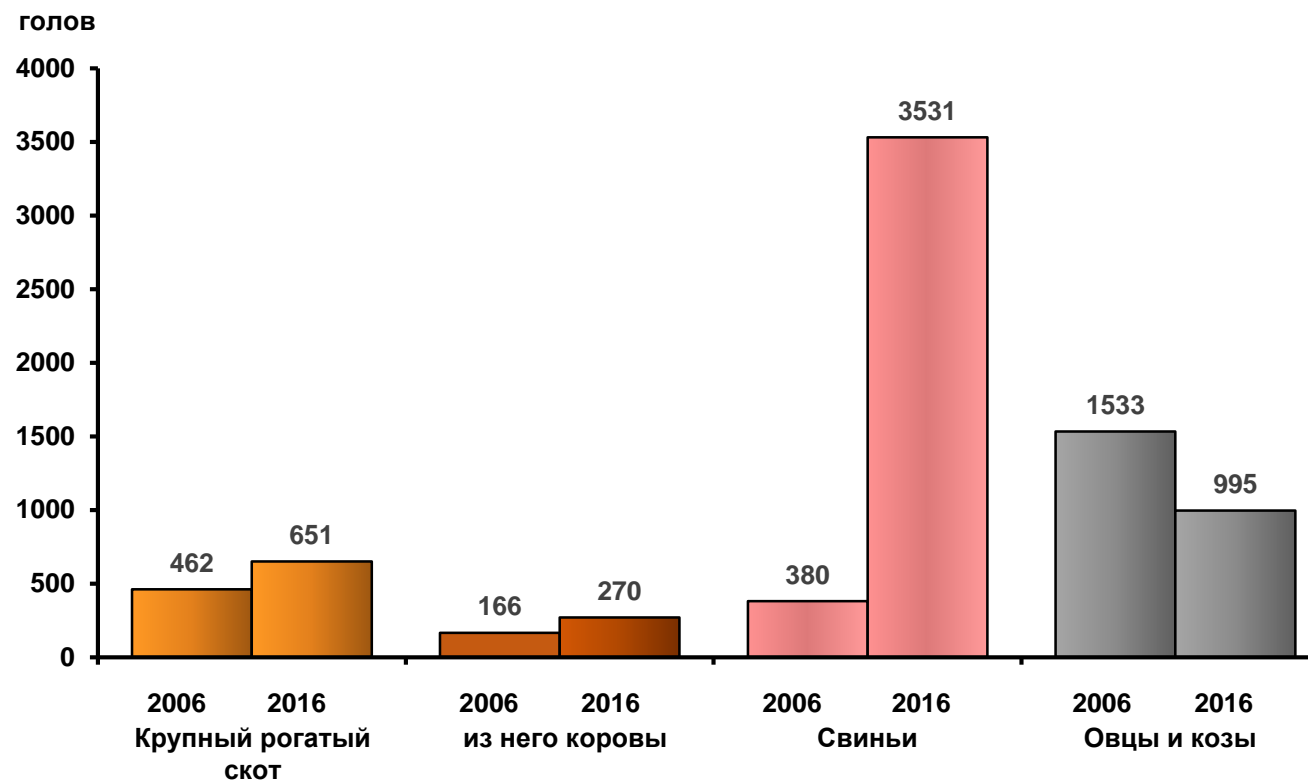


-  Сельскохозяйственные организации
-  Крестьянские (фермерские) хозяйства и индивидуальные предприниматели
-  Личные подсобные и другие индивидуальные хозяйства граждан

22. СТРУКТУРА ПОГОЛОВЬЯ ПТИЦЫ В 2006 И 2016 ГГ. ПО КАТЕГОРИЯМ ХОЗЯЙСТВ
(на 1 июля; в процентах от поголовья птицы в хозяйствах всех категорий)

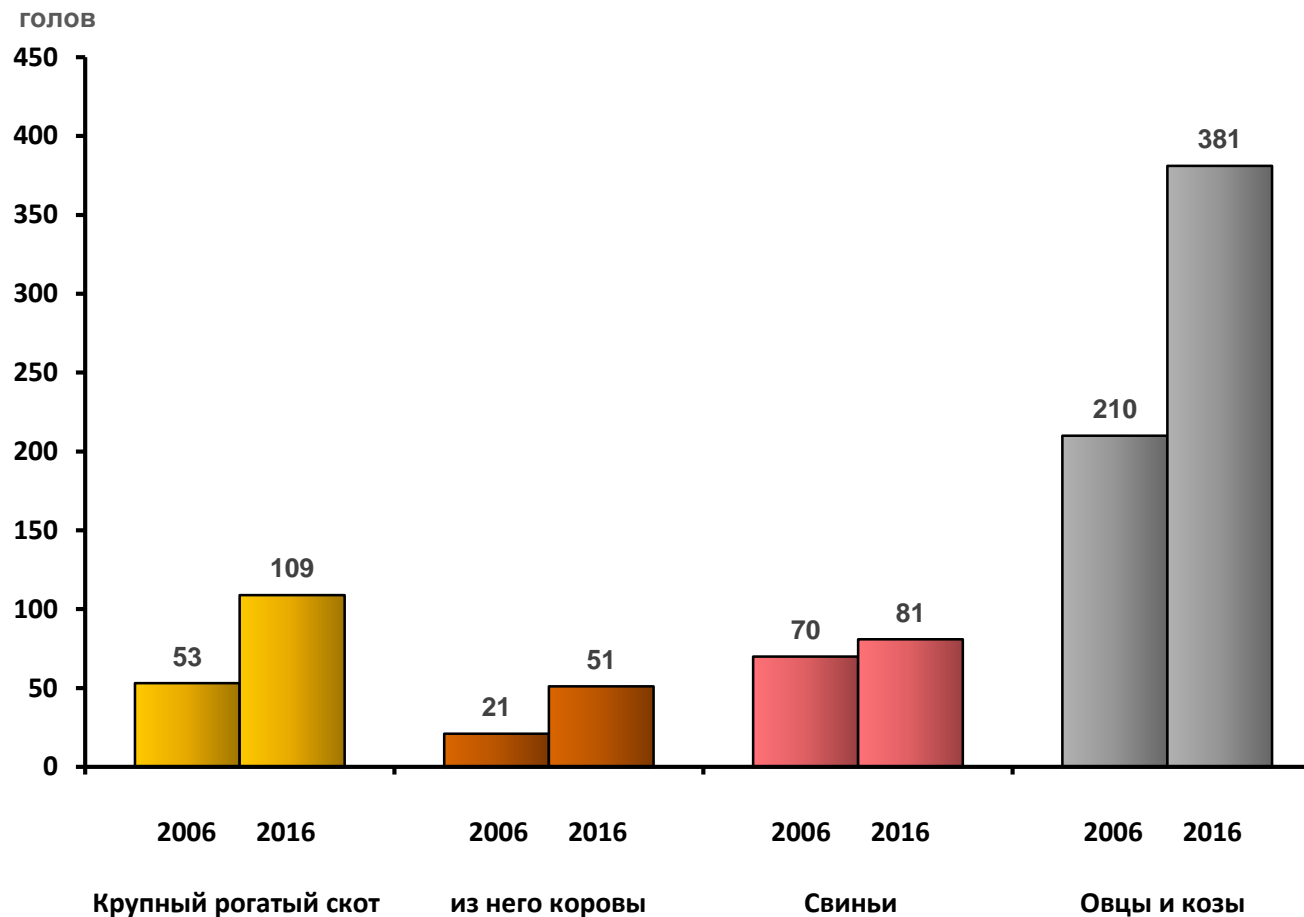


**23. ПОГОЛОВЬЕ ОСНОВНЫХ ВИДОВ СЕЛЬСКОХОЗЯЙСТВЕННЫХ ЖИВОТНЫХ
В СРЕДНЕМ НА ОДНУ СЕЛЬСКОХОЗЯЙСТВЕННУЮ ОРГАНИЗАЦИЮ
В 2006 И 2016 ГГ. ¹⁾
(на 1 июля; голов)**



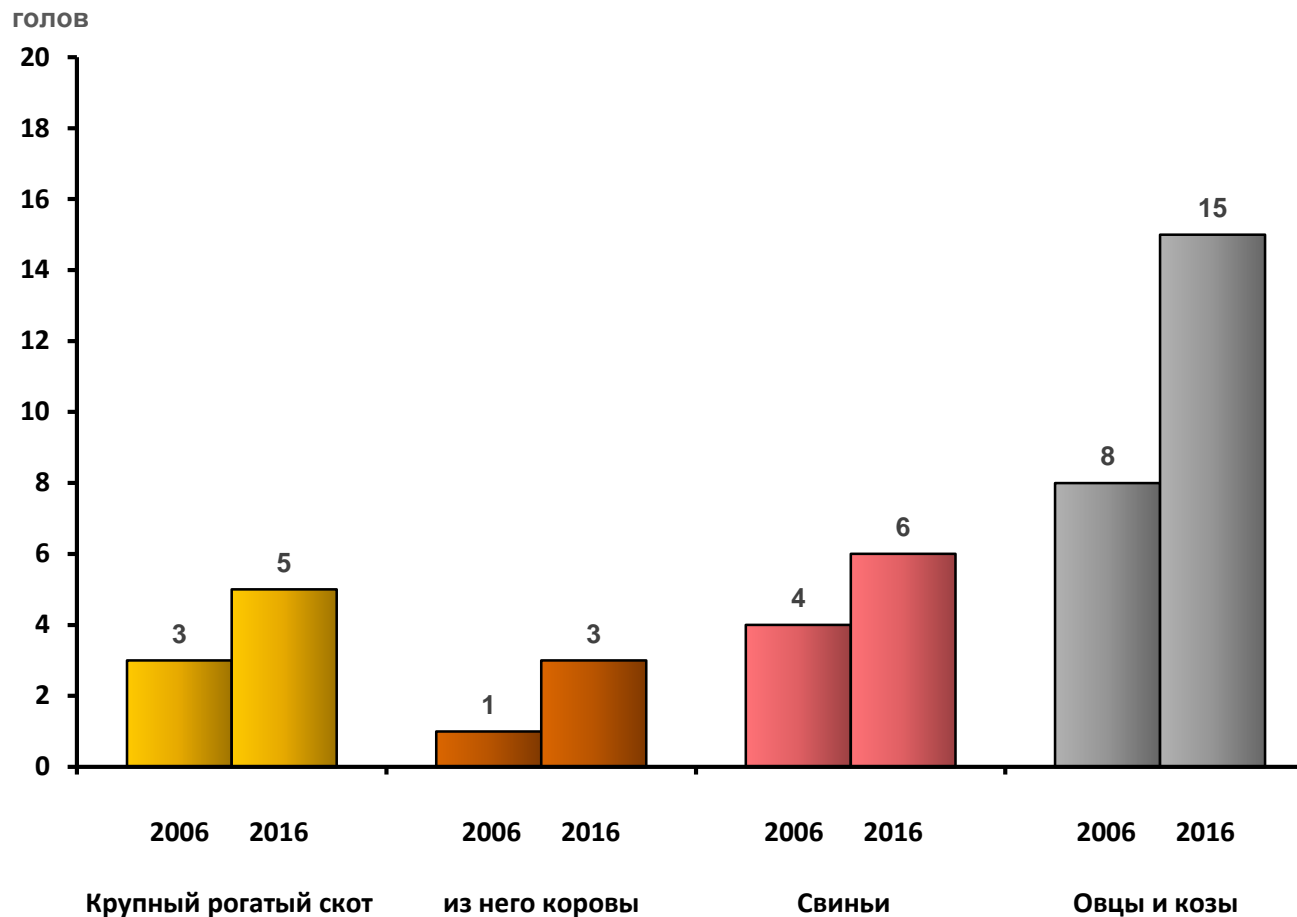
¹⁾ В расчете на сельскохозяйственную организацию, имевшую поголовье скота соответствующего вида

**24. ПОГОЛОВЬЕ ОСНОВНЫХ ВИДОВ СЕЛЬСКОХОЗЯЙСТВЕННЫХ ЖИВОТНЫХ
В СРЕДНЕМ НА ОДНО КРЕСТЬЯНСКОЕ (ФЕРМЕРСКОЕ) ХОЗЯЙСТВО
И ИНДИВИДУАЛЬНОГО ПРЕДПРИНИМАТЕЛЯ В 2006 И 2016 ГГ.¹⁾**
(на 1 июля; голов)



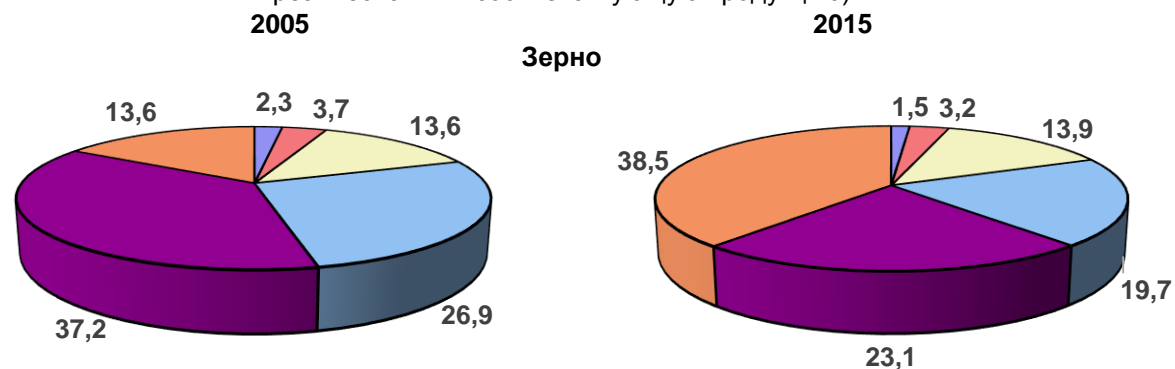
¹⁾ В расчете на крестьянское (фермерское) хозяйство и индивидуального предпринимателя, имевших поголовье скота соответствующего вида.

**25. ПОГОЛОВЬ ОСНОВНЫХ ВИДОВ СЕЛЬСКОХОЗЯЙСТВЕННЫХ ЖИВОТНЫХ
В СРЕДНЕМ НА ОДНО ЛИЧНОЕ ПОДСОБНОЕ ХОЗЯЙСТВО
В 2006 И 2016 ГГ.¹⁾
(на 1 июля; голов)**

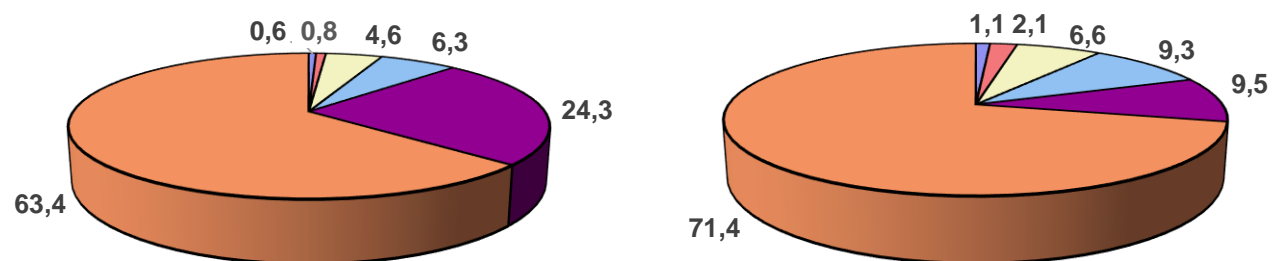


¹⁾ В расчете на личное подсобное хозяйство, имевшего поголовье скота соответствующего вида.

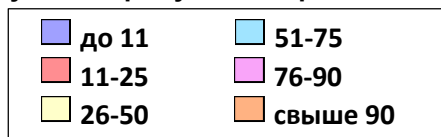
27. РАСПРЕДЕЛЕНИЕ КРЕСТЬЯНСКИХ (ФЕРМЕРСКИХ) ХОЗЯЙСТВ И ИНДИВИДУАЛЬНЫХ ПРЕДПРИНИМАТЕЛЕЙ ПО ДОЛЕ РЕАЛИЗОВАННОЙ ПРОДУКЦИИ В 2005 И 2015 ГГ.
 (в процентах от числа крестьянских (фермерских) хозяйств и индивидуальных предпринимателей, реализовавших соответствующую продукцию)



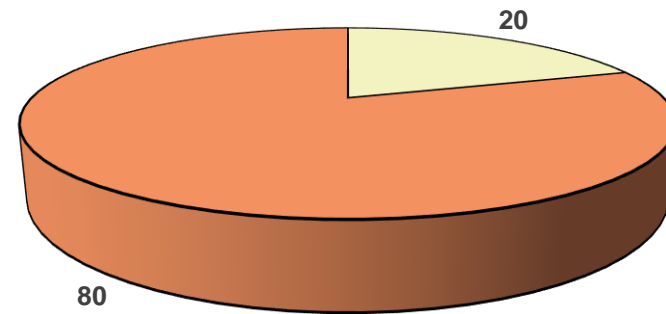
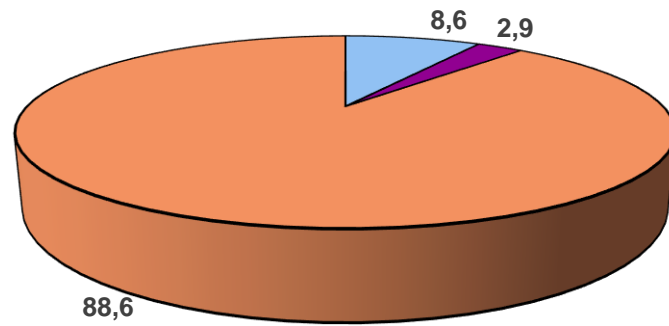
Семена подсолнечника



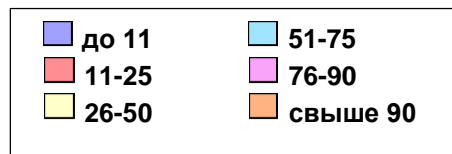
Доля реализованной соответствующей продукции в процентах от общего объема производства, %



Сахарная свекла



Доля реализованной соответствующей продукции в процентах от общего объема производства, %



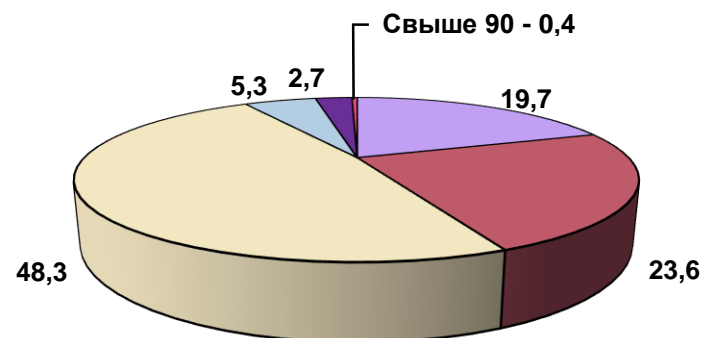
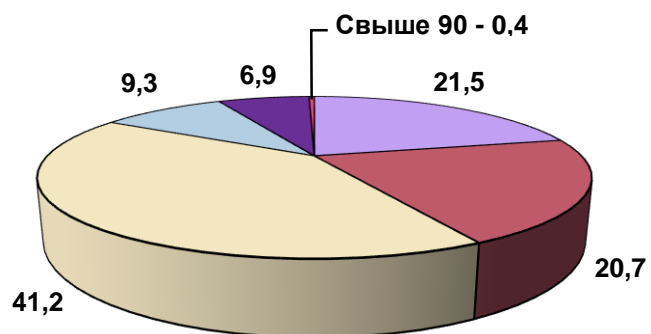
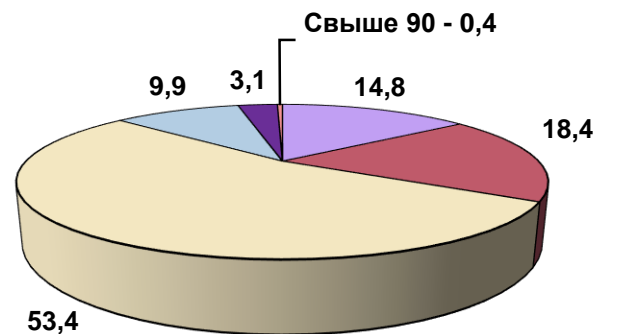
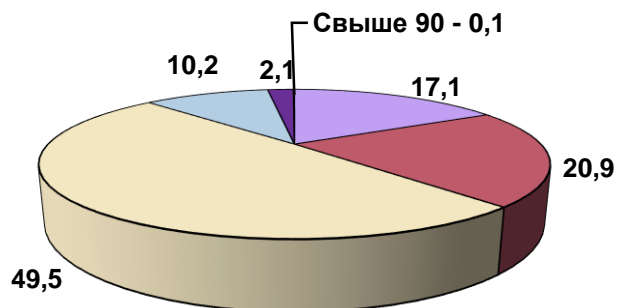
**28. РАСПРЕДЕЛЕНИЕ ЛИЧНЫХ ПОДСОБНЫХ И ДРУГИХ ИНДИВИДУАЛЬНЫХ ХОЗЯЙСТВ ГРАЖДАН
ПО ДОЛЕ РЕАЛИЗОВАННОЙ ПРОДУКЦИИ В 2005 И 2015 ГГ.**

(в процентах от числа личных подсобных и других индивидуальных хозяйств граждан, реализовавших соответствующую продукцию)

2005

2015

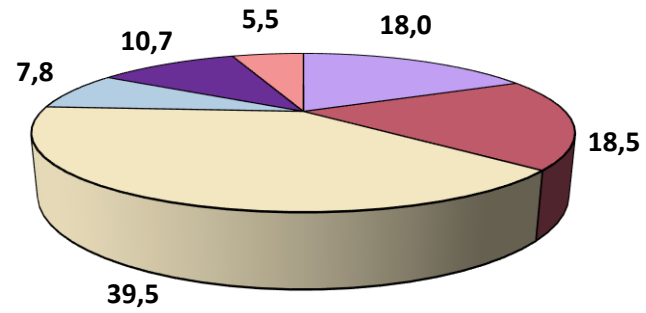
Картофель



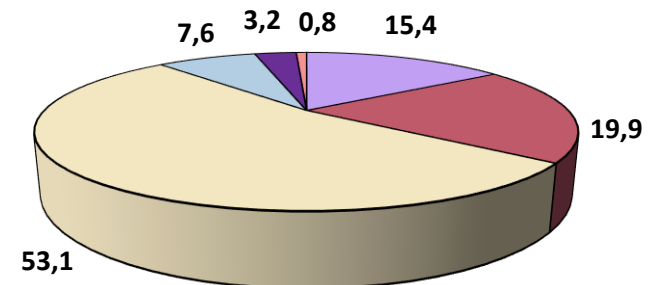
Доля реализованной продукции в процентах от общего объема производства



2005

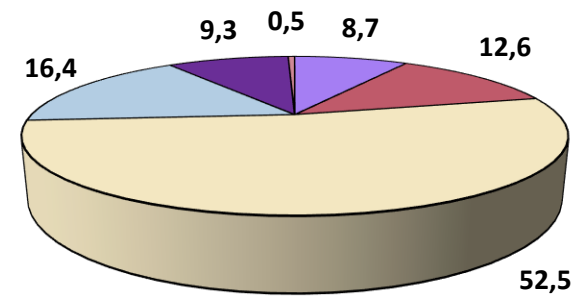
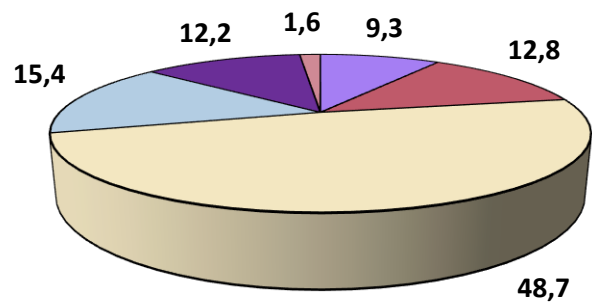


2015




Плоды

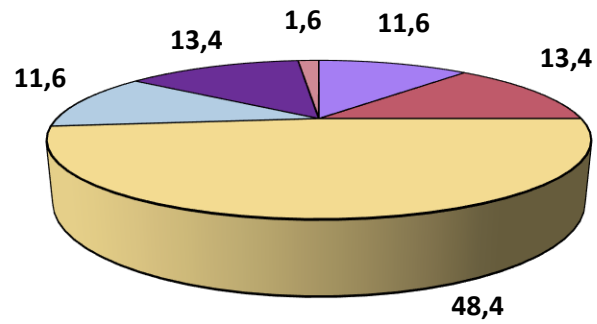
Скот и птица



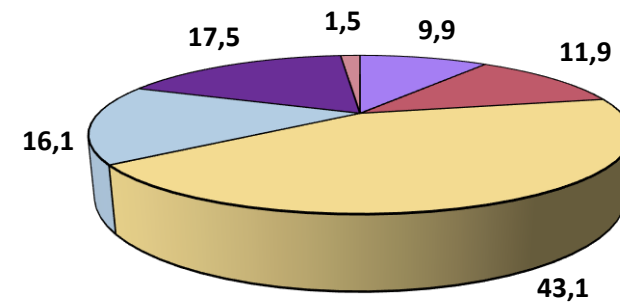
Доля реализованной соответствующей продукции в процентах от общего объема производства, %



2005

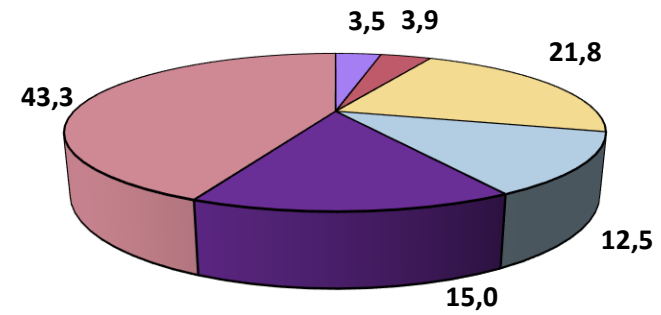
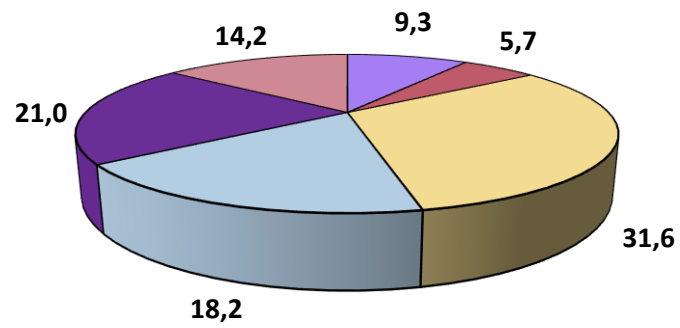


2015



Молоко

Шерсть

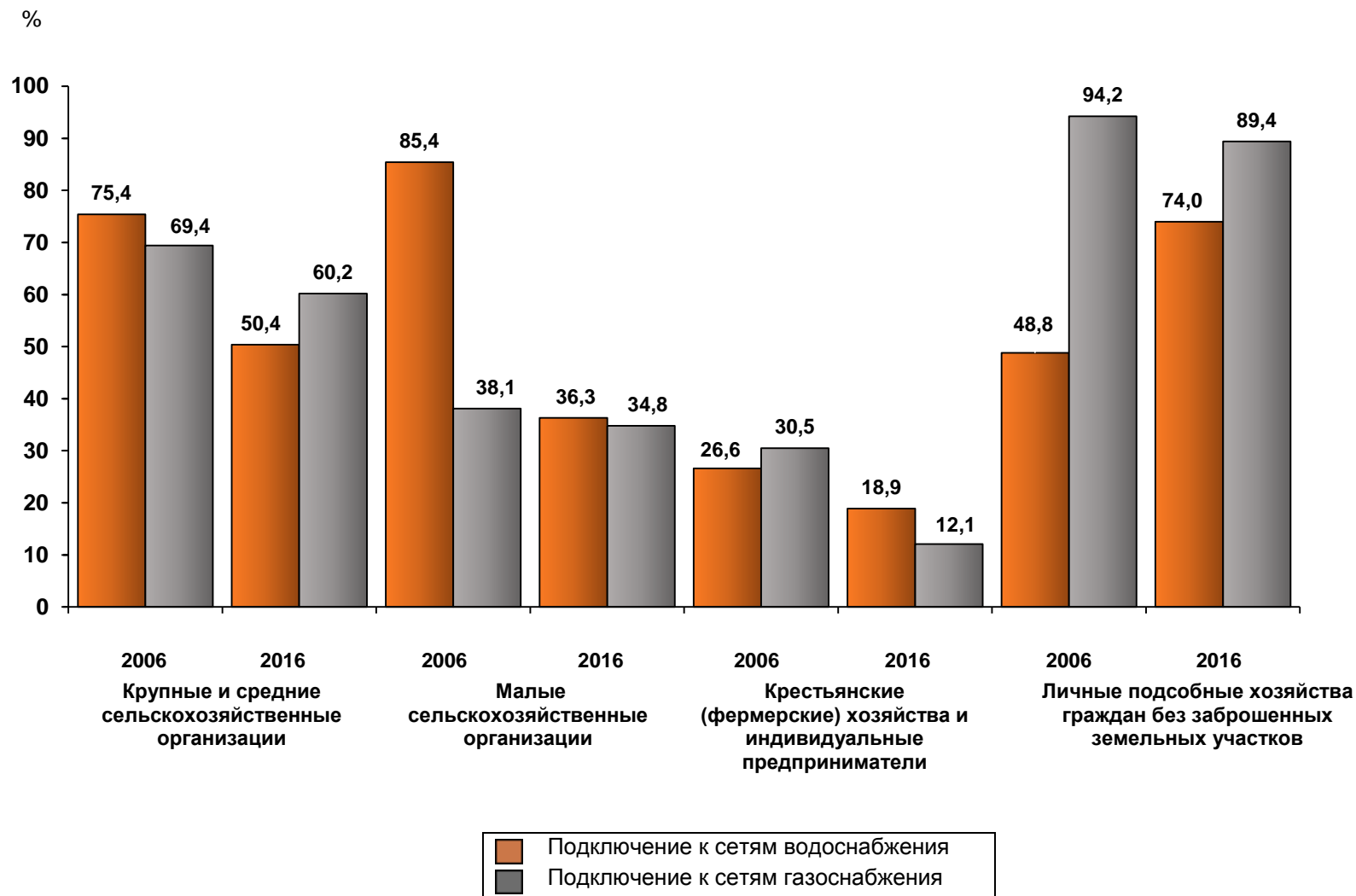


Доля реализованной соответствующей продукции в процентах от общего объема производства, %



29. УДЕЛЬНЫЙ ВЕС СЕЛЬСКОХОЗЯЙСТВЕННЫХ ОРГАНИЗАЦИЙ (ХОЗЯЙСТВ), ОБЕСПЕЧЕННЫХ ОБЪЕКТАМИ ИНФРАСТРУКТУРЫ

(на 1 июля в процентах от общего числа организаций (хозяйств), соответствующей категории)



ФЕДЕРАЛЬНАЯ СЛУЖБА ГОСУДАРСТВЕННОЙ СТАТИСТИКИ
ТЕРРИТОРИАЛЬНЫЙ ОРГАН ФЕДЕРАЛЬНОЙ СЛУЖБЫ ГОСУДАРСТВЕННОЙ СТАТИСТИКИ
ПО САРАТОВСКОЙ ОБЛАСТИ

ВСЕРОССИЙСКАЯ СЕЛЬСКОХОЗЯЙСТВЕННАЯ ПЕРЕПИСЬ 2016 ГОДА

Том 1.
ОСНОВНЫЕ ИТОГИ
ВСЕРОССИЙСКОЙ СЕЛЬСКОХОЗЯЙСТВЕННОЙ
ПЕРЕПИСИ 2016 ГОДА

Книга 1. Основные итоги Всероссийской
сельскохозяйственной переписи 2016 года
по Саратовской области

СТАТИСТИЧЕСКИЙ СБОРНИК

Статистический сборник подготовлен
отделом статистики сельского хозяйства
и окружающей природной среды

Ответственный за выпуск И.Б. Горбатова

Формат 60x84 1/8
Объём:
Тираж:

Заказ:

Отпечатано в ИРС Территориального органа Федеральной службы
государственной статистики по Саратовской области
ул. Сакко и Ванцетти, 54/60, Саратов, 410029
E-mail: srtv@oblstat.renet.ru , <http://srtv.gks.ru>