



**ФЕДЕРАЛЬНАЯ СЛУЖБА ГОСУДАРСТВЕННОЙ СТАТИСТИКИ
ТЕРРИТОРИАЛЬНЫЙ ОРГАН ФЕДЕРАЛЬНОЙ СЛУЖБЫ
ГОСУДАРСТВЕННОЙ СТАТИСТИКИ ПО САРАТОВСКОЙ ОБЛАСТИ**

ТЕХНИЧЕСКИЕ СРЕДСТВА, ПРОИЗВОДИТЕЛЬНЫЕ ПОМЕЩЕНИЯ И ИНФРАСТРУКТУРА

Том VI





**ФЕДЕРАЛЬНАЯ СЛУЖБА ГОСУДАРСТВЕННОЙ СТАТИСТИКИ
ТЕРРИТОРИАЛЬНЫЙ ОРГАН ФЕДЕРАЛЬНОЙ СЛУЖБЫ
ГОСУДАРСТВЕННОЙ СТАТИСТИКИ ПО САРАТОВСКОЙ ОБЛАСТИ**

**ИТОГИ ВСЕРОССИЙСКОЙ
СЕЛЬСКОХОЗЯЙСТВЕННОЙ ПЕРЕПИСИ
2016 ГОДА**

**Том 6.
ТЕХНИЧЕСКИЕ СРЕДСТВА,
ПРОИЗВОДСТВЕННЫЕ ПОМЕЩЕНИЯ
И ИНФРАСТРУКТУРА**

**Саратов
2018**

Итоги Всероссийской сельскохозяйственной переписи 2016 года: Территориальный орган Федеральной службы государственной статистики по Саратовской области, 2018.

Т. 6: Технические средства, производственные помещения и инфраструктура. – 205 с.: диагр.

В томе 6 представлены итоги Всероссийской сельскохозяйственной переписи 2016 года о наличии технических средств, производственных помещений и обеспеченности объектами инфраструктуры в разрезе муниципальных районов Саратовской области.

В сборнике приведены данные о наличии сельскохозяйственной техники, машин и оборудования по видам и категориям хозяйств; производственных построек, теплиц и парников; группировки объектов переписи по обеспеченности тракторами и зерноуборочными комбайнами; производственной инфраструктуре, применении инновационных технологий, условиях ведения хозяйственной деятельности; размещены диаграммы по основным показателям. Данные представлены в абсолютных и относительных показателях.

© Территориальный орган
Федеральной службы
государственной статистики
по Саратовской области, 2018

СОДЕРЖАНИЕ

Предисловие.....	3
------------------	---

НАЛИЧИЕ ТЕХНИЧЕСКИХ СРЕДСТВ

НАЛИЧИЕ ТРАКТОРОВ И КОМБАЙНОВ В СЕЛЬСКОХОЗЯЙСТВЕННЫХ ОРГАНИЗАЦИЯХ, КРЕСТЬЯНСКИХ (ФЕРМЕРСКИХ) ХОЗЯЙСТВАХ И У ИНДИВИДУАЛЬНЫХ ПРЕДПРИНИМАТЕЛЕЙ

1. Наличие тракторов в сельскохозяйственных организациях.....	10
2. Наличие тракторов в сельскохозяйственных организациях, не относящихся к субъектам малого предпринимательства.....	14
3. Наличие тракторов в малых сельскохозяйственных предприятиях (без микропредприятий).....	16
4. Наличие тракторов в сельскохозяйственных микропредприятиях.....	18
5. Наличие тракторов в крестьянских (фермерских) хозяйствах и у индивидуальных предпринимателей.....	20
6. Наличие комбайнов в сельскохозяйственных организациях.....	24
7. Наличие комбайнов в сельскохозяйственных организациях, не относящихся к субъектам малого предпринимательства.....	28
8. Наличие комбайнов в малых сельскохозяйственных предприятиях (без микропредприятий).....	30
9. Наличие комбайнов в сельскохозяйственных микропредприятиях.....	32
10. Наличие комбайнов в крестьянских (фермерских) хозяйствах и у индивидуальных предпринимателей.....	34

НАЛИЧИЕ СЕЛЬСКОХОЗЯЙСТВЕННОЙ ТЕХНИКИ, МАШИН И ОБОРУДОВАНИЯ В СЕЛЬСКОХОЗЯЙСТВЕННЫХ ОРГАНИЗАЦИЯХ, КРЕСТЬЯНСКИХ (ФЕРМЕРСКИХ) ХОЗЯЙСТВАХ И У ИНДИВИДУАЛЬНЫХ ПРЕДПРИНИМАТЕЛЕЙ, ЛИЧНЫХ ПОДСОБНЫХ И ДРУГИХ ИНДИВИДУАЛЬНЫХ ХОЗЯЙСТВАХ ГРАЖДАН

11. Наличие сельскохозяйственной техники, машин и оборудования в сельскохозяйственных организациях.....	38
---	----



12. Наличие сельскохозяйственной техники, машин и оборудования в сельскохозяйственных организациях, не относящихся к субъектам малого предпринимательства.....	46
13. Наличие сельскохозяйственной техники, машин и оборудования в малых сельскохозяйственных предприятиях (без микропредприятий).....	50
14. Наличие сельскохозяйственной техники, машин и оборудования в сельскохозяйственных микропредприятиях.....	54
15. Наличие сельскохозяйственной техники, машин и оборудования в крестьянских (фермерских) хозяйствах и у индивидуальных предпринимателей.....	58
16. Наличие сельскохозяйственной техники, машин и оборудования в личных подсобных и других индивидуальных хозяйствах граждан.....	66

ГРУППИРОВКИ ОБЪЕКТОВ ПЕРЕПИСИ ПО НАЛИЧИЮ ТРАКТОРОВ И ЗЕРНОУБОРОЧНЫХ КОМБАЙНОВ

17. Группировка сельскохозяйственных организаций по обеспеченности тракторами.....	72
18. Группировка сельскохозяйственных организаций по обеспеченности зерноуборочными комбайнами.....	83
19. Группировка крестьянских (фермерских) хозяйств и индивидуальных предпринимателей по обеспеченности тракторами.....	94
20. Группировка крестьянских (фермерских) хозяйств и индивидуальных предпринимателей по обеспеченности зерноуборочными комбайнами.....	103

НАЛИЧИЕ ПРОИЗВОДСТВЕННЫХ ПОСТРОЕК

21. Число сельскохозяйственных организаций, не относящихся к субъектам малого предпринимательства, имевших производственные постройки.....	116
22. Число малых сельскохозяйственных предприятий (без микропредприятий), имевших производственные постройки.....	118
23. Число крестьянских (фермерских) хозяйств и индивидуальных предпринимателей, имевших производственные постройки.....	120



24. Мощности единовременного хранения производственных построек в сельскохозяйственных организациях, не относящихся к субъектам малого предпринимательства.....	122
25. Мощности единовременного хранения производственных построек в малых сельскохозяйственных предприятиях (без микропредприятий).....	124
26. Мощности единовременного хранения производственных построек в крестьянских (фермерских) хозяйствах и у индивидуальных предпринимателей.....	126
27. Общая площадь зимних, весенних теплиц и парников в разрезе хозяйств населения.....	128

ОБЕСПЕЧЕННОСТЬ ОБЪЕКТАМИ ИНФРАСТРУКТУРЫ И ПРИМЕНЕНИЕ ИННОВАЦИОННЫХ ТЕХНОЛОГИЙ

28. Число сельскохозяйственных организаций, обеспеченных объектами инфраструктуры.....	132
29. Число крестьянских (фермерских) хозяйств и индивидуальных предпринимателей, обеспеченных объектами инфраструктуры.....	144
30. Число личных подсобных хозяйств граждан, обеспеченных объектами инфраструктуры.....	150
31. Число некоммерческих объединений граждан, обеспеченных объектами инфраструктуры.....	156
32. Число сельскохозяйственных организаций, применявших инновационные технологии.....	162
33. Число крестьянских (фермерских) хозяйств и индивидуальных предпринимателей, применявших инновационные технологии.....	166

УСЛОВИЯ ВЕДЕНИЯ ХОЗЯЙСТВЕННОЙ ДЕЯТЕЛЬНОСТИ

34. Число сельскохозяйственных организаций, крестьянских (фермерских) хозяйств и индивидуальных предпринимателей, получавших кредитные средства в 2015 году.....	172
35. Число сельскохозяйственных организаций, получавших субсидии (дотации) в 2015 году.....	176
36. Число крестьянских (фермерских) хозяйств и индивидуальных предпринимателей, получавших субсидии (дотации) в 2015 году.....	178
37. Число сельскохозяйственных организаций, являвшихся членами сельскохозяйственных потребительских кооперативов.....	180



38. Число крестьянских (фермерских) хозяйств и индивидуальных предпринимателей, являвшихся членами сельскохозяйственных потребительских кооперативов.....	186
39. Число личных подсобных и других индивидуальных хозяйств граждан, пользовавшихся услугами организаций (хозяйств) и физических лиц для ведения сельскохозяйственной деятельности в 2015-2016 гг....	192
Методологические пояснения	194
Диаграммы	200



ПРЕДИСЛОВИЕ

В томе 6 представлены итоги Всероссийской сельскохозяйственной переписи 2016 года о наличии и использовании земельных ресурсов в разрезе муниципальных районов Саратовской области.

В сборнике содержатся данные о наличии сельскохозяйственной техники, машин и оборудования в сельскохозяйственных организациях, крестьянских (фермерских) хозяйствах и у индивидуальных предпринимателей, личных подсобных и других индивидуальных хозяйствах граждан.

Приведены группировки сельскохозяйственных организаций, крестьянских (фермерских) хозяйств и индивидуальных предпринимателей по обеспеченности тракторами и зерноуборочными комбайнами.

Представлены сведения о наличии производственных построек (теплиц и парников, складов и сооружений для хранения зерна, картофеля и овощей, кормов, удобрений и т.д.), в том числе оборудованных системами автоматизированного контроля технологических процессов, в сельскохозяйственных организациях, крестьянских (фермерских) хозяйствах и у индивидуальных предпринимателей.

Приведены данные об обеспеченности сельскохозяйственных организаций, крестьянских (фермерских) хозяйств и индивидуальных предпринимателей, личных подсобных хозяйств и некоммерческих объединений граждан объектами инфраструктуры; о применении организациями (хозяйствами) инновационных технологий.

В отдельном разделе размещена информация, характеризующая условия ведения хозяйственной деятельности: число сельскохозяйственных организаций, крестьянских (фермерских) хозяйств и индивидуальных предпринимателей, получавших кредитные средства, субсидии (дотации), являвшихся членами сельскохозяйственных потребительских кооперативов; число личных подсобных и других индивидуальных хозяйств граждан, пользовавшихся услугами организаций (хозяйств) и физических лиц для ведения сельскохозяйственной деятельности.

В издании представлены методологические пояснения к показателям, диаграммы по основным показателям характеризующим обеспеченность организаций (хозяйств) техническими средствами и объектами инфраструктуры, применение инновационных технологий в целом по Саратовской области и в разрезе муниципальных районов Саратовской области.

Том 6 размещен на официальном сайте Саратовстата (www.srtv.gks.ru).



Список сокращений

Тыс.	- тысяча
кВт	- киловатт
л.с.	- лошадиная сила
га	- гектар
г.	- год
т	- тонна
шт.	- штука
куб.м	- кубический метр

В сборнике приняты условные обозначения:

- - явление отсутствует
- 0,0 - значение показателя меньше 0,1
- 0,00 - значение показателя меньше 0,01
- ... - данные не публикуются в целях обеспечения конфиденциальности первичных статистических данных, полученных от респондентов, в соответствии с Федеральным законом от 29 ноября 2007 г. № 282-ФЗ «Об официальном статистическом учете и системе государственной статистики в Российской Федерации» (п. 5, ст. 4; ч. 1, ст. 9)

В отдельных случаях незначительные расхождения между итогом и суммой данных объясняются их округлением.



НАЛИЧИЕ ТЕХНИЧЕСКИХ СРЕДСТВ

**НАЛИЧИЕ ТРАКТОРОВ И КОМБАЙНОВ В СЕЛЬСКОХОЗЯЙСТВЕННЫХ ОРГАНИЗАЦИЯХ,
КРЕСТЬЯНСКИХ (ФЕРМЕРСКИХ) ХОЗЯЙСТВАХ И У ИНДИВИДУАЛЬНЫХ ПРЕДПРИНИМАТЕЛЕЙ**

1. НАЛИЧИЕ ТРАКТОРОВ В СЕЛЬСКОХОЗЯЙСТВЕННЫХ ОРГАНИЗАЦИЯХ

(на 1 июля 2016 г; штук)

	Собственные и арендованные							
	Тракторы - всего	в том числе с мощностью двигателя				из всех тракторов в возрасте		
		до 37,0 кВт (до 50,3 л.с.)	37,0- 75,0 кВт (50,3-102,0 л.с.)	75,1 -150,0 кВт (102,1 -204 л.с.)	свыше 150,0 кВт (свыше 204,0 л.с.)	до 4 лет	4-8 лет	9 лет и более
Саратовская область, в том числе по муниципальным районам:	7557	322	3495	2135	1605	970	1606	4981
Александрово-Гайский	32	-	27	-	5	-	10	22
Аркадакский	234	...	126	64	43	38	65	131
Аткарский	213	4	113	59	37	26	54	133
Базарно-Карабулакский	258	8	156	61	33	23	64	171
Балаковский	206	17	96	56	37	35	46	125
Балашовский	385	...	226	73	85	82	70	233
Балтайский	127	...	61	42	20	24	36	67
Вольский	182	8	91	59	24	17	36	129
Воскресенский	...	-
Дергачевский	290	...	92	111	84	38	71	181
Духовницкий	...	-
Екатериновский	284	5	120	77	82	64	46	174
Ершовский	233	...	132	42	56	36	41	156
Ивантеевский	199	...	90	54	53	30	45	124
Калининский	501	11	214	153	123	70	112	319
Красноармейский	156	3	75	51	27	10	25	121
Краснокутский	300	12	143	104	41	3	30	267
Краснопартизанский	56	-	17	22	17	...	42	...
Лысогорский	74	...	37	11	16	7	11	56
Марксовский	426	39	224	88	75	44	117	265

	Собственные и арендованные							
	Тракторы - всего	в том числе с мощностью двигателя				из всех тракторов в возрасте		
		до 37,0 кВт (до 50,3 л.с.)	37,0- 75,0 кВт (50,3-102,0 л.с.)	75,1 -150,0 кВт (102,1 -204 л.с.)	свыше 150,0 кВт (свыше 204,0 л.с.)	до 4 лет	4-8 лет	9 лет и более
Новобураский	208	...	114	44	46	22	50	136
Новоузенский	176	5	87	47	37	13	27	136
Озинский	81	-	30	30	21	13	23	45
Перелюбский	337	16	68	113	140	39	120	178
Петровский	278	14	130	63	71	19	20	239
Питерский	43	-	19	14	10	-	...	36
Пугачевский	406	-	146	168	92	84	105	217
Ровенский	106	...	46	35	13	13	19	74
Романовский	45	...	17	12	15	5	11	29
Ртищевский	147	...	72	50	24	32	24	91
Самойловский	191	...	91	71	28	42	41	108
Саратовский	119	35	44	24	16	12	26	81
Советский	154	12	70	43	29	14	7	133
Татищевский	283	20	121	51	91	20	28	235
Турковский	183	-	96	62	25	35	43	105
Федоровский	134	13	58	40	23	15	51	68
Хвалынский	101	...	49	43	6	6	12	83
Энгельсский	304	24	162	78	40	28	59	217
г. Саратов	45	...	15	-	-	41

	в том числе арендованные							
	Тракторы - всего	в том числе с мощностью двигателя				из всех тракторов в возрасте		
		до 37,0 кВт (до 50,3 л.с.)	37,0- 75,0 кВт (50,3-102,0 л.с.)	75,1 -150,0 кВт (102,1 -204 л.с.)	свыше 150,0 кВт (свыше 204,0 л.с.)	до 4 лет	4-8 лет	9 лет и более
Саратовская область, в том числе по муниципальным районам:	746	12	266	288	180	140	271	335
Александрово-Гайский	...	-	...	-	...	-	...	-
Аркадакский	24	-	...	13	8	...	18	...
Аткарский	71	...	41	12	17	12	30	29
Базарно-Карабулакский	10	-	3	-
Балаковский	42	-	21	18	22
Балашовский	24	-	5	14	5	8	...	10
Балтайский	...	-	-	-
Вольский	...	-	-	...	-	-	-	...
Воскресенский	-	-	-	-	-	-	-	-
Дергачевский	132	-	13	...	45	54
Духовницкий	-	-	-	-	-	-	-	-
Екатериновский	...	-	-	-	-	-
Ершовский	13	-	9	-
Ивантеевский	...	-	-	-	...	-
Калининский	...	-
Красноармейский	...	-	...	-	-	-	...	-
Краснокутский	-	-	-	...
Краснопартизанский	...	-	-	...	-
Лысогорский	...	-	-
Марксовский	30	...	12	...	6	...	21	...
Новобурасский	15	-	11	...
Новоузенский	8	-	-	...	4
Озинский	6	-	-	6	-	5	...	-
Перелюбский	...	-	-	-	...	-	-	...
Петровский	33	-	14	11	8	3	...	28

	в том числе арендованные							
	Тракторы - всего	в том числе с мощностью двигателя				из всех тракторов в возрасте		
		до 37,0 кВт (до 50,3 л.с.)	37,0- 75,0 кВт (50,3-102,0 л.с.)	75,1 -150,0 кВт (102,1 -204 л.с.)	свыше 150,0 кВт (свыше 204,0 л.с.)	до 4 лет	4-8 лет	9 лет и более
Питерский	...	-	-	-	...
Пугачевский	74	-	14	45	15	21	27	26
Ровенский	22	-	11	10	19
Романовский	...	-	-	-	...
Ртищевский	-	-	-	-	-	-	-	-
Самойловский	...	-	-	-
Саратовский	16	-	8	...	4	...	6	...
Советский	6	-	-	-	...
Татищевский	23	...	9	5	5	...	4	12
Турковский	9	-	...	5
Федоровский	30	-	8	18	...	-	12	18
Хвалынский	...	-	-	-	...	-
Энгельсский	32	-	20	5	7	6	6	20
г. Саратов	-	-	-	-	-	-	-	-

**2. НАЛИЧИЕ ТРАКТОРОВ В СЕЛЬСКОХОЗЯЙСТВЕННЫХ ОРГАНИЗАЦИЯХ,
НЕ ОТНОСЯЩИХСЯ К СУБЪЕКТАМ МАЛОГО ПРЕДПРИНИМАТЕЛЬСТВА**

(на 1 июля 2016 г; штук)

	Собственные и арендованные							
	Тракторы - всего	в том числе с мощностью двигателя				из всех тракторов в возрасте		
		до 37,0 кВт (до 50,3 л.с.)	37,0- 75,0 кВт (50,3-102,0 л.с.)	75,1 -150,0 кВт (102,1 -204 л.с.)	свыше 150,0 кВт (свыше 204,0 л.с.)	до 4 лет	4-8 лет	9 лет и более
Саратовская область,	2758	145	1181	739	693	435	675	1648
в том числе по муниципальным районам:								
Александрово-Гайский	...	-	...	-	...	-
Аркадакский	...	-
Аткарский	71	...	33	36	-	...	19	44
Базарно-Карабулакский	...	-	...	-	...	-
Балаковский	136	12	64	39	21	24	28	84
Балашовский	158	...	92	22	43	39	31	88
Балтайский	40
Вольский	...	-
Воскресенский	...	-	...	-	-	...
Дергачевский	239	...	56	108	72	38	63	138
Духовницкий	-	-	-	-	-	-	-	-
Екатериновский	87	...	43	14	29	18	18	51
Ершовский	124	...	61	32	29	21	...	76
Ивантеевский
Калининский	222	8	80	70	64	35	52	135
Красноармейский	-	-	-	-	-	-	-	-
Краснокутский	-	-
Краснопартизанский	-	-	-	-	-	-	-	-
Лысогорский	43	...	19	5	...	33
Марксовский	333	38	165	70	60	36	104	193
Новобурасский	145	...	83	...	39	...	37	95
Новоузенский	...	-	-	...
Озинский	-	-	-	-	-	-	-	-

	Собственные и арендованные							
	Тракторы - всего	в том числе с мощностью двигателя				из всех тракторов в возрасте		
		до 37,0 кВт (до 50,3 л.с.)	37,0- 75,0 кВт (50,3-102,0 л.с.)	75,1 -150,0 кВт (102,1 -204 л.с.)	свыше 150,0 кВт (свыше 204,0 л.с.)	до 4 лет	4-8 лет	9 лет и более
Перелюбский	214	-	39	64	111	24	92	98
Петровский	36	-	...	11	8
Питерский	-	-	-	-	-	-	-	-
Пугачевский	264	-	101	101	62	64	51	149
Ровенский	-	-	-	-	-	-	-	-
Романовский	-	-	-	-	-	-	-	-
Ртищевский	...	-
Самойловский	...	-
Саратовский	49	...	15	...	-
Советский	-	-	-	-	-	-	-	-
Татищевский	137	11	61	4	61	...	12	119
Турковский	-	-	-	-	-	-	-	-
Федоровский	-	-	-	-	-	-	-	-
Хвалынский	-	-	-	-	-	-	-	-
Энгельсский	93	15	54	10	14	10	25	58
г. Саратов	-	-	-	-	-	-	-	-

3. НАЛИЧИЕ ТРАКТОРОВ В МАЛЫХ СЕЛЬСКОХОЗЯЙСТВЕННЫХ ПРЕДПРИЯТИЯХ (БЕЗ МИКРОПРЕДПРИЯТИЙ)

(на 1 июля 2016 г; штук)

	Собственные и арендованные							
	Тракторы - всего	в том числе с мощностью двигателя				из всех тракторов в возрасте		
		до 37,0 кВт (до 50,3 л.с.)	37,0- 75,0 кВт (50,3-102,0 л.с.)	75,1 -150,0 кВт (102,1 -204 л.с.)	свыше 150,0 кВт (свыше 204,0 л.с.)	до 4 лет	4-8 лет	9 лет и более
Саратовская область,	3359	100	1632	961	666	402	681	2276
в том числе по муниципальным районам:								
Александрово-Гайский	...	-	...	-	...	-
Аркадакский	131	...	72	31	27	28	56	47
Аткарский	86	...	51	11	23	...	27	48
Базарно-Карабулакский	203	3	122	54	24	21	46	136
Балаковский	46	-	22	12	12	8	18	20
Балашовский	179	-	100	42	37	35	31	113
Балтайский	77	-	44	26	7	8	11	58
Вольский	132	3	80	30	19	16	14	102
Воскресенский	...	-	-
Дергачевский	...	-	...	-	...	-	-	...
Духовницкий	...	-
Екатериновский	178	4	77	57	40	38	22	118
Ершовский	106	...	68	10	27	15	13	78
Ивантеевский	83	30	10	22	51
Калининский	222	...	99	76	44	30	48	144
Красноармейский	103	...	44	39	19	...	11	86
Краснокутский	207	6	90	77	34	...	23	182
Краснопартизанский	50	-	13	20	17	...	41	...
Лысогорский	-	-	-	-	-	-	-	-
Марковский	...	-
Новобурасский	29	27
Новоузенский	90	...	41	26	22	69
Озинский	...	-
Перелюбский	89	...	21	39	17	8	17	64

	Собственные и арендованные							
	Тракторы - всего	в том числе с мощностью двигателя				из всех тракторов в возрасте		
		до 37,0 кВт (до 50,3 л.с.)	37,0- 75,0 кВт (50,3-102,0 л.с.)	75,1 -150,0 кВт (102,1 -204 л.с.)	свыше 150,0 кВт (свыше 204,0 л.с.)	до 4 лет	4-8 лет	9 лет и более
Петровский	147	...	70	23	41	11	12	124
Питерский	...	-	-
Пугачевский	102	-	32	47	23	19	33	50
Ровенский	61	...	22	18	9	37
Романовский
Ртищевский	54	...	32	11	10	...	5	40
Самойловский	118	...	52	50	15	16	25	77
Саратовский	26	...	9	10	6	...	14	...
Советский	149	12	67	43	27	...	6	130
Татищевский	71	...	33	26	11	55
Турковский	130	-	67	43	20	33	34	63
Федоровский	116	13	45	36	22	...	46	59
Хвалынский	...	-
Энгельсский	105	5	70	20	10	7	15	83
г. Саратов	-	-	-	-	-	-	-	-

4. НАЛИЧИЕ ТРАКТОРОВ В СЕЛЬСКОХОЗЯЙСТВЕННЫХ МИКРОПРЕДПРИЯТИЯХ

(на 1 июля 2016 г; штук)

	Собственные и арендованные							
	Тракторы - всего	в том числе с мощностью двигателя				из всех тракторов в возрасте		
		до 37,0 кВт (до 50,3 л.с.)	37,0- 75,0 кВт (50,3-102,0 л.с.)	75,1 -150,0 кВт (102,1 -204 л.с.)	свыше 150,0 кВт (свыше 204,0 л.с.)	до 4 лет	4-8 лет	9 лет и более
Саратовская область, в том числе по муниципальным районам:	1123	31	505	363	224	114	216	793
Александрово-Гайский	10	-	9	-	...	-	8	...
Аркадакский	...	-
Аткарский	56	...	29	12	14	7	8	41
Базарно-Карабулакский	17
Балаковский	24	...	10	-	21
Балашовский	23	-	14	6	...	6	...	16
Балтайский	...	-
Вольский	...	-	-	-	...
Воскресенский	-	-	-	-	-	-	-	-
Дергачевский	22	-	15	...	5	-	...	19
Духовницкий	-	-	-	-	-	-	-	-
Екатериновский	19	-	-
Ершовский	3	-	3	-	-	-
Ивантеевский	...	-	-	-
Калининский	38	-	19	5	14	4	...	22
Красноармейский	36	...	18	9	8	...	14	19
Краснокутский	47	...	17	22	6	40
Краснопартизанский	-	-	-	-	-	-	-	-
Лысогорский	20	-	11	4	5	16
Марксовский	19	-	12	...	4	14
Новобурасский	32	-	10	20	...	8	12	12
Новоузенский	31	...	19	...	7	-	9	22
Озинский	41	-	9	24	...	8	16	...
Перелюбский	29	...	7	...	12	...	11	11
Петровский	89	...	40	26	22	4	...	79
Питерский	13	-	6	-	-	13

	Собственные и арендованные							
	Тракторы - всего	в том числе с мощностью двигателя				из всех тракторов в возрасте		
		до 37,0 кВт (до 50,3 л.с.)	37,0- 75,0 кВт (50,3-102,0 л.с.)	75,1 -150,0 кВт (102,1 -204 л.с.)	свыше 150,0 кВт (свыше 204,0 л.с.)	до 4 лет	4-8 лет	9 лет и более
Пугачевский	34	-	11	17	18	15
Ровенский	40	-	20	16	4	32
Романовский	28	-	11
Ртищевский	27	-	15	7
Самойловский	25	-	7	11	7	6	8	11
Саратовский	44	...	20	12	10	...	7	36
Советский	...	-	-	-	-
Татищевский	53	...	18	16	15	-	6	47
Турковский	53	-	29	19	5	...	9	42
Федоровский	18	-	13
Хвалынский	-
Энгельсский	94	...	37	40	15	11	18	65
г. Саратов	-	-	-	-	-	-	-	-

5. НАЛИЧИЕ ТРАКТОРОВ В КРЕСТЬЯНСКИХ (ФЕРМЕРСКИХ) ХОЗЯЙСТВАХ И У ИНДИВИДУАЛЬНЫХ ПРЕДПРИНИМАТЕЛЕЙ

(на 1 июля 2016 г; штук)

	Собственные и арендованные							
	Тракторы - всего	в том числе с мощностью двигателя				из всех тракторов в возрасте		
		до 37,0 кВт (до 50,3 л.с.)	37,0- 75,0 кВт (50,3-102,0 л.с.)	75,1 -150,0 кВт (102,1 -204 л.с.)	свыше 150,0 кВт (свыше 204,0 л.с.)	до 4 лет	4-8 лет	9 лет и более
Саратовская область, в том числе по муниципальным районам:	11041	399	5191	3752	1699	1413	2368	7260
Александрово-Гайский	129	6	90	33	-	10	23	96
Аркадакский	259	12	116	88	43	44	71	144
Аткарский	264	10	147	56	51	33	47	184
Базарно-Карабулакский	272	12	156	88	16	50	74	148
Балаковский	461	33	223	119	86	65	116	280
Балашовский	633	44	305	183	101	77	134	422
Балтайский	121	5	68	41	7	28	36	57
Вольский	171	7	112	40	12	15	21	135
Воскресенский	148	...	7	119	20	...	132	15
Дергачевский	190	6	83	73	28	9	7	174
Духовницкий	355	12	171	100	72	37	75	243
Екатериновский	436	18	158	173	87	73	119	244
Ершовский	183	5	83	47	48	24	62	97
Ивантеевский	138	...	49	53	35	10	43	85
Калининский	414	3	178	148	85	66	102	246
Красноармейский	273	14	134	87	38	29	32	212
Краснокутский	329	19	154	125	31	22	48	259
Краснопартизанский	180	4	74	68	34	35	68	77
Лысогорский	443	12	224	136	71	43	71	329
Марксовский	226	6	145	58	17	26	34	166
Новобурасский	215	10	114	77	14	31	52	132
Новоузенский	325	18	210	51	46	12	37	276
Озинский	119	...	29	59	30	15	18	86
Перелюбский	125	12	59	33	21	14	40	71

	Собственные и арендованные							
	Тракторы - всего	в том числе с мощностью двигателя				из всех тракторов в возрасте		
		до 37,0 кВт (до 50,3 л.с.)	37,0- 75,0 кВт (50,3-102,0 л.с.)	75,1 -150,0 кВт (102,1 -204 л.с.)	свыше 150,0 кВт (свыше 204,0 л.с.)	до 4 лет	4-8 лет	9 лет и более
Петровский	340	5	162	117	56	67	69	204
Питерский	437	3	226	163	45	32	66	339
Пугачевский	311	...	41	203	65	46	51	214
Ровенский	275	7	140	99	29	28	63	184
Романовский	311	7	177	83	44	77	77	157
Ртищевский	631	16	308	233	74	104	99	428
Самойловский	685	9	298	224	154	107	185	393
Саратовский	188	17	105	46	20	20	24	144
Советский	117	...	65	29	22	18	9	90
Татищевский	183	5	68	83	27	20	10	153
Турковский	299	10	169	88	32	39	52	208
Федоровский	245	17	69	114	45	20	31	194
Хвалынский	258	8	73	135	42	38	104	116
Энгельсский	349	20	198	80	51	28	65	256
г. Саратов	...	-	...	-	-	-

	в том числе арендованные							
	Тракторы - всего	в том числе с мощностью двигателя				из всех тракторов в возрасте		
		до 37,0 кВт (до 50,3 л.с.)	37,0- 75,0 кВт (50,3-102,0 л.с.)	75,1 -150,0 кВт (102,1 -204 л.с.)	свыше 150,0 кВт (свыше 204,0 л.с.)	до 4 лет	4-8 лет	9 лет и более
Саратовская область,	635	23	315	208	89	57	124	454
в том числе по муниципальным районам:								
Александрово-Гайский	8	-	8	-	-	5
Аркадакский	23	...	5	13	-	-	...	18
Аткарский	...	-	-	-	-
Базарно-Карабулакский	18	-	7	11	-	...	4	12
Балаковский	14	...	10	-	5	9
Балашовский	12	-	11	-	...	-	5	7
Балтайский	11	-	10	...	-	-	...	10
Вольский	5	-	5	-	-	-	...	3
Воскресенский	7	-	-	5	...	-	4	3
Дергачевский	...	-	-	...	-	...	-	-
Духовницкий	12	-	6	8
Екатериновский	8	-	5	6
Ершовский	20	-	9	5	6	4	8	...
Ивантеевский	6	-	-	5	...	-	...	4
Калининский	32	-	19	8	5	...	5	26
Красноармейский	20	5	6	-	...	17
Краснокутский	11	...	5	4	-	7
Краснопартизанский	12	-	7	5	-	10
Лысогорский	20	-	16	3	16
Марксовский	23	-	19	4	-	20
Новобурасский	-	-	-	-	-	-	-	-
Новоузенский	42	...	24	8	9	...	6	33
Озинский	...	-
Перелюбский	...	-	...	-	-	-	-	...
Петровский	37	-	14	14	9	9	14	14

	в том числе арендованные							
	Тракторы - всего	в том числе с мощностью двигателя				из всех тракторов в возрасте		
		до 37,0 кВт (до 50,3 л.с.)	37,0- 75,0 кВт (50,3-102,0 л.с.)	75,1 -150,0 кВт (102,1 -204 л.с.)	свыше 150,0 кВт (свыше 204,0 л.с.)	до 4 лет	4-8 лет	9 лет и более
Питерский	10	-	-	3
Пугачевский	40	...	15	23	...	-	7	33
Ровенский	41	-	22	16	3	38
Романовский	17	...	9	-	...	16
Ртищевский	...	-	-	...	-	...
Самойловский	52	...	14	25	12	...	23	24
Саратовский	10	-	7	...	-	...	-	9
Советский	...	-
Татищевский	40	-	18	16	6	-	-	40
Турковский	13	-	10	-	...	10
Федоровский	24	...	13	4	20
Хвалынский	...	-	-	...	-	...	-	-
Энгельсский	15	...	13	-	-	...	5	9
г. Саратов	-	-	-	-	-	-	-	-

6. НАЛИЧИЕ КОМБАЙНОВ В СЕЛЬСКОХОЗЯЙСТВЕННЫХ ОРГАНИЗАЦИЯХ

(на 1 июля 2016 г; штук)

	Собственные и арендованные											
	Комбайны зерноуборочные - всего	в том числе в возрасте			Комбайны кукурузоуборочные	Комбайны льноуборочные	Комбайны картофелеуборочные	Машины свеклоуборочные (без ботвоуборочных)	Комбайны кормоуборочные - всего	в том числе в возрасте		
		до 4 лет	4-8 лет	9 лет и более						до 4 лет	4-8 лет	9 лет и более
Саратовская область,	2339	507	733	1099	8	-	7	11	154	34	37	83
в том числе по муниципальным районам:												
Александрово-Гайский	...	-	-	...	-	-	-	-	...	-	-	...
Аркадакский	62	25	21	16	-	-	-	3	-	-	-	-
Аткарский	53	6	20	27	-	-	-	-	...	-
Базарно-Карабулакский	86	26	29	31	...	-	-	-	7
Балаковский	46	17	13	16	...	-	-	-	...	-	-	...
Балашовский	90	21	20	49	-	-	5	-	...	4
Балтайский	36	18	11	7	-	-	-	-	...	-	-	...
Вольский	48	7	17	24	-	-	-	-	5
Воскресенский	...	-	...	-	-	-	-	-	-	-	-	-
Дергачевский	234	21	77	136	-	-	-	-	-	-	-	-
Духовницкий	...	-	-	-	-	-	-	-	-	-
Екатериновский	107	25	30	52	-	-	-	-	11	6
Ершовский	74	15	20	39	-	-	-	-	9	-
Ивантеевский	77	12	29	36	-	-	-	-	...	-
Калининский	130	50	35	45	...	-	-	-	13	...	-	10
Красноармейский	50	3	14	33	-	-	-	-	4	-
Краснокутский	100	5	18	77	-	-	-	-	...	-
Краснопартизанский	30	...	17	...	-	-	-	-	-	-
Лысогорский	30	20	-	-	-	-	-	...
Марксовский	63	11	29	23	-	-	-	-	10
Новобурасский	52	12	8	32	-	-	-	-	10

	Собственные и арендованные											
	Комбайны зерноуборочные - всего	в том числе в возрасте			Комбайны кукурузоуборочные	Комбайны льноуборочные	Комбайны картофелеуборочные	Машины свеклоуборочные (без ботвоуборочных)	Комбайны кормоуборочные - всего	в том числе в возрасте		
		до 4 лет	4-8 лет	9 лет и более						до 4 лет	4-8 лет	9 лет и более
Новоузенский	68	8	18	42	-	-	-	-	...	-	-	...
Озинский	30	8	8	14	-	-	-	-	...	-	-	...
Перелюбский	113	37	49	27	-	-	-	-	-	-	-	-
Петровский	74	31	16	27	-	-	-	-	12	7	...	-
Питерский	10	-	...	8	-	-	-	-	-	-	-	-
Пугачевский	165	31	48	86	...	-	-	-	11	...	5	...
Ровенский	34	8	11	15	-	-	-	-	...	-
Романовский	14	6	-	-	-	-	-	-	-	-
Ртищевский	51	16	13	22	-	-	-	5	...	-
Самойловский	76	21	18	37	-	-	-	-	-	-	-	-
Саратовский	19	...	6	11	-	-	-	-	...	-	...	-
Советский	40	...	19	10	-	-	-	-	-	-
Татищевский	63	14	18	31	-	-	-	-	8	...	-	...
Турковский	57	7	28	22	...	-	-	-	-	...
Федоровский	48	11	18	19	-	-	-	-	...	-	...	-
Хвалынский	22	...	9	11	-	-	-	-	...	-	-	...
Энгельский	55	10	15	30	-	-	5	-	5	-
г. Саратов	-	...	-	-	-	-	...	-	-	...

	в том числе арендованные											
	Комбайны зерноуборочные - всего	в том числе в возрасте			Комбайны кукурузоуборочные	Комбайны льноуборочные	Комбайны картофелеуборочные	Машины свеклоуборочные (без ботвоуборочных)	Комбайны кормоуборочные - всего	в том числе в возрасте		
		до 4 лет	4-8 лет	9 лет и более						до 4 лет	4-8 лет	9 лет и более
Саратовская область, в том числе по муниципальным районам:	270	70	125	75	...	-	-	...	11
Александрово-Гайский	-	-	-	-	-	-	-	-	-	-	-	-
Аркадакский	10	-	-	-	...	-	-	-	-
Аткарский	14	-	-	-	-	-	-	-	-
Базарно-Карабулакский	10	7	...	-	-	-	-	-	-
Балаковский	-	-	-	-	-	-	-	-
Балашовский	12	6	-	-	-	...	-	-	-	-
Балтайский	-	-	-	-	-	-	-	-	-	-
Вольский	...	-	-	...	-	-	-	-	-	-	-	-
Воскресенский	-	-	-	-	-	-	-	-	-	-	-	-
Дергачевский	...	-	-	-	-	-	-	-	-	-
Духовницкий	-	-	-	-	-	-	-	-	-	-	-	-
Екатериновский	-	-	-	-	-	-	-	-	-	-	-	-
Ершовский	-	-	-	-	-	-	-	-
Ивантеевский	...	-	...	-	-	-	-	-	-	-	-	-
Калининский	...	-	-	-	-	-	-	-	-	-
Красноармейский	...	-	...	-	-	-	-	-	-	-	-	-
Краснокутский	...	-	-	...	-	-	-	-	-	-	-	-
Краснопартизанский	-	-	-	-	-	-	-	-	-
Лысогорский	...	-	-	...	-	-	-	-	-	-	-	-
Марксовский	...	-	-	...	-	-	-	-	-	-	-	-
Новобурасский	4	...	-	...	-	-	-	-	-	-
Новоузенский	6	-	-	6	-	-	-	-	-	-	-	-

	в том числе арендованные											
	Комбайны зерноуборочные - всего	в том числе в возрасте			Комбайны кукурузоуборочные	Комбайны льноуборочные	Комбайны картофелеуборочные	Машины свеклоуборочные (без ботвоуборочных)	Комбайны кормоуборочные - всего	в том числе в возрасте		
		до 4 лет	4-8 лет	9 лет и более						до 4 лет	4-8 лет	9 лет и более
Озинский	-	-	-	-	-	-	-	-	-
Перелюбский	...	-	-	...	-	-	-	-	-	-	-	-
Петровский	14	12	...	-	-	-	-	...	-	...	-	-
Питерский	-	-	-	-	-	-	-	-	-	-	-	-
Пугачевский	32	7	12	13	-	-	-	-	-	-	-	-
Ровенский	...	-	-	...	-	-	-	...	-	-	-	...
Романовский	...	-	-	-	-	-	-	-	-	-
Ртищевский	-	-	-	-	-	-	-	-	-	-	-	-
Самойловский	...	-	-	...	-	-	-	-	-	-	-	-
Саратовский	...	-	-	...	-	-	-	-	-	-	-	-
Советский	-	-	-	-	-	-	-	-	-	-
Татищевский	7	4	-	-	-	-	-	-	-	-
Турковский	7	-	5	-	-	-	-	-	-	-
Федоровский	...	-	-	-	-	-	-	-	-	-
Хвалынский	...	-	...	-	-	-	-	-	-	-	-	-
Энгельский	11	-	-	-	...	-	-	-	...
г. Саратов	-	-	-	-	-	-	-	-	-	-

**7. НАЛИЧИЕ КОМБАЙНОВ В СЕЛЬСКОХОЗЯЙСТВЕННЫХ ОРГАНИЗАЦИЯХ,
НЕ ОТНОСЯЩИХСЯ К СУБЪЕКТАМ МАЛОГО ПРЕДПРИНИМАТЕЛЬСТВА**

(на 1 июля 2016 г; штук)

	Собственные и арендованные											
	Комбайны зерноубо- рочные - всего	в том числе в возрасте			Комбай- ны кукурузо- убороч- ные	Комбай- ны льно- убороч- ные	Комбай- ны карто- фелеубо- рочные	Машины свекло- убороч- ные (без ботво- убороч- ных)	Комбай- ны кормо- убороч- ные - всего	в том числе в возрасте		
		до 4 лет	4-8 лет	9 лет и более						до 4 лет	4-8 лет	9 лет и более
Саратовская область, в том числе по муниципальным районам:	853	177	274	402	...	-	-	...	71	15	16	40
Александрово-Гайский	-	-	-	-	-	-	-	-	-	-	-	-
Аркадакский	-	-	-	-	-	-	-	-	-
Аткарский	10	-	-	-	-	...	-	...	-
Базарно-Карабулакский	...	-	...	-	...	-	-	-	-	-	-	-
Балаковский	-	-	-	-	-	-	-	-
Балашовский	28	4	...	20	-	-	-	-	-	-	-	-
Балтайский	-	-	-	-	-	-	-	-
Вольский	...	-	...	-	-	-	-	-	...	-	...	-
Воскресенский	...	-	...	-	-	-	-	-	-	-	-	-
Дергачевский	216	18	71	127	-	-	-	-	-	-	-	-
Духовницкий	-	-	-	-	-	-	-	-	-	-	-	-
Екатериновский	29	...	11	...	-	-	-	-
Ершовский	39	19	-	-	-	-	...	-	-	...
Ивантеевский	-	-	-	-	...	-
Калининский	52	17	8	27	...	-	-	-	9	...	-	8
Красноармейский	-	-	-	-	-	-	-	-	-	-	-	-
Краснокутский	...	-	-	...	-	-	-	-	-	-	-	-
Краснопартизанский	-	-	-	-	-	-	-	-	-	-	-	-
Лысогорский	-	-	-	-	-	...

	Собственные и арендованные											
	Комбайны зерноуборочные - всего	в том числе в возрасте			Комбайны кукурузоуборочные	Комбайны льноуборочные	Комбайны картофелеуборочные	Машины свеклоуборочные (без ботвоуборочных)	Комбайны кормоуборочные - всего	в том числе в возрасте		
		до 4 лет	4-8 лет	9 лет и более						до 4 лет	4-8 лет	9 лет и более
Марковский	45	11	23	11	-	-	-	-	8
Новобурасский	35	-	-	-	-	...	-
Новоузенский	-	-	-	-	...	-	-	...
Озинский	-	-	-	-	-	-	-	-	-	-	-	-
Перелюбский	62	24	30	...	-	-	-	-	-	-	-	-
Петровский	-	-	-	-	-	-	-	-	-
Питерский	-	-	-	-	-	-	-	-	-	-	-	-
Пугачевский	104	20	33	51	-	-	-	-	8
Ровенский	-	-	-	-	-	-	-	-	-	-	-	-
Романовский	-	-	-	-	-	-	-	-	-	-	-	-
Ртищевский	-	-	-	-	...	-
Самойловский	-	-	-	-	-	-	-	-
Саратовский	-	-	-	-	-	-	-	-	-	-	-	-
Советский	-	-	-	-	-	-	-	-	-	-	-	-
Татищевский	33	-	-	-	-	-	-
Турковский	-	-	-	-	-	-	-	-	-	-	-	-
Федоровский	-	-	-	-	-	-	-	-	-	-	-	-
Хвалынский	-	-	-	-	-	-	-	-	-	-	-	-
Энгельсский	13	-	-	-	-	...	-	...	-
г. Саратов	-	-	-	-	-	-	-	-	-	-	-	-

8. НАЛИЧИЕ КОМБАЙНОВ В МАЛЫХ СЕЛЬСКОХОЗЯЙСТВЕННЫХ ПРЕДПРИЯТИЯХ (БЕЗ МИКРОПРЕДПРИЯТИЙ)

(на 1 июля 2016 г; штук)

	Собственные и арендованные											
	Комбайны зерноуборочные - всего	в том числе в возрасте			Комбайны кукурузоуборочные	Комбайны льноуборочные	Комбайны картофелеуборочные	Машины свеклоуборочные (без ботвоуборочных)	Комбайны кормоуборочные - всего	в том числе в возрасте		
		до 4 лет	4-8 лет	9 лет и более						до 4 лет	4-8 лет	9 лет и более
Саратовская область,	1052	247	369	436	6	-	5	7	64	19	11	34
в том числе по муниципальным районам:												
Александрово-Гайский	-	-	-	-	-	-	-	-	...	-	-	...
Аркадакский	44	17	15	12	-	-	-	3	-	-	-	-
Аткарский	22	...	13	...	-	-	-	-	...	-	-	...
Базарно-Карабулакский	78	25	26	27	...	-	-	-	7
Балаковский	18	...	5	6	...	-	-	-	...	-	-	...
Балашовский	46	15	12	19	-	-	4	-
Балтайский	17	10	-	-	-	-	...	-	-	...
Вольский	35	7	9	19	-	-	-	-	4
Воскресенский	...	-	...	-	-	-	-	-	-	-	-	-
Дергачевский	-	...	-	-	-	-	-	-	-	-
Духовницкий	...	-	-	-	-	-	-	-	-	-
Екатериновский	71	17	17	37	-	-	-	-	4	-	-	4
Ершовский	33	...	9	18	-	-	-	-	...	-
Ивантеевский	37	8	21	...	-	-	-	-	-	-	-	-
Калининский	55	19	26	10	-	-	-	-	-	...
Красноармейский	22	...	6	14	-	-	-	-	...	-
Краснокутский	65	...	17	45	-	-	-	-	...	-
Краснопартизанский	27	...	17	...	-	-	-	-	-	-
Лысогорский	-	-	-	-	-	-	-	-	-	-	-	-
Марксовский	...	-	-	-	-	-	...	-	-	...

	Собственные и арендованные											
	Комбайны зерноубо- рочные - всего	в том числе в возрасте			Комбай- ны кукурузо- убороч- ные	Комбай- ны льно- убороч- ные	Комбай- ны карто- фелеубо- рочные	Машины свекло- убороч- ные (без ботво- убороч- ных)	Комбай- ны кормо- убороч- ные - всего	в том числе в возрасте		
		до 4 лет	4-8 лет	9 лет и более						до 4 лет	4-8 лет	9 лет и более
Новобурасский	-	-	-	-	-	-
Новоузенский	34	...	13	18	-	-	-	-	-	-	-	-
Озинский	-	-	-	-	-	-	-	-
Перелюбский	34	10	14	10	-	-	-	-	-	-	-	-
Петровский	43	14	10	19	-	-	-	-	7	7	-	-
Питерский	-	-	-	-	-	-	-	-	-	-	-	-
Пугачевский	44	11	13	20	...	-	-	-	-
Ровенский	21	8	-	-	-	-	-	-	-	-
Романовский	-	-	-	-	-	-	-	-
Ртищевский	18	5	...	10	-	-	-	...	-	-	-	-
Самойловский	43	8	14	21	-	-	-	-	-	-	-	-
Саратовский	11	-	6	...	-	-	-	-	...	-	...	-
Советский	40	...	19	10	-	-	-	-	-	-
Татищевский	17	4	...	10	-	-	-	-	...	-	-	...
Турковский	45	6	24	15	...	-	-	-	-	...
Федоровский	43	11	16	16	-	-	-	-	...	-	...	-
Хвалынский	...	-	-	-	-	-	...	-	-	...
Энгельсский	14	-	...	10	-	-	3	-	...	-	-	...
г. Саратов	-	-	-	-	-	-	-	-	-	-	-	-

9. НАЛИЧИЕ КОМБАЙНОВ В СЕЛЬСКОХОЗЯЙСТВЕННЫХ МИКРОПРЕДПРИЯТИЯХ

(на 1 июля 2016 г; штук)

	Собственные и арендованные											
	Комбайны зерноуборочные - всего	в том числе в возрасте			Комбайны кукурузоуборочные	Комбайны льноуборочные	Комбайны картофелеуборочные	Машины свеклоуборочные (без ботвоуборочных)	Комбайны кормоуборочные - всего	в том числе в возрасте		
		до 4 лет	4-8 лет	9 лет и более						до 4 лет	4-8 лет	9 лет и более
Саратовская область, в том числе по муниципальным районам:	349	75	80	194	-	-	15	-	10	5
Александрово-Гайский	...	-	-	...	-	-	-	-	-	-	-	-
Аркадакский	-	-	-	-	-	-	-	-
Аткарский	21	3	...	14	-	-	-	-	-	-	-	-
Базарно-Карабулакский	-	...	-	-	-	-	-	-	-	-
Балаковский	-	...	-	-	-	-	-	-	-	-
Балашовский	13	...	3	8	-	-	-	-	-	-	-	-
Балтайский	-	-	-	-	-	-	-	-	-
Вольский	...	-	-	...	-	-	-	-	-	-	-	-
Воскресенский	-	-	-	-	-	-	-	-	-	-	-	-
Дергачевский	7	4	-	-	-	-	-	-	-	-
Духовницкий	-	-	-	-	-	-	-	-	-	-	-	-
Екатериновский	7	-	-	-	-	-	-	-	-
Ершовский	...	-	-	...	-	-	-	-	-	-	-	-
Ивантеевский	...	-	...	-	-	-	-	-	-	-	-	-
Калининский	18	4	-	-	-	-	-	-	-	-
Красноармейский	13	-	-	-	-	-	-	-	-
Краснокутский	19	16	-	-	-	-	-	-	-	-
Краснопартизанский	-	-	-	-	-	-	-	-	-	-	-	-
Лысогорский	8	-	-	8	-	-	-	-	-	-	-	-
Марксовский	8	-	...	4	-	-	-	-	-	-	-	-

	Собственные и арендованные											
	Комбайны зерноуборочные - всего	в том числе в возрасте			Комбайны кукурузоуборочные	Комбайны льноуборочные	Комбайны картофелеуборочные	Машины свеклоуборочные (без ботвоуборочных)	Комбайны кормоуборочные - всего	в том числе в возрасте		
		до 4 лет	4-8 лет	9 лет и более						до 4 лет	4-8 лет	9 лет и более
Новобурасский	6	-	-	-	-	-	-	-	-
Новоузенский	13	9	-	-	-	-	-	-	-	-
Озинский	16	3	...	8	-	-	-	...	-	-	-	...
Перелюбский	12	5	-	-	-	-	-	-	-	-
Петровский	21	12	...	6	-	-	-	...	-	...	-	-
Питерский	6	-	-	-	-	-	-	-	-	-
Пугачевский	16	-	...	14	-	-	-	-	-	-	-	-
Ровенский	13	-	...	8	-	-	-	...	-	...	-	...
Романовский	...	-	-	...	-	-	-	-	-	-	-	-
Ртищевский	13	-	-	-	-	-	...
Самойловский	13	10	-	-	-	-	-	-	-	-
Саратовский	8	...	-	6	-	-	-	-	-	-	-	-
Советский	-	-	-	-	-	-	-	-	-	-	-	-
Татищевский	9	-	-	-	-	-	-	-	-
Турковский	12	...	4	7	-	-	-	-	-	-	-	-
Федоровский	5	-	-	-	-	-	-	-	-	-
Хвалынский	-	-	-	-	-	-	-	-
Энгельсский	25	6	4	15	-	-	...	-	...	-
г. Саратов	-	-	-	-	-	-	-	-	-	-	-	-

10. НАЛИЧИЕ КОМБАЙНОВ В КРЕСТЬЯНСКИХ (ФЕРМЕРСКИХ) ХОЗЯЙСТВАХ И У ИНДИВИДУАЛЬНЫХ ПРЕДПРИНИМАТЕЛЕЙ
(на 1 июля 2016 г; штук)

	Собственные и арендованные											
	Комбайны зерноуборочные - всего	в том числе в возрасте			Комбайны кукурузоуборочные	Комбайны льноуборочные	Комбайны картофелеуборочные	Машины свеклоуборочные (без ботвоуборочных)	Комбайны кормоуборочные - всего	в том числе в возрасте		
		до 4 лет	4-8 лет	9 лет и более						до 4 лет	4-8 лет	9 лет и более
Саратовская область, в том числе по муниципальным районам:	4003	677	935	2391	3	-	35	10	95	6	15	74
Александрово-Гайский	...	-	-	...	-	-	-	-	-	-	-	-
Ардадакский	91	27	18	46	-	-	-	-	...	-
Аткарский	79	17	23	39	-	-	-	-	-	-	-	-
Базарно-Карабулакский	114	20	31	63	-	-	-	-	-	-
Балаковский	149	37	40	72	...	-	-	-	6	...	-	5
Балашовский	194	18	39	137	-	-	-	-	-	-	-	-
Балтайский	48	13	13	22	-	-	-	-	-	-	-	-
Вольский	72	7	20	45	-	-	-	-	-	-	-	-
Воскресенский	63	...	55	7	-	-	-	-	-	-	-	-
Дергачевский	80	11	12	57	-	-	-	-	17	-	-	17
Духовницкий	129	31	43	55	-	-	-	-	-	-	-	-
Екатериновский	181	37	44	100	-	-	-	-	-	-	-	-
Ершовский	65	9	18	38	-	-	...	-	-	-	-	-
Ивантеевский	58	8	11	39	-	-	-	-	-	-	-	-
Калининский	192	44	40	108	-	-	-	-	-	-
Красноармейский	89	13	17	59	-	-	...	-	...	-	-	...
Краснокутский	142	20	16	106	-	-	-	-	-	-	-	-
Краснопартизанский	70	17	18	35	-	-	-	-	...	-	-	...
Лысогорский	168	23	23	122	-	-	...	-	5	-	...	3
Марксовский	55	...	9	42	-	-	...	-	...	-	-	...

	Собственные и арендованные											
	Комбайны зерноуборочные - всего	в том числе в возрасте			Комбайны кукурузоуборочные	Комбайны льноуборочные	Комбайны картофелеуборочные	Машины свеклоуборочные (без ботвоуборочных)	Комбайны кормоуборочные - всего	в том числе в возрасте		
		до 4 лет	4-8 лет	9 лет и более						до 4 лет	4-8 лет	9 лет и более
Новобурасский	77	17	24	36	-	-	-	-	...	-	-	...
Новоузенский	101	8	15	78	-	-	-	-	-	...
Озинский	54	5	15	34	-	-	-	-	-	-	-	-
Перелюбский	44	6	14	24	-	-	-	-	-	-	-	-
Петровский	145	27	42	76	-	-	-	-	-	-
Питерский	171	21	31	119	-	-	-	-	...	-	-	...
Пугачевский	164	21	19	124	-	-	-	-	-	-	-	-
Ровенский	64	5	11	48	-	-	-	-	21	-	3	18
Романовский	100	25	15	60	-	-	-	...	3	-
Ртищевский	208	56	42	110	-	-	-	6	...	-
Самойловский	307	61	73	173	-	-	...	-	...	-	-	...
Саратовский	61	6	6	49	...	-	-	-	...	-
Советский	41	31	-	-	...	-	-	-	-	-
Татищевский	49	4	9	36	-	-	-	-	5	-	...	3
Турковский	111	20	23	68	-	-	-	-	-	-	-	-
Федоровский	110	17	30	63	-	-	-	-	...	-	-	...
Хвалынский	83	12	54	17	...	-	-	-	-	-	-	-
Энгельсский	71	6	15	50	-	-	4	-	4	-
г. Саратов	...	-	-	...	-	-	-	-	-	-	-	-

	в том числе арендованные											
	Комбайны зерноуборочные - всего	в том числе в возрасте			Комбайны кукурузоуборочные	Комбайны льноуборочные	Комбайны картофелеуборочные	Машины свеклоуборочные (без ботвоуборочных)	Комбайны кормоуборочные - всего	в том числе в возрасте		
		до 4 лет	4-8 лет	9 лет и более						до 4 лет	4-8 лет	9 лет и более
Саратовская область, в том числе по муниципальным районам:	411	51	94	266	-	-	-	-	18	-	...	15
Александрово-Гайский	-	-	-	-	-	-	-	-	-	-	-	-
Аркадакский	11	6	-	-	-	-	-	-	-	-
Аткарский	-	-	-	-	-	-	-	-	-	-
Базарно-Карабулакский	15	-	6	9	-	-	-	-	-	-	-	-
Балаковский	12	...	6	4	-	-	-	-	-	-	-	-
Балашовский	5	-	-	-	-	-	-	-	-	-
Балтайский	14	3	...	6	-	-	-	-	-	-	-	-
Вольский	8	-	...	7	-	-	-	-	-	-	-	-
Воскресенский	14	-	9	5	-	-	-	-	-	-	-	-
Дергачевский	3	3	-	-	-	-	-	-	-	-	-	-
Духовницкий	4	-	-	4	-	-	-	-	-	-	-	-
Екатериновский	9	5	-	-	-	-	-	-	-	-
Ершовский	4	-	-	-	-	-	-	-	-
Ивантеевский	5	...	-	4	-	-	-	-	-	-	-	-
Калининский	15	-	5	10	-	-	-	-	-	-	-	-
Красноармейский	10	6	-	-	-	-	-	-	-	-
Краснокутский	10	3	-	7	-	-	-	-	-	-	-	-
Краснопартизанский	14	4	...	7	-	-	-	-	-	-	-	-
Лысогорский	8	4	-	-	-	-	-	-	-	-
Марксовский	5	-	-	5	-	-	-	-	-	-	-	-
Новобурасский	-	-	-	-	-	-	-	-	-

	в том числе арендованные											
	Комбайны зерноубо- рочные - всего	в том числе в возрасте			Комбай- ны кукурузо- убороч- ные	Комбай- ны льно- убороч- ные	Комбай- ны карто- фелеубо- рочные	Машины свекло- убороч- ные (без ботво- убороч- ных)	Комбай- ны кормо- убороч- ные - всего	в том числе в возрасте		
		до 4 лет	4-8 лет	9 лет и более						до 4 лет	4-8 лет	9 лет и более
Новоузенский	10	...	4	5	-	-	-	-	-	-	-	-
Озинский	3	-	-	3	-	-	-	-	-	-	-	-
Перелюбский	5	-	3	...	-	-	-	-	-	-	-	-
Петровский	32	3	15	14	-	-	-	-	-	-	-	-
Питерский	...	-	-	-	-	-	-	-	-	-
Пугачевский	51	-	-	51	-	-	-	-	-	-	-	-
Ровенский	35	-	...	34	-	-	-	-	15	-	...	14
Романовский	...	-	-	...	-	-	-	-	-	-	-	-
Ртищевский	6	-	-	-	-	-	-	-	-
Самойловский	38	9	6	23	-	-	-	-	-	-	-	-
Саратовский	4	...	-	3	-	-	-	-	-	-	-	-
Советский	-	-	-	-	-	-	-	-
Татищевский	9	-	-	9	-	-	-	-	...	-	...	-
Турковский	11	-	...	10	-	-	-	-	-	-	-	-
Федоровский	11	-	...	9	-	-	-	-	...	-	-	...
Хвалынский	8	...	5	...	-	-	-	-	-	-	-	-
Энгельсский	4	-	-	-	-	-	-	-	-
г. Саратов	-	-	-	-	-	-	-	-	-	-	-	-

**НАЛИЧИЕ СЕЛЬСКОХОЗЯЙСТВЕННОЙ ТЕХНИКИ, МАШИН И ОБОРУДОВАНИЯ В СЕЛЬСКОХОЗЯЙСТВЕННЫХ ОРГАНИЗАЦИЯХ,
КРЕСТЬЯНСКИХ (ФЕРМЕРСКИХ) ХОЗЯЙСТВАХ И У ИНДИВИДУАЛЬНЫХ ПРЕДПРИНИМАТЕЛЕЙ,
ЛИЧНЫХ ПОДСОБНЫХ И ДРУГИХ ИНДИВИДУАЛЬНЫХ ХОЗЯЙСТВАХ ГРАЖДАН**

11. НАЛИЧИЕ СЕЛЬСКОХОЗЯЙСТВЕННОЙ ТЕХНИКИ, МАШИН И ОБОРУДОВАНИЯ В СЕЛЬСКОХОЗЯЙСТВЕННЫХ ОРГАНИЗАЦИЯХ

(на 1 июля 2016 г; штук)

	Собственные и арендованные									
	Плуги	Сеялки	Картофеле- сажалки	Разбрасы- ватели органи- ческих удобре- ний	Машины для защиты растений	Машины для внесения минеральных удобрений и известки	Машины, установки, аппараты дождевальные и поливальные насосные станции	Косилки	Пресс- подбор- щики	Погрузчики сельского- хозяйствен- ные
Саратовская область,	2691	5163	10	80	278	142	454	481	369	601
в том числе по муниципальным районам:										
Александрово-Гайский	...	-	-	-	-	-	-	11	...	-
Аркадакский	56	116	-	8	18	10	-	8	7	26
Аткарский	58	117	-	11	-	10	...	5
Базарно-Карабулакский	91	197	27	13	21
Балаковский	56	111	-	...	12	8	...	17	15	9
Балашовский	119	202	...	16	32	7	-	30	27	43
Балтайский	47	138	-	-	4	...	-	4	5	5
Вольский	71	110	-	...	13	...	-	20	18	13
Воскресенский	-	...	-	-
Дергачевский	266	576	-	-	6	-	-	8	13	29
Духовницкий	-	...	-	-	-
Екатериновский	104	169	-	6	14	...	-	20	12	46
Ершовский	69	145	14	9	28
Ивантеевский	52	159	-	-	7	...	-	6	16	9
Калининский	185	305	-	3	12	9	-	24	23	38
Красноармейский	50	107	-	...	-	...	-	15	...	9
Краснокутский	85	104	8	8	...

	Собственные и арендованные									
	Плуги	Сеялки	Картофеле-сажалки	Разбрасыватели органических удобрений	Машины для защиты растений	Машины для внесения минеральных удобрений и извести	Машины, установки, аппараты дождевальные и поливальные насосные станции	Косилки	Пресс-подборщики	Погрузчики сельскохозяйственные
Краснопартизанский	20	31	-	-	4	-	-	3	3	...
Лысогорский	27	59	-	-	-	...	-	22	...	18
Марковский	98	194	-	...	11	11	255	21	25	36
Новобурасский	68	114	-	...	14	12	11	11
Новоузенский	134	204	-	-	...	14	16	23
Озинский	23	63	-	-	-	...	-	-
Перелюбский	90	130	-	...	7	...	-	12	16	20
Петровский	75	152	...	3	18	3	-	17	15	28
Питерский	26	24	-	-	...	-	-	3
Пугачевский	170	230	-	8	...	26	21	34
Ровенский	42	117	-	-	-	5
Романовский	17	37	-	-	8	5	8
Ртищевский	49	112	-	...	8	5	-	8	...	8
Самойловский	78	122	-	...	12	12	12	27
Саратовский	21	41	-	-	5
Советский	77	237	-	50	...	7	20
Татищевский	100	165	-	10	-	31	14	16
Турковский	65	115	-	-	5	4	-	10	10	22
Федоровский	76	191	-	-	-	-	7	4
Хвалынский	28	65	-	-	...	-	-	10	7	-
Энгельсский	69	174	4	6	13	9	83	25	10	26
г. Саратов	6	...	-	-	-	-	-	4	-	-

	Собственные и арендованные								
	Бороны всех видов, кроме дисковых	Бороны дисковые	Машины для послеуборочной обработки зерна	Сушилки для послеуборочной сушки зерна перед закладкой на хранение	Установки доильные	Очистители-охладители молока	Раздатчики кормов для крупного рогатого скота	Раздатчики кормов для свиней	Автомобили грузовые
Саратовская область, в том числе по муниципальным районам:	35617	1945	343	65	246	60	131	57	3271
Александрово-Гайский	...	-	-	-	-	-	-	-	...
Аркадакский	631	26	21	5	-	88
Аткарский	400	24	8	3	-	74
Базарно-Карабулакский	1536	23	10	...	37	5	12	-	111
Балаковский	1265	17	11	-	90
Балашовский	1567	128	34	7	-	172
Балтайский	631	12	...	-	...	-	-	-	57
Вольский	963	12	6	...	11	...	7	-	52
Воскресенский	-	-	-	-	-	-	...
Дергачевский	1739	283	35	-	153
Духовницкий	-	-	-	-	-	-	...
Екатериновский	1584	13	10	5	8	...	4	-	147
Ершовский	1097	8	13	-	...	-	-	-	90
Ивантеевский	1262	17	...	-	6	-	96
Калининский	2440	19	30	8	23	...	7	...	220
Красноармейский	429	8	...	-	-	54
Краснокутский	644	995	-	...	-	121
Краснопартизанский	640	-	...	-	-	27
Лысогорский	-	-	29
Марковский	2105	21	15	4	11	...	25	-	125
Новобурасский	764	20	9	-	66

	Собственные и арендованные								
	Бороны всех видов, кроме дисковых	Бороны дисковые	Машины для послеуборочной обработки зерна	Сушилки для послеуборочной сушки зерна перед закладкой на хранение	Установки доильные	Очистители-охладители молока	Раздатчики кормов для крупного рогатого скота	Раздатчики кормов для свиней	Автомобили грузовые
Новоузенский	1604	12	10	-	...	-	...	-	92
Озинский	377	...	-	-	-	-	-	-	22
Перелюбский	936	18	11	3	-	-	4	-	192
Петровский	1737	22	7	-	16	4	9	-	140
Питерский	...	-	-	-	-	-	-	-	15
Пугачевский	2022	174	8	4	19	9	14	-	234
Ровенский	-	-	-	-	-	-	33
Романовский	...	5	...	-	-	-	-	-	23
Ртищевский	698	12	10	...	-	-	-	-	84
Самойловский	953	10	26	3	-	-	-	-	102
Саратовский	77	3	-	-	-	-	-	-	49
Советский	1637	5	17	-	...	-	80
Татищевский	740	4	...	-	18	-	158
Турковский	224	10	10	-	-	74
Федоровский	1760	...	6	-	-	41
Хвалынский	353	...	-	-	5	-	-	...	35
Энгельсский	1251	12	14	...	4	91
г. Саратов	-	-	-	-	-	-	16

	в том числе арендованные									
	Плуги	Сеялки	Картофеле- сажалки	Разбрасы- ватели органи- ческих удобре- ний	Машины для защиты растений	Машины для внесения минераль- ных удобрений и известки	Машины, установки, аппараты дождевальные и поливальные насосные станции	Косилки	Пресс- подбор- щики	Погрузчики сельско- хозяйствен- ные
Саратовская область, в том числе по муниципальным районам:	164	270	-	...	32	9	...	23	14	32
Александрово-Гайский	-	-	-	-	-	-	-	...	-	-
Аркадакский	...	9	-	-	-	-	-	...
Аткарский	...	29	-	-	-	...	-	-
Базарно-Карабулакский	-	-	-	-	-	-	-	-	-	-
Балаковский	-	-	-
Балашовский	5	6	-	-	...	-	-
Балтайский	-	-	-	-	-	-	-	-	...	-
Вольский	-	...	-	-	-	-	-	-	-	-
Воскресенский	-	-	-	-	-	-	-	-	-	-
Дергачевский	6	17	-	-	-	-	-	-	-	...
Духовницкий	-	-	-	-	-	-	-	-	-	-
Екатериновский	-	-	-	-	-	-	-	-	-	-
Ершовский	-	-	-	-	-	-	-	-	-	...
Ивантеевский	-	-	-	-	-	-	-	-	-	-
Калининский	-	-	-	-	-	-	-	-
Красноармейский	-	-	-	-	-	-	-	...	-	-
Краснокутский	10	...	-	-	...	-	-	-
Краснопартизанский	-	-	...	-	-	-	...	-
Лысогорский	-	-	-	-	-	...	-	...
Марксовский	...	5	-	-	-	-	-	-	-	...
Новобурасский	...	11	-	-	...	-	-	-	-	-

	в том числе арендованные									
	Плуги	Сеялки	Картофеле- сажалки	Разбрасы- ватели органи- ческих удобре- ний	Машины для защиты растений	Машины для внесения минераль- ных удобрений и известки	Машины, установки, аппараты дождевальные и поливальные насосные станции	Косилки	Пресс- подбор- щики	Погрузчики сельско- хозяйствен- ные
Новоузенский	-	-	-	-	-	...	-	...
Озинский	-	...	-	-	-	-	-	-	-	-
Перелюбский	-	-	-	-	-	-	-	-	-	-
Петровский	-	-	...	-	-	-	...	6
Питерский	-	-	-	-	-	-	-	-
Пугачевский	17	24	-	-	3
Ровенский	12	11	-	-	-	-	-	-	-	-
Романовский	-	-	-	-	-	-	-	-	-	-
Ртищевский	-	-	-	-	-	-	-	-	-	-
Самойловский	-	-	-	-	-	-	-	-
Саратовский	-	-	-	-	-	-	-	-
Советский	-	...	-	-	-	-	-	-	-	-
Татищевский	5	7	-	-	-	-	-	-
Турковский	6	5	-	-	-	-	-	...	-	-
Федоровский	-	-	-	-	-	-	-	-
Хвалынский	-	-	-	-	-	...	-	-
Энгельсский	10	15	-	4	3	...
г. Саратов	-	-	-	-	-	-	-	-	-	-

	в том числе арендованные								
	Бороны всех видов, кроме дисковых	Бороны дисковые	Машины для после-уборочной обработки зерна	Сушилки для после-уборочной сушки зерна перед закладкой на хранение	Установки доильные	Очистители-охладители молока	Раздатчики кормов для крупного рогатого скота	Раздатчики кормов для свиней	Автомобили грузовые
Саратовская область, в том числе по муниципальным районам:	1769	143	27	4	...	5	...	-	204
Александрово-Гайский	-	-	-	-	-	-	-	-	-
Аркадакский	-	-	-	-	-	6
Аткарский	-	-	-	-	16
Базарно-Карабулакский	-	-	-	-	-	...	-	-	...
Балаковский	-	-	-	-	-	-	...
Балашовский	-	-	-	-	...
Балтайский	-	-	-	-	-	-	-	-	-
Вольский	-	-	-	-	-	-	-	-	...
Воскресенский	-	-	-	-	-	-	-	-	-
Дергачевский	...	-	-	-	-	-	-	-	...
Духовницкий	-	-	-	-	-	-	-	-	-
Екатериновский	-	-	-	-	-	-	-	-	-
Ершовский	-	-	-	-	-	-	-	-	...
Ивантеевский	-	-	-	-	-	-	-	-	-
Калининский	-	-	-	-	-	-	-	-	13
Красноармейский	-	-	-	-	-	...	-	-	4
Краснокутский	-	-	-	-	-	-	-	-	9
Краснопартизанский	-	-	-	-	-	-	...
Лысогорский	-	-	-	-	-	-	-	-	...
Марксовский	...	-	...	-	-	-	-	-	...
Новобурасский	-	-	-	-	-	-	-	-	...

	в том числе арендованные								
	Бороны всех видов, кроме дисковых	Бороны дисковые	Машины для послеуборочной обработки зерна	Сушилки для послеуборочной сушки зерна перед закладкой на хранение	Установки доильные	Очистители-охладители молока	Раздатчики кормов для крупного рогатого скота	Раздатчики кормов для свиней	Автомобили грузовые
Новоузенский	-	-	...	-	-	-	-	-	-
Озинский	-	-	-	-	-	-	-	-	...
Перелюбский	-	-	-	-	-	-	-	-	-
Петровский	230	-	-	-	-	-	-	-	17
Питерский	...	-	-	-	-	-	-	-	...
Пугачевский	321	116	-	-	...	-	39
Ровенский	-	-	-	-	-	-	-	-	5
Романовский	-	-	-	-	-	-	-	-	-
Ртищевский	-	-	-	-	-	-	-	-	...
Самойловский	...	-	-	-	-	-	-	-	...
Саратовский	-	-	-	-	-	-	-	-	...
Советский	-	-	-	-	-	-	-	-	-
Татищевский	-	-	-	-	-	-	-	-	10
Турковский	...	-	-	-	-	-	-	-	...
Федоровский	...	-	-	-	-	...	-	-	...
Хвалынский	-	-	-	-	-	-	-	-	...
Энгельсский	-	-	-	-	-	12
г. Саратов	-	-	-	-	-	-	-	-	-

**12. НАЛИЧИЕ СЕЛЬСКОХОЗЯЙСТВЕННОЙ ТЕХНИКИ, МАШИН И ОБОРУДОВАНИЯ В СЕЛЬСКОХОЗЯЙСТВЕННЫХ ОРГАНИЗАЦИЯХ,
НЕ ОТНОСЯЩИХСЯ К СУБЪЕКТАМ МАЛОГО ПРЕДПРИНИМАТЕЛЬСТВА**

(на 1 июля 2016 г; штук)

	Собственные и арендованные									
	Плуги	Сеялки	Картофеле-сажалки	Разбрасыватели органических удобрений	Машины для защиты растений	Машины для внесения минеральных удобрений и извести	Машины, установки, аппараты дождевальные и поливальные насосные станции	Косилки	Пресс-подборщики	Погрузчики сельскохозяйственные
Саратовская область, в том числе по муниципальным районам:	903	1852	...	39	99	63	328	169	150	271
Александрово-Гайский	-	-	-	-	-	-	-	-	-	-
Аркадакский	-	-	-
Аткарский	13	24	-	...	-	...	-	5	...	5
Базарно-Карабулакский	-	...	-	-	-
Балаковский	...	60	-	-	-
Балашовский	30	82	-	14	16	...	-	11	10	29
Балтайский	-	-	-	...	-
Вольский	-	-	-	-
Воскресенский	-	-	-	-	-	-
Дергачевский	220	508	-	-	5	-	-	7	10	26
Духовницкий	-	-	-	-	-	-	-	-	-	-
Екатериновский	37	62	-	-	9	9	...
Ершовский	43	96	9	...	18
Ивантеевский	-	-	...	-	-
Калининский	83	126	-	...	-	...	-	15	9	21
Красноармейский	-	-	-	-	-	-	-	-	-	-
Краснокутский	-	-	-	-	-	...	-	-

	Собственные и арендованные									
	Плуги	Сеялки	Картофеле- сажалки	Разбрасы- ватели органичес- ких удобрений	Машины для защиты растений	Машины для внесения минераль- ных удобрений и извести	Машины, установки, аппараты дождеваль- ные и поливаль- ные насосные станции	Косилки	Пресс- подбор- щики	Погрузчики сельскогох- зяйствен- ные
Краснопартизанский	-	-	-	-	-	-	-	-	-	-
Лысогорский	12	...	-	-	-	...	-	10	...	18
Марковский	68	147	-	...	10	11	255	21	22	29
Новобураский	51	91	-	...	14	11	10	10
Новоузенский	-	-	-	-	-	-
Озинский	-	-	-	-	-	-	-	-	-	-
Перелюбский	41	70	-	...	5	...	-	6	11	10
Петровский	-	-	...	-	-	...	-	...
Питерский	-	-	-	-	-	-	-	-	-	-
Пугачевский	100	163	-	-	17	11	18
Ровенский	-	-	-	-	-	-	-	-	-	-
Романовский	-	-	-	-	-	-	-	-	-	-
Ртищевский	-	-	-
Самойловский	-	-	...	-	-
Саратовский	-	-	-	-	-	-	-	-	-	-
Советский	-	-	-	-	-	-	-	-	-	-
Татищевский	44	65	-	8	-	17	...	9
Турковский	-	-	-	-	-	-	-	-	-	-
Федоровский	-	-	-	-	-	-	-	-	-	-
Хвалынский	-	-	-	-	-	-	-	-	-	-
Энгельсский	15	43	-	-	40	5
г. Саратов	-	-	-	-	-	-	-	-	-	-

	Собственные и арендованные								
	Бороны всех видов, кроме дисковых	Бороны дисковые	Машины для послеуборочной обработки зерна	Сушилки для послеуборочной сушки зерна перед закладкой на хранение	Установки доильные	Очистители-охладители молока	Раздатчики кормов для крупного рогатого скота	Раздатчики кормов для свиней	Автомобили грузовые
Саратовская область, в том числе по муниципальным районам:	13272	486	150	37	96	36	75	...	1329
Александрово-Гайский	-	-	-	-	-	-	-	-	...
Аркадакский	-	-	-	-	...
Аткарский	11	-	-	29
Базарно-Карабулакский	-	-	-	-	-	-	...
Балаковский	1052	-	-	-	-	46
Балашовский	651	18	18	...	-	-	-	-	70
Балтайский	-	-	...	-	-	-	...
Вольский	-	-	-	-	-	-	...
Воскресенский	-	...	-	-	-	-	-	-	...
Дергачевский	1389	280	32	-	135
Духовницкий	-	-	-	-	-	-	-	-	-
Екатериновский	...	7	...	4	-	51
Ершовский	109	7	...	-	...	-	-	-	39
Ивантеевский	-	-	-	...
Калининский	1449	9	10	3	16	...	6	...	102
Красноармейский	-	-	-	-	-	-	-	-	-
Краснокутский	-	-	-	-	13
Краснопартизанский	-	-	-	-	-	-	-	-	-
Лысогорский	-	-	...
Марксовский	1494	17	11	4	11	...	25	-	103
Новобурасский	514	20	9	-	35

	Собственные и арендованные								
	Бороны всех видов, кроме дисковых	Бороны дисковые	Машины для послеуборочной обработки зерна	Сушилки для послеуборочной сушки зерна перед закладкой на хранение	Установки доильные	Очистители-охладители молока	Раздатчики кормов для крупного рогатого скота	Раздатчики кормов для свиней	Автомобили грузовые
Новоузенский	...	-	...	-	...	-	-	-	...
Озинский	-	-	-	-	-	-	-	-	-
Перелюбский	827	9	10	3	-	-	4	-	112
Петровский	-	-	...
Питерский	-	-	-	-	-	-	-	-	-
Пугачевский	1054	15	13	...	12	-	163
Ровенский	-	-	-	-	-	-	-	-	-
Романовский	-	-	-	-	-	-	-	-	-
Ртищевский	-	-	-	-	...
Самойловский	...	-	-	-	-	-	...
Саратовский	-	-	-	-	-	-	-	-	31
Советский	-	-	-	-	-	-	-	-	-
Татищевский	508	-	...	-	...	-	120
Турковский	-	-	-	-	-	-	-	-	-
Федоровский	-	-	-	-	-	-	-	-	-
Хвалынский	-	-	-	-	-	-	-	-	-
Энгельсский	-	-	-	44
г. Саратов	-	-	-	-	-	-	-	-	-

**13. НАЛИЧИЕ СЕЛЬСКОХОЗЯЙСТВЕННОЙ ТЕХНИКИ, МАШИН И ОБОРУДОВАНИЯ
В МАЛЫХ СЕЛЬСКОХОЗЯЙСТВЕННЫХ ПРЕДПРИЯТИЯХ (БЕЗ МИКРОПРЕДПРИЯТИЙ)**

(на 1 июля 2016 г; штук)

	Собственные и арендованные									
	Плуги	Сеялки	Картофеле- сажалки	Разбрасы- ватели органи- ческих удобре- ний	Машины для защиты растений	Машины для внесения минераль- ных удобрений и извести	Машины, установки, аппараты дождеваль- ные и поливальные насосные станции	Косилки	Пресс- подборщики	Погрузчики сельского- хозяйственные
Саратовская область, в том числе по муниципальным районам:	1175	2425	8	35	154	69	112	195	187	288
Александрово-Гайский	...	-	-	-	-	-	-	-
Аркадакский	42	71	-	7	15	10	-	5	6	18
Аткарский	19	53	-	-	...	7	-	-	-	-
Базарно-Карабулакский	72	170	...	-	21	11	17
Балаковский	16	38	-	-	14	7	...
Балашовский	66	94	16	5	-	15	14	13
Балтайский	28	108	-	-	4	-	-	...	3	3
Вольский	38	74	-	...	10	...	-	15	14	13
Воскресенский	-	...	-	-
Дергачевский	-	-	...	-	-	-	-	...
Духовницкий	-	...	-	-	-
Екатериновский	59	97	-	...	8	...	-	8	3	14
Ершовский	25	48	-	-	...	-	-	10
Ивантеевский	31	92	-	-	-	...	6	...
Калининский	77	141	-	...	12	8	-	7	14	17
Красноармейский	33	88	-	...	-	...	-	4	...	9
Краснокутский	58	65	6	7	...
Краснопартизанский	20	28	-	-	4	-	-	...	3	...
Лысогорский	-	-	-	-	-	-	-	-	-	-

	Собственные и арендованные									
	Плуги	Сеялки	Картофеле- сажалки	Разбрасы- ватели органи- ческих удобре- ний	Машины для защиты растений	Машины для внесения минераль- ных удобрений и извести	Машины, установки, аппараты дождеваль- ные и поливальные насосные станции	Косилки	Пресс- подборщики	Погрузчики сельскогохо- зяйственные
Марковский	-	-	-	-	-	-
Новобураский	-	-	-	-	-	-
Новоузенский	38	115	-	-	-	...	6	18
Озинский	-	-	-	...	-	-	...	-
Перелюбский	28	45	-	-	...	-	-	...	3	10
Петровский	45	81	...	3	11	...	-	12	11	14
Питерский	-	-	...	-	-
Пугачевский	55	43	-	-	-	8	9	12
Ровенский	22	85	-	-	-
Романовский	-	-
Ртищевский	23	43	-	-	7	...	-	-	-	...
Самойловский	37	61	-	...	10	6	8	10
Саратовский	9	15	-	...	-	...	-
Советский	75	236	-	50	...	7	19
Татищевский	22	55	-	-	-	...	-	9	7	...
Турковский	51	93	-	-	5	4	-	9	10	22
Федоровский	70	177	-	-	-	-	7	4
Хвалынский	-	-	...	-	-	-
Энгельсский	22	48	...	5	5	4	31	7	...	16
г. Саратов	-	-	-	-	-	-	-	-	-	-

	Собственные и арендованные								
	Бороны всех видов, кроме дисковых	Бороны дисковые	Машины для послеуборочной обработки зерна	Сушилки для послеуборочной сушки зерна перед закладкой на хранение	Установки доильные	Очистители-охладители молока	Раздатчики кормов для крупного рогатого скота	Раздатчики кормов для свиней	Автомобили грузовые
Саратовская область, в том числе по муниципальным районам:	19696	1424	178	27	149	24	55	49	1420
Александрово-Гайский	...	-	-	-	-	-	-	-	...
Аркадакский	271	18	12	-	57
Аткарский	388	19	-	-	26
Базарно-Карабулакский	1536	23	7	...	37	5	12	-	89
Балаковский	82	12	5	-	-	35
Балашовский	811	109	15	-	76
Балтайский	400	5	...	-	...	-	-	-	28
Вольский	585	10	6	...	11	...	7	-	43
Воскресенский	...	-	-	-	-	-	-	-	...
Дергачевский	-	-	-	-	-	...
Духовницкий	-	-	-	-	-	-	...
Екатериновский	741	6	-	...	-	89
Ершовский	988	...	9	-	...	-	-	-	51
Ивантеевский	832	15	...	-	...	-	-	-	48
Калининский	991	10	20	5	...	-	...	-	96
Красноармейский	418	8	...	-	-	31
Краснокутский	602	933	...	-	...	-	...	-	70
Краснопартизанский	640	-	...	-	-	27
Лысогорский	-	-	-	-	-	-	-	-	-
Марковский	-	-	-	-	-	...
Новобурасский	...	-	-	-	-	-	-	-	...

	Собственные и арендованные								
	Бороны всех видов, кроме дисковых	Бороны дисковые	Машины для послеуборочной обработки зерна	Сушилки для послеуборочной сушки зерна перед закладкой на хранение	Установки доильные	Очистители-охладители молока	Раздатчики кормов для крупного рогатого скота	Раздатчики кормов для свиней	Автомобили грузовые
Новоузенский	985	11	7	-	-	-	...	-	45
Озинский	-	-	-	-	-	-	...
Перелюбский	17	9	...	-	-	-	-	-	72
Петровский	1046	12	...	-	14	...	8	-	75
Питерский	...	-	-	-	-	-	-	-	...
Пугачевский	667	156	6	-	45
Ровенский	-	-	-	-	-	-	25
Романовский	-	-	-	-	-	-	...
Ртищевский	240	7	...	-	-	-	-	-	33
Самойловский	388	9	10	...	-	-	-	-	60
Саратовский	77	...	-	-	-	-	-	-	...
Советский	1637	5	17	-	...	-	80
Татищевский	232	-	6	-	18
Турковский	204	10	10	-	-	57
Федоровский	1760	...	6	-	-	40
Хвалынский	-	-	...	-	-	...	7
Энгельсский	823	4	7	-	20
г. Саратов	-	-	-	-	-	-	-	-	-

**14. НАЛИЧИЕ СЕЛЬСКОХОЗЯЙСТВЕННОЙ ТЕХНИКИ, МАШИН И ОБОРУДОВАНИЯ
В СЕЛЬСКОХОЗЯЙСТВЕННЫХ МИКРОПРЕДПРИЯТИЯХ**

(на 1 июля 2016 г; штук)

	Собственные и арендованные									
	Плуги	Сеялки	Картофеле- сажалки	Разбрасы- ватели органи- ческих удобре- ний	Машины для защиты растений	Машины для внесения минераль- ных удобрений и извести	Машины, установки, аппараты дождеваль- ные и поливаль- ные насосные станции	Косилки	Пресс- подборщики	Погрузчики сельского- хозяйственные
Саратовская область, в том числе по муниципальным районам:	505	765	...	5	18	10	14	87	26	38
Александрово-Гайский	-	-	-	-	-	-	-	6	-	-
Аркадакский	-	-	-	-	-	...	-	-
Аткарский	26	40	-	-	-	-	-	5	-	-
Базарно-Карабулакский	8	...	-	-	-	-	-	...	-	-
Балаковский	9	13	-	-	...
Балашовский	13	14	-	-	-	-	-	...	-	...
Балтайский	-	-	-	-	-	-	-	-
Вольский	-	-	-	-	-	-
Воскресенский	-	-	-	-	-	-	-	-	-	-
Дергачевский	16	39	-	-	-	-	-	-	...	-
Духовницкий	-	-	-	-	-	-	-	-	-	-
Екатериновский	8	10	-	-	-	-	-	...	-	-
Ершовский	-	-	-	-	-	...	-	-
Ивантеевский	...	-	-	-	-	-	-	...	-	-
Калининский	15	29	-	-	-	-	-	...	-	-
Красноармейский	11	14	-	-	-	-	-	6	-	-
Краснокутский	16	27	-	-	-	-	-	-	...	-
Краснопартизанский	-	-	-	-	-	-	-	-	-	-

	Собственные и арендованные									
	Плуги	Сеялки	Картофеле- сажалки	Разбрасы- ватели органи- ческих удобре- ний	Машины для защиты растений	Машины для внесения минераль- ных удобрений и извести	Машины, установки, аппараты дождеваль- ные и поливаль- ные насосные станции	Косилки	Пресс- подборщики	Погрузчики сельскохо- зяйственные
Лысогорский	11	12	-	-	-	-	-	9	-	-
Марксовский	9	13	-	-	...	-	-	-	...	-
Новобурасский	13	12	-	-	-	-	-	...	-	-
Новоузенский	78	38	-	-	-	-	...	3	5	3
Озинский	16	34	-	-	-	-	-	-
Перелюбский	19	13	-	-	...	-	-	-
Петровский	25	58	-	-	4	...	-	12
Питерский	-	-	-	-	-	...	-	-
Пугачевский	14	23	-	...	-	...	-
Ровенский	18	31	-	-	-	-	-	-	-	-
Романовский	-	-	-	6	...	7
Ртищевский	18	28	-	-	-	-	-	4	...	-
Самойловский	17	21	-	-	-	...	-	...	-	...
Саратовский	12	26	-	-	...	-	-	4	-	-
Советский	-	-	-	-	-	-	-	...
Татищевский	26	39	-	-	-	-	-	...	-	-
Турковский	14	22	-	-	-	-	-	...	-	-
Федоровский	...	14	-	-	-	-	-	-	-	-
Хвалынский	-	-	-	-	-	-
Энгельсский	30	74	6	...	12	11	...	8
г. Саратов	-	-	-	-	-	-	-	-	-	-

	Собственные и арендованные								
	Бороны всех видов, кроме дисковых	Бороны дисковые	Машины для послеуборочной обработки зерна	Сушилки для послеуборочной сушки зерна перед закладкой на хранение	Установки доильные	Очистители-охладители молока	Раздатчики кормов для крупного рогатого скота	Раздатчики кормов для свиней	Автомобили грузовые
Саратовская область, в том числе по муниципальным районам:	2448	27	15	-	...	-	371
Александрово-Гайский	-	-	-	-	-	-	-	-	-
Аркадакский	-	-	-	-	-	...
Аткарский	-	-	-	-	-	-	19
Базарно-Карабулакский	-	-	-	-	-	-	-	-	...
Балаковский	...	-	...	-	-	-	-	-	9
Балашовский	-	-	-	-	-	10
Балтайский	-	-	-	-	-	-	-	-	...
Вольский	-	-	-	-	-	-	...
Воскресенский	-	-	-	-	-	-	-	-	-
Дергачевский	120	-	-	-	-	-	5
Духовницкий	-	-	-	-	-	-	-	-	-
Екатериновский	-	-	-	-	-	-	-	-	7
Ершовский	-	-	-	-	-	-	-	-	-
Ивантеевский	-	-	-	-	-	-	-	-	...
Калининский	-	-	-	-	-	-	-	-	11
Красноармейский	-	-	-	-	-	-	-	-	14
Краснокутский	-	-	-	-	-	-	-	-	29
Краснопартизанский	-	-	-	-	-	-	-	-	-
Лысогорский	-	-	-	-	-	-	-	-	9
Марковский	-	...	-	-	-	-	-	-	7
Новобурасский	-	-	-	-	-	-	-	-	8

	Собственные и арендованные								
	Бороны всех видов, кроме дисковых	Бороны дисковые	Машины для послеуборочной обработки зерна	Сушилки для послеуборочной сушки зерна перед закладкой на хранение	Установки доильные	Очистители-охладители молока	Раздатчики кормов для крупного рогатого скота	Раздатчики кормов для свиней	Автомобили грузовые
Новоузенский	282	-	...	-	-	-	-	-	12
Озинский	...	-	-	-	-	-	-	-	15
Перелюбский	...	-	-	-	-	-	-	-	4
Петровский	392	-	-	-	-	-	46
Питерский	...	-	-	-	-	-	-	-	...
Пугачевский	-	-	-	-	-	-	15
Ровенский	-	-	-	-	-	-	-	-	7
Романовский	-	-	-	-	-	...
Ртищевский	-	-	-	-	-	-	8
Самойловский	113	-	-	-	-	-	11
Саратовский	-	...	-	-	-	-	-	-	13
Советский	-	-	-	-	-	-	-	-	-
Татищевский	-	-	-	-	-	-	-	-	15
Турковский	...	-	-	-	-	-	-	-	17
Федоровский	-	-	-	-	-	-	-	-	...
Хвалынский	...	-	-	-	...	-	-	-	...
Энгельсский	147	4	-	-	...	-	23
г. Саратов	-	-	-	-	-	-	-	-	-

**15. НАЛИЧИЕ СЕЛЬСКОХОЗЯЙСТВЕННОЙ ТЕХНИКИ, МАШИН И ОБОРУДОВАНИЯ
В КРЕСТЬЯНСКИХ (ФЕРМЕРСКИХ) ХОЗЯЙСТВАХ И У ИНДИВИДУАЛЬНЫХ ПРЕДПРИНИМАТЕЛЕЙ**

(на 1 июля 2016 г; штук)

	Собственные и арендованные									
	Плуги	Сеялки	Картофеле- сажалки	Разбрасы- ватели органи- ческих удобрений	Машины для защиты растений	Машины для внесения минераль- ных удобрений и извести	Машины, установки, аппараты дождеваль- ные и поливаль- ные насосные станции	Косилки	Пресс- подборщики	Погрузчики сельского- хозяйственные
Саратовская область, в том числе по муниципальным районам:	5631	7415	12	48	244	84	45	1524	253	595
Александрово-Гайский	10	13	-	-	-	-	-	81	-	-
Аркадакский	114	137	-	-	-	-	-	24	...	16
Аткарский	108	203	-	-	-	...	-	25	-	...
Базарно-Карабулакский	186	164	...	-	-	52	-	...
Балаковский	181	337	-	-	-	-	-	55	...	31
Балашовский	296	304	...	8	19	6	-	126	31	56
Балтайский	82	78	-	-	...	-	-	17	-	-
Вольский	193	127	...	-	13	-	...	22	13	-
Воскресенский	76	78	-	-	-	-	-	57	-	-
Дергачевский	90	252	-	-	-	-	-	10	7	59
Духовницкий	123	196	-	-	-	-	-	23	-	-
Екатериновский	202	245	-	-	-	-	-	61	-	-
Ершовский	110	185	-	-	...	-	-	23	...	-
Ивантеевский	86	133	-	-	-	-	-	19	-	-
Калининский	223	282	-	-	-	-	-	50	-	-
Красноармейский	121	178	-	-	-	36
Краснокутский	147	217	-	...	3	10	-	23	10	13

	Собственные и арендованные									
	Плуги	Сеялки	Картофеле- сажалки	Разбрасы- ватели органи- ческих удобре- ний	Машины для защиты растений	Машины для внесения минераль- ных удобрений и извести	Машины, установки, аппараты дождеваль- ные и поливаль- ные насосные станции	Косилки	Пресс- подборщики	Погрузчики сельскохо- зяйственные
Краснопартизанский	92	126	-	-	-	-	-	18	-	-
Лысогорский	190	264	-	-	-	-	3	60	-	-
Марковский	113	162	-	17	23	13	15
Новобурасский	104	134	-	-	-	-	-	30	-	-
Новоузенский	171	341	-	...	8	-	...	84	48	6
Озинский	49	154	-	-	-	-	-	5	...	-
Перелюбский	63	79	-	-	-	-	-	20	-	-
Петровский	191	219	-	8	8	6	-	33	14	51
Питерский	306	393	-	-	91	7	12
Пугачевский	173	214	-	-	-	-	-	32	-	-
Ровенский	162	158	-	-	-	-	-	22	-	-
Романовский	159	163	-	-	51	10	-	34	7	56
Ртищевский	230	348	-	7	32	15	-	53	30	86
Самойловский	490	440	-	5	92	10	...	62	20	121
Саратовский	92	126	-	-	...	-	-	33	3	...
Советский	57	68	-	-	-	-	-	15	-	-
Татищевский	90	114	-	-	-	-	-	21	4	-
Турковский	138	175	-	-	-	-	-	32	-	-
Федоровский	106	210	-	-	-	-	-	...	-	-
Хвалынский	144	151	-	12	-	17	-	77	24	51
Энгельсский	162	246	8	4	8	...	20	62	16	16
г. Саратов	-	-	-	-	-	...	-	-

	Собственные и арендованные								
	Бороны всех видов, кроме дисковых	Бороны дисковые	Машины для послеуборочной обработки зерна	Сушилки для послеуборочной сушки зерна перед закладкой на хранение	Установки доильные	Очистители-охладители молока	Раздатчики кормов для крупного рогатого скота	Раздатчики кормов для свиней	Автомобили грузовые
Саратовская область, в том числе по муниципальным районам:	26352	750	319	74	103	34	6	7	3330
Александрово-Гайский	-	-	-	-	-	-	-	-	18
Аркадакский	1063	34	-	-	...	-	-	-	112
Аткарский	-	...	-	-	-	71
Базарно-Карабулакский	194	-	-	-	-	-	-	-	80
Балаковский	390	-	15	3	-	...	-	-	125
Балашовский	461	148	47	7	29	16	-	-	134
Балтайский	-	-	-	-	-	-	26
Вольский	1491	13	-	-	-	-	-	-	34
Воскресенский	-	-	-	-	-	-	-	-	50
Дергачевский	1390	...	13	-	-	-	-	-	50
Духовницкий	-	-	-	-	-	-	-	-	117
Екатериновский	-	-	-	-	-	-	-	-	157
Ершовский	132	-	-	-	...	-	-	-	51
Ивантеевский	-	-	-	-	-	-	-	-	55
Калининский	-	-	-	-	-	-	-	-	92
Красноармейский	-	-	...	-	-	76
Краснокутский	125	9	-	-	-	-	-	-	101
Краснопартизанский	-	-	-	-	-	-	-	-	44
Лысогорский	-	-	-	...	-	-	-	-	110
Марксовский	1874	10	4	-	3	5	34
Новобураский	-	-	-	-	...	-	-	-	43

	Собственные и арендованные								
	Бороны всех видов, кроме дисковых	Бороны дисковые	Машины для послеуборочной обработки зерна	Сушилки для послеуборочной сушки зерна перед закладкой на хранение	Установки доильные	Очистители-охладители молока	Раздатчики кормов для крупного рогатого скота	Раздатчики кормов для свиней	Автомобили грузовые
Новоузенский	2507	10	13	-	-	-	-	-	106
Озинский	-	-	-	-	-	-	37
Перелюбский	-	-	-	-	-	-	-	-	42
Петровский	3708	11	9	6	28	4	...	-	149
Питерский	2496	280	9	-	-	-	-	-	133
Пугачевский	-	-	-	-	-	-	-	-	122
Ровенский	-	-	-	-	-	-	-	-	41
Романовский	2586	41	52	-	5	-	...	-	111
Ртищевский	2207	92	33	4	...	-	-	-	243
Самойловский	4015	17	77	-	...	284
Саратовский	61	-	-	-	55
Советский	...	-	-	-	-	-	-	-	43
Татищевский	365	6	25	-	15	...	-	-	34
Турковский	-	-	-	-	-	-	-	-	90
Федоровский	-	-	-	-	-	-	-	-	54
Хвалынский	62	53	13	52	4	-	-	-	110
Энгельсский	1073	5	4	-	...	-	...	-	95
г. Саратов	-	-	-	-	-	-	-	-	...

	в том числе арендованные									
	Плуги	Сеялки	Картофеле-сажалки	Разбрасыватели органических удобрений	Машины для защиты растений	Машины для внесения минеральных удобрений и извести	Машины, установки, аппараты дождеваль-ные и поливаль-ные насосные станции	Косилки	Пресс-подборщики	Погрузчики сельскохозяйственные
Саратовская область, в том числе по муниципальным районам:	257	275	7	4	-	57	6	17
Александрово-Гайский	-	...	-	-	-	-	-	...	-	-
Аркадакский	9	12	-	-	-	-	-	...	-	-
Аткарский	-	-	-	-	-	-	-	-	-	-
Базарно-Карабулакский	8	4	-	-	-	...	-	...	-	-
Балаковский	-	-	-	-	-	-	-	-	-	-
Балашовский	-	-	-	-
Балтайский	6	3	-	-	-	-	-	...	-	-
Вольский	7	9	-	-	-	-	-	-	-	-
Воскресенский	5	5	-	-	-	-	-	...	-	-
Дергачевский	-	-	-	-	-	-	-	-	-	-
Духовницкий	-	...	-	-	-	-	-	-	-	-
Екатериновский	-	-	-	-	-	-	-	-
Ершовский	-	-	-	-	-	-	-	-
Ивантеевский	-	-	-	-	-	-	-	-
Калининский	8	8	-	-	-	-	-	...	-	-
Красноармейский	8	9	-	-	-	-	-	-	-	-
Краснокутский	8	5	-	-	-	-	-	-	-	...
Краснопартизанский	3	...	-	-	-	-	-	3	-	-
Лысогорский	12	7	-	-	-	-	-	5	-	-

	в том числе арендованные									
	Плуги	Сеялки	Картофеле- сажалки	Разбрасы- ватели органи- ческих удобрений	Машины для защиты растений	Машины для внесения минераль- ных удобрений и извести	Машины, установки, аппараты дождеваль- ные и поливаль- ные насосные станции	Косилки	Пресс- подборщики	Погрузчики сельскохо- зяйственные
Марковский	15	17	-	-	-	-	-	-	...	-
Новобурасский	-	-	-	-	-	-	-	-	-	-
Новоузенский	5	8	-	-	-	-	-	4	3	-
Озинский	...	3	-	-	-	-	-	-	-	-
Перелюбский	-	-	-	-	-	-	-	...	-	-
Петровский	18	12	-	-	3	-	5
Питерский	-	...	-	-	-	-	-	-	-	-
Пугачевский	26	30	-	-	-	-	-	11	-	-
Ровенский	34	35	-	-	-	-	-	3	-	-
Романовский	-	-	-	-	-	-	-	-	-	-
Ртищевский	-	-	-	-	-	...	-	-
Самойловский	21	21	-	...	5	...	-	4	-	6
Саратовский	-	-	-	-	-	-	-	-
Советский	-	-	-	-	-	-	-	-
Татищевский	17	13	-	-	-	-	-	...	-	-
Турковский	4	5	-	-	-	-	-	...	-	-
Федоровский	9	10	-	-	-	-	-	-	-	-
Хвалынский	-	-	-	-	-	...	-	4
Энгельский	5	9	-	-	-	-	-	3	-	-
г. Саратов	-	-	-	-	-	-	-	-	-	-

	в том числе арендованные								
	Бороны всех видов, кроме дисковых	Бороны дисковые	Машины для послеуборочной обработки зерна	Сушилки для послеуборочной сушки зерна перед закладкой на хранение	Установки доильные	Очистители-охладители молока	Раздатчики кормов для крупного рогатого скота	Раздатчики кормов для свиней	Автомобили грузовые
Саратовская область, в том числе по муниципальным районам:	1008	8	10	11	-	...	-	-	273
Александрово-Гайский	-	-	-	-	-	-	-	-	...
Аркадакский	...	-	-	-	-	-	-	-	18
Аткарский	-	-	-	-	-	-	-	-	-
Базарно-Карабулакский	-	-	-	-	-	-	-	-	15
Балаковский	-	-	-	-	-	-	-	-	6
Балашовский	-	-	-	-	-	-	-	-	4
Балтайский	-	-	-	-	-	-	-	-	4
Вольский	42	-	-	-	-	-	-	-	-
Воскресенский	-	-	-	-	-	-	-	-	7
Дергачевский	-	-	-	-	-	-	-	-	-
Духовницкий	-	-	-	-	-	-	-	-	3
Екатериновский	-	-	-	-	-	-	-	-	3
Ершовский	-	-	-	-	-	-	-	-	5
Ивантеевский	-	-	-	-	-	-	-	-	...
Калининский	-	-	-	-	-	-	-	-	5
Красноармейский	-	-	-	-	-	-	-	-	3
Краснокутский	-	-	-	-	-	-	-	-	8
Краснопартизанский	-	-	-	-	-	-	-	-	6
Лысогорский	-	-	-	-	-	-	-	-	5

	в том числе арендованные								
	Бороны всех видов, кроме дисковых	Бороны дисковые	Машины для послеуборочной обработки зерна	Сушилки для послеуборочной сушки зерна перед закладкой на хранение	Установки доильные	Очистители-охладители молока	Раздатчики кормов для крупного рогатого скота	Раздатчики кормов для свиней	Автомобили грузовые
Марковский	157	...	-	-	-	-	-	-	6
Новобураский	-	-	-	-	-	-	-	-	-
Новоузенский	200	-	-	-	-	-	-	-	6
Озинский	-	-	-	-	-	-	-	-	4
Перелюбский	-	-	-	-	-	-	-	-	...
Петровский	274	-	...	-	-	...	-	-	32
Питерский	-	-	-	-	-	-	-	-	...
Пугачевский	-	-	-	-	-	-	-	-	21
Ровенский	-	-	-	-	-	-	-	-	9
Романовский	-	-	-	-	-	-	-	-	8
Ртищевский	...	-	-	-	-	-	-	-	6
Самойловский	220	-	...	-	-	-	-	-	39
Саратовский	-	-	-	-	-	-	-	-	...
Советский	...	-	-	-	-	-	-	-	...
Татищевский	21	-	6	-	-	-	-	-	10
Турковский	-	-	-	-	-	-	-	-	14
Федоровский	-	-	-	-	-	-	-	-	4
Хвалынский	...	7	...	11	-	-	-	-	3
Энгельсский	...	-	-	-	-	-	-	-	4
г. Саратов	-	-	-	-	-	-	-	-	-

16. НАЛИЧИЕ СЕЛЬСКОХОЗЯЙСТВЕННОЙ ТЕХНИКИ, МАШИН И ОБОРУДОВАНИЯ В ЛИЧНЫХ ПОДСОБНЫХ И ДРУГИХ ИНДИВИДУАЛЬНЫХ ХОЗЯЙСТВАХ ГРАЖДАН

(на 1 июля 2016 г; штук)

	Тракторы - всего	в том числе с мощностью двигателя				из всех тракторов в возрасте более 4 лет	Газонокосилки
		до 18,0 кВт (до 24,5 л.с.)	18,0-37,0 кВт (24,5 - 50,3 л.с.)	37,1-59,0 кВт (50,4 - 80,2 л.с.)	свыше 59,0 кВт (свыше 80,2 л.с.)		
Саратовская область, в том числе по муниципальным районам:	6088	1755	2256	1587	490	3854	34352
Александрово-Гайский	116	23	41	45	7	109	158
Ардакский	238	41	112	70	15	192	1497
Аткарский	120	49	34	34	3	88	744
Базарно-Карабулакский	264	78	137	48	...	182	382
Балаковский	190	50	76	48	16	90	1775
Балашовский	310	83	117	82	28	174	2912
Балтайский	115	25	40	37	13	51	363
Вольский	380	73	123	164	20	190	643
Воскресенский	141	66	56	18	...	100	570
Дергачевский	111	42	36	24	9	77	227
Духовницкий	89	17	59	9	4	33	517
Екатериновский	289	94	79	96	20	188	543
Ершовский	108	50	31	19	8	68	828
Ивантеевский	82	35	15	12	20	70	438
Калининский	303	89	122	55	37	237	2268
Красноармейский	231	59	123	42	7	189	401
Краснокутский	77	13	39	22	3	72	347
Краснопартизанский	27	3	6	14	4	19	719
Лысогорский	193	65	77	35	16	125	928
Марковский	177	49	85	27	16	87	3332
Новобурасский	130	32	63	29	6	74	475
Новоузенский	87	10	20	31	26	67	18
Озинский	144	43	43	54	4	127	118

	Тракторы - всего	в том числе с мощностью двигателя				из всех тракторов в возрасте более 4 лет	Газонокосилки
		до 18,0 кВт (до 24,5 л.с.)	18,0-37,0 кВт (24,5 - 50,3 л.с.)	37,1-59,0 кВт (50,4 - 80,2 л.с.)	свыше 59,0 кВт (свыше 80,2 л.с.)		
Перелюбский	110	23	66	19	...	72	194
Петровский	226	27	87	88	24	154	1050
Питерский	102	14	33	30	25	66	89
Пугачевский	95	39	32	21	3	59	1406
Ровенский	70	13	25	26	6	10	226
Романовский	230	85	64	67	14	100	183
Ртищевский	177	56	77	39	5	123	1168
Самойловский	241	66	78	65	32	169	654
Саратовский	144	67	42	31	4	94	1373
Советский	36	13	...	3	18	12	485
Татищевский	205	69	45	54	37	94	1097
Турковский	122	39	33	45	5	63	85
Федоровский	23	4	7	5	7	7	94
Хвалынский	262	100	98	55	9	162	585
Энгельсский	103	44	30	24	5	56	4166
г. Саратов	15	...	-	-	...	-	1231

	Мотоблоки, мотокультиваторы со сменными орудиями	Автомобили грузовые	Автомобили легковые	Мотоциклы	Установки доильные	Сепараторы для молока	Мукомольное оборудование и крупорушки
Саратовская область, в том числе по муниципальным районам:	24819	6639	136921	9318	2108	27288	23876
Александрово-Гайский	37	72	1511	38	4	788	4
Аркадакский	1073	283	4366	743	115	1188	1279
Аткарский	291	109	4233	329	47	548	692
Базарно-Карабулакский	423	249	3166	207	25	340	541
Балаковский	1712	242	6482	352	79	938	680
Балашовский	1703	315	7099	327	110	1161	1299
Балтайский	329	139	1996	70	...	56	174
Вольский	583	169	3412	205	51	365	348
Воскресенский	368	201	3005	216	53	171	127
Дергачевский	63	110	2575	124	108	1206	595
Духовницкий	491	78	1803	175	18	246	271
Екатериновский	356	93	2593	119	18	477	590
Ершовский	210	319	5155	194	172	1641	1401
Ивантеевский	143	167	2693	1722	37	737	779
Калининский	562	386	5297	342	80	875	296
Красноармейский	668	113	3690	305	75	405	219
Краснокутский	255	57	806	35	89	1438	373
Краснопартизанский	327	34	671	8	15	762	1102
Лысогорский	948	85	3304	269	73	328	337
Марксовский	954	326	7568	273	159	1091	993
Новобурасский	486	100	2430	107	18	334	412
Новоузенский	17	155	2887	33	36	998	...
Озинский	23	64	2100	56	8	862	363
Перелюбский	149	125	2157	61	...	905	592
Петровский	995	163	3791	206	38	588	1011

	Мотоблоки, мотокультиваторы со сменными орудиями	Автомобили грузовые	Автомобили легковые	Мотоциклы	Установки доильные	Сепараторы для молока	Мукомольное оборудование и крупорушки
Питерский	50	106	2168	143	29	1447	1363
Пугачевский	950	285	6022	253	102	2075	1801
Ровенский	131	183	2215	192	51	612	268
Романовский	409	84	1918	155	14	260	234
Ртищевский	1261	215	6108	485	30	653	842
Самойловский	476	140	3352	274	29	975	2763
Саратовский	1504	220	4524	359	27	201	44
Советский	394	152	1606	95	14	375	133
Татищевский	2000	180	2340	69	119	265	380
Турковский	243	104	1898	236	5	256	337
Федоровский	91	92	2583	78	93	886	562
Хвалынский	387	143	3330	145	78	287	395
Энгельсский	3083	506	13600	310	86	539	268
г. Саратов	605	49	141	-	-	8	-



**ГРУППИРОВКИ ОБЪЕКТОВ
ПЕРЕПИСИ ПО НАЛИЧИЮ
ТРАКТОРОВ
И ЗЕРНОУБОРОЧНЫХ
КОМБАЙНОВ**

17. ГРУППИРОВКА СЕЛЬСКОХОЗЯЙСТВЕННЫХ ОРГАНИЗАЦИЙ ПО ОБЕСПЕЧЕННОСТИ ТРАКТОРАМИ
(на 1 июля 2016 г.)

	Сельскохозяйственные организации, имевшие тракторы, штук							Организации, не имевшие тракторы	Итого
	1-5	6-8	9-15	16-20	21-40	свыше 40	всего		
Саратовская область,									
Число организаций, единиц	170	73	109	46	79	34	511	59	570
в процентах от общего числа организаций	29,8	12,8	19,1	8,1	13,9	6,0	89,6	10,4	100
в процентах от числа организаций, имеющих тракторы	33,3	14,3	21,3	9,0	15,5	6,7	100	x	x
Наличие тракторов - всего	500	516	1294	826	2145	2140	7421	x	7421
на 1000 га пашни	2	3	3	4	3	3	3	x	3
в том числе по муниципальным районам:									
Александрово-Гайский									
Число организаций, единиц	4	-	-	-	6	-	6
в процентах от общего числа организаций	66,7	-	-	-	100,0	-	100
в процентах от числа организаций, имеющих тракторы	66,7	-	-	-	100	x	x
Наличие тракторов - всего	15	-	-	-	32	x	32
на 1000 га пашни	4	-	-	-	6	x	6
Аркадакский									
Число организаций, единиц	3	...	7	15	-	15
в процентах от общего числа организаций	20,0	...	46,7	100,0	-	100
в процентах от числа организаций, имеющих тракторы	20,0	...	46,7	100	x	x
Наличие тракторов - всего	11	...	85	234	x	234
на 1000 га пашни	1	...	3	4	x	4

группировки объектов переписи
по наличию тракторов и зерноуборочных комбайнов

Продолжение табл. 17

	Сельскохозяйственные организации, имевшие тракторы, штук							Организации, не имевшие тракторы	Итого
	1-5	6-8	9-15	16-20	21-40	свыше 40	всего		
Аткарский									
Число организаций, единиц	4	4	3	...	5	-	17	3	20
в процентах от общего числа организаций	20,0	20,0	15,0	...	25,0	-	85,0	15,0	100
в процентах от числа организаций, имеющих тракторы	23,5	23,5	17,6	...	29,4	-	100	x	x
Наличие тракторов - всего	13	28	32	...	120	-	213	x	213
на 1000 га пашни	2	2	2	...	2	-	3	x	2
Базарно-Карабулакский									
Число организаций, единиц	3	...	10	4	...	-	19	-	19
в процентах от общего числа организаций	15,8	...	52,6	21,1	...	-	100,0	-	100
в процентах от числа организаций, имеющих тракторы	15,8	...	52,6	21,1	...	-	100	x	x
Наличие тракторов - всего	14	...	129	77	...	-	258	x	258
на 1000 га пашни	5	...	4	4	...	-	4	x	4
Балаковский									
Число организаций, единиц	4	3	...	3	14	...	15
в процентах от общего числа организаций	26,7	20,0	...	20,0	93,3	...	100
в процентах от числа организаций, имеющих тракторы	28,6	21,4	...	21,4	100	x	x
Наличие тракторов - всего	15	22	...	51	206	x	206
на 1000 га пашни	6	2	...	3	-	...	4	x	4
Балашовский									
Число организаций, единиц	9	4	3	...	4	...	24	4	28
в процентах от общего числа организаций	32,1	14,3	10,7	...	14,3	...	85,7	14,3	100
в процентах от числа организаций, имеющих тракторы	37,5	16,7	12,5	...	16,7	...	100	x	x
Наличие тракторов - всего	31	28	30	...	110	...	385	x	385
на 1000 га пашни	8	4	4	...	4	...	4	x	4

	Сельскохозяйственные организации, имевшие тракторы, штук							Организации, не имевшие тракторы	Итого
	1-5	6-8	9-15	16-20	21-40	свыше 40	всего		
Балтайский									
Число организаций, единиц	3	...	-	10	-	10
в процентах от общего числа организаций	30,0	...	-	100,0	-	100
в процентах от числа организаций, имеющих тракторы	30,0	...	-	100	x	x
Наличие тракторов - всего	51	...	-	127	x	127
на 1000 га пашни	6	...	-	4	x	4
Вольский									
Число организаций, единиц	4	...	5	...	3	-	14	...	15
в процентах от общего числа организаций	26,7	...	33,3	...	20,0	-	93,3	...	100
в процентах от числа организаций, имеющих тракторы	28,6	...	35,7	...	21,4	-	100	x	x
Наличие тракторов - всего	11	...	63	...	83	-	182	x	182
на 1000 га пашни	5	...	5	...	3	-	4	x	3
Воскресенский									
Число организаций, единиц	-	-	-	-	4
в процентах от общего числа организаций	-	-	-	-	100
в процентах от числа организаций, имеющих тракторы	-	-	-	-	...	x	x
Наличие тракторов - всего	-	-	-	-	...	x	...
на 1000 га пашни	-	-	-	-	...	x	...
Дергачевский									
Число организаций, единиц	6	...	4	-	3	...	15	-	15
в процентах от общего числа организаций	40,0	...	26,7	-	20,0	...	100,0	-	100
в процентах от числа организаций, имеющих тракторы	40,0	...	26,7	-	20,0	...	100	x	x
Наличие тракторов - всего	13	...	46	-	96	...	290	x	290
на 1000 га пашни	2	...	1	-	2	...	2	x	2

	Сельскохозяйственные организации, имевшие тракторы, штук							Организации, не имевшие тракторы	Итого
	1-5	6-8	9-15	16-20	21-40	свыше 40	всего		
Духовницкий									
Число организаций, единиц	-	...	-	-	...	-	...	-	...
в процентах от общего числа организаций	-	...	-	-	...	-	...	-	...
в процентах от числа организаций, имеющих тракторы	-	...	-	-	...	-	...	x	x
Наличие тракторов - всего	-	...	-	-	...	-	...	x	...
на 1000 га пашни	-	...	-	-	...	-	...	x	...
Екатериновский									
Число организаций, единиц	5	3	15	-	15
в процентах от общего числа организаций	33,3	20,0	100,0	-	100
в процентах от числа организаций, имеющих тракторы	33,3	20,0	100	x	x
Наличие тракторов - всего	63	58	284	x	284
на 1000 га пашни	2	4	3	x	3
Ершовский									
Число организаций, единиц	...	3	-	-	3	...	10	5	15
в процентах от общего числа организаций	...	20,0	-	-	20,0	...	66,7	33,3	100
в процентах от числа организаций, имеющих тракторы	...	30,0	-	-	30,0	...	100	x	x
Наличие тракторов - всего	...	20	-	-	75	...	229	x	229
на 1000 га пашни	...	2	-	-	2	...	2	x	1
Ивантеевский									
Число организаций, единиц	...	-	...	-	8	-	8
в процентах от общего числа организаций	...	-	...	-	100,0	-	100
в процентах от числа организаций, имеющих тракторы	...	-	...	-	100	x	x
Наличие тракторов - всего	...	-	...	-	199	x	199
на 1000 га пашни	...	-	...	-	2	x	2

	Сельскохозяйственные организации, имевшие тракторы, штук							Организации, не имевшие тракторы	Итого
	1-5	6-8	9-15	16-20	21-40	свыше 40	всего		
Калининский									
Число организаций, единиц	7	7	4	23	...	25
в процентах от общего числа организаций	28,0	28,0	16,0	92,0	...	100
в процентах от числа организаций, имеющих тракторы	30,4	30,4	17,4	100	x	x
Наличие тракторов - всего	21	185	214	490	x	490
на 1000 га пашни	3	4	4	4	x	4
Красноармейский									
Число организаций, единиц	4	-	3	-	11	-	11
в процентах от общего числа организаций	36,4	-	27,3	-	100,0	-	100
в процентах от числа организаций, имеющих тракторы	36,4	-	27,3	-	100	x	x
Наличие тракторов - всего	15	-	90	-	143	x	143
на 1000 га пашни	3	-	4	-	4	x	4
Краснокутский									
Число организаций, единиц	7	...	8	...	3	...	23	...	24
в процентах от общего числа организаций	29,2	...	33,3	...	12,5	...	95,8	...	100
в процентах от числа организаций, имеющих тракторы	30,4	...	34,8	...	13,0	...	100	x	x
Наличие тракторов - всего	19	...	97	...	89	...	296	x	296
на 1000 га пашни	4	...	3	...	4	...	4	x	4
Краснопартизанский									
Число организаций, единиц	-	-	4	...	5
в процентах от общего числа организаций	-	-	80,0	...	100
в процентах от числа организаций, имеющих тракторы	-	-	100	x	x
Наличие тракторов - всего	-	-	56	x	56
на 1000 га пашни	-	-	1	x	1

	Сельскохозяйственные организации, имевшие тракторы, штук							Организации, не имевшие тракторы	Итого
	1-5	6-8	9-15	16-20	21-40	свыше 40	всего		
Лысогорский									
Число организаций, единиц	7	-	...	-	12	-	12
в процентах от общего числа организаций	58,3	-	...	-	100,0	-	100
в процентах от числа организаций, имеющих тракторы	58,3	-	...	-	100	x	x
Наличие тракторов - всего	16	-	...	-	72	x	72
на 1000 га пашни	1	-	...	-	2	x	2
Марковский									
Число организаций, единиц	7	...	-	-	...	5	15	6	21
в процентах от общего числа организаций	33,3	...	-	-	...	23,8	71,4	28,6	100
в процентах от числа организаций, имеющих тракторы	46,7	...	-	-	...	33,3	100	x	x
Наличие тракторов - всего	14	...	-	-	...	353	422	x	422
на 1000 га пашни	1	...	-	-	...	4	4	x	3
Новобурасский									
Число организаций, единиц	6	3	-	...	14	-	14
в процентах от общего числа организаций	42,9	21,4	-	...	100,0	-	100
в процентах от числа организаций, имеющих тракторы	42,9	21,4	-	...	100	x	x
Наличие тракторов - всего	17	23	-	...	207	x	207
на 1000 га пашни	3	2	-	...	4	x	4
Новоузенский									
Число организаций, единиц	5	...	3	...	3	-	14	...	15
в процентах от общего числа организаций	33,3	...	20,0	...	20,0	-	93,3	...	100
в процентах от числа организаций, имеющих тракторы	35,7	...	21,4	...	21,4	-	100	x	x
Наличие тракторов - всего	13	...	31	...	85	-	159	x	159
на 1000 га пашни	1	...	3	...	3	-	2	x	2

группировки объектов переписи
по наличию тракторов и зерноуборочных комбайнов

Продолжение табл. 17

	Сельскохозяйственные организации, имевшие тракторы, штук							Организации, не имевшие тракторы	Итого
	1-5	6-8	9-15	16-20	21-40	свыше 40	всего		
Озинский									
Число организаций, единиц	4	-	3	-	...	-	8	-	8
в процентах от общего числа организаций	50,0	-	37,5	-	...	-	100,0	-	100
в процентах от числа организаций, имеющих тракторы	50,0	-	37,5	-	...	-	100	x	x
Наличие тракторов - всего	13	-	40	-	...	-	81	x	81
на 1000 га пашни	1	-	3	-	...	-	2	x	2
Перелюбский									
Число организаций, единиц	4	5	...	-	5	...	16	3	19
в процентах от общего числа организаций	21,1	26,3	...	-	26,3	...	84,2	15,8	100
в процентах от числа организаций, имеющих тракторы	25,0	31,3	...	-	31,3	...	100	x	x
Наличие тракторов - всего	12	35	...	-	167	...	337	x	337
на 1000 га пашни	2	1	...	-	2	...	2	x	2
Петровский									
Число организаций, единиц	6	3	7	3	3	-	22	...	23
в процентах от общего числа организаций	26,1	13,0	30,4	13,0	13,0	-	95,7	...	100
в процентах от числа организаций, имеющих тракторы	27,3	13,6	31,8	13,6	13,6	-	100	x	x
Наличие тракторов - всего	17	19	82	53	77	-	248	x	248
на 1000 га пашни	2	4	2	6	4	-	3	x	3
Питерский									
Число организаций, единиц	4	-	...	-	...	-	6	-	6
в процентах от общего числа организаций	66,7	-	...	-	...	-	100,0	-	100
в процентах от числа организаций, имеющих тракторы	66,7	-	...	-	...	-	100	x	x
Наличие тракторов - всего	12	-	...	-	...	-	43	x	43
на 1000 га пашни	2	-	...	-	...	-	3	x	3



группировки объектов переписи
по наличию тракторов и зерноуборочных комбайнов

Продолжение табл. 17

	Сельскохозяйственные организации, имевшие тракторы, штук							Организации, не имевшие тракторы	Итого
	1-5	6-8	9-15	16-20	21-40	свыше 40	всего		
Пугачевский									
Число организаций, единиц	6	...	5	4	20	...	21
в процентах от общего числа организаций	28,6	...	23,8	19,0	95,2	...	100
в процентах от числа организаций, имеющих тракторы	30,0	...	25,0	20,0	100	x	x
Наличие тракторов - всего	18	...	66	247	406	x	406
на 1000 га пашни	2	...	2	2	2	x	2
Ровенский									
Число организаций, единиц	6	3	-	13	...	14
в процентах от общего числа организаций	42,9	21,4	-	92,9	...	100
в процентах от числа организаций, имеющих тракторы	46,2	23,1	-	100	x	x
Наличие тракторов - всего	16	19	-	106	x	106
на 1000 га пашни	4	3	-	2	x	2
Романовский									
Число организаций, единиц	-	...	-	5	...	6
в процентах от общего числа организаций	-	...	-	83,3	...	100
в процентах от числа организаций, имеющих тракторы	-	...	-	100	x	x
Наличие тракторов - всего	-	...	-	45	x	45
на 1000 га пашни	-	...	-	2	x	2
Ртищевский									
Число организаций, единиц	4	3	-	...	10	3	13
в процентах от общего числа организаций	30,8	23,1	-	...	76,9	23,1	100
в процентах от числа организаций, имеющих тракторы	40,0	30,0	-	...	100	x	x
Наличие тракторов - всего	12	51	-	...	137	x	137
на 1000 га пашни	2	4	-	...	4	x	4

	Сельскохозяйственные организации, имевшие тракторы, штук							Организации, не имевшие тракторы	Итого
	1-5	6-8	9-15	16-20	21-40	свыше 40	всего		
Самойловский									
Число организаций, единиц	7	...	-	-	5	...	14	...	15
в процентах от общего числа организаций	46,7	...	-	-	33,3	...	93,3	...	100
в процентах от числа организаций, имеющих тракторы	50,0	...	-	-	35,7	...	100	x	x
Наличие тракторов - всего	20	...	-	-	118	...	191	x	191
на 1000 га пашни	6	...	-	-	4	...	4	x	4
Саратовский									
Число организаций, единиц	10	3	...	-	-	...	16	7	23
в процентах от общего числа организаций	43,5	13,0	...	-	-	...	69,6	30,4	100
в процентах от числа организаций, имеющих тракторы	62,5	18,8	...	-	-	...	100	x	x
Наличие тракторов - всего	35	23	...	-	-	...	119	x	119
на 1000 га пашни	5	7	...	-	-	...	7	x	6
Советский									
Число организаций, единиц	4	...	-	-	3	...	9	-	9
в процентах от общего числа организаций	44,4	...	-	-	33,3	...	100,0	-	100
в процентах от числа организаций, имеющих тракторы	44,4	...	-	-	33,3	...	100	x	x
Наличие тракторов - всего	6	...	-	-	83	...	145	x	145
на 1000 га пашни	2	...	-	-	3	...	3	x	3
Татищевский									
Число организаций, единиц	8	4	7	23	-	23
в процентах от общего числа организаций	34,8	17,4	30,4	100,0	-	100
в процентах от числа организаций, имеющих тракторы	34,8	17,4	30,4	100	x	x
Наличие тракторов - всего	27	28	75	280	x	280
на 1000 га пашни	4	3	4	5	x	5

группировки объектов переписи
по наличию тракторов и зерноуборочных комбайнов

Продолжение табл. 17

	Сельскохозяйственные организации, имевшие тракторы, штук							Организации, не имевшие тракторы	Итого
	1-5	6-8	9-15	16-20	21-40	свыше 40	всего		
Турковский									
Число организаций, единиц	4	5	...	-	15	-	15
в процентах от общего числа организаций	26,7	33,3	...	-	100,0	-	100
в процентах от числа организаций, имеющих тракторы	26,7	33,3	...	-	100	x	x
Наличие тракторов - всего	10	88	...	-	183	x	183
на 1000 га пашни	4	5	...	-	4	x	4
Федоровский									
Число организаций, единиц	...	3	...	-	...	-	9	-	9
в процентах от общего числа организаций	...	33,3	...	-	...	-	100,0	-	100
в процентах от числа организаций, имеющих тракторы	...	33,3	...	-	...	-	100	x	x
Наличие тракторов - всего	...	22	...	-	...	-	117	x	117
на 1000 га пашни	...	3	...	-	...	-	2	x	2
Хвальинский									
Число организаций, единиц	...	-	...	3	...	-	7	3	10
в процентах от общего числа организаций	...	-	...	30,0	...	-	70,0	30,0	100
в процентах от числа организаций, имеющих тракторы	...	-	...	42,9	...	-	100	x	x
Наличие тракторов - всего	...	-	...	54	...	-	101	x	101
на 1000 га пашни	...	-	...	8	...	-	8	x	8
Энгельсский									
Число организаций, единиц	8	7	8	...	3	-	27	8	35
в процентах от общего числа организаций	22,9	20,0	22,9	...	8,6	-	77,1	22,9	100
в процентах от числа организаций, имеющих тракторы	29,6	25,9	29,6	...	11,1	-	100	x	x
Наличие тракторов - всего	24	53	105	...	92	-	293	x	293
на 1000 га пашни	6	4	5	...	6	-	5	x	5

группировки объектов переписи
по наличию тракторов и зерноуборочных комбайнов

Продолжение табл. 17

	Сельскохозяйственные организации, имевшие тракторы, штук							Организации, не имевшие тракторы	Итого
	1-5	6-8	9-15	16-20	21-40	свыше 40	всего		
г. Саратов									
Число организаций, единиц	...	-	-	-	4	3	7
в процентах от общего числа организаций	...	-	-	-	57,1	42,9	100
в процентах от числа организаций, имеющих тракторы	...	-	-	-	100	x	x
Наличие тракторов - всего	...	-	-	-	45	x	45
на 1000 га пашни	-	-	-	-	53	x	39



18. ГРУППИРОВКА СЕЛЬСКОХОЗЯЙСТВЕННЫХ ОРГАНИЗАЦИЙ ПО ОБЕСПЕЧЕННОСТИ ЗЕРНОУБОРОЧНЫМИ КОМБАЙНАМИ

(на 1 июля 2016 г.)

	Сельскохозяйственные организации, имевшие зерноуборочные комбайны, штук									Организации, не имевшие зерноуборочные комбайны	Итого	
	1	2	3	4-5	6-8	9-11	12-15	свыше 15	всего			
Саратовская область,												
Число организаций -единиц	75	87	50	78	63	28	25	18	424	146	570	
в процентах от общего числа организаций	13,2	15,3	8,8	13,7	11,1	4,9	4,4	3,2	74,4	25,6	100	
в процентах от числа организаций, имеющих зерноуборочные комбайны	17,7	20,5	11,8	18,4	14,9	6,6	5,9	4,2	100	x	x	
Наличие зерноуборочных комбайнов- всего	75	174	150	355	417	277	330	531	2309	x	2309	
на 1000 га посевов зерновых культур	2	2	2	2	3	2	3	3	2	x	2	
в том числе по муниципальным районам:												
Александрово-Гайский												
Число организаций -единиц	-	...	-	-	-	-	-	-	...	5	6	
в процентах от общего числа организаций	-	...	-	-	-	-	-	-	...	83,3	100	
в процентах от числа организаций, имеющих зерноуборочные комбайны	-	...	-	-	-	-	-	-	...	x	x	
Наличие зерноуборочных комбайнов- всего	-	...	-	-	-	-	-	-	...	x	...	
на 1000 га посевов зерновых культур	-	-	-	-	-	-	-	-	-	x	-	
Аркадакский												
Число организаций -единиц	...	3	-	4	4	...	-	-	13	...	15	
в процентах от общего числа организаций	...	20,0	-	26,7	26,7	...	-	-	86,7	...	100	
в процентах от числа организаций, имеющих зерноуборочные комбайны	...	23,1	-	30,8	30,8	...	-	-	100	x	x	
Наличие зерноуборочных комбайнов- всего	...	6	-	19	26	...	-	-	62	x	62	
на 1000 га посевов зерновых культур	...	1	-	2	4	...	-	-	3	x	3	

	Сельскохозяйственные организации, имевшие зерноуборочные комбайны, штук									Организации, не имевшие зерноуборочные комбайны	Итого
	1	2	3	4-5	6-8	9-11	12-15	свыше 15	всего		
Аткарский											
Число организаций -единиц	...	3	4	-	-	14	6	20
в процентах от общего числа организаций	...	15,0	20,0	-	-	70,0	30,0	100
в процентах от числа организаций, имеющих зерноуборочные комбайны	...	21,4	28,6	-	-	100	x	x
Наличие зерноуборочных комбайнов- всего	...	6	12	-	-	53	x	53
на 1000 га посевов зерновых культур	...	4	1	-	-	2	x	2
Базарно-Карабулакский											
Число организаций -единиц	3	-	3	4	5	...	-	-	17	...	19
в процентах от общего числа организаций	15,8	-	15,8	21,1	26,3	...	-	-	89,5	...	100
в процентах от числа организаций, имеющих зерноуборочные комбайны	17,6	-	17,6	23,5	29,4	...	-	-	100	x	x
Наличие зерноуборочных комбайнов- всего	3	-	9	18	35	...	-	-	86	x	86
на 1000 га посевов зерновых культур	1	-	2	2	4	...	-	-	3	x	3
Балаковский											
Число организаций -единиц	-	3	-	-	-	...	8	7	15
в процентах от общего числа организаций	-	20,0	-	-	-	...	53,3	46,7	100
в процентах от числа организаций, имеющих зерноуборочные комбайны	-	37,5	-	-	-	...	100	x	x
Наличие зерноуборочных комбайнов- всего	-	6	-	-	-	...	46	x	46
на 1000 га посевов зерновых культур	-	2	-	-	-	...	2	x	2
Балашовский											
Число организаций -единиц	5	5	...	5	20	8	28
в процентах от общего числа организаций	17,9	17,9	...	17,9	71,4	28,6	100
в процентах от числа организаций, имеющих зерноуборочные комбайны	25,0	25,0	...	25,0	100	x	x
Наличие зерноуборочных комбайнов- всего	5	10	...	22	90	x	90
на 1000 га посевов зерновых культур	1	3	...	2	2	x	2

	Сельскохозяйственные организации, имевшие зерноуборочные комбайны, штук									Организации, не имевшие зерноуборочные комбайны	Итого
	1	2	3	4-5	6-8	9-11	12-15	свыше 15	всего		
Балтайский											
Число организаций -единиц	-	4	-	-	9	...	10
в процентах от общего числа организаций	-	40,0	-	-	90,0	...	100
в процентах от числа организаций, имеющих зерноуборочные комбайны	-	44,4	-	-	100	x	x
Наличие зерноуборочных комбайнов- всего	-	8	-	-	36	x	36
на 1000 га посевов зерновых культур	-	4	-	-	3	x	3
Вольский											
Число организаций -единиц	3	3	-	-	13	...	15
в процентах от общего числа организаций	20,0	20,0	-	-	86,7	...	100
в процентах от числа организаций, имеющих зерноуборочные комбайны	23,1	23,1	-	-	100	x	x
Наличие зерноуборочных комбайнов- всего	3	13	-	-	48	x	48
на 1000 га посевов зерновых культур	60	2	-	-	3	x	3
Воскресенский											
Число организаций -единиц	-	-	-	...	-	...	-	-	4
в процентах от общего числа организаций	-	-	-	...	-	...	-	-	100
в процентах от числа организаций, имеющих зерноуборочные комбайны	-	-	-	...	-	...	-	-	...	x	x
Наличие зерноуборочных комбайнов- всего	-	-	-	...	-	...	-	-	...	x	...
на 1000 га посевов зерновых культур	-	-	-	...	-	...	-	-	...	x	...
Дергачевский											
Число организаций -единиц	3	13	...	15
в процентах от общего числа организаций	20,0	86,7	...	100
в процентах от числа организаций, имеющих зерноуборочные комбайны	23,1	100	x	x
Наличие зерноуборочных комбайнов- всего	3	234	x	234
на 1000 га посевов зерновых культур	3	4	x	4

	Сельскохозяйственные организации, имевшие зерноуборочные комбайны, штук									Организации, не имевшие зерноуборочные комбайны	Итого
	1	2	3	4-5	6-8	9-11	12-15	свыше 15	всего		
Духовницкий											
Число организаций -единиц	-	-	...	-	...	-	-	-	...	-	...
в процентах от общего числа организаций	-	-	...	-	...	-	-	-	...	-	...
в процентах от числа организаций, имеющих зерноуборочные комбайны	-	-	...	-	...	-	-	-	...	x	x
Наличие зерноуборочных комбайнов- всего	-	-	...	-	...	-	-	-	...	x	...
на 1000 га посевов зерновых культур	-	-	...	-	...	-	-	-	...	x	...
Екатериновский											
Число организаций -единиц	...	3	...	3	5	-	15	-	15
в процентах от общего числа организаций	...	20,0	...	20,0	33,3	-	100,0	-	100
в процентах от числа организаций, имеющих зерноуборочные комбайны	...	20,0	...	20,0	33,3	-	100	x	x
Наличие зерноуборочных комбайнов- всего	...	6	...	15	67	-	107	x	107
на 1000 га посевов зерновых культур	...	1	...	2	3	-	3	x	3
Ершовский											
Число организаций -единиц	-	...	3	-	...	10	5	15
в процентах от общего числа организаций	-	...	20,0	-	...	66,7	33,3	100
в процентах от числа организаций, имеющих зерноуборочные комбайны	-	...	30,0	-	...	100	x	x
Наличие зерноуборочных комбайнов- всего	-	...	9	-	...	74	x	74
на 1000 га посевов зерновых культур	-	...	4	-	...	2	x	1
Ивантеевский											
Число организаций -единиц	-	-	7	...	8
в процентах от общего числа организаций	-	-	87,5	...	100
в процентах от числа организаций, имеющих зерноуборочные комбайны	-	-	100	x	x
Наличие зерноуборочных комбайнов- всего	-	-	77	x	77
на 1000 га посевов зерновых культур	-	-	2	x	2

	Сельскохозяйственные организации, имевшие зерноуборочные комбайны, штук									Организации, не имевшие зерноуборочные комбайны	Итого
	1	2	3	4-5	6-8	9-11	12-15	свыше 15	всего		
Калининский											
Число организаций -единиц	5	...	-	4	6	21	4	25
в процентах от общего числа организаций	20,0	...	-	16,0	24,0	84,0	16,0	100
в процентах от числа организаций, имеющих зерноуборочные комбайны	23,8	...	-	19,0	28,6	100	x	x
Наличие зерноуборочных комбайнов- всего	5	...	-	19	38	126	x	126
на 1000 га посевов зерновых культур	7	...	-	2	2	2	x	2
Красноармейский											
Число организаций -единиц	...	3	-	10	...	11
в процентах от общего числа организаций	...	27,3	-	90,9	...	100
в процентах от числа организаций, имеющих зерноуборочные комбайны	...	30,0	-	100	x	x
Наличие зерноуборочных комбайнов- всего	...	6	-	48	x	48
на 1000 га посевов зерновых культур	-	2	-	3	x	3
Краснокутский											
Число организаций -единиц	3	5	4	...	4	-	21	3	24
в процентах от общего числа организаций	12,5	20,8	16,7	...	16,7	-	87,5	12,5	100
в процентах от числа организаций, имеющих зерноуборочные комбайны	14,3	23,8	19,0	...	19,0	-	100	x	x
Наличие зерноуборочных комбайнов- всего	3	10	12	...	29	-	100	x	100
на 1000 га посевов зерновых культур	4	2	3	...	2	-	3	x	3
Краснопартизанский											
Число организаций -единиц	-	-	...	-	-	4	...	5
в процентах от общего числа организаций	-	-	...	-	-	80,0	...	100
в процентах от числа организаций, имеющих зерноуборочные комбайны	-	-	...	-	-	100	x	x
Наличие зерноуборочных комбайнов- всего	-	-	...	-	-	30	x	30
на 1000 га посевов зерновых культур	-	-	...	-	-	2	x	1

	Сельскохозяйственные организации, имевшие зерноуборочные комбайны, штук									Организации, не имевшие зерноуборочные комбайны	Итого
	1	2	3	4-5	6-8	9-11	12-15	свыше 15	всего		
Лысогорский											
Число организаций -единиц	...	4	...	-	...	-	...	-	8	4	12
в процентах от общего числа организаций	...	33,3	...	-	...	-	...	-	66,7	33,3	100
в процентах от числа организаций, имеющих зерноуборочные комбайны	...	50,0	...	-	...	-	...	-	100	x	x
Наличие зерноуборочных комбайнов- всего	...	8	...	-	...	-	...	-	30	x	30
на 1000 га посевов зерновых культур	...	6	...	-	...	-	...	-	3	x	3
Марксовский											
Число организаций -единиц	...	3	3	...	-	...	11	10	21
в процентах от общего числа организаций	...	14,3	14,3	...	-	...	52,4	47,6	100
в процентах от числа организаций, имеющих зерноуборочные комбайны	...	27,3	27,3	...	-	...	100	x	x
Наличие зерноуборочных комбайнов- всего	...	6	22	...	-	...	62	x	62
на 1000 га посевов зерновых культур	...	2	8	...	-	...	3	x	3
Новобурасский											
Число организаций -единиц	-	-	9	5	14
в процентах от общего числа организаций	-	-	64,3	35,7	100
в процентах от числа организаций, имеющих зерноуборочные комбайны	-	-	100	x	x
Наличие зерноуборочных комбайнов- всего	-	-	52	x	52
на 1000 га посевов зерновых культур	-	-	3	x	2
Новоузенский											
Число организаций -единиц	3	...	4	-	...	14	...	15
в процентах от общего числа организаций	20,0	...	26,7	-	...	93,3	...	100
в процентах от числа организаций, имеющих зерноуборочные комбайны	21,4	...	28,6	-	...	100	x	x
Наличие зерноуборочных комбайнов- всего	3	...	12	-	...	68	x	68
на 1000 га посевов зерновых культур	1	...	3	-	...	2	x	2

	Сельскохозяйственные организации, имевшие зерноуборочные комбайны, штук									Организации, не имевшие зерноуборочные комбайны	Итого
	1	2	3	4-5	6-8	9-11	12-15	свыше 15	всего		
Озинский											
Число организаций -единиц	...	-	-	-	7	...	8
в процентах от общего числа организаций	...	-	-	-	87,5	...	100
в процентах от числа организаций, имеющих зерноуборочные комбайны	...	-	-	-	100	x	x
Наличие зерноуборочных комбайнов- всего	...	-	-	-	30	x	30
на 1000 га посевов зерновых культур	...	-	-	-	2	x	1
Перелюбский											
Число организаций -единиц	3	5	4	...	-	18	...	19
в процентах от общего числа организаций	15,8	26,3	21,1	...	-	94,7	...	100
в процентах от числа организаций, имеющих зерноуборочные комбайны	16,7	27,8	22,2	...	-	100	x	x
Наличие зерноуборочных комбайнов- всего	3	10	12	...	-	113	x	113
на 1000 га посевов зерновых культур	3	1	1	...	-	1	x	1
Петровский											
Число организаций -единиц	3	...	4	4	5	-	-	-	18	5	23
в процентах от общего числа организаций	13,0	...	17,4	17,4	21,7	-	-	-	78,3	21,7	100
в процентах от числа организаций, имеющих зерноуборочные комбайны	16,7	...	22,2	22,2	27,8	-	-	-	100	x	x
Наличие зерноуборочных комбайнов- всего	3	...	12	18	31	-	-	-	68	x	68
на 1000 га посевов зерновых культур	1	...	1	3	4	-	-	-	3	x	2
Питерский											
Число организаций -единиц	-	-	-	-	-	5	...	6
в процентах от общего числа организаций	-	-	-	-	-	83,3	...	100
в процентах от числа организаций, имеющих зерноуборочные комбайны	-	-	-	-	-	100	x	x
Наличие зерноуборочных комбайнов- всего	-	-	-	-	-	10	x	10
на 1000 га посевов зерновых культур	-	-	-	-	-	5	x	3

	Сельскохозяйственные организации, имевшие зерноуборочные комбайны, штук									Организации, не имевшие зерноуборочные комбайны	Итого
	1	2	3	4-5	6-8	9-11	12-15	свыше 15	всего		
Пугачевский											
Число организаций -единиц	3	3	...	4	-	4	19	...	21
в процентах от общего числа организаций	14,3	14,3	...	19,0	-	19,0	90,5	...	100
в процентах от числа организаций, имеющих зерноуборочные комбайны	15,8	15,8	...	21,1	-	21,1	100	x	x
Наличие зерноуборочных комбайнов- всего	3	6	...	19	-	106	163	x	163
на 1000 га посевов зерновых культур	2	2	...	2	-	2	2	x	2
Ровенский											
Число организаций -единиц	...	3	-	-	-	9	5	14
в процентах от общего числа организаций	...	21,4	-	-	-	64,3	35,7	100
в процентах от числа организаций, имеющих зерноуборочные комбайны	...	33,3	-	-	-	100	x	x
Наличие зерноуборочных комбайнов- всего	...	6	-	-	-	34	x	34
на 1000 га посевов зерновых культур	...	5	-	-	-	3	x	3
Романовский											
Число организаций -единиц	-	-	...	-	-	-	4	...	6
в процентах от общего числа организаций	-	-	...	-	-	-	66,7	...	100
в процентах от числа организаций, имеющих зерноуборочные комбайны	-	-	...	-	-	-	100	x	x
Наличие зерноуборочных комбайнов- всего	-	-	...	-	-	-	14	x	14
на 1000 га посевов зерновых культур	-	-	...	-	-	-	1	x	1
Ртищевский											
Число организаций -единиц	-	10	3	13
в процентах от общего числа организаций	-	76,9	23,1	100
в процентах от числа организаций, имеющих зерноуборочные комбайны	-	100	x	x
Наличие зерноуборочных комбайнов- всего	-	49	x	49
на 1000 га посевов зерновых культур	-	4	x	4

	Сельскохозяйственные организации, имевшие зерноуборочные комбайны, штук									Организации, не имевшие зерноуборочные комбайны	Итого
	1	2	3	4-5	6-8	9-11	12-15	свыше 15	всего		
Самойловский											
Число организаций -единиц	...	6	-	14	...	15
в процентах от общего числа организаций	...	40,0	-	93,3	...	100
в процентах от числа организаций, имеющих зерноуборочные комбайны	...	42,9	-	100	x	x
Наличие зерноуборочных комбайнов- всего	...	12	-	76	x	76
на 1000 га посевов зерновых культур	...	7	-	4	x	3
Саратовский											
Число организаций -единиц	6	...	-	...	-	-	-	-	10	13	23
в процентах от общего числа организаций	26,1	...	-	...	-	-	-	-	43,5	56,5	100
в процентах от числа организаций, имеющих зерноуборочные комбайны	60,0	...	-	...	-	-	-	-	100	x	x
Наличие зерноуборочных комбайнов- всего	6	...	-	...	-	-	-	-	19	x	19
на 1000 га посевов зерновых культур	2	...	-	...	-	-	-	-	4	x	4
Советский											
Число организаций -единиц	-	-	-	-	...	5	4	9
в процентах от общего числа организаций	-	-	-	-	...	55,6	44,4	100
в процентах от числа организаций, имеющих зерноуборочные комбайны	-	-	-	-	...	100	x	x
Наличие зерноуборочных комбайнов- всего	-	-	-	-	...	36	x	36
на 1000 га посевов зерновых культур	-	-	-	-	...	3	x	3
Татищевский											
Число организаций -единиц	5	5	-	3	...	-	...	-	16	7	23
в процентах от общего числа организаций	21,7	21,7	-	13,0	...	-	...	-	69,6	30,4	100
в процентах от числа организаций, имеющих зерноуборочные комбайны	31,3	31,3	-	18,8	...	-	...	-	100	x	x
Наличие зерноуборочных комбайнов- всего	5	10	-	13	...	-	...	-	63	x	63
на 1000 га посевов зерновых культур	3	2	-	2	...	-	...	-	3	x	3

	Сельскохозяйственные организации, имевшие зерноуборочные комбайны, штук									Организации, не имевшие зерноуборочные комбайны	Итого
	1	2	3	4-5	6-8	9-11	12-15	свыше 15	всего		
Турковский											
Число организаций -единиц	4	3	-	4	4	-	-	-	15	-	15
в процентах от общего числа организаций	26,7	20,0	-	26,7	26,7	-	-	-	100,0	-	100
в процентах от числа организаций, имеющих зерноуборочные комбайны	26,7	20,0	-	26,7	26,7	-	-	-	100	x	x
Наличие зерноуборочных комбайнов- всего	4	6	-	19	28	-	-	-	57	x	57
на 1000 га посевов зерновых культур	21	3	-	3	3	-	-	-	3	x	3
Федоровский											
Число организаций -единиц	...	3	-	-	...	-	8	...	9
в процентах от общего числа организаций	...	33,3	-	-	...	-	88,9	...	100
в процентах от числа организаций, имеющих зерноуборочные комбайны	...	37,5	-	-	...	-	100	x	x
Наличие зерноуборочных комбайнов- всего	...	6	-	-	...	-	42	x	42
на 1000 га посевов зерновых культур	-	4	-	-	...	-	2	x	2
Хвалынский											
Число организаций -единиц	...	-	...	4	-	-	-	-	6	4	10
в процентах от общего числа организаций	...	-	...	40,0	-	-	-	-	60,0	40,0	100
в процентах от числа организаций, имеющих зерноуборочные комбайны	...	-	...	66,7	-	-	-	-	100	x	x
Наличие зерноуборочных комбайнов- всего	...	-	...	18	-	-	-	-	22	x	22
на 1000 га посевов зерновых культур	...	-	...	6	-	-	-	-	5	x	5
Энгельсский											
Число организаций -единиц	5	3	...	5	...	-	-	-	17	18	35
в процентах от общего числа организаций	14,3	8,6	...	14,3	...	-	-	-	48,6	51,4	100
в процентах от числа организаций, имеющих зерноуборочные комбайны	29,4	17,6	...	29,4	...	-	-	-	100	x	x
Наличие зерноуборочных комбайнов- всего	5	6	...	23	...	-	-	-	52	x	52
на 1000 га посевов зерновых культур	2	9	...	4	...	-	-	-	3	x	2

	Сельскохозяйственные организации, имевшие зерноуборочные комбайны, штук									Организации, не имевшие зерноуборочные комбайны	Итого
	1	2	3	4-5	6-8	9-11	12-15	свыше 15	всего		
г. Саратов											
Число организаций -единиц	-	-	-	-	...	-	-	-	...	6	7
в процентах от общего числа организаций	-	-	-	-	...	-	-	-	...	85,7	100
в процентах от числа организаций, имеющих зерноуборочные комбайны	-	-	-	-	...	-	-	-	...	x	x
Наличие зерноуборочных комбайнов- всего	-	-	-	-	...	-	-	-	...	x	...
на 1000 га посевов зерновых культур	-	-	-	-	...	-	-	-	...	x	...

**19. ГРУППИРОВКА КРЕСТЬЯНСКИХ (ФЕРМЕРСКИХ) ХОЗЯЙСТВ И
ИНДИВИДУАЛЬНЫХ ПРЕДПРИНИМАТЕЛЕЙ ПО ОБЕСПЕЧЕННОСТИ ТРАКТОРАМИ**

(на 1 июля 2016 г.)

	Хозяйства, имевшие тракторы, штук							Хозяйства, не имевшие тракторы	Итого
	1	2	3-5	6-8	9-11	свыше 11	всего		
Саратовская область,									
Число организаций -единиц	507	456	818	322	139	153	2395	297	2692
в процентах от общего числа хозяйств	18,8	16,9	30,4	12,0	5,2	5,7	89,0	11,0	100
в процентах от числа хозяйств, имеющих тракторы	21,2	19,0	34,2	13,4	5,8	6,4	100	х	х
Наличие тракторов- всего	507	912	3108	2188	1356	2841	10912	х	10912
на 1000 га пашни	4	5	5	5	4	4	4	х	4
в том числе по муниципальным районам:									
Александрово-Гайский									
Число организаций -единиц	22	10	20	...	-	...	54	...	55
в процентах от общего числа хозяйств	40,0	18,2	36,4	...	-	...	98,2	...	100
в процентах от числа хозяйств, имеющих тракторы	40,7	18,5	37,0	...	-	...	100	х	х
Наличие тракторов- всего	22	20	66	...	-	...	129	х	129
на 1000 га пашни	7	14	11	...	-	...	11	х	11
Аркадакский									
Число организаций -единиц	5	6	15	10	...	6	43	...	44
в процентах от общего числа хозяйств	11,4	13,6	34,1	22,7	...	13,6	97,7	...	100
в процентах от числа хозяйств, имеющих тракторы	11,6	14,0	34,9	23,3	...	14,0	100	х	х
Наличие тракторов- всего	5	12	60	63	...	105	256	х	256
на 1000 га пашни	3	7	4	4	...	5	4	х	4
Аткарский									
Число организаций -единиц	5	5	22	8	...	6	47	19	66
в процентах от общего числа хозяйств	7,6	7,6	33,3	12,1	...	9,1	71,2	28,8	100
в процентах от числа хозяйств, имеющих тракторы	10,6	10,6	46,8	17,0	...	12,8	100	х	х
Наличие тракторов- всего	5	10	79	53	...	99	255	х	255
на 1000 га пашни	7	6	5	4	...	3	4	х	4

	Хозяйства, имевшие тракторы, штук							Хозяйства, не имевшие тракторы	Итого
	1	2	3-5	6-8	9-11	свыше 11	всего		
Базарно-Карабулакский									
Число организаций -единиц	27	18	23	12	84	9	93
в процентах от общего числа хозяйств	29,0	19,4	24,7	12,9	90,3	9,7	100
в процентах от числа хозяйств, имеющих тракторы	32,1	21,4	27,4	14,3	100	х	х
Наличие тракторов- всего	27	36	80	78	269	х	269
на 1000 га пашни	3	4	10	5	5	х	5
Балаковский									
Число организаций -единиц	19	12	26	12	3	9	81	13	94
в процентах от общего числа хозяйств	20,2	12,8	27,7	12,8	3,2	9,6	86,2	13,8	100
в процентах от числа хозяйств, имеющих тракторы	23,5	14,8	32,1	14,8	3,7	11,1	100	х	х
Наличие тракторов- всего	19	24	98	80	30	201	452	х	452
на 1000 га пашни	7	4	7	3	4	5	5	х	5
Балашовский									
Число организаций -единиц	30	24	55	18	11	6	144	10	154
в процентах от общего числа хозяйств	19,5	15,6	35,7	11,7	7,1	3,9	93,5	6,5	100
в процентах от числа хозяйств, имеющих тракторы	20,8	16,7	38,2	12,5	7,6	4,2	100	х	х
Наличие тракторов- всего	30	48	223	128	106	96	631	х	631
на 1000 га пашни	3	3	8	7	7	8	6	х	6
Балтайский									
Число организаций -единиц	7	4	14	5	32	4	36
в процентах от общего числа хозяйств	19,4	11,1	38,9	13,9	88,9	11,1	100
в процентах от числа хозяйств, имеющих тракторы	21,9	12,5	43,8	15,6	100	х	х
Наличие тракторов- всего	7	8	54	31	121	х	121
на 1000 га пашни	4	4	5	5	5	х	5
Вольский									
Число организаций -единиц	22	9	15	4	3	...	54	11	65
в процентах от общего числа хозяйств	33,8	13,8	23,1	6,2	4,6	...	83,1	16,9	100
в процентах от числа хозяйств, имеющих тракторы	40,7	16,7	27,8	7,4	5,6	...	100	х	х
Наличие тракторов- всего	22	18	57	27	30	...	168	х	168
на 1000 га пашни	6	9	5	4	4	...	5	х	5

	Хозяйства, имевшие тракторы, штук							Хозяйства, не имевшие тракторы	Итого
	1	2	3-5	6-8	9-11	свыше 11	всего		
Воскресенский									
Число организаций -единиц	4	4	10	...	3	4	27	...	28
в процентах от общего числа хозяйств	14,3	14,3	35,7	...	10,7	14,3	96,4	...	100
в процентах от числа хозяйств, имеющих тракторы	14,8	14,8	37,0	...	11,1	14,8	100	x	x
Наличие тракторов- всего	4	8	38	...	31	53	147	x	147
на 1000 га пашни	5	2	4	...	7	4	4	x	4
Дергачевский									
Число организаций -единиц	6	8	14	5	5	...	40	5	45
в процентах от общего числа хозяйств	13,3	17,8	31,1	11,1	11,1	...	88,9	11,1	100
в процентах от числа хозяйств, имеющих тракторы	15,0	20,0	35,0	12,5	12,5	...	100	x	x
Наличие тракторов- всего	6	16	52	33	47	...	189	x	189
на 1000 га пашни	1	4	3	3	4	...	4	x	3
Духовницкий									
Число организаций -единиц	...	4	7	-	...	10	24	4	28
в процентах от общего числа хозяйств	...	14,3	25,0	-	...	35,7	85,7	14,3	100
в процентах от числа хозяйств, имеющих тракторы	...	16,7	29,2	-	...	41,7	100	x	x
Наличие тракторов- всего	...	8	26	-	...	304	351	x	351
на 1000 га пашни	...	8	3	-	...	3	3	x	3
Екатериновский									
Число организаций -единиц	10	11	25	10	8	9	73	10	83
в процентах от общего числа хозяйств	12,0	13,3	30,1	12,0	9,6	10,8	88,0	12,0	100
в процентах от числа хозяйств, имеющих тракторы	13,7	15,1	34,2	13,7	11,0	12,3	100	x	x
Наличие тракторов- всего	10	22	102	68	78	154	434	x	434
на 1000 га пашни	4	7	4	5	4	4	4	x	4
Ершовский									
Число организаций -единиц	10	6	7	6	3	3	35	17	52
в процентах от общего числа хозяйств	19,2	11,5	13,5	11,5	5,8	5,8	67,3	32,7	100
в процентах от числа хозяйств, имеющих тракторы	28,6	17,1	20,0	17,1	8,6	8,6	100	x	x
Наличие тракторов- всего	10	12	25	39	30	67	183	x	183
на 1000 га пашни	2	2	3	3	3	2	3	x	2

	Хозяйства, имевшие тракторы, штук							Хозяйства, не имевшие тракторы	Итого
	1	2	3-5	6-8	9-11	свыше 11	всего		
Ивантеевский									
Число организаций -единиц	8	7	6	3	-	3	27	4	31
в процентах от общего числа хозяйств	25,8	22,6	19,4	9,7	-	9,7	87,1	12,9	100
в процентах от числа хозяйств, имеющих тракторы	29,6	25,9	22,2	11,1	-	11,1	100	x	x
Наличие тракторов- всего	8	14	23	18	-	72	135	x	135
на 1000 га пашни	6	6	2	6	-	3	3	x	3
Калининский									
Число организаций -единиц	17	16	33	17	4	6	93	-	93
в процентах от общего числа хозяйств	18,3	17,2	35,5	18,3	4,3	6,5	100,0	-	100
в процентах от числа хозяйств, имеющих тракторы	18,3	17,2	35,5	18,3	4,3	6,5	100	x	x
Наличие тракторов- всего	17	32	119	118	38	86	410	x	410
на 1000 га пашни	3	6	5	6	8	4	5	x	5
Красноармейский									
Число организаций -единиц	...	12	28	9	3	3	56	5	61
в процентах от общего числа хозяйств	...	19,7	45,9	14,8	4,9	4,9	91,8	8,2	100
в процентах от числа хозяйств, имеющих тракторы	...	21,4	50,0	16,1	5,4	5,4	100	x	x
Наличие тракторов- всего	...	24	110	65	29	44	273	x	273
на 1000 га пашни	-	5	4	3	7	5	4	x	4
Краснокутский									
Число организаций -единиц	18	11	14	15	6	4	68	3	71
в процентах от общего числа хозяйств	25,4	15,5	19,7	21,1	8,5	5,6	95,8	4,2	100
в процентах от числа хозяйств, имеющих тракторы	26,5	16,2	20,6	22,1	8,8	5,9	100	x	x
Наличие тракторов- всего	18	22	56	102	59	72	329	x	329
на 1000 га пашни	4	2	3	4	3	3	3	x	3
Краснопартизанский									
Число организаций -единиц	9	7	11	5	3	3	38	4	42
в процентах от общего числа хозяйств	21,4	16,7	26,2	11,9	7,1	7,1	90,5	9,5	100
в процентах от числа хозяйств, имеющих тракторы	23,7	18,4	28,9	13,2	7,9	7,9	100	x	x
Наличие тракторов- всего	9	14	43	32	30	52	180	x	180
на 1000 га пашни	2	3	3	3	3	3	3	x	3

	Хозяйства, имевшие тракторы, штук							Хозяйства, не имевшие тракторы	Итого
	1	2	3-5	6-8	9-11	свыше 11	всего		
Лысогорский									
Число организаций -единиц	13	21	29	14	3	9	89	9	98
в процентах от общего числа хозяйств	13,3	21,4	29,6	14,3	3,1	9,2	90,8	9,2	100
в процентах от числа хозяйств, имеющих тракторы	14,6	23,6	32,6	15,7	3,4	10,1	100	х	х
Наличие тракторов- всего	13	42	114	97	31	144	441	х	441
на 1000 га пашни	6	8	8	6	6	6	7	х	7
Марксовский									
Число организаций -единиц	11	12	21	4	...	3	53	14	67
в процентах от общего числа хозяйств	16,4	17,9	31,3	6,0	...	4,5	79,1	20,9	100
в процентах от числа хозяйств, имеющих тракторы	20,8	22,6	39,6	7,5	...	5,7	100	х	х
Наличие тракторов- всего	11	24	81	29	...	61	226	х	226
на 1000 га пашни	7	6	4	6	...	4	4	х	4
Новобураский									
Число организаций -единиц	7	10	23	9	-	...	51	8	59
в процентах от общего числа хозяйств	11,9	16,9	39,0	15,3	-	...	86,4	13,6	100
в процентах от числа хозяйств, имеющих тракторы	13,7	19,6	45,1	17,6	-	...	100	х	х
Наличие тракторов- всего	7	20	88	59	-	...	210	х	210
на 1000 га пашни	4	6	6	6	-	...	6	х	6
Новоузенский									
Число организаций -единиц	18	14	36	11	3	3	85	14	99
в процентах от общего числа хозяйств	18,2	14,1	36,4	11,1	3,0	3,0	85,9	14,1	100
в процентах от числа хозяйств, имеющих тракторы	21,2	16,5	42,4	12,9	3,5	3,5	100	х	х
Наличие тракторов- всего	18	28	128	73	29	46	322	х	322
на 1000 га пашни	7	5	3	4	7	3	4	х	4
Озинский									
Число организаций -единиц	3	...	5	5	3	...	20	4	24
в процентах от общего числа хозяйств	12,5	...	20,8	20,8	12,5	...	83,3	16,7	100
в процентах от числа хозяйств, имеющих тракторы	15,0	...	25,0	25,0	15,0	...	100	х	х
Наличие тракторов- всего	3	...	18	33	28	...	119	х	119
на 1000 га пашни	6	...	5	3	3	...	4	х	3

	Хозяйства, имевшие тракторы, штук							Хозяйства, не имевшие тракторы	Итого
	1	2	3-5	6-8	9-11	свыше 11	всего		
Перелюбский									
Число организаций -единиц	9	9	7	3	5	-	33	6	39
в процентах от общего числа хозяйств	23,1	23,1	17,9	7,7	12,8	-	84,6	15,4	100
в процентах от числа хозяйств, имеющих тракторы	27,3	27,3	21,2	9,1	15,2	-	100	х	х
Наличие тракторов- всего	9	18	27	20	47	-	121	х	121
на 1000 га пашни	3	3	2	3	4	-	3	х	3
Петровский									
Число организаций -единиц	14	33	33	8	3	...	93	11	104
в процентах от общего числа хозяйств	13,5	31,7	31,7	7,7	2,9	...	89,4	10,6	100
в процентах от числа хозяйств, имеющих тракторы	15,1	35,5	35,5	8,6	3,2	...	100	х	х
Наличие тракторов- всего	14	66	125	56	31	...	331	х	331
на 1000 га пашни	3	5	5	4	5	...	4	х	4
Питерский									
Число организаций -единиц	7	10	32	23	6	5	83	11	94
в процентах от общего числа хозяйств	7,4	10,6	34,0	24,5	6,4	5,3	88,3	11,7	100
в процентах от числа хозяйств, имеющих тракторы	8,4	12,0	38,6	27,7	7,2	6,0	100	х	х
Наличие тракторов- всего	7	20	127	157	60	66	437	х	437
на 1000 га пашни	2	3	4	4	3	4	4	х	4
Пугачевский									
Число организаций -единиц	32	14	16	8	6	3	79	3	82
в процентах от общего числа хозяйств	39,0	17,1	19,5	9,8	7,3	3,7	96,3	3,7	100
в процентах от числа хозяйств, имеющих тракторы	40,5	17,7	20,3	10,1	7,6	3,8	100	х	х
Наличие тракторов- всего	32	28	65	53	58	43	279	х	279
на 1000 га пашни	6	4	5	2	2	2	3	х	3
Ровенский									
Число организаций -единиц	31	39	28	4	3	...	106	...	107
в процентах от общего числа хозяйств	29,0	36,4	26,2	3,7	2,8	...	99,1	...	100
в процентах от числа хозяйств, имеющих тракторы	29,2	36,8	26,4	3,8	2,8	...	100	х	х
Наличие тракторов- всего	31	78	94	29	29	...	273	х	273
на 1000 га пашни	6	5	6	4	2	...	4	х	4

	Хозяйства, имевшие тракторы, штук							Хозяйства, не имевшие тракторы	Итого
	1	2	3-5	6-8	9-11	свыше 11	всего		
Романовский									
Число организаций -единиц	5	5	21	12	4	4	51	3	54
в процентах от общего числа хозяйств	9,3	9,3	38,9	22,2	7,4	7,4	94,4	5,6	100
в процентах от числа хозяйств, имеющих тракторы	9,8	9,8	41,2	23,5	7,8	7,8	100	x	x
Наличие тракторов- всего	5	10	83	85	39	89	311	x	311
на 1000 га пашни	21	7	10	5	8	4	6	x	5
Ртищевский									
Число организаций -единиц	5	9	32	17	11	9	83	11	94
в процентах от общего числа хозяйств	5,3	9,6	34,0	18,1	11,7	9,6	88,3	11,7	100
в процентах от числа хозяйств, имеющих тракторы	6,0	10,8	38,6	20,5	13,3	10,8	100	x	x
Наличие тракторов- всего	5	18	130	110	110	257	630	x	630
на 1000 га пашни	6	7	8	6	5	5	6	x	6
Самойловский									
Число организаций -единиц	33	16	43	21	10	12	135	7	142
в процентах от общего числа хозяйств	23,2	11,3	30,3	14,8	7,0	8,5	95,1	4,9	100
в процентах от числа хозяйств, имеющих тракторы	24,4	11,9	31,9	15,6	7,4	8,9	100	x	x
Наличие тракторов- всего	33	32	166	148	95	207	681	x	681
на 1000 га пашни	6	13	7	6	5	4	5	x	5
Саратовский									
Число организаций -единиц	18	16	21	6	...	-	63	14	77
в процентах от общего числа хозяйств	23,4	20,8	27,3	7,8	...	-	81,8	18,2	100
в процентах от числа хозяйств, имеющих тракторы	28,6	25,4	33,3	9,5	...	-	100	x	x
Наличие тракторов- всего	18	32	77	42	...	-	188	x	188
на 1000 га пашни	4	12	7	7	...	-	7	x	7
Советский									
Число организаций -единиц	10	4	12	...	3	...	32	3	35
в процентах от общего числа хозяйств	28,6	11,4	34,3	...	8,6	...	91,4	8,6	100
в процентах от числа хозяйств, имеющих тракторы	31,3	12,5	37,5	...	9,4	...	100	x	x
Наличие тракторов- всего	10	8	44	...	28	...	117	x	117
на 1000 га пашни	4	7	2	...	5	...	3	x	2

	Хозяйства, имевшие тракторы, штук							Хозяйства, не имевшие тракторы	Итого
	1	2	3-5	6-8	9-11	свыше 11	всего		
Татищевский									
Число организаций -единиц	7	11	22	4	47	7	54
в процентах от общего числа хозяйств	13,0	20,4	40,7	7,4	87,0	13,0	100
в процентах от числа хозяйств, имеющих тракторы	14,9	23,4	46,8	8,5	100	x	x
Наличие тракторов- всего	7	22	80	28	182	x	182
на 1000 га пашни	11	3	5	5	4	x	4
Турковский									
Число организаций -единиц	9	14	21	9	4	4	61	...	62
в процентах от общего числа хозяйств	14,5	22,6	33,9	14,5	6,5	6,5	98,4	...	100
в процентах от числа хозяйств, имеющих тракторы	14,8	23,0	34,4	14,8	6,6	6,6	100	x	x
Наличие тракторов- всего	9	28	81	66	39	72	295	x	295
на 1000 га пашни	4	6	7	7	5	6	6	x	6
Федоровский									
Число организаций -единиц	6	...	12	5	6	7	37	6	43
в процентах от общего числа хозяйств	14,0	...	27,9	11,6	14,0	16,3	86,0	14,0	100
в процентах от числа хозяйств, имеющих тракторы	16,2	...	32,4	13,5	16,2	18,9	100	x	x
Наличие тракторов- всего	6	...	42	33	57	97	237	x	237
на 1000 га пашни	2	...	5	4	4	3	3	x	3
Хвалынский									
Число организаций -единиц	22	18	29	6	78	11	89
в процентах от общего числа хозяйств	24,7	20,2	32,6	6,7	87,6	12,4	100
в процентах от числа хозяйств, имеющих тракторы	28,2	23,1	37,2	7,7	100	x	x
Наличие тракторов- всего	22	36	102	39	248	x	248
на 1000 га пашни	17	6	5	5	4	x	4
Энгельсский									
Число организаций -единиц	25	24	29	9	5	3	95	31	126
в процентах от общего числа хозяйств	19,8	19,0	23,0	7,1	4,0	2,4	75,4	24,6	100
в процентах от числа хозяйств, имеющих тракторы	26,3	25,3	30,5	9,5	5,3	3,2	100	x	x
Наличие тракторов- всего	25	48	122	64	49	41	349	x	349
на 1000 га пашни	6	8	11	7	7	1	4	x	4

группировки объектов переписи
по наличию тракторов и зерноуборочных комбайнов

Продолжение табл. 19

	Хозяйства, имевшие тракторы, штук							Хозяйства, не имевшие тракторы	Итого
	1	2	3-5	6-8	9-11	свыше 11	всего		
г. Саратов									
Число организаций -единиц	-	-	...	-	-	-
в процентах от общего числа хозяйств	-	-	...	-	-	-
в процентах от числа хозяйств, имеющих тракторы	-	-	...	-	-	-	...	X	X
Наличие тракторов- всего	-	-	...	-	-	-	...	X	...
на 1000 га пашни	-	-	...	-	-	-	...	X	...



**20. ГРУППИРОВКА КРЕСТЬЯНСКИХ (ФЕРМЕРСКИХ) ХОЗЯЙСТВ И ИНДИВИДУАЛЬНЫХ ПРЕДПРИНИМАТЕЛЕЙ
ПО ОБЕСПЕЧЕННОСТИ ЗЕРНОУБОРОЧНЫМИ КОМБАЙНАМИ**

(на 1 июля 2016 г.)

	Хозяйства, имевшие зерноуборочные комбайны, штук							Хозяйства, не имевшие зерноуборочные комбайны	Итого
	1	2	3	4-5	6-7	свыше 7	всего		
Саратовская область,									
Число организаций -единиц	935	478	198	165	47	39	1862	830	2692
в процентах от общего числа хозяйств	34,7	17,8	7,4	6,1	1,7	1,4	69,2	30,8	100
в процентах от числа организаций, имеющих зерноуборочные комбайны	50,2	25,7	10,6	8,9	2,5	2,1	100	х	х
Наличие зерноуборочных комбайнов - всего	935	956	594	733	304	427	3949	х	3949
на 1000 га посевов зерновых культур	5	4	4	3	4	3	4	х	4
в том числе по муниципальным районам:									
Александрово-Гайский									
Число организаций -единиц	...	-	-	-	-	-	...	53	55
в процентах от общего числа хозяйств	...	-	-	-	-	-	...	96,4	100
в процентах от числа организаций, имеющих зерноуборочные комбайны	...	-	-	-	-	-	...	х	х
Наличие зерноуборочных комбайнов - всего	...	-	-	-	-	-	...	х	...
на 1000 га посевов зерновых культур	...	-	-	-	-	-	...	х	...
Аркадакский									
Число организаций -единиц	13	13	5	6	-	...	38	6	44
в процентах от общего числа хозяйств	29,5	29,5	11,4	13,6	-	...	86,4	13,6	100
в процентах от числа организаций, имеющих зерноуборочные комбайны	34,2	34,2	13,2	15,8	-	...	100	х	х
Наличие зерноуборочных комбайнов - всего	13	26	15	27	-	...	90	х	90
на 1000 га посевов зерновых культур	5	3	3	3	-	...	3	х	3



	Хозяйства, имевшие зерноуборочные комбайны, штук							Хозяйства, не имевшие зерноуборочные комбайны	Итого
	1	2	3	4-5	6-7	свыше 7	всего		
Аткарский									
Число организаций -единиц	22	10	4	...	-	...	39	27	66
в процентах от общего числа хозяйств	33,3	15,2	6,1	...	-	...	59,1	40,9	100
в процентах от числа организаций, имеющих зерноуборочные комбайны	56,4	25,6	10,3	...	-	...	100	х	х
Наличие зерноуборочных комбайнов - всего	22	20	12	...	-	...	78	х	78
на 1000 га посевов зерновых культур	3	3	4	...	-	...	3	х	3
Базарно-Карабулакский									
Число организаций -единиц	43	16	6	3	-	...	69	24	93
в процентах от общего числа хозяйств	46,2	17,2	6,5	3,2	-	...	74,2	25,8	100
в процентах от числа организаций, имеющих зерноуборочные комбайны	62,3	23,2	8,7	4,3	-	...	100	х	х
Наличие зерноуборочных комбайнов - всего	43	32	18	12	-	...	114	х	114
на 1000 га посевов зерновых культур	10	6	8	6	-	...	6	х	6
Балаковский									
Число организаций -единиц	21	19	7	7	58	36	94
в процентах от общего числа хозяйств	22,3	20,2	7,4	7,4	61,7	38,3	100
в процентах от числа организаций, имеющих зерноуборочные комбайны	36,2	32,8	12,1	12,1	100	х	х
Наличие зерноуборочных комбайнов - всего	21	38	21	32	149	х	149
на 1000 га посевов зерновых культур	7	6	5	3	4	х	4
Балашовский									
Число организаций -единиц	53	31	12	6	104	50	154
в процентах от общего числа хозяйств	34,4	20,1	7,8	3,9	67,5	32,5	100
в процентах от числа организаций, имеющих зерноуборочные комбайны	51,0	29,8	11,5	5,8	100	х	х
Наличие зерноуборочных комбайнов - всего	53	62	36	28	194	х	194
на 1000 га посевов зерновых культур	2	5	6	6	4	х	3

	Хозяйства, имевшие зерноуборочные комбайны, штук							Хозяйства, не имевшие зерноуборочные комбайны	Итого
	1	2	3	4-5	6-7	свыше 7	всего		
Балтайский									
Число организаций -единиц	11	9	5	...	-	-	26	10	36
в процентах от общего числа хозяйств	30,6	25,0	13,9	...	-	-	72,2	27,8	100
в процентах от числа организаций, имеющих зерноуборочные комбайны	42,3	34,6	19,2	...	-	-	100	х	х
Наличие зерноуборочных комбайнов - всего	11	18	15	...	-	-	48	х	48
на 1000 га посевов зерновых культур	9	6	5	...	-	-	6	х	6
Вольский									
Число организаций -единиц	28	11	...	4	-	-	44	21	65
в процентах от общего числа хозяйств	43,1	16,9	...	6,2	-	-	67,7	32,3	100
в процентах от числа организаций, имеющих зерноуборочные комбайны	63,6	25,0	...	9,1	-	-	100	х	х
Наличие зерноуборочных комбайнов - всего	28	22	...	18	-	-	71	х	71
на 1000 га посевов зерновых культур	14	6	...	5	-	-	7	х	7
Воскресенский									
Число организаций -единиц	3	15	6	3	-	-	27	...	28
в процентах от общего числа хозяйств	10,7	53,6	21,4	10,7	-	-	96,4	...	100
в процентах от числа организаций, имеющих зерноуборочные комбайны	11,1	55,6	22,2	11,1	-	-	100	х	х
Наличие зерноуборочных комбайнов - всего	3	30	18	12	-	-	63	х	63
на 1000 га посевов зерновых культур	26	7	5	3	-	-	5	х	5
Дергачевский									
Число организаций -единиц	17	7	8	36	9	45
в процентах от общего числа хозяйств	37,8	15,6	17,8	80,0	20,0	100
в процентах от числа организаций, имеющих зерноуборочные комбайны	47,2	19,4	22,2	100	х	х
Наличие зерноуборочных комбайнов - всего	17	14	24	80	х	80
на 1000 га посевов зерновых культур	3	3	4	3	х	3

	Хозяйства, имевшие зерноуборочные комбайны, штук							Хозяйства, не имевшие зерноуборочные комбайны	Итого
	1	2	3	4-5	6-7	свыше 7	всего		
Духовницкий									
Число организаций -единиц	6	...	4	3	3	6	23	5	28
в процентах от общего числа хозяйств	21,4	...	14,3	10,7	10,7	21,4	82,1	17,9	100
в процентах от числа организаций, имеющих зерноуборочные комбайны	26,1	...	17,4	13,0	13,0	26,1	100	х	х
Наличие зерноуборочных комбайнов - всего	6	...	12	12	21	76	129	х	129
на 1000 га посевов зерновых культур	8	...	32	3	4	2	3	х	3
Екатериновский									
Число организаций -единиц	28	20	8	9	5	...	72	11	83
в процентах от общего числа хозяйств	33,7	24,1	9,6	10,8	6,0	...	86,7	13,3	100
в процентах от числа организаций, имеющих зерноуборочные комбайны	38,9	27,8	11,1	12,5	6,9	...	100	х	х
Наличие зерноуборочных комбайнов - всего	28	40	24	39	31	...	180	х	180
на 1000 га посевов зерновых культур	10	4	4	4	5	...	4	х	4
Ершовский									
Число организаций -единиц	8	10	3	25	27	52
в процентах от общего числа хозяйств	15,4	19,2	5,8	48,1	51,9	100
в процентах от числа организаций, имеющих зерноуборочные комбайны	32,0	40,0	12,0	100	х	х
Наличие зерноуборочных комбайнов - всего	8	20	9	65	х	65
на 1000 га посевов зерновых культур	3	3	3	...	-	...	3	х	2
Ивантеевский									
Число организаций -единиц	13	4	-	...	23	8	31
в процентах от общего числа хозяйств	41,9	12,9	-	...	74,2	25,8	100
в процентах от числа организаций, имеющих зерноуборочные комбайны	56,5	17,4	-	...	100	х	х
Наличие зерноуборочных комбайнов - всего	13	8	-	...	55	х	55
на 1000 га посевов зерновых культур	5	7	-	...	4	х	4

	Хозяйства, имевшие зерноуборочные комбайны, штук							Хозяйства, не имевшие зерноуборочные комбайны	Итого
	1	2	3	4-5	6-7	свыше 7	всего		
Калининский									
Число организаций -единиц	38	29	8	7	4	...	87	6	93
в процентах от общего числа хозяйств	40,9	31,2	8,6	7,5	4,3	...	93,5	6,5	100
в процентах от числа организаций, имеющих зерноуборочные комбайны	43,7	33,3	9,2	8,0	4,6	...	100	х	х
Наличие зерноуборочных комбайнов - всего	38	58	24	33	28	...	189	х	189
на 1000 га посевов зерновых культур	8	4	7	5	5	...	5	х	5
Красноармейский									
Число организаций -единиц	30	15	3	3	...	-	52	9	61
в процентах от общего числа хозяйств	49,2	24,6	4,9	4,9	...	-	85,2	14,8	100
в процентах от числа организаций, имеющих зерноуборочные комбайны	57,7	28,8	5,8	5,8	...	-	100	х	х
Наличие зерноуборочных комбайнов - всего	30	30	9	14	...	-	89	х	89
на 1000 га посевов зерновых культур	3	3	5	5	...	-	4	х	3
Краснокутский									
Число организаций -единиц	15	11	10	8	48	23	71
в процентах от общего числа хозяйств	21,1	15,5	14,1	11,3	67,6	32,4	100
в процентах от числа организаций, имеющих зерноуборочные комбайны	31,3	22,9	20,8	16,7	100	х	х
Наличие зерноуборочных комбайнов - всего	15	22	30	35	142	х	142
на 1000 га посевов зерновых культур	3	4	3	4	3	х	3
Краснопартизанский									
Число организаций -единиц	18	5	4	5	...	-	33	9	42
в процентах от общего числа хозяйств	42,9	11,9	9,5	11,9	...	-	78,6	21,4	100
в процентах от числа организаций, имеющих зерноуборочные комбайны	54,5	15,2	12,1	15,2	...	-	100	х	х
Наличие зерноуборочных комбайнов - всего	18	10	12	24	...	-	70	х	70
на 1000 га посевов зерновых культур	3	5	2	3	...	-	3	х	3

	Хозяйства, имевшие зерноуборочные комбайны, штук							Хозяйства, не имевшие зерноуборочные комбайны	Итого
	1	2	3	4-5	6-7	свыше 7	всего		
Лысогорский									
Число организаций -единиц	34	17	6	9	4	...	72	26	98
в процентах от общего числа хозяйств	34,7	17,3	6,1	9,2	4,1	...	73,5	26,5	100
в процентах от числа организаций, имеющих зерноуборочные комбайны	47,2	23,6	8,3	12,5	5,6	...	100	х	х
Наличие зерноуборочных комбайнов - всего	34	34	18	39	24	...	167	х	167
на 1000 га посевов зерновых культур	8	6	8	4	6	...	5	х	5
Марксовский									
Число организаций -единиц	15	8	...	3	...	-	29	38	67
в процентах от общего числа хозяйств	22,4	11,9	...	4,5	...	-	43,3	56,7	100
в процентах от числа организаций, имеющих зерноуборочные комбайны	51,7	27,6	...	10,3	...	-	100	х	х
Наличие зерноуборочных комбайнов - всего	15	16	...	12	...	-	55	х	55
на 1000 га посевов зерновых культур	11	4	...	5	...	-	5	х	3
Новобурасский									
Число организаций -единиц	24	10	40	19	59
в процентах от общего числа хозяйств	40,7	16,9	67,8	32,2	100
в процентах от числа организаций, имеющих зерноуборочные комбайны	60,0	25,0	100	х	х
Наличие зерноуборочных комбайнов - всего	24	20	77	х	77
на 1000 га посевов зерновых культур	7	3	6	х	5
Новоузенский									
Число организаций -единиц	19	21	5	4	-	...	50	49	99
в процентах от общего числа хозяйств	19,2	21,2	5,1	4,0	-	...	50,5	49,5	100
в процентах от числа организаций, имеющих зерноуборочные комбайны	38,0	42,0	10,0	8,0	-	...	100	х	х
Наличие зерноуборочных комбайнов - всего	19	42	15	17	-	...	101	х	101
на 1000 га посевов зерновых культур	3	3	2	2	-	...	3	х	3

	Хозяйства, имевшие зерноуборочные комбайны, штук							Хозяйства, не имевшие зерноуборочные комбайны	Итого
	1	2	3	4-5	6-7	свыше 7	всего		
Озинский									
Число организаций -единиц	8	3	4	3	...	-	20	4	24
в процентах от общего числа хозяйств	33,3	12,5	16,7	12,5	...	-	83,3	16,7	100
в процентах от числа организаций, имеющих зерноуборочные комбайны	40,0	15,0	20,0	15,0	...	-	100	х	х
Наличие зерноуборочных комбайнов - всего	8	6	12	14	...	-	54	х	54
на 1000 га посевов зерновых культур	4	3	4	5	...	-	4	х	4
Перелюбский									
Число организаций -единиц	11	8	...	3	-	-	23	16	39
в процентах от общего числа хозяйств	28,2	20,5	...	7,7	-	-	59,0	41,0	100
в процентах от числа организаций, имеющих зерноуборочные комбайны	47,8	34,8	...	13,0	-	-	100	х	х
Наличие зерноуборочных комбайнов - всего	11	16	...	14	-	-	44	х	44
на 1000 га посевов зерновых культур	3	2	...	4	-	-	3	х	2
Петровский									
Число организаций -единиц	56	16	6	4	84	20	104
в процентах от общего числа хозяйств	53,8	15,4	5,8	3,8	80,8	19,2	100
в процентах от числа организаций, имеющих зерноуборочные комбайны	66,7	19,0	7,1	4,8	100	х	х
Наличие зерноуборочных комбайнов - всего	56	32	18	18	139	х	139
на 1000 га посевов зерновых культур	7	6	5	6	6	х	6
Питерский									
Число организаций -единиц	28	22	10	15	-	-	75	19	94
в процентах от общего числа хозяйств	29,8	23,4	10,6	16,0	-	-	79,8	20,2	100
в процентах от числа организаций, имеющих зерноуборочные комбайны	37,3	29,3	13,3	20,0	-	-	100	х	х
Наличие зерноуборочных комбайнов - всего	28	44	30	69	-	-	171	х	171
на 1000 га посевов зерновых культур	3	3	3	3	-	-	3	х	3

	Хозяйства, имевшие зерноуборочные комбайны, штук							Хозяйства, не имевшие зерноуборочные комбайны	Итого
	1	2	3	4-5	6-7	свыше 7	всего		
Пугачевский									
Число организаций -единиц	42	13	5	5	3	...	69	13	82
в процентах от общего числа хозяйств	51,2	15,9	6,1	6,1	3,7	...	84,1	15,9	100
в процентах от числа организаций, имеющих зерноуборочные комбайны	60,9	18,8	7,2	7,2	4,3	...	100	х	х
Наличие зерноуборочных комбайнов - всего	42	26	15	21	20	...	135	х	135
на 1000 га посевов зерновых культур	10	4	2	3	3	...	4	х	4
Ровенский									
Число организаций -единиц	45	7	-	...	-	-	53	54	107
в процентах от общего числа хозяйств	42,1	6,5	-	...	-	-	49,5	50,5	100
в процентах от числа организаций, имеющих зерноуборочные комбайны	84,9	13,2	-	...	-	-	100	х	х
Наличие зерноуборочных комбайнов - всего	45	14	-	...	-	-	64	х	64
на 1000 га посевов зерновых культур	10	3	-	...	-	-	5	х	5
Романовский									
Число организаций -единиц	19	15	5	3	44	10	54
в процентах от общего числа хозяйств	35,2	27,8	9,3	5,6	81,5	18,5	100
в процентах от числа организаций, имеющих зерноуборочные комбайны	43,2	34,1	11,4	6,8	100	х	х
Наличие зерноуборочных комбайнов - всего	19	30	15	26	100	х	100
на 1000 га посевов зерновых культур	6	5	2	3	4	х	4
Ртищевский									
Число организаций -единиц	33	17	15	10	4	...	80	14	94
в процентах от общего числа хозяйств	35,1	18,1	16,0	10,6	4,3	...	85,1	14,9	100
в процентах от числа организаций, имеющих зерноуборочные комбайны	41,3	21,3	18,8	12,5	5,0	...	100	х	х
Наличие зерноуборочных комбайнов - всего	33	34	45	44	25	...	208	х	208
на 1000 га посевов зерновых культур	7	6	5	3	4	...	4	х	4

	Хозяйства, имевшие зерноуборочные комбайны, штук							Хозяйства, не имевшие зерноуборочные комбайны	Итого
	1	2	3	4-5	6-7	свыше 7	всего		
Самойловский									
Число организаций -единиц	58	29	14	20	3	3	127	15	142
в процентах от общего числа хозяйств	40,8	20,4	9,9	14,1	2,1	2,1	89,4	10,6	100
в процентах от числа организаций, имеющих зерноуборочные комбайны	45,7	22,8	11,0	15,7	2,4	2,4	100	х	х
Наличие зерноуборочных комбайнов - всего	58	58	42	86	19	40	303	х	303
на 1000 га посевов зерновых культур	10	7	7	4	8	3	5	х	5
Саратовский									
Число организаций -единиц	31	3	5	...	-	-	41	36	77
в процентах от общего числа хозяйств	40,3	3,9	6,5	...	-	-	53,2	46,8	100
в процентах от числа организаций, имеющих зерноуборочные комбайны	75,6	7,3	12,2	...	-	-	100	х	х
Наличие зерноуборочных комбайнов - всего	31	6	15	...	-	-	61	х	61
на 1000 га посевов зерновых культур	11	6	11	...	-	-	8	х	7
Советский									
Число организаций -единиц	9	7	-	...	20	15	35
в процентах от общего числа хозяйств	25,7	20,0	-	...	57,1	42,9	100
в процентах от числа организаций, имеющих зерноуборочные комбайны	45,0	35,0	-	...	100	х	х
Наличие зерноуборочных комбайнов - всего	9	14	-	...	41	х	41
на 1000 га посевов зерновых культур	10	5	-	...	2	х	2
Татищевский									
Число организаций -единиц	31	4	-	...	-	-	37	17	54
в процентах от общего числа хозяйств	57,4	7,4	-	...	-	-	68,5	31,5	100
в процентах от числа организаций, имеющих зерноуборочные комбайны	83,8	10,8	-	...	-	-	100	х	х
Наличие зерноуборочных комбайнов - всего	31	8	-	...	-	-	48	х	48
на 1000 га посевов зерновых культур	3	2	-	...	-	-	2	х	2

	Хозяйства, имевшие зерноуборочные комбайны, штук							Хозяйства, не имевшие зерноуборочные комбайны	Итого
	1	2	3	4-5	6-7	свыше 7	всего		
Турковский									
Число организаций -единиц	31	12	6	5	...	-	56	6	62
в процентах от общего числа хозяйств	50,0	19,4	9,7	8,1	...	-	90,3	9,7	100
в процентах от числа организаций, имеющих зерноуборочные комбайны	55,4	21,4	10,7	8,9	...	-	100	х	х
Наличие зерноуборочных комбайнов - всего	31	24	18	23	...	-	109	х	109
на 1000 га посевов зерновых культур	10	6	4	4	...	-	6	х	6
Федоровский									
Число организаций -единиц	9	9	8	3	...	3	34	9	43
в процентах от общего числа хозяйств	20,9	20,9	18,6	7,0	...	7,0	79,1	20,9	100
в процентах от числа организаций, имеющих зерноуборочные комбайны	26,5	26,5	23,5	8,8	...	8,8	100	х	х
Наличие зерноуборочных комбайнов - всего	9	18	24	14	...	32	109	х	109
на 1000 га посевов зерновых культур	12	4	4	3	...	4	4	х	4
Хвалынский									
Число организаций -единиц	29	22	...	-	...	-	53	36	89
в процентах от общего числа хозяйств	32,6	24,7	...	-	...	-	59,6	40,4	100
в процентах от числа организаций, имеющих зерноуборочные комбайны	54,7	41,5	...	-	...	-	100	х	х
Наличие зерноуборочных комбайнов - всего	29	44	...	-	...	-	83	х	83
на 1000 га посевов зерновых культур	5	3	...	-	...	-	4	х	4
Энгельский									
Число организаций -единиц	33	9	5	...	-	-	48	78	126
в процентах от общего числа хозяйств	26,2	7,1	4,0	...	-	-	38,1	61,9	100
в процентах от числа организаций, имеющих зерноуборочные комбайны	68,8	18,8	10,4	...	-	-	100	х	х
Наличие зерноуборочных комбайнов - всего	33	18	15	...	-	-	71	х	71
на 1000 га посевов зерновых культур	5	6	6	...	-	-	4	х	2

группировки объектов переписи
по наличию тракторов и зерноуборочных комбайнов

Продолжение табл. 20

	Хозяйства, имевшие зерноуборочные комбайны, штук							Хозяйства, не имевшие зерноуборочные комбайны	Итого
	1	2	3	4-5	6-7	свыше 7	всего		
г. Саратов									
Число организаций -единиц	...	-	-	-	-	-
в процентах от общего числа хозяйств	...	-	-	-	-	-
в процентах от числа организаций, имеющих зерноуборочные комбайны	...	-	-	-	-	-	...	х	х
Наличие зерноуборочных комбайнов - всего	...	-	-	-	-	-	...	х	...
на 1000 га посевов зерновых культур	...	-	-	-	-	-	...	х	...



НАЛИЧИЕ ПРОИЗВОДСТВЕННЫХ ПОСТРОЕК

21. ЧИСЛО СЕЛЬСКОХОЗЯЙСТВЕННЫХ ОРГАНИЗАЦИЙ, НЕ ОТНОСЯЩИХСЯ К СУБЪЕКТАМ МАЛОГО ПРЕДПРИНИМАТЕЛЬСТВА, ИМЕВШИХ ПРОИЗВОДСТВЕННЫЕ ПОСТРОЙКИ

(на 1 июля 2016 г.; единиц)

	Организации, имевшие собственные ¹⁾ и арендованные склады и сооружения для хранения											
	Число организаций - всего	в том числе										
		зерна,включая семена технических и кормовых культур	картофеля и овощей	плодов и ягод	сена	травяной муки	силоса	сенажа	минеральных удобрений	органических удобрений	пестицидов	холодильники
Саратовская область,	68	63	...	-	8	4	5	19
в том числе по муниципальным районам:												
Александрово-Гайский	-	-	-	-	-	-	-	-	-	-	-	-
Аркадакский	-	-	-	-	-	-	-	-	-	-
Аткарский	3	3	-	-	-	-	...	-	-	-	-	...
Базарно-Карабулакский	-	-	-	-	-	-	-	-	-	...
Балаковский	3	...	-	-	-	-	-	-	...	-	-	-
Балашовский	4	4	-	-	-	-	-	...	-	-	-	-
Балтайский	-	-	-	-	-	-	-	-	-	...
Вольский	-	-	-	-	-	-	-	-	-	-
Воскресенский	-	-	-	-	-	-	-	-	-	-
Дергачевский	5	5	-	-	-	-	-	-	-	-	-	...
Духовницкий	-	-	-	-	-	-	-	-	-	-	-	-
Екатериновский	-	-	-	-	-	-	-	-	-	...
Ершовский	5	5	-	-	-	-	-	-	-	-	-	...
Ивантеевский	-	-	-	-	-	-	-	-	-	-
Калининский	5	5	-	-	-	-	-	-	-	-	-	3
Красноармейский	-	-	-	-	-	-	-	-	-	-	-	-
Краснокутский	-	-	-	-	-	-	-	-	-	...
Краснопартизанский	-	-	-	-	-	-	-	-	-	-
Лысогорский	-	-	-	-	-	-	-	-	-	...

	Организации, имевшие собственные ¹⁾ и арендованные склады и сооружения для хранения											
	Число организаций - всего	в том числе										холодильники
		зерна, включая семена технических и кормовых культур	картофеля и овощей	плодов и ягод	сена	травяной муки	силоса	сенажа	минеральных удобрений	органических удобрений	пестицидов	
Марковский	3	3	-	-	...	-	3	...	-	...	-	...
Новобурасский	-	-	-	-	...	-	-	-	-	-
Новоузенский	-	-	-	-	-	-	-	-	-	-
Озинский	-	-	-	-	-	-	-	-	-	-	-	-
Перелюбский	4	4	-	-	-	...	-	-	-	-	-	-
Петровский	-	-	-	-	-	-	-	-	-	...
Питерский	-	-	-	-	-	-	-	-	-	-	-	-
Пугачевский	4	4	-	-	-	-	...	-	...	-	-	-
Ровенский	-	-	-	-	-	-	-	-	-	-	-	-
Романовский	-	-	-	-	-	-	-	-	-	-	-	-
Ртищевский	-	-	-	-	-	-	-	-	-	-
Самойловский	-	-	-	-	-	-	-	-	-	-
Саратовский	...	-	...	-	-	-	-	-	...	-
Советский	-	-	-	-	-	-	-	-	-	-	-	-
Татищевский	3	...	-	-	-	-	...	-	...	-	-	...
Турковский	-	-	-	-	-	-	-	-	-	-	-	-
Федоровский	-	-	-	-	-	-	-	-	-	-	-	-
Хвалынский	-	-	-	-	-	-	-	-	-	-	-	-
Энгельсский	5	5	...	-	-	-	-	-	-	...
г. Саратов	-	-	-	-	-	-	-	-	-	-	-	-

¹⁾ за исключением сданных в аренду или переданных в пользование

22. ЧИСЛО МАЛЫХ СЕЛЬСКОХОЗЯЙСТВЕННЫХ ПРЕДПРИЯТИЙ (БЕЗ МИКРОПРЕДПРИЯТИЙ), ИМЕВШИХ ПРОИЗВОДСТВЕННЫЕ ПОСТРОЙКИ
(на 1 июля 2016 г., единиц)

	Предприятия, имевшие собственные ¹⁾ и арендованные склады и сооружения для хранения											
	Число предприятий - всего	в том числе									холодильники	
		зерна,включая семена технических и кормовых культур	картофеля и овощей	плодов и ягод	сена	травяной муки	силоса	сенажа	минеральных удобрений	органических удобрений		пестицидов
Саратовская область, в том числе по муниципальным районам:	166	164	3	-	3	...	18	3	6	...	3	8
Александрово-Гайский	-	-	-	-	-	-	-	-	-	-
Аркадакский	6	6	-	-	-	-	-	-	...	-	-	-
Аткарский	3	3	-	-	-	-	...	-	-	-	-	-
Базарно-Карабулакский	10	10	-	-	...	-	4	...	-	-	...	-
Балаковский	3	3	-	-	-	-	...	-	-	-	-	-
Балашовский	7	7	-	-	-	-	-	-	-	-	-	...
Балтайский	5	5	-	-	-	...	-	-	-	-	-	-
Вольский	8	7	-	-	...	-	3	-	...	-	-	-
Воскресенский	-	-	-	-	-	-	-	-	-	-
Дергачевский	-	-	-	-	-	-	-	-	-	-
Духовницкий	-	-	-	-	-	-	-	-	-	-
Екатериновский	8	8	-	-	-	-	-	-	-	-	-	-
Ершовский	4	4	-	-	-	-	-	-	-	-	-	-
Ивантеевский	4	4	-	-	-	-	...	-	-	-	-	-
Калининский	9	9	-	-	-	-	...	-	...	-	-	-
Красноармейский	3	3	-	-	-	-	-	-	-	-	-	...
Краснокутский	11	11	-	-	-	-	-	-	-	-	-	...
Краснопартизанский	3	3	-	-	-	-	-	-	...	-	-	-
Лысогорский	-	-	-	-	-	-	-	-	-	-	-	-
Марксовский	-	-	-	-	-	-	-	-	-	-
Новобурасский	3	3	-	-	-	-	-	-	-	-	-	-

	Предприятия, имевшие собственные ¹⁾ и арендованные склады и сооружения для хранения											
	Число предприятий - всего	в том числе										холодильники
		зерна, включая семена технических и кормовых культур	картофеля и овощей	плодов и ягод	сена	травяной муки	силоса	сенажа	минеральных удобрений	органических удобрений	пестицидов	
Новоузенский	4	4	-	-	-	-	-	-	-	-	-	-
Озинский	-	-	-	-	-	-	-	-	-	-
Перелюбский	5	5	-	-	-	-	-	-	-	-	...	-
Петровский	8	8	-	-	-	-	3	-	...	-	-	-
Питерский	-	-	-	-	-	-	-	-	-	-	-	-
Пугачевский	7	7	-	-	-	-	...	-	-	-	-	...
Ровенский	-	-	-	-	-	-	-	-	-	-
Романовский	-	-	-	-	-	-	-	-	-	...
Ртищевский	4	4	-	-	-	-	-	-	-	-	-	...
Самойловский	5	5	-	-	-	-	-	-	...	-	...	-
Саратовский	-	-	-	-	-	-	-	-	-	-
Советский	6	6	-	-	-	-	-	-	-	-	-	...
Татищевский	3	3	-	-	-	-	-	...	-	-
Турковский	7	7	-	-	-	-	-	-	-	-	-	-
Федоровский	7	7	-	-	-	-	-	-	-	-	-	-
Хвалынский	3	3	-	-	-	-	-	-	-	-	-	-
Энгельсский	6	5	3	-	-	-	-	-	-	...
г. Саратов	-	-	-	-	-	-	-	-	-	-	-	-

¹⁾ за исключением сданных в аренду или переданных в пользование

**23. ЧИСЛО КРЕСТЬЯНСКИХ (ФЕРМЕРСКИХ) ХОЗЯЙСТВ И ИНДИВИДУАЛЬНЫХ ПРЕДПРИНИМАТЕЛЕЙ,
ИМЕВШИХ ПРОИЗВОДСТВЕННЫЕ ПОСТРОЙКИ**
(на 1 июля 2016 г., единиц)

	Хозяйства, имевшие собственные ¹⁾ и арендованные склады и сооружения для хранения											
	Число хозяйств всего	в том числе									холодильники	
		зерна, включающая семена технических и кормовых культур	картофеля и овощей	плодов и ягод	сена	травяной муки	силоса	сенажа	минеральных удобрений	органических удобрений		пестицидов
Саратовская область, в том числе по муниципальным районам:	1481	1429	30	19	36	...	4	...	10	...	4	29
Александрово-Гайский	-	-	-	-	-	-	-	-	-	-	-	-
Аркадакский	30	30	-	-	-	-	-	-	-	-	-	-
Аткарский	36	36	-	-	-	-	-	-	-	-	-	-
Базарно-Карабулакский	65	65	-	-	4	-	-	-	-	-	-	3
Балаковский	44	44	-	-	-	-	-	-	-	-	-	-
Балашовский	75	74	-	-	3	-	-	-	...	-
Балтайский	20	20	-	-	...	-	-	-	-	-	-	-
Вольский	20	18	-	-	-	-	-	-	-	-
Воскресенский	24	24	...	-	-	-	-	-	-	-	-	-
Дергачевский	31	31	-	-	-	-	-	-	-	-	-	-
Духовницкий	26	25	...	-	-	-	-	-	-	-	-	...
Екатериновский	46	46	-	-	-	-	-	-	-	-	-	-
Ершовский	20	17	3	-	...	-	-	-	-	-	-	...
Ивантеевский	16	15	-	-	-	-	-	-	-	-	-	...
Калининский	60	60	-	-	-	-	-	-	-	-	-	-
Красноармейский	53	51	-	-	...	-	-	-	-
Краснокутский	48	47	...	-	...	-	-	-	-	-	-	...
Краснопартизанский	29	28	...	-	-	-	-	-	-	-	-	-
Лысогорский	72	70	...	-	...	-	-	-	5	-
Марксовский	36	31	5	-	-	-	-	-	-	-	-	-
Новобураский	35	34	-	-	-	-	-	-	-	-

	Хозяйства, имевшие собственные ¹⁾ и арендованные склады и сооружения для хранения											
	Число хозяйств всего	в том числе									холодильники	
		зерна, включая семена технических и кормовых культур	картофеля и овощей	плодов и ягод	сена	травяной муки	силоса	сенажа	минеральных удобрений	органических удобрений		пестицидов
Новоузенский	37	37	-	-	...	-	-	-	-	-	-	-
Озинский	11	11	-	-	-	-	-	-	-	-	-	-
Перелюбский	16	16	-	-	-	-	-	-	-	-	-	-
Петровский	76	76	-	-	-	-	-	-	...	-	-	-
Питерский	62	61	...	-	-	-	...	-	...	-	-	-
Пугачевский	37	36	...	-	...	-	-	-	-	-	-	-
Ровенский	20	19	-	-	...	-	-	-	-	-	-	-
Романовский	43	43	-	-	-	-	...	-	-	-	-	-
Ртищевский	67	67	-	-	-	-	-	-	-	-	-	-
Самойловский	90	89	...	-	-	-	-	-	-	-	-	-
Саратовский	25	25	-	-	-	-	-	-	-	-	-	-
Советский	16	15	...	-	-	-	-	-	...	-	...	-
Татищевский	25	25	-	-	...	-	...	-	-	-	-	...
Турковский	45	45	-	-	-	-	-	-	-	-	-	-
Федоровский	15	15	-	-	-	-	-	-	-	-	-	-
Хвалынский	74	53	3	17	15	-	...	-	-	-	-	16
Энгельсский	36	30	7	-	...	-	-	-	-	-	-	-
г. Саратов	-	-	-	-	-	-	-	-	-	-	-	-

¹⁾ за исключением сданных в аренду или переданных в пользование

**24. НАЛИЧИЕ ПРОИЗВОДСТВЕННЫХ ПОСТРОЕК В СЕЛЬСКОХОЗЯЙСТВЕННЫХ ОРГАНИЗАЦИЯХ,
НЕ ОТНОСЯЩИХСЯ К СУБЪЕКТАМ МАЛОГО ПРЕДПРИНИМАТЕЛЬСТВА**

(на 1 июля 2016 г.)

	Собственные ¹⁾ и арендованные склады и сооружения для хранения, тонн										Холодильники
	зерна, включая семена технических и кормовых культур	картофеля и овощей	плодов и ягод	сена	травяной муки	силоса, м ³	сенажа, м ³	минеральных удобрений	органических удобрений	пестицидов, т	
Саратовская область, в том числе по муниципальным районам:	697255	...	-	119208	43298	9762	1222
Александрово-Гайский	-	-	-	-	-	-	-	-	-	-	-
Аркадакский	...	-	-	-	-	-	-	-	-	-	-
Аткарский	10235	-	-	-	-	...	-	-	-	-	...
Базарно-Карабулакский	...	-	-	-	-	-	-	-	-	-	...
Балаковский	...	-	-	-	-	-	-	...	-	-	-
Балашовский	29392	-	-	-	-	-	...	-	-	-	-
Балтайский	...	-	-	-	-	-	-	-	-	-	...
Вольский	...	-	-	-	-	-	-	-	-	-	-
Воскресенский	...	-	-	-	-	-	-	-	-	-	-
Дергачевский	118900	-	-	-	-	-	-	-	-	-	...
Духовницкий	-	-	-	-	-	-	-	-	-	-	-
Екатериновский	...	-	-	-	-	-	-	-	-	-	...
Ершовский	47380	-	-	-	-	-	-	-	-	-	...
Ивантеевский	...	-	-	-	-	-	-	-	-	-	-
Калининский	47310	-	-	-	-	-	-	-	-	-	72
Красноармейский	-	-	-	-	-	-	-	-	-	-	-
Краснокутский	...	-	-	-	-	-	-	-	-	-	...
Краснопартизанский	...	-	-	-	-	-	-	-	-	-	-
Лысогорский	...	-	-	-	-	-	-	-	-	-	...

	Собственные ¹⁾ и арендованные склады и сооружения для хранения, тонн										Холодильники
	зерна, включая семена технических и кормовых культур	картофеля и овощей	плодов и ягод	сена	травяной муки	силоса, м ³	сенажа, м ³	минеральных удобрений	органических удобрений	пестицидов, т	
Марковский	27150	-	-	...	-	89768	...	-	...	-	...
Новобурасский	...	-	-	-	-	...	-	-	-	-	-
Новоузенский	...	-	-	-	-	-	-	-	-	-	-
Озинский	-	-	-	-	-	-	-	-	-	-	-
Перелюбский	115000	-	-	-	...	-	-	-	-	-	-
Петровский	...	-	-	-	-	-	-	-	-	-	...
Питерский	-	-	-	-	-	-	-	-	-	-	-
Пугачевский	50500	-	-	-	-	...	-	...	-	-	-
Ровенский	-	-	-	-	-	-	-	-	-	-	-
Романовский	-	-	-	-	-	-	-	-	-	-	-
Ртищевский	...	-	-	-	-	-	-	-	-	-	-
Самойловский	...	-	-	-	-	-	-	-	-	-	-
Саратовский	-	...	-	-	-	-	-	...	-
Советский	-	-	-	-	-	-	-	-	-	-	-
Татищевский	...	-	-	-	-	...	-	...	-	-	...
Турковский	-	-	-	-	-	-	-	-	-	-	-
Федоровский	-	-	-	-	-	-	-	-	-	-	-
Хвалынский	-	-	-	-	-	-	-	-	-	-	-
Энгельсский	19420	...	-	-	-	-	-	-	...
г. Саратов	-	-	-	-	-	-	-	-	-	-	-

¹⁾ за исключением сданных в аренду или переданных в пользование

25. НАЛИЧИЕ ПРОИЗВОДСТВЕННЫХ ПОСТРОЕК В МАЛЫХ СЕЛЬСКОХОЗЯЙСТВЕННЫХ ПРЕДПРИЯТИЯХ (БЕЗ МИКРОПРЕДПРИЯТИЙ)

(на 1 июля 2016 г.)

	Собственные ¹⁾ и арендованные склады и сооружения для хранения, тонн										Холодильники
	зерна, включая семена технических и кормовых культур	картофеля и овощей	плодов и ягод	сена	травяной муки	силоса, м ³	сенажа, м ³	минеральных удобрений	органических удобрений	пестицидов, т	
Саратовская область, в том числе по муниципальным районам:	973684	9700	-	820	...	320506	6501	11120	...	151	1764
Александрово-Гайский	...	-	-	-	-	-	-	-	-	-	-
Аркадакский	28700	-	-	-	-	-	-	...	-	-	-
Аткарский	12200	-	-	-	-	...	-	-	-	-	-
Базарно-Карабулакский	61630	-	-	...	-	21500	...	-	-	...	-
Балаковский	11552	-	-	-	-	...	-	-	-	-	-
Балашовский	43091	-	-	-	-	-	-	-	-	-	...
Балтайский	24762	-	-	-	...	-	-	-	-	-	-
Вольский	38600	-	-	...	-	16700	-	...	-	-	-
Воскресенский	...	-	-	-	-	-	-	-	-	-	-
Дергачевский	...	-	-	-	-	-	-	-	-	-	-
Духовницкий	...	-	-	-	-	-	-	-	-	-	-
Екатериновский	55000	-	-	-	-	-	-	-	-	-	-
Ершовский	24400	-	-	-	-	-	-	-	-	-	-
Ивантеевский	35025	-	-	-	-	...	-	-	-	-	-
Калининский	77900	-	-	-	-	...	-	...	-	-	-
Красноармейский	6392	-	-	-	-	-	-	-	-	-	...
Краснокутский	60460	-	-	-	-	-	-	-	-	-	...
Краснопартизанский	20600	-	-	-	-	-	-	...	-	-	-
Лысогорский	-	-	-	-	-	-	-	-	-	-	-
Марковский	...	-	-	-	-	-	-	-	-	-	-
Новобурасский	3650	-	-	-	-	-	-	-	-	-	-
Новоузенский	15800	-	-	-	-	-	-	-	-	-	-

	Собственные ¹⁾ и арендованные склады и сооружения для хранения, тонн										Холодильники
	зерна, включая семена технических и кормовых культур	картофеля и овощей	плодов и ягод	сена	травяной муки	силоса, м ³	сенажа, м ³	минеральных удобрений	органических удобрений	пестицидов, т	
Озинский	...	-	-	-	-	-	-	-	-	-	-
Перелюбский	53996	-	-	-	-	-	-	-	-	...	-
Петровский	26200	-	-	-	-	6401	-	...	-	-	-
Питерский	-	-	-	-	-	-	-	-	-	-	-
Пугачевский	65800	-	-	-	-	...	-	-	-	-	...
Ровенский	...	-	-	-	-	-	-	-	-	-	-
Романовский	...	-	-	-	-	-	-	-	-	-	...
Ртищевский	22200	-	-	-	-	-	-	-	-	-	...
Самойловский	43550	-	-	-	-	-	-	...	-	...	-
Саратовский	...	-	-	-	-	-	-	-	-	-	-
Советский	38000	-	-	-	-	-	-	-	-	-	...
Татищевский	10000	-	-	-	-	-	...	-	-
Турковский	21050	-	-	-	-	-	-	-	-	-	-
Федоровский	96900	-	-	-	-	-	-	-	-	-	-
Хвалынский	3392	-	-	-	-	-	-	-	-	-	-
Энгельсский	11557	9700	-	-	-	-	-	-	...
г. Саратов	-	-	-	-	-	-	-	-	-	-	-

¹⁾ за исключением сданных в аренду или переданных в пользование

**26. НАЛИЧИЕ ПРОИЗВОДСТВЕННЫХ ПОСТРОЕК В КРЕСТЬЯНСКИХ (ФЕРМЕРСКИХ) ХОЗЯЙСТВАХ
И У ИНДИВИДУАЛЬНЫХ ПРЕДПРИНИМАТЕЛЕЙ**

(на 1 июля 2016 г.)

	Собственные ¹⁾ и арендованные склады и сооружения для хранения, тонн											
	зерна, включая семена технических и кормовых культур		картофеля и овощей	плодов и ягод	сена	травяной муки	силоса, м ³	сенажа, м ³	минеральных удобрений	органических удобрений	пестицидов, т	Холодильники
	всего	в том числе арендованные										
Саратовская область, в том числе по муниципальным районам:	2286670	370888	52293	4966	65705	...	5250	...	1360	...	533	2785
Александрово-Гайский	-	-	-	-	-	-	-	-	-	-	-	-
Аркадакский	75647	5100	-	-	-	-	-	-	-	-	-	-
Аткарский	71457	5050	-	-	-	-	-	-	-	-	-	-
Базарно-Карабулакский	135603	110057	-	-	160	-	-	-	-	-	-	3
Балаковский	66170	2500	-	-	-	-	-	-	-	-	-	-
Балашовский	74131	3700	-	-	60340	-	-	-	...	-
Балтайский	24310	1600	-	-	...	-	-	-	-	-	-	-
Вольский	31400	...	-	-	-	-	-	-	-	-
Воскресенский	70304	15300	...	-	-	-	-	-	-	-	-	-
Дергачевский	40030	750	-	-	-	-	-	-	-	-	-	-
Духовницкий	150220	12700	...	-	-	-	-	-	-	-	-	...
Екатериновский	90471	7321	-	-	-	-	-	-	-	-	-	-
Ершовский	28826	11000	12750	-	...	-	-	-	-	-	-	...
Ивантеевский	24524	370	-	-	-	-	-	-	-	-	-	...
Калининский	65140	3750	-	-	-	-	-	-	-	-	-	-
Красноармейский	46600	12600	-	-	...	-	-	-	-
Краснокутский	66032	4900	...	-	...	-	-	-	-	-	-	...
Краснопартизанский	36230	6150	...	-	-	-	-	-	-	-	-	-
Лысогорский	84450	3400	...	-	...	-	-	-	430	-

	Собственные ¹⁾ и арендованные склады и сооружения для хранения, тонн											
	зерна, включая семена технических и кормовых культур		картофеля и овощей	плодов и ягод	сена	травяной муки	силоса, м ³	сенажа, м ³	минеральных удобрений	органических удобрений	пестицидов, т	Холодильники
	всего	в том числе арендованные										
Марковский	36430	...	10710	-	-	-	-	-	-	-	-	-
Новобураский	20732	...	-	-	-	-	-	-	-	-
Новоузенский	38640	3450	-	-	...	-	-	-	-	-	-	-
Озинский	8800	...	-	-	-	-	-	-	-	-	-	-
Перелюбский	28050	...	-	-	-	-	-	-	-	-	-	-
Петровский	58121	10271	-	-	-	-	-	...	-	-	-	-
Питерский	79450	9000	...	-	-	-	...	-	...	-	-	-
Пугачевский	182550	24678	...	-	...	-	-	-	-	-	-	-
Ровенский	23471	3051	-	-	...	-	-	-	-	-	-	-
Романовский	77570	18940	-	-	-	-	...	-	-	-	-	-
Ртищевский	102550	8500	-	-	-	-	-	-	-	-	-	-
Самойловский	190706	6630	...	-	-	-	-	-	-	-	-	-
Саратовский	8780	1600	-	-	-	-	-	-	-	-	-	-
Советский	21900	-	-	-	-	-	...	-	...	-
Татищевский	79650	57200	-	-	...	-	...	-	-	-	-	...
Турковский	31700	3270	-	-	-	-	-	-	-	-	-	-
Федоровский	45350	2500	-	-	-	-	-	-	-	-	-	-
Хвалынский	20607	...	450	1266	2580	-	...	-	-	-	-	539
Энгельсский	50068	...	14810	-	...	-	-	-	-	-	-	-
г. Саратов	-	-	-	-	-	-	-	-	-	-	-	-

¹⁾ за исключением сданных в аренду или переданных в пользование

27. ОБЩАЯ ПЛОЩАДЬ ЗИМНИХ, ВЕСЕННИХ ТЕПЛИЦ И ПАРНИКОВ В РАЗРЕЗЕ ХОЗЯЙСТВ НАСЕЛЕНИЯ

(на 1 июля 2016 г., м²)

	Личные подсобные и другие индивидуальные хозяйства граждан				из них: личные подсобные хозяйства				Некоммерческие объединения граждан			
	Общая площадь теплиц и парников	в том числе			Общая площадь теплиц и парников	в том числе			Общая площадь теплиц и парников	в том числе		
		зимних	весенних	парников		зимних	весенних	парников		зимних	весенних	парников
Саратовская область,	234018	-	182946	51072	174181	-	132797	41384	109914	-	52392	57522
в том числе по муниципальным районам:												
Александрово-Гайский	601	-	393	208	601	-	393	208	-	-	-	-
Аркадакский	4637	-	...	4545	4637	-	...	4545	-	-	-	-
Аткарский	4135	-	2326	1809	1212	-	780	432	-	-	-	-
Базарно-Карабулакский	1528	-	1363	165	1528	-	1363	165	-	-	-	-
Балаковский	15567	-	8012	7555	14494	-	7073	7421	8922	-	5733	3189
Балашовский	19415	-	17355	2060	12481	-	11382	1099	16531	-	2186	14345
Балтайский	1632	-	1074	558	1632	-	1074	558	-	-	-	-
Вольский	4489	-	2958	1531	2729	-	1230	1499	...	-	...	-
Воскресенский	472	-	342	130	472	-	342	130	-	-	-	-
Дергачевский	2972	-	1939	1033	2972	-	1939	1033	-	-	-	-
Духовницкий	1326	-	603	723	1326	-	603	723	-	-	-	-
Екатериновский	1206	-	968	238	1206	-	968	238	-	-	-	-
Ершовский	865	-	466	399	865	-	466	399	-	-	-	-
Ивантеевский	1895	-	912	983	1895	-	912	983	-	-	-	-
Калининский	3895	-	2799	1096	3745	-	2649	1096	-	-	-	-
Красноармейский	9298	-	9205	93	2192	-	2129	63	-	-	-	-
Краснокутский	5513	-	5350	163	5513	-	5350	163	-	-	-	-
Краснопартизанский	1258	-	830	428	1258	-	830	428	-	-	-	-
Лысогорский	5093	-	4413	680	5093	-	4413	680	-	-	-	-

	Личные подсобные и другие индивидуальные хозяйства граждан				из них: личные подсобные хозяйства				Некоммерческие объединения граждан			
	Общая площадь теплиц и парников	в том числе			Общая площадь теплиц и парников	в том числе			Общая площадь теплиц и парников	в том числе		
		зимних	весенних	парников		зимних	весенних	парников		зимних	весенних	парников
Марковский	13110	-	11637	1473	13110	-	11637	1473	119	-	-	119
Новобурасский	5216	-	4471	745	5216	-	4471	745	...	-	...	-
Новоузенский	-	-	-	-	-	-	-	-	-	-	-	-
Озинский	...	-	...	-	...	-	...	-	-	-	-	-
Перелюбский	128	-	72	56	128	-	72	56	-	-	-	-
Петровский	3545	-	2867	678	2828	-	2165	663	1825	-	1465	360
Питерский	1450	-	421	1029	1450	-	421	1029	-	-	-	-
Пугачевский	...	-	...	-	...	-	...	-	-	-	-	-
Ровенский	1366	-	1125	241	1366	-	1125	241	-	-	-	-
Романовский	981	-	424	557	981	-	424	557	-	-	-	-
Ртищевский	12590	-	9476	3114	12590	-	9476	3114	-	-	-	-
Самойловский	4290	-	4258	32	4290	-	4258	32	-	-	-	-
Саратовский	27513	-	20788	6725	27513	-	20788	6725	24406	-	14827	9579
Советский	463	-	239	224	463	-	239	224	-	-	-	-
Татищевский	16197	-	7386	8811	5909	-	3678	2231	33643	-	5856	27787
Турковский	1025	-	1020	...	170	-	165	...	-	-	-	-
Федоровский	571	-	571	-	571	-	571	-	-	-	-	-
Хвалынский	3123	-	2883	240	3048	-	2808	240	-	-	-	-
Энгельсский	28510	-	26276	2234	26621	-	24435	2186	...	-	-	...
г. Саратов	27880	-	27370	510	1950	-	1950	-	23572	-	21471	2101



**ОБЕСПЕЧЕННОСТЬ
ОБЪЕКТАМИ ИНФРАСТРУКТУРЫ
И ПРИМЕНЕНИЕ
ИННОВАЦИОННЫХ
ТЕХНОЛОГИЙ**

28. ЧИСЛО СЕЛЬСКОХОЗЯЙСТВЕННЫХ ОРГАНИЗАЦИЙ¹⁾,
(на 1 июля)

	Число организаций,					
	Связь по автомобильным дорогам с твердым покрытием с районным центром или с сетью магистральных путей сообщения (автодорогой общего пользования, железнодорожной станцией, пристанью)	Внутрихозяйственные дороги с твердым покрытием	Подключение к сетям электро-снабжения	Подключение к сетям тепло-снабжения	Подключение к сетям водо-снабжения	Подключение к сетям газо-снабжения
Саратовская область, в том числе по муниципальным районам:	503	207	536	54	251	254
Александрово-Гайский	4	...	7	-
Аркадакский	13	4	13	4	6	4
Аткарский	17	6	19	...	8	9
Базарно-Карабулакский	15	11	16	...	7	16
Балаковский	20	15	18	3	13	6
Балашовский	24	8	22	5	10	13
Балтайский	10	5	10	...	7	6
Вольский	11	6	13	4	6	6
Воскресенский	5	...	5	-	5	...
Дергачевский	12	...	12	-	9	7
Духовницкий	...	-	...	-	...	-
Екатериновский	17	7	15	...	3	10
Ершовский	10	5	19	...	9	11
Ивантеевский	7	3	8	...	4	6
Калининский	23	9	23	-	7	13
Красноармейский	12	6	10	-	5	9
Краснокутский	21	...	21	4	9	4
Краснопартизанский	4	...	4	-	-	3
Лысогорский	10	4	9	-	3	3

ОБЕСПЕЧЕННЫХ ОБЪЕКТАМИ ИНФРАСТРУКТУРЫ

2016 г.)

имевших							
Автономные источники электро-снабжения	Автономные источники тепло-снабжения (собственная котельная)	Автономные источники водоснабжения (собственный водозабор, колодец, скважина)	Оборудованные топливо-заправочные станции	Пункт заправки сжиженным газом	Телефонную связь	Внутрипроизводственную фиксированную телефонную связь	Подключение к сети Интернет
43	95	148	61	7	485	57	330
-	-	3	-	-	6	-	5
...	-	12	...	10
...	4	3	-	-	19	...	9
...	5	8	...	-	16	...	14
4	-	...	18	13	14
3	7	8	3	-	22	...	14
...	4	...	-	-	8	...	6
-	12	...	7
-	-	-	-	-	5	-	5
-	-	-	12	...	6
-	-	-	-	-	...	-	...
...	...	5	...	-	18	...	10
-	3	-	...	-	15	...	10
-	-	7	-	6
-	...	9	...	-	21	...	14
...	3	3	...	-	13	-	7
-	3	...	3	-	18	-	9
...	-	4	-	3
...	3	5	-	-	9	...	5

обеспеченность объектами инфраструктуры
и применение инновационных технологий

	Число организаций,					
	Связь по автомобильным дорогам с твердым покрытием с районным центром или с сетью магистральных путей сообщения (автодорогой общего пользования, железнодорожной станцией, пристанью)	Внутрихозяйственные дороги с твердым покрытием	Подключение к сетям электро-снабжения	Подключение к сетям тепло-снабжения	Подключение к сетям водо-снабжения	Подключение к сетям газо-снабжения
Марковский	17	14	19	...	10	7
Новобурасский	15	5	14	-	9	9
Новоузенский	3	...	14	-
Озинский	7	4	9	-	3	3
Перелюбский	17	10	17	3	14	15
Петровский	24	12	21	...	6	9
Питерский	3	-	4	-
Пугачевский	20	5	31	...	13	11
Ровенский	13	3	12	3	4	4
Романовский	6	3	6	-
Ртищевский	13	7	13	-	4	9
Самойловский	14	4	15	3	3	8
Саратовский	25	7	24	...	6	4
Советский	6	3	9	3	8	4
Татищевский	22	6	18	-	9	13
Турковский	14	...	13	-	6	7
Федоровский	11	5	11	3	9	3
Хвалынский	6	...	8	-	3	...
Энгельсский	29	14	31	5	24	12
г. Саратов

¹⁾ без учета подсобных сельскохозяйственных предприятий несельскохозяйственных организаций

имевших							
Автономные источники электро-снабжения	Автономные источники тепло-снабжения (собственная котельная)	Автономные источники водоснабжения (собственный водозабор, колодец, скважина)	Оборудованные топливо-заправочные станции	Пункт заправки сжиженным газом	Телефонную связь	Внутрипроизводственную фиксированную телефонную связь	Подключе-ние к сети Интернет
...	4	6	3	-	14	5	11
...	-	-	9	3	9
-	...	10	-	-	14	...	8
...	-	-	5	-	5
...	6	-	17	...	14
...	5	11	12	...	24	3	18
-	-	-	...	-	3	-	...
...	4	5	18	-	15
...	4	4	-	-	11	-	10
-	...	4	...	-	9	...	6
...	7	6	...	-	10	-	7
-	...	5	5	-	13	...	8
...	5	11	3	...	12	...	7
...	-	-	3	-	7	-	5
3	7	11	...	-	21	3	18
...	-	4	-	-	14	...	4
-	-	-	10	...	7
...	...	4	-	-	6
8	6	7	...	-	30	3	18
-	-	-	-	-

обеспеченность объектами инфраструктуры
и применение инновационных технологий

	в % от общего					
	Связь по автомобильным дорогам с твердым покрытием с районным центром или с сетью магистральных путей сообщения (автодорогой общего пользования, железнодорожной станцией, пристанью)	Внутрихозяйственные дороги с твердым покрытием	Подключение к сетям электро-снабжения	Подключение к сетям тепло-снабжения	Подключение к сетям водо-снабжения	Подключение к сетям газо-снабжения
Саратовская область, в том числе по муниципальным районам:	77,7	32,0	82,8	8,3	38,8	39,3
Александрово-Гайский	26,7	...	46,7	-
Аркадакский	100,0	30,8	100,0	30,8	46,2	30,8
Аткарский	70,8	25,0	79,2	...	33,3	37,5
Базарно-Карабулакский	78,9	57,9	84,2	...	36,8	84,2
Балаковский	100,0	75,0	90,0	15,0	65,0	30,0
Балашовский	92,3	30,8	84,6	19,2	38,5	50,0
Балтайский	100,0	50,0	100,0	...	70,0	60,0
Вольский	73,3	40,0	86,7	26,7	40,0	40,0
Воскресенский	100,0	...	100,0	-	100,0	...
Дергачевский	57,1	...	57,1	-	42,9	33,3
Духовницкий	...	-	...	-	...	-
Екатериновский	94,4	38,9	83,3	...	16,7	55,6
Ершовский	43,5	21,7	82,6	...	39,1	47,8
Ивантеевский	87,5	37,5	100,0	...	50,0	75,0
Калининский	88,5	34,6	88,5	-	26,9	50,0
Красноармейский	85,7	42,9	71,4	-	35,7	64,3
Краснокутский	100,0	...	100,0	19,0	42,9	19,0
Краснопартизанский	100,0	...	100,0	-	-	75,0
Лысогорский	90,9	36,4	81,8	-	27,3	27,3
Марксовский	77,3	63,6	86,4	...	45,5	31,8
Новобурасский	93,8	31,3	87,5	-	56,3	56,3



числа организаций							
Автономные источники электро-снабжения	Автономные источники тепло-снабжения (собственная котельная)	Автономные источники водоснабжения (собственный водозабор, колодец, скважина)	Оборудованные топливо-заправочные станции	Пункт заправки сжиженным газом	Телефонную связь	Внутрипроизводственную фиксированную телефонную связь	Подключе-ние к сети Интернет
6,6	14,7	22,9	9,4	1,1	75,0	8,8	51,0
-	-	20,0	-	-	40,0	-	33,3
...	-	92,3	...	76,9
...	16,7	12,5	-	-	79,2	...	37,5
...	26,3	42,1	...	-	84,2	...	73,7
20,0	-	...	90,0	65,0	70,0
11,5	26,9	30,8	11,5	-	84,6	...	53,8
...	40,0	...	-	-	80,0	...	60,0
-	80,0	...	46,7
-	-	-	-	-	100,0	-	100,0
-	-	-	57,1	...	28,6
-	-	-	-	-	...	-	...
...	...	27,8	...	-	100,0	...	55,6
-	13,0	-	...	-	65,2	...	43,5
-	-	87,5	-	75,0
-	...	34,6	...	-	80,8	...	53,8
...	21,4	21,4	...	-	92,9	-	50,0
-	14,3	...	14,3	-	85,7	-	42,9
...	-	100,0	-	75,0
...	27,3	45,5	-	-	81,8	...	45,5
...	18,2	27,3	13,6	-	63,6	22,7	50,0
...	-	-	56,3	18,8	56,3

обеспеченность объектами инфраструктуры
и применение инновационных технологий

	в % от общего					
	Связь по автомобильным дорогам с твердым покрытием с районным центром или с сетью магистральных путей сообщения (автодорогой общего пользования, железнодорожной станцией, пристанью)	Внутрихозяйственные дороги с твердым покрытием	Подключение к сетям электро-снабжения	Подключение к сетям тепло-снабжения	Подключение к сетям водо-снабжения	Подключение к сетям газо-снабжения
Новоузенский	14,3	...	66,7	-
Озинский	46,7	26,7	60,0	-	20,0	20,0
Перелюбский	100,0	58,8	100,0	17,6	82,4	88,2
Петровский	100,0	50,0	87,5	...	25,0	37,5
Питерский	60,0	-	80,0	-
Пугачевский	62,5	15,6	96,9	...	40,6	34,4
Ровенский	86,7	20,0	80,0	20,0	26,7	26,7
Романовский	66,7	33,3	66,7	-
Ртищевский	92,9	50,0	92,9	-	28,6	64,3
Самойловский	87,5	25,0	93,8	18,8	18,8	50,0
Саратовский	89,3	25,0	85,7	...	21,4	14,3
Советский	35,3	17,6	52,9	17,6	47,1	23,5
Татищевский	73,3	20,0	60,0	-	30,0	43,3
Турковский	87,5	...	81,3	-	37,5	43,8
Федоровский	78,6	35,7	78,6	21,4	64,3	21,4
Хвалынский	75,0	...	100,0	-	37,5	...
Энгельсский	90,6	43,8	96,9	15,6	75,0	37,5
г. Саратов

числа организаций							
Автономные источники электро-снабжения	Автономные источники тепло-снабжения (собственная котельная)	Автономные источники водоснабжения (собственный водозабор, колодец, скважина)	Оборудованные топливо-заправочные станции	Пункт заправки сжиженным газом	Телефонную связь	Внутрипроизводственную фиксированную телефонную связь	Подключе-ние к сети Интернет
-	...	47,6	-	-	66,7	...	38,1
...	-	-	33,3	-	33,3
...	35,3	-	100,0	...	82,4
...	20,8	45,8	50,0	...	100,0	12,5	75,0
-	-	-	...	-	60,0	-	...
...	12,5	15,6	56,3	-	46,9
...	26,7	26,7	-	-	73,3	-	66,7
-	...	44,4	...	-	100,0	...	66,7
...	50,0	42,9	...	-	71,4	-	50,0
-	...	31,3	31,3	-	81,3	...	50,0
...	17,9	39,3	10,7	...	42,9	...	25,0
...	-	-	17,6	-	41,2	-	29,4
10,0	23,3	36,7	...	-	70,0	10,0	60,0
...	-	25,0	-	-	87,5	...	25,0
-	-	-	71,4	...	50,0
...	...	50,0	-	-	75,0
25,0	18,8	21,9	...	-	93,8	9,4	56,3
-	-	-	-	-

обеспеченность объектами инфраструктуры
и применение инновационных технологий

	в % от общего числа организаций,					
	Связь по автомобильным дорогам с твердым покрытием с районным центром или с сетью магистральных путей сообщения (автодорогой общего пользования, железнодорожной станцией, пристанью)	Внутрихозяйственные дороги с твердым покрытием	Подключение к сетям электро-снабжения	Подключение к сетям тепло-снабжения	Подключение к сетям водо-снабжения	Подключение к сетям газо-снабжения
Саратовская область, в том числе по муниципальным районам:	98,8	40,7	105,3	10,6	49,3	49,9
Александрово-Гайский	66,7	...	116,7	-
Аркадакский	100,0	30,8	100,0	30,8	46,2	30,8
Аткарский	85,0	30,0	95,0	...	40,0	45,0
Базарно-Карабулакский	88,2	64,7	94,1	...	41,2	94,1
Балаковский	133,3	100,0	120,0	20,0	86,7	40,0
Балашовский	109,1	36,4	100,0	22,7	45,5	59,1
Балтайский	100,0	50,0	100,0	...	70,0	60,0
Вольский	91,7	50,0	108,3	33,3	50,0	50,0
Воскресенский	125,0	...	125,0	-	125,0	...
Дергачевский	100,0	...	100,0	-	75,0	58,3
Духовницкий	...	-	...	-	...	-
Екатериновский	113,3	46,7	100,0	...	20,0	66,7
Ершовский	66,7	33,3	126,7	...	60,0	73,3
Ивантеевский	87,5	37,5	100,0	...	50,0	75,0
Калининский	100,0	39,1	100,0	-	30,4	56,5
Красноармейский	171,4	85,7	142,9	-	71,4	128,6
Краснокутский	100,0	...	100,0	19,0	42,9	19,0
Краснопартизанский	100,0	...	100,0	-	-	75,0
Лысогорский	100,0	40,0	90,0	-	30,0	30,0
Марксовский	89,5	73,7	100,0	...	52,6	36,8
Новобурасский	115,4	38,5	107,7	-	69,2	69,2



осуществлявших сельскохозяйственную деятельность							
Автономные источники электро-снабжения	Автономные источники тепло-снабжения (собственная котельная)	Автономные источники водоснабжения (собственный водозабор, колодец, скважина)	Оборудованные топливо-заправочные станции	Пункт заправки сжиженным газом	Телефонную связь	Внутрипроизводственную фиксированную телефонную связь	Подключение к сети Интернет
8,4	18,7	29,1	12,0	1,4	95,3	11,2	64,8
-	-	50,0	-	-	100,0	-	83,3
...	-	92,3	...	76,9
...	20,0	15,0	-	-	95,0	...	45,0
...	29,4	47,1	...	-	94,1	...	82,4
26,7	-	...	120,0	86,7	93,3
13,6	31,8	36,4	13,6	-	100,0	...	63,6
...	40,0	...	-	-	80,0	...	60,0
-	100,0	...	58,3
-	-	-	-	-	125,0	-	125,0
-	-	-	100,0	...	50,0
-	-	-	-	-	...	-	...
...	...	33,3	...	-	120,0	...	66,7
-	20,0	-	...	-	100,0	...	66,7
-	-	87,5	-	75,0
-	...	39,1	...	-	91,3	...	60,9
...	42,9	42,9	...	-	185,7	-	100,0
-	14,3	...	14,3	-	85,7	-	42,9
...	-	100,0	-	75,0
...	30,0	50,0	-	-	90,0	...	50,0
...	21,1	31,6	15,8	-	73,7	26,3	57,9
...	-	-	69,2	23,1	69,2

обеспеченность объектами инфраструктуры
и применение инновационных технологий

	в % от общего числа организаций,					
	Связь по автомобильным дорогам с твердым покрытием с районным центром или с сетью магистральных путей сообщения (автодорогой общего пользования, железнодорожной станцией, пристанью)	Внутрихозяйственные дороги с твердым покрытием	Подключение к сетям электро-снабжения	Подключение к сетям тепло-снабжения	Подключение к сетям водо-снабжения	Подключение к сетям газо-снабжения
Новоузенский	21,4	...	100,0	-
Озинский	87,5	50,0	112,5	-	37,5	37,5
Перелюбский	100,0	58,8	100,0	17,6	82,4	88,2
Петровский	114,3	57,1	100,0	...	28,6	42,9
Питерский	75,0	-	100,0	-
Пугачевский	105,3	26,3	163,2	...	68,4	57,9
Ровенский	100,0	23,1	92,3	23,1	30,8	30,8
Романовский	100,0	50,0	100,0	-
Ртищевский	118,2	63,6	118,2	-	36,4	81,8
Самойловский	93,3	26,7	100,0	20,0	20,0	53,3
Саратовский	108,7	30,4	104,3	...	26,1	17,4
Советский	75,0	37,5	112,5	37,5	100,0	50,0
Татищевский	115,8	31,6	94,7	-	47,4	68,4
Турковский	93,3	...	86,7	-	40,0	46,7
Федоровский	122,2	55,6	122,2	33,3	100,0	33,3
Хвалынский	85,7	...	114,3	-	42,9	...
Энгельсский	93,5	45,2	100,0	16,1	77,4	38,7
г. Саратов

осуществлявших сельскохозяйственную деятельность							
Автономные источники электро-снабжения	Автономные источники тепло-снабжения (собственная котельная)	Автономные источники водоснабжения (собственный водозабор, колодец, скважина)	Оборудованные топливо-заправочные станции	Пункт заправки сжиженным газом	Телефонную связь	Внутрипроизводственную фиксированную телефонную связь	Подключение к сети Интернет
-	...	71,4	-	-	100,0	...	57,1
...	-	-	62,5	-	62,5
...	35,3	-	100,0	...	82,4
...	23,8	52,4	57,1	...	114,3	14,3	85,7
-	-	-	...	-	75,0	-	...
...	21,1	26,3	94,7	-	78,9
...	30,8	30,8	-	-	84,6	-	76,9
-	...	66,7	...	-	150,0	...	100,0
...	63,6	54,5	...	-	90,9	-	63,6
-	...	33,3	33,3	-	86,7	...	53,3
...	21,7	47,8	13,0	...	52,2	...	30,4
...	-	-	37,5	-	87,5	-	62,5
15,8	36,8	57,9	...	-	110,5	15,8	94,7
...	-	26,7	-	-	93,3	...	26,7
-	-	-	111,1	...	77,8
...	...	57,1	-	-	85,7
25,8	19,4	22,6	...	-	96,8	9,7	58,1
-	-	-	-	-

**29. ЧИСЛО КРЕСТЬЯНСКИХ (ФЕРМЕРСКИХ) ХОЗЯЙСТВ И ИНДИВИДУАЛЬНЫХ ПРЕДПРИНИМАТЕЛЕЙ,
ОБЕСПЕЧЕННЫХ ОБЪЕКТАМИ ИНФРАСТРУКТУРЫ**
(на 1 июля 2016 г.)

	Число хозяйств, имевших										
	Связь по автомобильным дорогам с твердым покрытием с районным центром или с сетью магистральных путей сообщения (автодорогой общего пользования, железнодорожной станцией, пристанью)	Подключе-ние к сетям электро-снабжения	Подключе-ние к сетям тепло-снабжения	Подключе-ние к сетям водо-снабжения	Подключе-ние к сетям газо-снабжения	Отоп-ление печное	Авто-номные источ-ники тепло-снабжения (собст-венная котель-ная)	Автоном-ные источ-ники водо-снабжения (соб-ственный водоза-бор, коло-дец, сква-жина)	Теле-фонную (фикси-рованную) связь	Мобиль-ную (сото-вую) связь	Подключе-ние к сети Интернет
Саратовская область, в том числе по муниципальным районам:	2154	2006	64	725	463	134	229	602	45	2273	874
Александрово-Гайский	29	53	...	5	4	...	-	28	-	52	29
Аркадакский	43	34	-	14	11	18	7	20	3	41	14
Аткарский	59	44	3	14	15	3	5	17	4	62	24
Базарно-Карабулакский	86	76	...	27	20	...	4	13	...	52	20
Балаковский	93	92	...	73	6	6	-	7	...	93	65
Балашовский	88	92	5	20	16	4	...	39	...	148	13
Балтайский	35	34	-	17	6	...	7	6	...	31	10
Вольский	42	33	-	4	3	-	...	6	...	64	...
Воскресенский	27	28	-	21	...	-	-	-	-	27	26
Дергачевский	43	40	...	21	12	...	-	-	-	45	7
Духовницкий	28	25	...	13	8	3	...	25	17
Екатериновский	73	49	15	14	10	5	-	16	...	72	16
Ершовский	31	30	-	10	8	...	10	8	...	38	12
Ивантеевский	31	25	-	18	19	3	8	30	13
Калининский	93	78	...	24	12	-	...	8	-	89	56
Красноармейский	41	43	3	18	20	8	5	11	-	43	16
Краснокутский	71	51	3	12	5	5	3	7	...	48	11

	Число хозяйств, имевших										
	Связь по автомобильным дорогам с твердым покрытием с районным центром или с сетью магистральных путей сообщения (автодорогой общего пользования, железнодорожной станцией, пристанью)	Подключенные к сетям электроснабжения	Подключенные к сетям теплоснабжения	Подключенные к сетям водоснабжения	Подключенные к сетям газоснабжения	Отопление печное	Автономные источники теплоснабжения (собственная котельная)	Автономные источники водоснабжения (собственный водозабор, колодец, скважина)	Телефонную (фиксированную) связь	Мобильную (сотовую) связь	Подключенные к сети Интернет
Краснопартизанский	36	32	-	18	14	...	3	12	-	42	22
Лысогорский	90	80	...	33	36	8	5	27	-	94	17
Марковский	52	55	-	12	4	-	7	36	-	63	6
Новобураский	52	49	3	14	15	6	3	8	...	49	16
Новоузенский	17	90	-	9	...	3	-	66	-	96	29
Озинский	14	19	-	3	...	-	...	-	-	11	4
Перелюбский	27	10	-	5	...	5	-	6	...
Петровский	101	94	-	36	76	4	72	71	7	102	55
Питерский	18	80	-	12	9	6	-	10	-	63	4
Пугачевский	82	49	-	15	-	15	-	74	13
Ровенский	104	91	4	10	10	3	-	14	...	106	87
Романовский	54	37	-	3	3	8	6	12	7	54	43
Ртищевский	90	81	...	27	24	3	...	32	-	94	59
Самойловский	93	79	-	14	12	28	5	139	45
Саратовский	65	48	3	6	9	...	5	25	-	26	7
Советский	24	19	...	12	3	4	10	6
Татищевский	53	50	...	28	26	6	19	12	-	53	39
Турковский	58	40	-	13	6	-	-	6	...	61	4
Федоровский	42	42	5	30	7	-	22	...	-	42	24
Хвалынский	86	64	3	29	8	-	14	8	-	29	12
Энгельсский	81	68	...	70	18	11	13	25	...	97	27
г. Саратов	-	...	-	-	-

обеспеченность объектами инфраструктуры
и применение инновационных технологий

	в % от общего числа хозяйств										
	Связь по автомобильным дорогам с твердым покрытием с районным центром или с сетью магистральных путей сообщения (автодорогой общего пользования, железнодорожной станцией, пристанью)	Подключение к сетям электро-снабжения	Подключение к сетям тепло-снабжения	Подключение к сетям водо-снабжения	Подключение к сетям газо-снабжения	Отопление печное	Автономные источники теплоснабжения (собственная котельная)	Автономные источники водоснабжения (собственный водозабор, колодец, скважина)	Телефонную (фиксированную) связь	Мобильную (сотовую) связь	Подключение к сети Интернет
Саратовская область, в том числе по муниципальным районам:	56,3	52,4	1,7	18,9	12,1	3,5	6,0	15,7	1,2	59,4	22,8
Александрово-Гайский	32,2	58,9	...	5,6	4,4	...	-	31,1	-	57,8	32,2
Аркадакский	95,6	75,6	-	31,1	24,4	40,0	15,6	44,4	6,7	91,1	31,1
Аткарский	63,4	47,3	3,2	15,1	16,1	3,2	5,4	18,3	4,3	66,7	25,8
Базарно-Карабулакский	86,9	76,8	...	27,3	20,2	...	4,0	13,1	...	52,5	20,2
Балаковский	75,0	74,2	...	58,9	4,8	4,8	-	5,6	...	75,0	52,4
Балашовский	45,1	47,2	2,6	10,3	8,2	2,1	...	20,0	...	75,9	6,7
Балтайский	79,5	77,3	-	38,6	13,6	...	15,9	13,6	...	70,5	22,7
Вольский	22,2	17,5	-	2,1	1,6	-	...	3,2	...	33,9	...
Воскресенский	77,1	80,0	-	60,0	...	-	-	-	-	77,1	74,3
Дергачевский	61,4	57,1	...	30,0	17,1	...	-	-	-	64,3	10,0
Духовницкий	96,6	86,2	...	44,8	27,6	10,3	...	86,2	58,6
Екатериновский	76,8	51,6	15,8	14,7	10,5	5,3	-	16,8	...	75,8	16,8
Ершовский	21,7	21,0	-	7,0	5,6	...	7,0	5,6	...	26,6	8,4
Ивантеевский	77,5	62,5	-	45,0	47,5	7,5	20,0	75,0	32,5
Калининский	58,1	48,8	...	15,0	7,5	-	...	5,0	-	55,6	35,0
Красноармейский	53,9	56,6	3,9	23,7	26,3	10,5	6,6	14,5	-	56,6	21,1
Краснокутский	97,3	69,9	4,1	16,4	6,8	6,8	4,1	9,6	...	65,8	15,1
Краснопартизанский	56,3	50,0	-	28,1	21,9	...	4,7	18,8	-	65,6	34,4



	в % от общего числа хозяйств										
	Связь по автомобильным дорогам с твердым покрытием с районным центром или с сетью магистральных путей сообщения (автодорогой общего пользования, железнодорожной станцией, пристанью)	Подключенные к сетям электроснабжения	Подключенные к сетям теплоснабжения	Подключенные к сетям водоснабжения	Подключенные к сетям газоснабжения	Отопление печное	Автономные источники теплоснабжения (собственная котельная)	Автономные источники водоснабжения (собственный водозабор, колодец, скважина)	Телефонную (фиксированную) связь	Мобильную (сотовую) связь	Подключенные к сети Интернет
Лысогорский	69,8	62,0	...	25,6	27,9	6,2	3,9	20,9	-	72,9	13,2
Марксовский	43,0	45,5	-	9,9	3,3	-	5,8	29,8	-	52,1	5,0
Новобурасский	46,4	43,8	2,7	12,5	13,4	5,4	2,7	7,1	...	43,8	14,3
Новоузенский	15,6	82,6	-	8,3	...	2,8	-	60,6	-	88,1	26,6
Озинский	35,9	48,7	-	7,7	...	-	...	-	-	28,2	10,3
Перелюбский	50,9	18,9	-	9,4	...	9,4	-	11,3	...
Петровский	88,6	82,5	-	31,6	66,7	3,5	63,2	62,3	6,1	89,5	48,2
Питерский	12,2	54,1	-	8,1	6,1	4,1	-	6,8	-	42,6	2,7
Пугачевский	53,6	32,0	-	9,8	-	9,8	-	48,4	8,5
Ровенский	58,1	50,8	2,2	5,6	5,6	1,7	-	7,8	...	59,2	48,6
Романовский	87,1	59,7	-	4,8	4,8	12,9	9,7	19,4	11,3	87,1	69,4
Ртищевский	61,6	55,5	...	18,5	16,4	2,1	...	21,9	-	64,4	40,4
Самойловский	57,4	48,8	-	8,6	7,4	17,3	3,1	85,8	27,8
Саратовский	69,1	51,1	3,2	6,4	9,6	...	5,3	26,6	-	27,7	7,4
Советский	33,3	26,4	...	16,7	4,2	5,6	13,9	8,3
Татищевский	69,7	65,8	...	36,8	34,2	7,9	25,0	15,8	-	69,7	51,3
Турковский	86,6	59,7	-	19,4	9,0	-	-	9,0	...	91,0	6,0
Федоровский	55,3	55,3	6,6	39,5	9,2	-	28,9	...	-	55,3	31,6
Хвалынский	86,0	64,0	3,0	29,0	8,0	-	14,0	8,0	-	29,0	12,0
Энгельсский	55,1	46,3	...	47,6	12,2	7,5	8,8	17,0	...	66,0	18,4
г. Саратов	-	...	-	-	-

	в % от общего числа хозяйств, осуществлявших сельскохозяйственную деятельность										
	Связь по автомобильным дорогам с твердым покрытием с районным центром или с сетью магистральных путей сообщения (автодорогой общего пользования, железнодорожной станцией, пристанью)	Подключе-ние к сетям электро-снабжения	Подключе-ние к сетям тепло-снабжения	Подключе-ние к сетям водо-снабжения	Подключе-ние к сетям газо-снабжения	Отоп-ление печное	Авто-номные источ-ники тепло-снабжения (собст-венная котель-ная)	Автоном-ные источ-ники водо-снабжения (соб-ственный водоза-бор, коло-дец, сква-жина)	Теле-фонную (фикси-рованную) связь	Мобиль-ную (сото-вую) связь	Подключе-ние к сети Интер-нет
Саратовская область, в том числе по муниципальным районам:	80,0	74,5	2,4	26,9	17,2	5,0	8,5	22,4	1,7	84,4	32,5
Александрово-Гайский	52,7	96,4	...	9,1	7,3	...	-	50,9	-	94,5	52,7
Аркадакский	97,7	77,3	-	31,8	25,0	40,9	15,9	45,5	6,8	93,2	31,8
Аткарский	89,4	66,7	4,5	21,2	22,7	4,5	7,6	25,8	6,1	93,9	36,4
Базарно-Карабулакский	92,5	81,7	...	29,0	21,5	...	4,3	14,0	...	55,9	21,5
Балаковский	98,9	97,9	...	77,7	6,4	6,4	-	7,4	...	98,9	69,1
Балашовский	57,1	59,7	3,2	13,0	10,4	2,6	...	25,3	...	96,1	8,4
Балтайский	97,2	94,4	-	47,2	16,7	...	19,4	16,7	...	86,1	27,8
Вольский	64,6	50,8	-	6,2	4,6	-	...	9,2	...	98,5	...
Воскресенский	96,4	100,0	-	75,0	...	-	-	-	-	96,4	92,9
Дергачевский	95,6	88,9	...	46,7	26,7	...	-	-	-	100,0	15,6
Духовницкий	100,0	89,3	...	46,4	28,6	10,7	...	89,3	60,7
Екатериновский	88,0	59,0	18,1	16,9	12,0	6,0	-	19,3	...	86,7	19,3
Ершовский	59,6	57,7	-	19,2	15,4	...	19,2	15,4	...	73,1	23,1
Ивантеевский	100,0	80,6	-	58,1	61,3	9,7	25,8	96,8	41,9
Калининский	100,0	83,9	...	25,8	12,9	-	...	8,6	-	95,7	60,2
Красноармейский	67,2	70,5	4,9	29,5	32,8	13,1	8,2	18,0	-	70,5	26,2
Краснокутский	100,0	71,8	4,2	16,9	7,0	7,0	4,2	9,9	...	67,6	15,5
Краснопартизанский	85,7	76,2	-	42,9	33,3	...	7,1	28,6	-	100,0	52,4
Лысогорский	91,8	81,6	...	33,7	36,7	8,2	5,1	27,6	-	95,9	17,3

	в % от общего числа хозяйств, осуществлявших сельскохозяйственную деятельность										
	Связь по автомобильным дорогам с твердым покрытием с районным центром или с сетью магистральных путей сообщения (автодорогой общего пользования, железнодорожной станцией, пристанью)	Подключе-ние к сетям электро-снабжения	Подключе-ние к сетям тепло-снабжения	Подключе-ние к сетям водо-снабжения	Подключе-ние к сетям газо-снабжения	Отоп-ление печное	Авто-номные источ-ники тепло-снабжения (собст-венная котель-ная)	Автоном-ные источ-ники водо-снабжения (соб-ственный водоза-бор, коло-дец, сква-жина)	Теле-фонную (фикси-рованную) связь	Мобиль-ную (сото-вую) связь	Подключе-ние к сети Интер-нет
Марковский	77,6	82,1	-	17,9	6,0	-	10,4	53,7	-	94,0	9,0
Новобурасский	88,1	83,1	5,1	23,7	25,4	10,2	5,1	13,6	...	83,1	27,1
Новоузенский	17,2	90,9	-	9,1	...	3,0	-	66,7	-	97,0	29,3
Озинский	58,3	79,2	-	12,5	...	-	...	-	-	45,8	16,7
Перелюбский	69,2	25,6	-	12,8	...	12,8	-	15,4	...
Петровский	97,1	90,4	-	34,6	73,1	3,8	69,2	68,3	6,7	98,1	52,9
Питерский	19,1	85,1	-	12,8	9,6	6,4	-	10,6	-	67,0	4,3
Пугачевский	100,0	59,8	-	18,3	-	18,3	-	90,2	15,9
Ровенский	97,2	85,0	3,7	9,3	9,3	2,8	-	13,1	...	99,1	81,3
Романовский	100,0	68,5	-	5,6	5,6	14,8	11,1	22,2	13,0	100,0	79,6
Ртищевский	95,7	86,2	...	28,7	25,5	3,2	...	34,0	-	100,0	62,8
Самойловский	65,5	55,6	-	9,9	8,5	19,7	3,5	97,9	31,7
Саратовский	84,4	62,3	3,9	7,8	11,7	...	6,5	32,5	-	33,8	9,1
Советский	68,6	54,3	...	34,3	8,6	11,4	28,6	17,1
Татищевский	98,1	92,6	...	51,9	48,1	11,1	35,2	22,2	-	98,1	72,2
Турковский	93,5	64,5	-	21,0	9,7	-	-	9,7	...	98,4	6,5
Федоровский	97,7	97,7	11,6	69,8	16,3	-	51,2	...	-	97,7	55,8
Хвалынский	96,6	71,9	3,4	32,6	9,0	-	15,7	9,0	-	32,6	13,5
Энгельсский	64,3	54,0	...	55,6	14,3	8,7	10,3	19,8	...	77,0	21,4
г. Саратов	-	...	-	-	-

30. ЧИСЛО ЛИЧНЫХ ПОДСОБНЫХ ХОЗЯЙСТВ ГРАЖДАН, ОБЕСПЕЧЕННЫХ ОБЪЕКТАМИ ИНФРАСТРУКТУРЫ

(на 1 июля 2016 г.)

	Число хозяйств, имевших										
	Связь по автомобильным дорогам с твердым покрытием с районным центром или с сетью магистральных путей сообщения (автодорогой общего пользования, железнодорожной станцией, пристанью)	Подключе-ние к сетям электро-снабжения	Подключе-ние к сетям тепло-снабжения	Подключе-ние к сетям водо-снабжения	Подключе-ние к сетям газо-снабжения	Отоп-ление печное	Авто-номные источ-ники тепло-снабжения (собст-венная котель-ная)	Автоном-ные источ-ники водо-снабжения (соб-ственный водоза-бор, коло-дец, сква-жина)	Теле-фонную (фикси-рованную) связь	Мобиль-ную (сото-вую) связь	Подключе-ние к сети Интер-нет
Саратовская область, в том числе по муниципальным районам:	267212	281147	9212	213446	258153	19369	248899	59166	48398	251684	72646
Александрово-Гайский	3353	4436	410	3626	3799	180	3786	330	208	4130	1240
Аркадакский	9218	9275	23	3480	7799	1444	7662	5430	308	8850	3018
Аткарский	4533	4593	173	3368	4457	544	3858	749	956	4042	1220
Базарно-Карабулакский	10274	10794	1183	8280	9480	142	9351	2035	1362	9867	2740
Балаковский	8306	8278	164	6593	7472	631	7373	1569	1536	7582	2034
Балашовский	11906	12301	632	5927	10372	1375	9830	6586	1168	11025	1759
Балтайский	4260	4298	244	3895	4267	148	3942	243	570	4037	789
Вольский	7632	7705	136	3666	6157	1566	5730	3585	790	6836	2131
Воскресенский	4421	5442	26	3832	4835	449	4765	1550	946	5287	1135
Дергачевский	6374	6413	958	5824	6325	87	5367	383	1396	5999	1341
Духовницкий	3884	3919	52	3746	3775	122	3733	140	1774	3690	1598
Екатериновский	4925	5931	374	2933	5423	227	5531	1967	2153	4488	1295
Ершовский	11363	11358	153	9813	11237	130	11198	531	1478	10884	3098
Ивантеевский	5391	5423	79	5295	5293	134	5270	225	1968	4311	1903
Калининский	11298	11997	33	7728	11434	1426	10232	4409	2376	10230	2803
Красноармейский	6210	6211	121	5381	5780	915	4987	395	923	5286	1194
Краснокутский	7997	9254	103	7380	8611	116	8972	588	3548	7391	2034

	Число хозяйств, имевших										
	Связь по автомобильным дорогам с твердым покрытием с районным центром или с сетью магистральных путей сообщения (автодорогой общего пользования, железнодорожной станцией, пристанью)	Подключенные к сетям электроснабжения	Подключенные к сетям теплоснабжения	Подключенные к сетям водоснабжения	Подключенные к сетям газоснабжения	Отопление печное	Автономные источники теплоснабжения (собственная котельная)	Автономные источники водоснабжения (собственный водозабор, колодец, скважина)	Телефонную (фиксированную) связь	Мобильную (сотовую) связь	Подключенные к сети Интернет
Краснопартизанский	4479	4443	29	4405	4366	47	4361	69	960	4105	969
Лысогорский	5736	6969	57	5519	6704	582	6309	1904	413	6660	1185
Марксовский	14207	14216	129	13085	14079	169	13968	1637	2887	13277	5096
Новобурасский	5279	5306	70	3903	5082	199	5056	851	663	4871	1279
Новоузенский	6926	7163	23	6444	7105	37	7086	416	637	6538	2000
Озинский	2806	3125	16	2166	1982	334	1963	368	491	2338	491
Перелюбский	4670	4869	13	4481	4377	233	4353	144	1381	4501	1448
Петровский	4488	4467	17	2221	4317	142	3992	2307	286	4230	898
Питерский	4314	5411	224	5097	5526	60	5295	72	1045	5109	1445
Пугачевский	7668	7687	36	7098	6783	723	6757	118	1527	6828	2275
Ровенский	5954	5971	28	5580	5735	232	5739	595	939	5681	1105
Романовский	4844	5058	9	1635	4846	223	4807	3256	647	4774	998
Ртищевский	16475	16179	221	12963	14878	1575	14474	3585	2372	13551	4233
Самойловский	6604	6855	51	4646	6697	246	6609	3910	953	6631	2271
Саратовский	10716	13137	844	9127	11798	1216	11219	2290	1746	10732	2963
Советский	5352	5383	452	5289	5327	43	4850	36	1163	5215	2928
Татищевский	7329	7708	131	5341	6944	427	6963	2440	516	7061	2141
Турковский	2981	3325	7	1971	2564	701	2560	1079	559	2729	386
Федоровский	5593	5600	106	5355	5578	29	5473	26	1062	5483	2202
Хвалынский	5708	6335	536	3595	3095	2195	2921	815	1164	4539	725
Энгельсский	13376	13918	1211	12389	13453	307	12300	2492	3470	12511	4191
г. Саратов	297	348	101	308	343	...	237	41	57	321	82

обеспеченность объектами инфраструктуры
и применение инновационных технологий

	в % от общего числа хозяйств										
	Связь по автомобильным дорогам с твердым покрытием с районным центром или с сетью магистральных путей сообщения (автодорогой общего пользования, железнодорожной станцией, пристанью)	Подключенные к сетям электроснабжения	Подключенные к сетям теплоснабжения	Подключенные к сетям водоснабжения	Подключенные к сетям газоснабжения	Отопленное печное	Автономные источники теплоснабжения (собственная котельная)	Автономные источники водоснабжения (собственный водозабор, колодец, скважина)	Телефонную (фиксированную) связь	Мобильную (сотовую) связь	Подключенные к сети Интернет
Саратовская область, в том числе по муниципальным районам:	79,3	83,4	2,7	63,3	76,6	5,7	73,9	17,6	14,4	74,7	21,6
Александрово-Гайский	70,3	93,0	8,6	76,0	79,6	3,8	79,4	6,9	4,4	86,6	26,0
Аркадакский	74,8	75,3	0,2	28,2	63,3	11,7	62,2	44,1	2,5	71,8	24,5
Аткарский	70,2	71,1	2,7	52,2	69,0	8,4	59,7	11,6	14,8	62,6	18,9
Базарно-Карабулакский	75,5	79,3	8,7	60,8	69,6	1,0	68,7	14,9	10,0	72,5	20,1
Балаковский	89,6	89,3	1,8	71,1	80,6	6,8	79,5	16,9	16,6	81,8	21,9
Балашовский	82,1	84,8	4,4	40,9	71,5	9,5	67,8	45,4	8,1	76,0	12,1
Балтайский	79,5	80,2	4,6	72,7	79,7	2,8	73,6	4,5	10,6	75,4	14,7
Вольский	70,9	71,6	1,3	34,1	57,2	14,6	53,3	33,3	7,3	63,5	19,8
Воскресенский	74,7	91,9	0,4	64,7	81,7	7,6	80,5	26,2	16,0	89,3	19,2
Дергачевский	76,0	76,4	11,4	69,4	75,4	1,0	64,0	4,6	16,6	71,5	16,0
Духовницкий	65,5	66,1	0,9	63,1	63,6	2,1	62,9	2,4	29,9	62,2	26,9
Екатериновский	65,4	78,8	5,0	39,0	72,0	3,0	73,5	26,1	28,6	59,6	17,2
Ершовский	78,0	78,0	1,1	67,4	77,2	0,9	76,9	3,6	10,1	74,7	21,3
Ивантеевский	92,9	93,5	1,4	91,2	91,2	2,3	90,8	3,9	33,9	74,3	32,8
Калининский	90,4	96,0	0,3	61,8	91,5	11,4	81,8	35,3	19,0	81,8	22,4
Красноармейский	84,7	84,7	1,6	73,4	78,8	12,5	68,0	5,4	12,6	72,1	16,3
Краснокутский	80,7	93,4	1,0	74,5	86,9	1,2	90,6	5,9	35,8	74,6	20,5
Краснопартизанский	78,7	78,0	0,5	77,4	76,7	0,8	76,6	1,2	16,9	72,1	17,0



	в % от общего числа хозяйств										
	Связь по автомобильным дорогам с твердым покрытием с районным центром или с сетью магистральных путей сообщения (автодорогой общего пользования, железнодорожной станцией, пристанью)	Подключенные к сетям электроснабжения	Подключенные к сетям теплоснабжения	Подключенные к сетям водоснабжения	Подключенные к сетям газоснабжения	Отопленное печное	Автономные источники теплоснабжения (собственная котельная)	Автономные источники водоснабжения (собственный водозабор, колодец, скважина)	Телефонную (фиксированную) связь	Мобильную (сотовую) связь	Подключенные к сети Интернет
Лысогорский	65,7	79,8	0,7	63,2	76,8	6,7	72,3	21,8	4,7	76,3	13,6
Марковский	98,0	98,1	0,9	90,3	97,1	1,2	96,4	11,3	19,9	91,6	35,2
Новобурасский	76,9	77,3	1,0	56,8	74,0	2,9	73,6	12,4	9,7	70,9	18,6
Новоузенский	78,2	80,9	0,3	72,8	80,2	0,4	80,0	4,7	7,2	73,8	22,6
Озинский	75,3	83,9	0,4	58,1	53,2	9,0	52,7	9,9	13,2	62,7	13,2
Перелюбский	78,9	82,2	0,2	75,7	73,9	3,9	73,5	2,4	23,3	76,0	24,5
Петровский	70,8	70,5	0,3	35,0	68,1	2,2	63,0	36,4	4,5	66,7	14,2
Питерский	65,7	82,4	3,4	77,7	84,2	0,9	80,7	1,1	15,9	77,8	22,0
Пугачевский	94,3	94,5	0,4	87,3	83,4	8,9	83,1	1,5	18,8	84,0	28,0
Ровенский	94,1	94,4	0,4	88,2	90,7	3,7	90,7	9,4	14,8	89,8	17,5
Романовский	62,7	65,5	0,1	21,2	62,8	2,9	62,3	42,2	8,4	61,8	12,9
Ртищевский	89,6	87,9	1,2	70,5	80,9	8,6	78,7	19,5	12,9	73,7	23,0
Самойловский	63,1	65,5	0,5	44,4	64,0	2,4	63,2	37,4	9,1	63,4	21,7
Саратовский	77,8	95,4	6,1	66,3	85,7	8,8	81,5	16,6	12,7	77,9	21,5
Советский	87,6	88,1	7,4	86,6	87,2	0,7	79,4	0,6	19,0	85,4	47,9
Татищевский	80,8	84,9	1,4	58,9	76,5	4,7	76,7	26,9	5,7	77,8	23,6
Турковский	59,8	66,7	0,1	39,6	51,5	14,1	51,4	21,7	11,2	54,8	7,7
Федоровский	80,0	80,1	1,5	76,6	79,8	0,4	78,3	0,4	15,2	78,4	31,5
Хвалынский	77,9	86,4	7,3	49,0	42,2	29,9	39,8	11,1	15,9	61,9	9,9
Энгельсский	88,5	92,1	8,0	81,9	89,0	2,0	81,3	16,5	22,9	82,7	27,7
г. Саратов	76,9	90,2	26,2	79,8	88,9	...	61,4	10,6	14,8	83,2	21,2

	в % от общего числа хозяйств, осуществлявших сельскохозяйственную деятельность										
	Связь по автомобильным дорогам с твердым покрытием с районным центром или с сетью магистральных путей сообщения (автодорогой общего пользования, железнодорожной станцией, пристанью)	Подключе-ние к сетям электро-снабжения	Подключе-ние к сетям тепло-снабжения	Подключе-ние к сетям водо-снабжения	Подключе-ние к сетям газо-снабжения	Отоп-ление печное	Авто-номные источ-ники тепло-снабжения (собст-венная котель-ная)	Автоном-ные источ-ники водоснабжения (соб-ственный водозабор, колодец, скважина)	Теле-фонную (фикси-рованную) связь	Мобиль-ную (сото-вую) связь	Подключе-ние к сети Интер-нет
Саратовская область, в том числе по муниципальным районам:	106,7	112,3	3,7	85,2	103,1	7,7	99,4	23,6	19,3	100,5	29,0
Александрово-Гайский	101,3	134,0	12,4	109,5	114,8	5,4	114,4	10,0	6,3	124,8	37,5
Аркадакский	99,8	100,4	0,2	37,7	84,4	15,6	82,9	58,8	3,3	95,8	32,7
Аткарский	106,6	108,0	4,1	79,2	104,8	12,8	90,7	17,6	22,5	95,0	28,7
Базарно-Карабулакский	101,2	106,3	11,6	81,5	93,4	1,4	92,1	20,0	13,4	97,2	27,0
Балаковский	107,9	107,5	2,1	85,6	97,0	8,2	95,8	20,4	19,9	98,5	26,4
Балашовский	97,5	100,7	5,2	48,5	84,9	11,3	80,5	53,9	9,6	90,3	14,4
Балтайский	104,1	105,0	6,0	95,2	104,3	3,6	96,3	5,9	13,9	98,6	19,3
Вольский	113,0	114,1	2,0	54,3	91,2	23,2	84,9	53,1	11,7	101,2	31,6
Воскресенский	85,5	105,2	0,5	74,1	93,5	8,7	92,1	30,0	18,3	102,2	21,9
Дергачевский	123,2	123,9	18,5	112,6	122,2	1,7	103,7	7,4	27,0	115,9	25,9
Духовницкий	102,6	103,6	1,4	99,0	99,8	3,2	98,7	3,7	46,9	97,5	42,2
Екатериновский	101,1	121,8	7,7	60,2	111,4	4,7	113,6	40,4	44,2	92,2	26,6
Ершовский	128,7	128,7	1,7	111,2	127,3	1,5	126,9	6,0	16,7	123,3	35,1
Ивантеевский	114,7	115,4	1,7	112,7	112,6	2,9	112,1	4,8	41,9	91,7	40,5
Калининский	117,7	125,0	0,3	80,5	119,1	14,9	106,6	45,9	24,8	106,6	29,2
Красноармейский	102,3	102,3	2,0	88,6	95,2	15,1	82,1	6,5	15,2	87,1	19,7
Краснокутский	108,4	125,4	1,4	100,0	116,7	1,6	121,6	8,0	48,1	100,2	27,6
Краснопартизанский	105,4	104,5	0,7	103,6	102,7	1,1	102,6	1,6	22,6	96,6	22,8

	в % от общего числа хозяйств, осуществлявших сельскохозяйственную деятельность										
	Связь по автомобильным дорогам с твердым покрытием с районным центром или с сетью магистральных путей сообщения (автодорогой общего пользования, железнодорожной станцией, пристанью)	Подключенные к сетям электроснабжения	Подключенные к сетям теплоснабжения	Подключенные к сетям водоснабжения	Подключенные к сетям газоснабжения	Отопление печное	Автономные источники теплоснабжения (собственная котельная)	Автономные источники водоснабжения (собственный водозабор, колодец, скважина)	Телефонную (фиксированную) связь	Мобильную (сотовую) связь	Подключенные к сети Интернет
Лысогорский	86,1	104,6	0,9	82,9	100,7	8,7	94,7	28,6	6,2	100,0	17,8
Марковский	106,6	106,7	1,0	98,2	105,7	1,3	104,8	12,3	21,7	99,6	38,2
Новобурасский	104,9	105,4	1,4	77,6	101,0	4,0	100,5	16,9	13,2	96,8	25,4
Новоузенский	131,5	136,0	0,4	122,4	134,9	0,7	134,6	7,9	12,1	124,2	38,0
Озинский	122,9	136,9	0,7	94,9	86,8	14,6	86,0	16,1	21,5	102,4	21,5
Перелюбский	113,4	118,2	0,3	108,8	106,3	5,7	105,7	3,5	33,5	109,3	35,2
Петровский	108,9	108,4	0,4	53,9	104,7	3,4	96,8	56,0	6,9	102,6	21,8
Питерский	82,7	103,7	4,3	97,7	105,9	1,1	101,5	1,4	20,0	97,9	27,7
Пугачевский	100,4	100,7	0,5	93,0	88,8	9,5	88,5	1,5	20,0	89,4	29,8
Ровенский	129,2	129,5	0,6	121,0	124,4	5,0	124,5	12,9	20,4	123,2	24,0
Романовский	103,8	108,4	0,2	35,0	103,9	4,8	103,0	69,8	13,9	102,3	21,4
Ртищевский	108,5	106,5	1,5	85,4	98,0	10,4	95,3	23,6	15,6	89,2	27,9
Самойловский	100,2	104,0	0,8	70,5	101,6	3,7	100,2	59,3	14,5	100,6	34,4
Саратовский	94,5	115,9	7,4	80,5	104,1	10,7	99,0	20,2	15,4	94,7	26,1
Советский	107,3	107,9	9,1	106,0	106,8	0,9	97,2	0,7	23,3	104,5	58,7
Татищевский	113,3	119,2	2,0	82,6	107,4	6,6	107,7	37,7	8,0	109,2	33,1
Турковский	92,0	102,7	0,2	60,9	79,2	21,6	79,0	33,3	17,3	84,3	11,9
Федоровский	114,1	114,2	2,2	109,2	113,8	0,6	111,6	0,5	21,7	111,8	44,9
Хвалынский	121,0	134,3	11,4	76,2	65,6	46,5	61,9	17,3	24,7	96,2	15,4
Энгельсский	110,0	114,5	10,0	101,9	110,7	2,5	101,2	20,5	28,5	102,9	34,5
г. Саратов	87,1	102,1	29,6	90,3	100,6	...	69,5	12,0	16,7	94,1	24,0

31. ЧИСЛО НЕКОММЕРЧЕСКИХ ОБЪЕДИНЕНИЙ ГРАЖДАН, ОБЕСПЕЧЕННЫХ ОБЪЕКТАМИ ИНФРАСТРУКТУРЫ
(на 1 июля 2016 г.)

	Число объединений, имевших							
	Связь по автомобильным дорогам с твердым покрытием с районным центром или с сетью магистральных путей сообщения (автодорогой общего пользования, железнодорожной станцией, пристанью)	Подключение к сетям электро-снабжения	Подключение к сетям водоснабжения	Подключение к сетям газоснабжения	Автономные источники теплоснабжения (собственная котельная)	Автономные источники водоснабжения (собственный водозабор, колодец, скважина)	Телефонную (фиксированную) связь ¹⁾	Охрану
Саратовская область, в том числе по муниципальным районам:	1681	1742	732	177	22	1129	1993	909
Александрово-Гайский	...	-	-	-	-	-	...	-
Аркадакский	-	-	-	-	-	-	-	-
Аткарский	46	46	...	-	-	45	46	...
Базарно-Карабулакский	...	-	...	-	-	-	...	-
Балаковский	66	50	15	49	60	37
Балашовский	34	25	-	26	35	7
Балтайский	-	-	-	-	-	-	-	-
Вольский	7	18	-	18	20	6
Воскресенский	...	79	79	-	-	-	79	-
Дергачевский	-	-	-	-	-	...	-	-
Духовницкий	-	-	-	-	-	-	-	-
Екатериновский	...	-	-	-	-	-
Ершовский	51	-	33	-	-	-	12	-
Ивантеевский	-	-	-	-	-	-	-	-
Калининский	8	3	-	-	-	4	4	-
Красноармейский	28	28	20	-	31	15
Краснокутский	12	9	6	-	-	7	10	3

	Число объединений, имевших							
	Связь по автомобильным дорогам с твердым покрытием с районным центром или с сетью магистральных путей сообщения (автодорогой общего пользования, железнодорожной станцией, пристанью)	Подключение к сетям электро-снабжения	Подключение к сетям водоснабжения	Подключение к сетям газоснабжения	Автономные источники теплоснабжения (собственная котельная)	Автономные источники водоснабжения (собственный водозабор, колодец, скважина)	Телефонную (фиксированную) связь ¹⁾	Охрану
Краснопартизанский	-	-	-	-	-	-	-	-
Лысогорский	-	-	-	-	-	-	-	-
Марковский	18	13	-	4	14	7
Новобурасский	...	5	...	-	-	5	5	3
Новоузенский	...	-	-	-	-	-
Озинский	5	...	-	-	-	-	5	-
Перелюбский	-	-	-	-	-	-	-	-
Петровский	34	6	7	-	-	4	34	-
Питерский	-	-	-	-	-	-	-	-
Пугачевский	50	41	-	-	-	42	41	38
Ровенский	-	-	-	-	-	-	-	-
Романовский	...	-	-	-	-	-	...	-
Ртищевский	24	-	-	-	24	-
Самойловский	-	-	-	-	-	-	-	-
Саратовский	581	647	274	75	8	376	677	460
Советский	5	-	11	-	-	-	10	-
Татищевский	108	59	-	-	-	66	70	24
Турковский	-	-	-	-	-	-	-	-
Федоровский	-	-	-	-	-	-	-	-
Хвалынский	24	5	...	-	-	7	32	-
Энгельсский	324	299	107	46	9	213	345	165
г. Саратов	237	397	171	52	...	247	422	143

¹⁾ с учетом мобильной (сотовой) связи

	в % от общего числа объединений							
	Связь по автомобильным дорогам с твердым покрытием с районным центром или с сетью магистральных путей сообщения (автодорогой общего пользования, железнодорожной станцией, пристанью)	Подключение к сетям электро-снабжения	Подключение к сетям водоснабжения	Подключение к сетям газоснабжения	Автономные источники тепло-снабжения (собственная котельная)	Автономные источники водоснабжения (собственный водозабор, колодец, скважина)	Телефонную (фиксированную) связь ¹⁾	Охрану
Саратовская область, в том числе по муниципальным районам:	78,4	81,3	34,2	8,3	1,0	52,7	93,0	42,4
Александрово-Гайский	...	-	-	-	-	-	...	-
Аркадакский	-	-	-	-	-	-	-	-
Аткарский	100,0	100,0	...	-	-	97,8	100,0	...
Базарно-Карабулакский	...	-	...	-	-	-	...	-
Балаковский	98,5	74,6	22,4	73,1	89,6	55,2
Балашовский	97,1	71,4	-	74,3	100,0	20,0
Балтайский	-	-	-	-	-	-	-	-
Вольский	28,0	72,0	-	72,0	80,0	24,0
Воскресенский	...	100,0	100,0	-	-	-	100,0	-
Дергачевский	-	-	-	-	-	...	-	-
Духовницкий	-	-	-	-	-	-	-	-
Екатериновский	...	-	-	-	-	-
Ершовский	100,0	-	64,7	-	-	-	23,5	-
Ивантеевский	-	-	-	-	-	-	-	-
Калининский	100,0	37,5	-	-	-	50,0	50,0	-
Красноармейский	90,3	90,3	64,5	-	100,0	48,4
Краснокутский	85,7	64,3	42,9	-	-	50,0	71,4	21,4
Краснопартизанский	-	-	-	-	-	-	-	-
Лысогорский	-	-	-	-	-	-	-	-

	в % от общего числа объединений							
	Связь по автомобильным дорогам с твердым покрытием с районным центром или с сетью магистральных путей сообщения (автодорогой общего пользования, железнодорожной станцией, пристанью)	Подключение к сетям электро-снабжения	Подключение к сетям водоснабжения	Подключение к сетям газоснабжения	Автономные источники тепло-снабжения (собственная котельная)	Автономные источники водоснабжения (собственный водозабор, колодец, скважина)	Телефонную (фиксированную) связь ¹⁾	Охрану
Марковский	94,7	68,4	-	21,1	73,7	36,8
Новобурасский	...	100,0	...	-	-	100,0	100,0	60,0
Новоузенский	...	-	-	-	-	-
Озинский	100,0	...	-	-	-	-	100,0	-
Перелюбский	-	-	-	-	-	-	-	-
Петровский	100,0	17,6	20,6	-	-	11,8	100,0	-
Питерский	-	-	-	-	-	-	-	-
Пугачевский	100,0	82,0	-	-	-	84,0	82,0	76,0
Ровенский	-	-	-	-	-	-	-	-
Романовский	...	-	-	-	-	-	...	-
Ртищевский	100,0	-	-	-	100,0	-
Самойловский	-	-	-	-	-	-	-	-
Саратовский	83,6	93,1	39,4	10,8	1,2	54,1	97,4	66,2
Советский	38,5	-	84,6	-	-	-	76,9	-
Татищевский	89,3	48,8	-	-	-	54,5	57,9	19,8
Турковский	-	-	-	-	-	-	-	-
Федоровский	-	-	-	-	-	-	-	-
Хвалынский	75,0	15,6	...	-	-	21,9	100,0	-
Энгельсский	92,8	85,7	30,7	13,2	2,6	61,0	98,9	47,3
г. Саратов	56,2	94,1	40,5	12,3	...	58,5	100,0	33,9

¹⁾ с учетом мобильной (сотовой) связи

	в % от общего числа объединений, осуществлявших сельскохозяйственную деятельность							
	Связь по автомобильным дорогам с твердым покрытием с районным центром или с сетью магистральных путей сообщения (автодорогой общего пользования, железнодорожной станцией, пристанью)	Подключение к сетям электро-снабжения	Подключение к сетям водоснабжения	Подключение к сетям газоснабжения	Автономные источники теплоснабжения (собственная котельная)	Автономные источники водоснабжения (собственный водозабор, колодец, скважина)	Телефонную (фиксированную) связь ¹⁾	Охрану
Саратовская область, в том числе по муниципальным районам:	85,0	88,1	37,0	9,0	1,1	57,1	100,8	46,0
Александрово-Гайский	-	-	-	-	-	-	-	-
Аркадакский	-	-	-	-	-	-	-	-
Аткарский	100,0	100,0	...	-	-	97,8	100,0	...
Базарно-Карабулакский	...	-	...	-	-	-	...	-
Балаковский	104,8	79,4	23,8	77,8	95,2	58,7
Балашовский	97,1	71,4	-	74,3	100,0	20,0
Балтайский	-	-	-	-	-	-	-	-
Вольский	35,0	90,0	-	90,0	100,0	30,0
Воскресенский	...	100,0	100,0	-	-	-	100,0	-
Дергачевский	-	-	-	-	-	-	-	-
Духовницкий	-	-	-	-	-	-	-	-
Екатериновский	...	-	-	-	-	-
Ершовский	425,0	-	275,0	-	-	-	100,0	-
Ивантеевский	-	-	-	-	-	-	-	-
Калининский	200,0	75,0	-	-	-	100,0	100,0	-
Красноармейский	100,0	100,0	71,4	-	110,7	53,6
Краснокутский	133,3	100,0	66,7	-	-	77,8	111,1	33,3
Краснопартизанский	-	-	-	-	-	-	-	-
Лысогорский	-	-	-	-	-	-	-	-
Марксовский	128,6	92,9	-	28,6	100,0	50,0

	в % от общего числа объединений, осуществлявших сельскохозяйственную деятельность							
	Связь по автомобильным дорогам с твердым покрытием с районным центром или с сетью магистральных путей сообщения (автодорогой общего пользования, железнодорожной станцией, пристанью)	Подключение к сетям электро-снабжения	Подключение к сетям водоснабжения	Подключение к сетям газоснабжения	Автономные источники теплоснабжения (собственная котельная)	Автономные источники водоснабжения (собственный водозабор, колодец, скважина)	Телефонную (фиксированную) связь ¹⁾	Охрану
Новобурасский	...	100,0	...	-	-	100,0	100,0	60,0
Новоузенский	...	-	-	-	-	-
Озинский	500,0	...	-	-	-	-	500,0	-
Перелюбский	-	-	-	-	-	-	-	-
Петровский	100,0	17,6	20,6	-	-	11,8	100,0	-
Питерский	-	-	-	-	-	-	-	-
Пугачевский	122,0	100,0	-	-	-	102,4	100,0	92,7
Ровенский	-	-	-	-	-	-	-	-
Романовский	-	-	-	-	-	-	-	-
Ртищевский	100,0	-	-	-	100,0	-
Самойловский	-	-	-	-	-	-	-	-
Саратовский	86,2	96,0	40,7	11,1	1,2	55,8	100,4	68,2
Советский	50,0	-	110,0	-	-	-	100,0	-
Татищевский	163,6	89,4	-	-	-	100,0	106,1	36,4
Турковский	-	-	-	-	-	-	-	-
Федоровский	-	-	-	-	-	-	-	-
Хвалынский	75,0	15,6	...	-	-	21,9	100,0	-
Энгельсский	94,2	86,9	31,1	13,4	2,6	61,9	100,3	48,0
г. Саратов	56,3	94,3	40,6	12,4	...	58,7	100,2	34,0

¹⁾ с учетом мобильной (сотовой) связи

32. ЧИСЛО СЕЛЬСКОХОЗЯЙСТВЕННЫХ ОРГАНИЗАЦИЙ, ПРИМЕНЯВШИХ ИННОВАЦИОННЫЕ ТЕХНОЛОГИИ
(на 1 июля 2016 г.; единиц)

	Число организаций, применявших инновационные технологии										
	Капель- ные системы ороше- ния	Биологи- ческие методы защиты расте- ний от вреди- телей и болез- ней	Системы индиви- дуаль- ного кормле- ния скота	Методы бескле- точного содер- жания птицы	Очист- ные соору- жения на живот- новод- ческих фермах	Системы водоот- ведения и очистки произ- вод- ствен- ных стоков	Возоб- новляе- мые источ- ники энерго- снаб- жения - всего	в том числе			Системы точного вождения и дистанционного контроля качества выполнения технологических процессов, как переносных, так и стационарных, вмонтированных в отдельные виды техники
								био- энерге- тические уста- новки	ветря- ные энерго- уста- новки	солнеч- ные батареи	
Саратовская область, в том числе по муниципальным районам:	29	61	17	4	12	21	3	-	-	...	23
Александрово-Гайский	4	-	-	-	-	-	-	-	-
Аркадакский	-	-	-	-	-	-	-	-	-	-	...
Аткарский	...	4	-	-	...	-	-	-	-	-	...
Базарно-Карабулакский	8	...	4	-	-	...	-	-	-	-	...
Балаковский	-	-	...	-	-	-	-	-	...
Балашовский	-	4	-	-	-	-	-	-	-	-	-
Балтайский	-	6	-	-	-	-	-	-	-	-	...
Вольский	-	4	-	-	-	-	-	-	-	-	...
Воскресенский	-	-	-	-	-	-	-	-	-	-	-
Дергачевский	-	...	-	-	-	...	-	-	-	-	-
Духовницкий	-	-	-	-	-	-	-	-	-	-	-
Екатериновский	-	-	...	-	-	-	-	-	-	-	-
Ершовский	-	-	...	8	-	-	-	-	...
Ивантеевский	-	-	-	-	-	-	-	-	-	-	-
Калининский	-	3	...	-	-	-	-	-	-
Красноармейский	-	...	-	-	-	-	-	-	-	-	-
Краснокутский	-	-	-	-	-	-	-	-	-

	Число организаций, применявших инновационные технологии										
	Капель- ные системы ороше- ния	Биологи- ческие методы защиты расте- ний от вреди- телей и болез- ней	Системы индиви- дуаль- ного кормле- ния скота	Методы бескле- точного содер- жания птицы	Очист- ные соору- жения на живот- новод- ческих фермах	Системы водоот- ведения и очистки произ- вод- ствен- ных стоков	Возоб- новляе- мые источ- ники энерго- снаб- жения - всего	в том числе			Системы точного вождения и дистанционного контроля качества выполнения технологических процессов, как переносных, так и стационарных, вмонтированных в отдельные виды техники
био- энерге- тические уста- новки	ветря- ные энерго- уста- новки	солнеч- ные батареи									
Краснопартизанский	-	...	-	-	-	-	-	-	-	-	...
Лысогорский	-	-	-	...	-	-	...	-
Марксовский	-	4	...	-	...	-	-	-	-	-	...
Новобурасский	-	5	-	-	-	-	-	-	-	-	-
Новоузенский	-	-	-	-	-	-	-	-	-	-	-
Озинский	-	-	-	-	-	-	-	-	-	-	-
Перелюбский	-	3	-	-	-	-	-	-	-	-	-
Петровский	-	-	-	-	-	-	-	-	-	-	-
Питерский	-	-	-	-	-	-	-	-	-	-	-
Пугачевский	-	-	-	-	-	-	...
Ровенский	-	-	-	-	-	-	-	-	-	-	-
Романовский	...	-	-	-	-	...	-	-	-	-	...
Ртищевский	-	-	-	-	-	-	-	-	...
Самойловский	-	...	-	-	-	-	...	-	-
Саратовский	3	4	-	...	-	3	-	-	-	-	...
Советский	-	-	-	-	-	-	-	-	-	-	...
Татищевский	-	-	-	-	-	-
Турковский	-	...	-	-	-	-	-	-	-	-	-
Федоровский	-	...	-	-	-	-	-	-	-	-	...
Хвалынский	-	-	-	-	-	-	-
Энгельсский	7	3	...	-	3	3	-	-	-	-	...
г. Саратов	-	-	-	-	-	-	-	-	-	-	-

	в % от общего числа организаций, осуществлявших сельскохозяйственную деятельность										
	Капель- ные системы ороше- ния	Биологи- ческие методы защиты расте-ний от вреди- телей и болез-ней	Системы индиви- дуаль- ного кормле- ния скота	Методы бескле- точного содер- жания птицы	Очист- ные соору- жения на живот- новод- ческих фермах	Системы водоот- ведения и очистки произ- вод- ствен- ных стоков	Возоб- новляе- мые источ- ники энерго- снаб- жения - всего	в том числе			Системы точного вождения и дистанционного контроля качества выполнения технологических процессов, как переносных, так и стационарных, вмонтированных в отдельные виды техники
био- энерге- тичес- кие уста- новки	ветря- ные энерго- уста- новки	солнеч- ные батареи									
Саратовская область, в том числе по муниципальным районам:	5,7	12,0	3,3	0,8	2,4	4,1	0,6	-	-	...	4,5
Александрово-Гайский	66,7	-	-	-	-	-	-	-	-
Аркадакский	-	-	-	-	-	-	-	-	-	-	...
Аткарский	...	20,0	-	-	...	-	-	-	-	-	...
Базарно-Карабулакский	47,1	...	23,5	-	-	...	-	-	-	-	...
Балаковский	-	-	...	-	-	-	-	-	...
Балашовский	-	18,2	-	-	-	-	-	-	-	-	-
Балтайский	-	60,0	-	-	-	-	-	-	-	-	...
Вольский	-	33,3	-	-	-	-	-	-	-	-	...
Воскресенский	-	-	-	-	-	-	-	-	-	-	-
Дергачевский	-	...	-	-	-	...	-	-	-	-	-
Духовницкий	-	-	-	-	-	-	-	-	-	-	-
Екатериновский	-	-	...	-	-	-	-	-	-	-	-
Ершовский	-	-	...	53,3	-	-	-	-	...
Ивантеевский	-	-	-	-	-	-	-	-	-	-	-
Калининский	-	13,0	...	-	-	-	-	-	-
Красноармейский	-	...	-	-	-	-	-	-	-	-	-
Краснокутский	-	-	-	-	-	-	-	-	-
Краснопартизанский	-	...	-	-	-	-	-	-	-	-	...

	в % от общего числа организаций, осуществлявших сельскохозяйственную деятельность										
	Капель- ные системы ороше- ния	Биологи- ческие методы защиты расте-ний от вреди- телей и болез-ней	Системы индиви- дуаль- ного кормле- ния скота	Методы бескле- точного содер- жания птицы	Очист- ные соору- жения на живот- новод- ческих фермах	Системы водоот- ведения и очистки произ- вод- ствен- ных стоков	Возоб- новляе- мые источ- ники энерго- снаб- жения - всего	в том числе			Системы точного вождения и дистанционного контроля качества выполнения технологических процессов, как переносных, так и стационарных, вмонтированных в отдельные виды техники
био- энерге- тичес- кие уста- новки	ветря- ные энерго- уста- новки	солнеч- ные батареи									
Лысогорский	-	-	-	...	-	-	...	-
Марковский	-	21,1	...	-	...	-	-	-	-	-	...
Новобурасский	-	38,5	-	-	-	-	-	-	-	-	-
Новоузенский	-	-	-	-	-	-	-	-	-	-	-
Озинский	-	-	-	-	-	-	-	-	-	-	-
Перелюбский	-	17,6	-	-	-	-	-	-	-	-	-
Петровский	-	-	-	-	-	-	-	-	-	-	-
Питерский	-	-	-	-	-	-	-	-	-	-	-
Пугачевский	-	-	-	-	-	-	...
Ровенский	-	-	-	-	-	-	-	-	-	-	-
Романовский	...	-	-	-	-	...	-	-	-	-	...
Ртищевский	-	-	-	-	-	-	-	-	...
Самойловский	-	...	-	-	-	-	...	-	-
Саратовский	13,0	17,4	-	...	-	13,0	-	-	-	-	...
Советский	-	-	-	-	-	-	-	-	-	-	...
Татищевский	-	-	-	-	-	-
Турковский	-	...	-	-	-	-	-	-	-	-	-
Федоровский	-	...	-	-	-	-	-	-	-	-	...
Хвалынский	-	-	-	-	-	-	-
Энгельсский	22,6	9,7	...	-	9,7	9,7	-	-	-	-	...
г. Саратов	-	-	-	-	-	-	-	-	-	-	-

**33. ЧИСЛО КРЕСТЬЯНСКИХ (ФЕРМЕРСКИХ) ХОЗЯЙСТВ И ИНДИВИДУАЛЬНЫХ ПРЕДПРИНИМАТЕЛЕЙ,
ПРИМЕНЯВШИХ ИННОВАЦИОННЫЕ ТЕХНОЛОГИИ**

(на 1 июля 2016 г.; единиц)

	Число хозяйств, применявших инновационные технологии:										
	Капель- ные системы ороше- ния	Биологи- ческие методы защиты расте- ний от вреди- телей и болез- ней	Системы индиви- дуаль- ного кормле- ния скота	Методы бескле- точного содер- жания птицы	Очист- ные соору- жения на живот- новод- ческих фермах	Системы водоот- ведения и очистки произ- вод- ствен- ных стоков	Возоб- новляе- мые источ- ники энерго- снаб- жения - всего	в том числе			Системы точного вождения и дистанционного контроля качества выполнения технологических процессов, как переносных, так и стационарных, вмонтированных в отдельные виды техники
								био- энерге- тичес- кие уста- новки	ветря- ные энерго- уста- новки	солнеч- ные батареи	
Саратовская область, в том числе по муниципальным районам:	98	85	40	8	11	93	3	29
Александрово-Гайский	-	-	-	-	-	-	-	-	-	-	-
Аркадакский	-	-	-	-	-	-	-	-	-	-	-
Аткарский	-	-	-	-	-	-	-	-	...
Базарно-Карабулакский	-	...	3	-	...	-	-	-	-	-	...
Балаковский	-	-	-	-	-	-	-	-	-	-	-
Балашовский	-	...	6	...	-	-	...	-	3
Балтайский	-	-	-	-	-	-	-	-	-	-	-
Вольский	...	4	-	-	-	-	-	-	-	-	-
Воскресенский	...	-	-	-	-	-	-	-	-	-	-
Дергачевский	-	-	-	-	-	-	-	-	-	-	-
Духовницкий	-	-	-	-	-	-	-	-	...
Екатериновский	-	-	-	-	-	-	-	-	-	-	-
Ершовский	4	5	-	-	-	-	...
Ивантеевский	...	-	-	-	-	-	-	-	-	-	...
Калининский	-	6	-	-	-	-	-	-	-	-	-
Красноармейский	...	6	...	-	...	-	-	-	-	-	...

	Число хозяйств, применявших инновационные технологии:										
	Капель- ные системы ороше- ния	Биологи- ческие методы защиты расте- ний от вреди- телей и болез- ней	Системы индиви- дуаль- ного кормле- ния скота	Методы бескле- точного содер- жания птицы	Очист- ные соору- жения на живот- новод- ческих фермах	Системы водоот- ведения и очистки произ- вод- ствен- ных стоков	Возоб- новляе- мые источ- ники энерго- снаб- жения - всего	в том числе			Системы точного вождения и дистанционного контроля качества выполнения технологических процессов, как переносных, так и стационарных, вмонтированных в отдельные виды техники
био- энерге- тичес- кие уста- новки	ветря- ные энерго- уста- новки	солнеч- ные батареи									
Краснокутский	6	-	-	-	-	-	-	-	-	-	-
Краснопартизанский	-	...	-	-	-	23	-	-	-	-	-
Лысогорский	...	-	4	-	-	-	-	-	-	-	-
Марксовский	13	-	...	-	-	-	-	-	-	-	...
Новобурасский	-	12	5	...	-	...	-	-	-	-	...
Новоузенский	-	-	-	-	-	21	-	-	-	-	-
Озинский	-	-	-	-	-	24	-	-	-	-	-
Перелюбский	...	6	-	-	-	-	-	-	-	-	-
Петровский	...	-	-	-	-	-	-	-	-	-	-
Питерский	...	4	...	-	-	-	-	-	-	-	-
Пугачевский	...	-	-	-	-	-	-	-	-	-	-
Ровенский	14	-	5	-	-	-	-
Романовский	-	3	...	-	-	-	-	-	-	-	14
Ртищевский	-	-	-	-	-	-	-	-	-	-	-
Самойловский	...	4	-	-	-	-	-	-	...
Саратовский	...	3	4	...	-	-	-	-	-	-	-
Советский	4	5	...	-	-	-	-	-	-
Татищевский	...	-	-	-	-	-	-
Турковский	-	-	-	-	...	9	-	-	-	-	-
Федоровский	...	6	-	-	-	11	-	-	-	-	-
Хвалынский	-	-	...	-	-	-	-	-	-	-	-
Энгельсский	39	10	5	-	-	-	-	-	-	-	-
г. Саратов	-	-	-	-	-	-	-	-	-	-	-

	в % от общего числа хозяйств, осуществлявших сельскохозяйственную деятельность										
	Капель- ные системы ороше- ния	Биологи- ческие методы защиты расте- ний от вреди- телей и болез- ней	Системы индиви- дуаль- ного кормле- ния скота	Методы бескле- точного содер- жания птицы	Очист- ные соору- жения на живот- новод- ческих фермах	Системы водоот- ведения и очистки произ- вод- ствен- ных стоков	Возоб- новляе- мые источ- ники энерго- снаб- жения - всего	в том числе			Системы точного вождения и дистанционного контроля качества выполнения технологических процессов, как переносных, так и стационарных, вмонтированных в отдельные виды техники
								био- энерге- тичес- кие уста- новки	ветря- ные энерго- уста- новки	солнеч- ные батареи	
Саратовская область, в том числе по муниципальным районам:	3,6	3,2	1,5	0,3	0,4	3,5	0,1	1,1
Александрово-Гайский	-	-	-	-	-	-	-	-	-	-	-
Аркадакский	-	-	-	-	-	-	-	-	-	-	-
Аткарский	-	-	-	-	-	-	-	-	...
Базарно-Карабулакский	-	...	3,2	-	...	-	-	-	-	-	...
Балаковский	-	-	-	-	-	-	-	-	-	-	-
Балашовский	-	...	3,9	...	-	-	...	-	1,9
Балтайский	-	-	-	-	-	-	-	-	-	-	-
Вольский	...	6,2	-	-	-	-	-	-	-	-	-
Воскресенский	...	-	-	-	-	-	-	-	-	-	-
Дергачевский	-	-	-	-	-	-	-	-	-	-	-
Духовницкий	-	-	-	-	-	-	-	-	...
Екатериновский	-	-	-	-	-	-	-	-	-	-	-
Ершовский	7,7	9,6	-	-	-	-	...
Ивантеевский	...	-	-	-	-	-	-	-	-	-	...
Калининский	-	6,5	-	-	-	-	-	-	-	-	-
Красноармейский	...	9,8	...	-	...	-	-	-	-	-	...
Краснокутский	8,5	-	-	-	-	-	-	-	-	-	-
Краснопартизанский	-	...	-	-	-	54,8	-	-	-	-	-

	в % от общего числа хозяйств, осуществлявших сельскохозяйственную деятельность										
	Капель- ные системы ороше- ния	Биологи- ческие методы защиты расте- ний от вреди- телей и болез- ней	Системы индиви- дуаль- ного кормле- ния скота	Методы бескле- точного содер- жания птицы	Очист- ные соору- жения на живот- новод- ческих фермах	Системы водоот- ведения и очистки произ- вод- ствен- ных стоков	Возоб- новляе- мые источ- ники энерго- снаб- жения - всего	в том числе			Системы точного вождения и дистанционного контроля качества выполнения технологических процессов, как переносных, так и стационарных, вмонтированных в отдельные виды техники
								био- энерге- тичес- кие уста- новки	ветря- ные энерго- уста- новки	солнеч- ные батареи	
Лысогорский	...	-	4,1	-	-	-	-	-	-	-	-
Марковский	19,4	-	...	-	-	-	-	-	-	-	...
Новобурасский	-	20,3	8,5	...	-	...	-	-	-	-	...
Новоузенский	-	-	-	-	-	21,2	-	-	-	-	-
Озинский	-	-	-	-	-	100,0	-	-	-	-	-
Перелюбский	...	15,4	-	-	-	-	-	-	-	-	-
Петровский	...	-	-	-	-	-	-	-	-	-	-
Питерский	...	4,3	...	-	-	-	-	-	-	-	-
Пугачевский	...	-	-	-	-	-	-	-	-	-	-
Ровенский	13,1	-	4,7	-	-	-	-
Романовский	-	5,6	...	-	-	-	-	-	-	-	25,9
Ртищевский	-	-	-	-	-	-	-	-	-	-	-
Самойловский	...	2,8	-	-	-	-	-	-	...
Саратовский	...	3,9	5,2	...	-	-	-	-	-	-	-
Советский	11,4	14,3	...	-	-	-	-	-	-
Татищевский	...	-	-	-	-	-	-
Турковский	-	-	-	-	...	14,5	-	-	-	-	-
Федоровский	...	14,0	-	-	-	25,6	-	-	-	-	-
Хвалынский	-	-	...	-	-	-	-	-	-	-	-
Энгельсский	31,0	7,9	4,0	-	-	-	-	-	-	-	-
г. Саратов	-	-	-	-	-	-	-	-	-	-	-



УСЛОВИЯ ВЕДЕНИЯ ХОЗЯЙСТВЕННОЙ ДЕЯТЕЛЬНОСТИ

УСЛОВИЯ ВЕДЕНИЯ ХОЗЯЙСТВЕННОЙ ДЕЯТЕЛЬНОСТИ

34. ЧИСЛО СЕЛЬСКОХОЗЯЙСТВЕННЫХ ОРГАНИЗАЦИЙ, КРЕСТЬЯНСКИХ (ФЕРМЕРСКИХ) ХОЗЯЙСТВ И ИНДИВИДУАЛЬНЫХ ПРЕДПРИНИМАТЕЛЕЙ, ПОЛУЧАВШИХ КРЕДИТНЫЕ СРЕДСТВА В 2015 Г.

	Сельскохозяйственные организации ¹⁾	в том числе				Крестьянские (фермерские) хозяйства и индивидуальные предприниматели	в том числе	
		сельскохозяйственные организации не относящиеся к субъектам малого предпринимательства	малые предприятия	из них			крестьянские (фермерские) хозяйства	индивидуальные предприниматели
				малые предприятия (без микропредприятий)	микропредприятия			
Саратовская область, в том числе по муниципальным районам:	161	35	126	87	39	376	341	35
Александрово-Гайский	...	-	...	-	...	-	-	-
Аркадакский	9	-	9	8	...	12	9	3
Аткарский	4	...	3	5	5	-
Базарно-Карабулакский	7	...	6	6	-	7	7	-
Балаковский	...	-	-	9	6	3
Балашовский	10	4	6	5	...	19	17	...
Балтайский	4	...	3	5	5	-
Вольский	4	-	4	4	-	5	3	...
Воскресенский	...	-	-	-
Дергачевский	3	-	4
Духовницкий	...	-	-	6	4	...
Екатериновский	5	...	4	3	...	11	11	-
Ершовский	-	10	10	-
Ивантеевский	4	-	5	5	-
Калининский	6	...	4	3	...	19	19	-
Красноармейский	4	-	4	16	16	-

	Сельскохозяйственные организации ¹⁾	в том числе				Крестьянские (фермерские) хозяйства и индивидуальные предприниматели	в том числе	
		сельскохозяйственные организации не относящиеся к субъектам малого предпринимательства	малые предприятия	из них			крестьянские (фермерские) хозяйства	индивидуальные предприниматели
				малые предприятия (без микропредприятий)	микропредприятия			
Краснокутский	6	-	6	5	...	11	10	...
Краснопартизанский	-	-	-	-	-	9	8	...
Лысогорский	3	-	...	16	16	-
Марковский	9	5	4	5	5	-
Новобураский	4	...	3	7	6	...
Новоузенский	...	-	...	-	...	5	5	-
Озинский	...	-	-	8	7	...
Перелюбский	8	3	5	3	...	5	4	...
Петровский	8	...	7	5	...	15	13	...
Питерский	-	-	-	-	-	8	8	-
Пугачевский	4	...	3	3	-	12	12	-
Ровенский	4	-	4	19	16	3
Романовский	...	-	...	-	...	12	12	-
Ртищевский	-	25	24	...
Самойловский	6	-	6	3	3	28	27	...
Саратовский	5	...	4	3	...	7	6	...
Советский	5	-	5	4	...	5	5	-
Татищевский	7	...	5	3	...	4	4	-
Турковский	5	-	5	4	...	11	11	-
Федоровский	3	-	3
Хвалынский	...	-	7	4	3
Энгельсский	11	3	8	4	4	21	17	4
г. Саратов	-	-	-	-	-	-	-	-

¹⁾ без учета подсобных сельскохозяйственных предприятий несельскохозяйственных организаций

	в % от общего числа сельскохозяйственных организаций (хозяйств), осуществлявших сельскохозяйственную деятельность в 2015 г.							
	Сельскохозяйственные организации	в том числе				Крестьянские (фермерские) хозяйства и индивидуальные предприниматели	в том числе	
		сельскохозяйственные организации не относящиеся к субъектам малого предпринимательства	малые предприятия	из них			крестьянские (фермерские) хозяйства	индивидуальные предприниматели
			малые предприятия (без микропредприятий)	микропредприятия				
Саратовская область, в том числе по муниципальным районам:	32,9	36,5	32,1	44,8	19,6	14,0	14,4	11,1
Александрово-Гайский	...	-	...	-	...	-	-	-
Аркадакский	75,0	-	81,8	88,9	...	27,3	25,7	33,3
Аткарский	22,2	...	21,4	7,4	7,7	-
Базарно-Карабулакский	41,2	...	37,5	46,2	-	7,4	7,6	-
Балаковский	...	-	-	9,8	8,1	16,7
Балашовский	66,7	100,0	54,5	71,4	...	12,8	13,3	...
Балтайский	40,0	...	42,9	13,9	15,6	-
Вольский	33,3	-	36,4	50,0	-	9,3	6,8	...
Воскресенский	...	-	-	-
Дергачевский	30,0	-	9,5
Духовницкий	...	-	-	20,7	19,0	...
Екатериновский	33,3	...	33,3	33,3	...	13,4	13,8	-
Ершовский	-	18,2	18,9	-
Ивантеевский	50,0	-	14,3	14,7	-
Калининский	27,3	...	26,7	33,3	...	20,7	21,3	-
Красноармейский	50,0	-	50,0	28,1	29,6	-
Краснокутский	28,6	-	33,3	45,5	...	16,2	17,9	...
Краснопартизанский	-	-	-	-	-	22,5	22,9	...

	в % от общего числа сельскохозяйственных организаций (хозяйств), осуществлявших сельскохозяйственную деятельность в 2015 г.							
	Сельскохозяйственные организации	в том числе				Крестьянские (фермерские) хозяйства и индивидуальные предприниматели	в том числе	
		сельскохозяйственные организации не относящиеся к субъектам малого предпринимательства	малые предприятия	из них			крестьянские (фермерские) хозяйства	индивидуальные предприниматели
			малые предприятия (без микропредприятий)	микропредприятия				
Лысогорский	33,3	-	...	17,2	17,6	-
Марксовский	50,0	100,0	30,8	7,4	8,9	-
Новобурасский	30,8	...	33,3	11,5	13,3	...
Новоузенский	...	-	...	-	...	5,1	5,3	-
Озинский	...	-	-	32,0	36,8	...
Перелюбский	47,1	75,0	38,5	60,0	...	12,2	10,3	...
Петровский	38,1	...	36,8	62,5	...	15,0	14,6	...
Питерский	-	-	-	-	-	8,9	8,9	-
Пугачевский	20,0	...	21,4	42,9	-	10,9	11,7	-
Ровенский	30,8	-	30,8	17,8	19,3	12,5
Романовский	...	-	...	-	...	23,5	25,0	-
Ртищевский	-	23,6	25,8	...
Самойловский	42,9	-	54,5	60,0	50,0	20,1	20,9	...
Саратовский	25,0	...	26,7	60,0	...	9,6	11,3	...
Советский	62,5	-	62,5	57,1	...	15,2	15,2	-
Татищевский	38,9	...	38,5	60,0	...	8,2	9,8	-
Турковский	35,7	-	35,7	50,0	...	18,6	19,6	-
Федоровский	30,0	-	30,0
Хвалынский	...	-	7,7	5,1	23,1
Энгельсский	35,5	50,0	32,0	50,0	23,5	17,4	18,5	13,8
г. Саратов	-	-	-	-	-	-	-	-

35. ЧИСЛО СЕЛЬСКОХОЗЯЙСТВЕННЫХ ОРГАНИЗАЦИЙ, ПОЛУЧАВШИХ СУБСИДИИ (ДОТАЦИИ) В 2015 Г.

	За счет средств федерального бюджета и/или бюджета субъекта Российской Федерации - всего					в % от общего числа сельскохозяйственных организаций, осуществлявших сельскохозяйственную деятельность в 2015 г.				
	сельско-хозяйственные организации	в том числе				сельско-хозяйственные организации	в том числе			
		сельскохозяйственные организации не относящиеся к субъектам малого предпринимательства	малые предприятия	из них			сельскохозяйственные организации не относящиеся к субъектам малого предпринимательства	малые предприятия	из них	
			малые (без микро-предприятий)	микро-предприятия				малые (без микро-предприятий)	микро-предприятия	
Саратовская область,	395	76	319	179	140	80,8	79,2	81,2	92,3	70,4
в том числе по муниципальным районам:										70,7
Александрово-Гайский	3	-	3	42,9	-	50,0
Аркадакский	12	...	11	9	...	100,0	...	100,0	100,0	...
Аткарский	12	4	8	...	6	66,7	100,0	57,1	...	60,0
Базарно-Карабулакский	14	...	13	12	...	82,4	...	81,3	92,3	...
Балаковский	8	3	5	3	...	61,5	60,0	62,5	75,0	...
Балашовский	15	4	11	8	3	100,0	100,0	100,0	114,3	75,0
Балтайский	9	...	7	5	...	90,0	...	100,0	100,0	...
Вольский	11	...	10	8	...	91,7	...	90,9	100,0	...
Воскресенский	-	-
Дергачевский	10	5	5	...	4	100,0	100,0	100,0	...	100,0
Духовницкий	...	-	-	...	-	-
Екатериновский	15	3	12	9	3	100,0	100,0	100,0	100,0	100,0
Ершовский	9	4	5	5	-	64,3	66,7	62,5	100,0	-
Ивантеевский	7	...	5	4	...	87,5	...	83,3	100,0	...
Калининский	16	5	11	8	3	72,7	71,4	73,3	88,9	50,0
Красноармейский	8	-	8	4	4	100,0	-	100,0	100,0	100,0
Краснокутский	20	...	18	11	7	95,2	...	100,0	100,0	100,0

	За счет средств федерального бюджета и/или бюджета субъекта Российской Федерации - всего					в % от общего числа сельскохозяйственных организаций, осуществлявших сельскохозяйственную деятельность в 2015 г.				
	сельско-хозяйственные организации	в том числе				сельско-хозяйственные организации	в том числе			
		сельскохозяйственные организации не относящиеся к субъектам малого предпринимательства	малые предприятия	из них			сельскохозяйственные организации не относящиеся к субъектам малого предпринимательства	малые предприятия	из них	
			малые (без микропредприятий)	микропредприятия				малые (без микропредприятий)	микропредприятия	
Краснопартизанский	3	-	100,0	-
Лысогорский	8	3	5	-	5	88,9	100,0	83,3	-	83,3
Марксовский	11	5	6	...	4	61,1	100,0	46,2	...	40,0
Новобураский	11	4	7	...	5	84,6	100,0	77,8	...	83,3
Новоузенский	13	...	12	5	7	86,7	...	85,7	83,3	87,5
Озинский	7	-	7	...	5	87,5	-	87,5	...	83,3
Перелюбский	15	4	11	5	6	88,2	100,0	84,6	100,0	75,0
Петровский	16	...	15	7	8	76,2	...	78,9	87,5	72,7
Питерский	4	-	4	...	3	100,0	-	100,0	...	100,0
Пугачевский	16	5	11	7	4	80,0	83,3	78,6	100,0	57,1
Ровенский	6	-	6	3	3	46,2	-	46,2	100,0	30,0
Романовский	4	-	4	80,0	-	80,0
Ртищевский	10	...	8	5	3	83,3	...	88,9	100,0	75,0
Самойловский	12	...	11	5	6	85,7	...	100,0	100,0	100,0
Саратовский	16	3	13	5	8	80,0	60,0	86,7	100,0	80,0
Советский	7	-	7	6	...	87,5	-	87,5	85,7	...
Татищевский	15	4	11	4	7	83,3	80,0	84,6	80,0	87,5
Турковский	10	-	10	7	3	71,4	-	71,4	87,5	50,0
Федоровский	6	-	6	5	...	60,0	-	60,0	62,5	...
Хвалынский	5	-	5	3	...	71,4	-	83,3	100,0	...
Энгельсский	27	4	23	8	15	87,1	66,7	92,0	100,0	88,2
г. Саратов	-	-	-	-	-	-	-	-	-	-

**36. ЧИСЛО КРЕСТЬЯНСКИХ (ФЕРМЕРСКИХ) ХОЗЯЙСТВ И ИНДИВИДУАЛЬНЫХ ПРЕДПРИНИМАТЕЛЕЙ,
ПОЛУЧАВШИХ СУБСИДИИ (ДОТАЦИИ) В 2015 Г.**

	За счет средств федерального бюджета и/или бюджета субъекта Российской Федерации - всего			в % от общего числа хозяйств, осуществлявших сельскохозяйственную деятельность в 2015 г.		
	крестьянские (фермерские) хозяйства и индивидуальные предприниматели	в том числе		крестьянские (фермерские) хозяйства и индивидуальные предприниматели	в том числе	
		крестьянские (фермерские) хозяйства	индивидуальные предприниматели		крестьянские (фермерские) хозяйства	индивидуальные предприниматели
Саратовская область,	1401	1295	106	52,1	54,5	33,8
в том числе по муниципальным районам:						
Александрово-Гайский	37	37	-	59,7	60,7	-
Аркадакский	5	...	3	11,4	...	33,3
Аткарский	4	4	-	5,9	6,2	-
Базарно-Карабулакский	21	20	...	22,1	21,7	...
Балаковский	55	47	8	59,8	63,5	44,4
Балашовский	81	75	6	54,7	58,6	30,0
Балтайский	19	16	3	52,8	50,0	75,0
Вольский	17	14	3	31,5	31,8	30,0
Воскресенский	18	18	-	56,3	62,1	-
Дергачевский	40	31	9	95,2	100,0	81,8
Духовницкий	3	10,3
Екатериновский	43	43	-	52,4	53,8	-
Ершовский	21	20	...	38,2	37,7	...
Ивантеевский	17	17	-	48,6	50,0	-
Калининский	65	64	...	70,7	71,9	...
Красноармейский	37	35	...	64,9	64,8	...
Краснокутский	39	35	4	57,4	62,5	33,3
Краснопартизанский	29	27	...	72,5	77,1	...
Лысогорский	50	49	...	53,8	53,8	...
Марксовский	36	33	3	52,9	58,9	25,0

	За счет средств федерального бюджета и/или бюджета субъекта Российской Федерации - всего			в % от общего числа хозяйств, осуществлявших сельскохозяйственную деятельность в 2015 г.		
	крестьянские (фермерские) хозяйства и индивидуальные предприниматели	в том числе		крестьянские (фермерские) хозяйства и индивидуальные предприниматели	в том числе	
		крестьянские (фермерские) хозяйства	индивидуальные предприниматели		крестьянские (фермерские) хозяйства	индивидуальные предприниматели
Новобурасский	30	25	5	49,2	55,6	31,3
Новоузенский	70	70	-	71,4	73,7	-
Озинский	17	13	4	68,0	68,4	66,7
Перелюбский	26	25	...	63,4	64,1	...
Петровский	59	55	4	59,0	61,8	36,4
Питерский	78	78	-	86,7	86,7	-
Пугачевский	41	38	3	37,3	36,9	42,9
Ровенский	19	16	3	17,8	19,3	12,5
Романовский	40	37	3	78,4	77,1	100,0
Ртищевский	76	71	5	71,7	76,3	38,5
Самойловский	80	77	3	57,6	59,7	30,0
Саратовский	32	24	8	43,8	45,3	40,0
Советский	11	11	-	33,3	33,3	-
Татищевский	16	15	...	32,7	36,6	...
Турковский	22	22	-	37,3	39,3	-
Федоровский	32	26	6	76,2	89,7	46,2
Хвалынский	59	57	...	64,8	73,1	...
Энгельсский	56	46	10	46,3	50,0	34,5
г. Саратов	-	-	-	-	-	-

37. ЧИСЛО СЕЛЬСКОХОЗЯЙСТВЕННЫХ ОРГАНИЗАЦИЙ, ЯВЛЯВШИХСЯ ЧЛЕНАМИ СЕЛЬСКОХОЗЯЙСТВЕННЫХ ПОТРЕБИТЕЛЬСКИХ КООПЕРАТИВОВ

(на 1 июля 2016 г.)

	Число сельскохозяйственных организаций, являвшихся членами сельскохозяйственных потребительских кооперативов ¹⁾	в том числе						
		перерабатывающих	сбытовых	снабженческих	обслуживающих	кредитных	страховых	других
Саратовская область,	19	3	8	8	-	6	-	...
в том числе по муниципальным районам:								
Александрово-Гайский	-	-	-	-	-	-	-	-
Аркадакский	-	-	-	-	-	-	-	-
Аткарский	...	-	-	-	-	...	-	...
Базарно-Карабулакский	-	-	-	-	-	-	-	-
Балаковский	-	-	-	-	-	-	-	-
Балашовский	-	-	-	-	-	-	-	-
Балтайский	-	-	-	-	-	-	-	-
Вольский	-	-	-	-	-	-	-	-
Воскресенский	-	-	-	-	-	-	-	-
Дергачевский	-	-	-	-	-	-	-	-
Духовницкий	-	-	-	-	-	-	-	-
Екатериновский	...	-	-	-	-	-	-	...
Ершовский	-	-	-	-	-	-	-	-
Ивантеевский	-	-	-	-	-	-	-	-
Калининский	-	-	-	-	-	-	-	-
Красноармейский	-	-	-	-	-	-	-	-
Краснокутский	9	-	8	8	-	...	-	-
Краснопартизанский	-	-	-	-	-	-	-	-
Лысогорский	...	-	-	-	-	...	-	-
Марксовский	-	-	-	-	-	-	-	-

	Число сельскохозяйственных организаций, являвшихся членами сельскохозяйственных потребительских кооперативов ¹⁾	в том числе						
		перераба- тывающих	сбытовых	снабжен- ческих	обслужи- вающих	кредитных	страховых	других
Новобураский	...	-	-	-	-	...	-	-
Новоузенский	-	-	-	-	-	-	-	-
Озинский	...	-	-	-	-	...	-	-
Перелюбский	-	-	-	-	-	-	-	-
Петровский	-	-	-	-	-	-	-	-
Питерский	-	-	-	-	-	-	-	-
Пугачевский	...	-	-	-	-	...	-	-
Ровенский	-	-	-	-	-	-	-	-
Романовский	-	-	-	-	-	-	-	-
Ртищевский	-	-	-	-	-	-	-	-
Самойловский	-	-	-	-	-	-	-	-
Саратовский	-	-	-	-	-	-	-	-
Советский	-	-	-	-	-	-	-	-
Татищевский	-	-	-	-	-	-	-	-
Турковский	-	-	-	-	-	-	-	-
Федоровский	-	-	-	-	-	-	-	-
Хвалынский	-	-	-	-	-	-	-	-
Энгельский	3	3	-	-	-	-	-	-
г. Саратов	-	-	-	-	-	-	-	-

¹⁾ без учета подсобных сельскохозяйственных предприятий несельскохозяйственных организаций

	в % от общего числа сельскохозяйственных организаций							
	Число сельскохозяйственных организаций, являвшихся членами сельскохозяйственных потребительских кооперативов	в том числе						
		перераба- тывающих	сбытовых	снабжен- ческих	обслужи- вающих	кредитных	страховых	других
Саратовская область, в том числе по муниципальным районам:	2,9	0,5	1,2	1,2	-	0,9	-	...
Александрово-Гайский	-	-	-	-	-	-	-	-
Аркадакский	-	-	-	-	-	-	-	-
Аткарский	...	-	-	-	-	...	-	...
Базарно-Карабулакский	-	-	-	-	-	-	-	-
Балаковский	-	-	-	-	-	-	-	-
Балашовский	-	-	-	-	-	-	-	-
Балтайский	-	-	-	-	-	-	-	-
Вольский	-	-	-	-	-	-	-	-
Воскресенский	-	-	-	-	-	-	-	-
Дергачевский	-	-	-	-	-	-	-	-
Духовницкий	-	-	-	-	-	-	-	-
Екатериновский	...	-	-	-	-	-	-	...
Ершовский	-	-	-	-	-	-	-	-
Ивантеевский	-	-	-	-	-	-	-	-
Калининский	-	-	-	-	-	-	-	-
Красноармейский	-	-	-	-	-	-	-	-
Краснокутский	42,9	-	38,1	38,1	-	...	-	-
Краснопартизанский	-	-	-	-	-	-	-	-
Лысогорский	...	-	-	-	-	...	-	-
Марковский	-	-	-	-	-	-	-	-
Новобурасский	...	-	-	-	-	...	-	-
Новоузенский	-	-	-	-	-	-	-	-

	в % от общего числа сельскохозяйственных организаций							
	Число сельскохозяйственных организаций, являвшихся членами сельскохозяйственных потребительских кооперативов	в том числе						
		перераба- тывающих	сбытовых	снабжен- ческих	обслужи- вающих	кредитных	страховых	других
Озинский	...	-	-	-	-	...	-	-
Перелюбский	-	-	-	-	-	-	-	-
Петровский	-	-	-	-	-	-	-	-
Питерский	-	-	-	-	-	-	-	-
Пугачевский	...	-	-	-	-	...	-	-
Ровенский	-	-	-	-	-	-	-	-
Романовский	-	-	-	-	-	-	-	-
Ртищевский	-	-	-	-	-	-	-	-
Самойловский	-	-	-	-	-	-	-	-
Саратовский	-	-	-	-	-	-	-	-
Советский	-	-	-	-	-	-	-	-
Татищевский	-	-	-	-	-	-	-	-
Турковский	-	-	-	-	-	-	-	-
Федоровский	-	-	-	-	-	-	-	-
Хвалынский	-	-	-	-	-	-	-	-
Энгельсский	9,4	9,4	-	-	-	-	-	-
г. Саратов	-	-	-	-	-	-	-	-

	в % от общего числа сельскохозяйственных организаций, осуществлявших сельскохозяйственную деятельность в I полугодии 2016 г.							
	Число сельскохозяйственных организаций, являвшихся членами сельскохозяйственных потребительских кооперативов	в том числе						
		перерабатывающих	сбытовых	снабженческих	обслуживающих	кредитных	страховых	других
Саратовская область, в том числе по муниципальным районам:	3,7	0,6	1,6	1,6	-	1,2	-	...
Александрово-Гайский	-	-	-	-	-	-	-	-
Аркадакский	-	-	-	-	-	-	-	-
Аткарский	...	-	-	-	-	...	-	...
Базарно-Карабулакский	-	-	-	-	-	-	-	-
Балаковский	-	-	-	-	-	-	-	-
Балашовский	-	-	-	-	-	-	-	-
Балтайский	-	-	-	-	-	-	-	-
Вольский	-	-	-	-	-	-	-	-
Воскресенский	-	-	-	-	-	-	-	-
Дергачевский	-	-	-	-	-	-	-	-
Духовницкий	-	-	-	-	-	-	-	-
Екатериновский	...	-	-	-	-	-	-	...
Ершовский	-	-	-	-	-	-	-	-
Ивантеевский	-	-	-	-	-	-	-	-
Калининский	-	-	-	-	-	-	-	-
Красноармейский	-	-	-	-	-	-	-	-
Краснокутский	42,9	-	38,1	38,1	-	...	-	-
Краснопартизанский	-	-	-	-	-	-	-	-
Лысогорский	...	-	-	-	-	...	-	-
Марксовский	-	-	-	-	-	-	-	-
Новобурасский	...	-	-	-	-	...	-	-
Новоузенский	-	-	-	-	-	-	-	-

	в % от общего числа сельскохозяйственных организаций, осуществлявших сельскохозяйственную деятельность в I полугодии 2016 г.							
	Число сельскохозяйственных организаций, являвшихся членами сельскохозяйственных потребительских кооперативов	в том числе						других
		перерабатывающих	сбытовых	снабженческих	обслуживающих	кредитных	страховых	
Озинский	...	-	-	-	-	...	-	-
Перелюбский	-	-	-	-	-	-	-	-
Петровский	-	-	-	-	-	-	-	-
Питерский	-	-	-	-	-	-	-	-
Пугачевский	...	-	-	-	-	...	-	-
Ровенский	-	-	-	-	-	-	-	-
Романовский	-	-	-	-	-	-	-	-
Ртищевский	-	-	-	-	-	-	-	-
Самойловский	-	-	-	-	-	-	-	-
Саратовский	-	-	-	-	-	-	-	-
Советский	-	-	-	-	-	-	-	-
Татищевский	-	-	-	-	-	-	-	-
Турковский	-	-	-	-	-	-	-	-
Федоровский	-	-	-	-	-	-	-	-
Хвалынский	-	-	-	-	-	-	-	-
Энгельсский	9,7	9,7	-	-	-	-	-	-
г. Саратов	-	-	-	-	-	-	-	-

38. ЧИСЛО КРЕСТЬЯНСКИХ (ФЕРМЕРСКИХ) ХОЗЯЙСТВ И ИНДИВИДУАЛЬНЫХ ПРЕДПРИНИМАТЕЛЕЙ, ЯВЛЯВШИХСЯ ЧЛЕНАМИ СЕЛЬСКОХОЗЯЙСТВЕННЫХ ПОТРЕБИТЕЛЬСКИХ КООПЕРАТИВОВ

(на 1 июля 2016 г.)

	Число крестьянских (фермерских) хозяйств и индивидуальных предпринимателей, являвшихся членами сельскохозяйственных потребительских кооперативов	в том числе						
		перерабатывающих	сбытовых	снабженческих	обслуживающих	кредитных	страховых	других
Саратовская область,	132	8	40	38	3	78	-	9
в том числе по муниципальным районам:								
Александрово-Гайский	-	-	-	-	-	-	-	-
Аркадакский	-	-	-	-	-	-	-	-
Аткарский	12	-	-	-	...	11	-	-
Базарно-Карабулакский	...	-	...	-	-	-	-	...
Балаковский	...	-	-	...	-	-	-	-
Балашовский	...	-	-	-	-	...	-	-
Балтайский	3	...	-	-	-	-	-	...
Вольский	-	-	-	-	-	-	-	-
Воскресенский	-	-	-	-	-	-	-	-
Дергачевский	-	-	-	-	-	-	-	-
Духовницкий	...	-	-	-	-	...	-	-
Екатериновский	5	-	-	-	-	5	-	-
Ершовский	...	-	...	-	-	-	-	...
Ивантеевский	-	-	-	-	-	-	-	-
Калининский	8	...	-	-	-	4	-	3
Красноармейский	6	-	4	4	-	-
Краснокутский	30	-	23	23	-	13	-	-
Краснопартизанский	...	-	-	-	-	...	-	-
Лысогорский	10	...	-	-	-	9	-	-

	Число крестьянских (фермерских) хозяйств и индивидуальных предпринимателей, являвшихся членами сельскохозяйственных потребительских кооперативов	в том числе						
		перераба- тывающих	сбытовых	снабжен- ческих	обслужи- вающих	кредитных	страховых	других
Марковский	7	-	4	5	-	...	-	...
Новобурасский	5	-	-	-
Новоузенский	-	-	-	-	-	-	-	-
Озинский	14	-	-	-	-	14	-	-
Перелюбский	-	-	-	-	-	-	-	-
Петровский	-	-	-	-	-	-	-	-
Питерский	10	-	-	8	-	-
Пугачевский	5	-	-	-	-	5	-	-
Ровенский	...	-	-	...	-	-	-	-
Романовский	-	-	-	-	-	-	-	-
Ртищевский	...	-	-	-	-	-	-	...
Самойловский	-	-	-	-	-	-	-	-
Саратовский	...	-	-	...	-	-
Советский	-	-	-	-	-	-	-	-
Татищевский	-	-	-	-	-	-	-	-
Турковский	-	-	-	-	-	-	-	-
Федоровский	-	-	-	-	-	-	-	-
Хвалынский	-	-	-	-	-	-	-	-
Энгельсский	5	-	-	-	-
г. Саратов	-	-	-	-	-	-	-	-

	в % от общего числа хозяйств							
	Число крестьянских (фермерских) хозяйств и индивидуальных предпринимателей, являвшихся членами сельскохозяйственных потребительских кооперативов	в том числе						
		перераба- тывающих	сбытовых	снабжен- ческих	обслужи- вающих	кредитных	страховых	других
Саратовская область, в том числе по муниципальным районам:	3,4	0,2	1,0	1,0	0,1	2,0	-	0,2
Александрово-Гайский	-	-	-	-	-	-	-	-
Аркадакский	-	-	-	-	-	-	-	-
Аткарский	12,9	-	-	-	...	11,8	-	-
Базарно-Карабулакский	...	-	...	-	-	-	-	...
Балаковский	...	-	-	...	-	-	-	-
Балашовский	...	-	-	-	-	...	-	-
Балтайский	6,8	...	-	-	-	-	-	...
Вольский	-	-	-	-	-	-	-	-
Воскресенский	-	-	-	-	-	-	-	-
Дергачевский	-	-	-	-	-	-	-	-
Духовницкий	...	-	-	-	-	...	-	-
Екатериновский	5,3	-	-	-	-	5,3	-	-
Ершовский	...	-	...	-	-	-	-	...
Ивантеевский	-	-	-	-	-	-	-	-
Калининский	5,0	...	-	-	-	2,5	-	1,9
Красноармейский	7,9	-	5,3	5,3	-	-
Краснокутский	41,1	-	31,5	31,5	-	17,8	-	-
Краснопартизанский	...	-	-	-	-	...	-	-
Лысогорский	7,8	...	-	-	-	7,0	-	-
Марковский	5,8	-	3,3	4,1	-	...	-	...
Новобурасский	4,5	-	-	-

	в % от общего числа хозяйств							
	Число крестьянских (фермерских) хозяйств и индивидуальных предпринимателей, являвшихся членами сельскохозяйственных потребительских кооперативов	в том числе						
		перераба- тывающих	сбытовых	снабжен- ческих	обслужи- вающих	кредитных	страховых	других
Новоузенский	-	-	-	-	-	-	-	-
Озинский	35,9	-	-	-	-	35,9	-	-
Перелюбский	-	-	-	-	-	-	-	-
Петровский	-	-	-	-	-	-	-	-
Питерский	6,8	-	-	5,4	-	-
Пугачевский	3,3	-	-	-	-	3,3	-	-
Ровенский	...	-	-	...	-	-	-	-
Романовский	-	-	-	-	-	-	-	-
Ртищевский	...	-	-	-	-	-	-	...
Самойловский	-	-	-	-	-	-	-	-
Саратовский	...	-	-	...	-	-
Советский	-	-	-	-	-	-	-	-
Татищевский	-	-	-	-	-	-	-	-
Турковский	-	-	-	-	-	-	-	-
Федоровский	-	-	-	-	-	-	-	-
Хвалынский	-	-	-	-	-	-	-	-
Энгельсский	3,4	-	-	-	-
г. Саратов	-	-	-	-	-	-	-	-

	в % от общего числа хозяйств, осуществлявших сельскохозяйственную деятельность в I полугодии 2016 г.							
	Число крестьянских (фермерских) хозяйств и индивидуальных предпринимателей, являвшихся членами сельскохозяйственных потребительских кооперативов	в том числе						
		перерабатывающих	сбытовых	снабженческих	обслуживающих	кредитных	страховых	других
Саратовская область, в том числе по муниципальным районам:	4,9	0,3	1,5	1,4	0,1	2,9	-	0,3
Александрово-Гайский	-	-	-	-	-	-	-	-
Аркадакский	-	-	-	-	-	-	-	-
Аткарский	18,2	-	-	-	...	16,7	-	-
Базарно-Карабулакский	...	-	...	-	-	-	-	...
Балаковский	...	-	-	...	-	-	-	-
Балашовский	...	-	-	-	-	...	-	-
Балтайский	8,3	...	-	-	-	-	-	...
Вольский	-	-	-	-	-	-	-	-
Воскресенский	-	-	-	-	-	-	-	-
Дергачевский	-	-	-	-	-	-	-	-
Духовницкий	...	-	-	-	-	...	-	-
Екатериновский	6,0	-	-	-	-	6,0	-	-
Ершовский	...	-	...	-	-	-	-	...
Ивантеевский	-	-	-	-	-	-	-	-
Калининский	8,6	...	-	-	-	4,3	-	3,2
Красноармейский	9,8	-	6,6	6,6	-	-
Краснокутский	42,3	-	32,4	32,4	-	18,3	-	-
Краснопартизанский	...	-	-	-	-	...	-	-
Лысогорский	10,2	...	-	-	-	9,2	-	-
Марксовский	10,4	-	6,0	7,5	-	...	-	...

	в % от общего числа хозяйств, осуществлявших сельскохозяйственную деятельность в I полугодии 2016 г.							
	Число крестьянских (фермерских) хозяйств и индивидуальных предпринимателей, являвшихся членами сельскохозяйственных потребительских кооперативов	в том числе						
		перерабатывающих	сбытовых	снабженческих	обслуживающих	кредитных	страховых	других
Новобураский	8,5	-	-	-
Новоузенский	-	-	-	-	-	-	-	-
Озинский	58,3	-	-	-	-	58,3	-	-
Перелюбский	-	-	-	-	-	-	-	-
Петровский	-	-	-	-	-	-	-	-
Питерский	10,6	-	-	8,5	-	-
Пугачевский	6,1	-	-	-	-	6,1	-	-
Ровенский	...	-	-	...	-	-	-	-
Романовский	-	-	-	-	-	-	-	-
Ртищевский	...	-	-	-	-	-	-	...
Самойловский	-	-	-	-	-	-	-	-
Саратовский	...	-	-	...	-	-
Советский	-	-	-	-	-	-	-	-
Татищевский	-	-	-	-	-	-	-	-
Турковский	-	-	-	-	-	-	-	-
Федоровский	-	-	-	-	-	-	-	-
Хвалынский	-	-	-	-	-	-	-	-
Энгельсский	4,0	-	-	-	-
г. Саратов	-	-	-	-	-	-	-	-

39. ЧИСЛО ЛИЧНЫХ ПОДСОБНЫХ И ДРУГИХ ИНДИВИДУАЛЬНЫХ ХОЗЯЙСТВ ГРАЖДАН, ПОЛЬЗОВАВШИХСЯ УСЛУГАМИ ОРГАНИЗАЦИЙ (ХОЗЯЙСТВ) И ФИЗИЧЕСКИХ ЛИЦ ДЛЯ ВЕДЕНИЯ СЕЛЬСКОХОЗЯЙСТВЕННОЙ ДЕЯТЕЛЬНОСТИ В 2015-2016 ГГ.

(хозяйств)

	Число хозяйств, пользовавшихся услугами	организации (хозяйства) и физические лица, оказывавшие услуги							
		сельскохозяйственные организации	крестьянские (фермерские) хозяйства	машинно-технологические станции	несельскохозяйственные организации - юридические лица ¹⁾	потребительские кооперативы	кооперативные хозяйства (коопхозы)	индивидуальные предприниматели	родственники, соседи
Саратовская область,	141229	17720	60317	486	27502	4280	590	68752	49195
в том числе по муниципальным районам:									
Александрово-Гайский	1999	66	1173	9	802	...	6	1470	609
Аркадакский	5261	576	2095	11	746	-	...	1603	3844
Аткарский	10351	102	1028	...	973	-	3	9878	2952
Базарно-Карабулакский	3254	458	1350	...	986	...	-	623	987
Балаковский	4376	576	1691	...	278	65	9	2384	1333
Балашовский	9210	2458	3824	5	1161	18	6	1263	4946
Балтайский	2417	603	501	3	218	55	3	1524	1487
Вольский	3872	205	750	...	790	751	...	994	1798
Воскресенский	3362	118	815	18	1053	3	-	2586	1117
Дергачевский	2896	1209	2270	34	230	56	...	1176	538
Духовницкий	1097	293	556	178	92	-	...	191	127
Екатериновский	2515	378	1322	...	412	-	85	613	685
Ершовский	7081	909	3800	70	1873	908	12	4554	4696
Ивантеевский	3216	526	924	9	693	24	15	2835	500
Калининский	1462	...	1453	...	7	-	-	...	5
Красноармейский	1921	195	1031	-	322	-	...	470	364
Краснокутский	3304	954	1757	...	1230	-	9	1026	256
Краснопартизанский	2430	108	1673	6	1395	114	3	1198	158
Лысогорский	1051	171	645	3	196	5	3	135	221



	Число хозяйств, пользовавшихся услугами	организации (хозяйства) и физические лица, оказывавшие услуги							
		сельскохозяйственные организации	крестьянские (фермерские) хозяйства	машинно-технологические станции	несельскохозяйственные организации - юридические лица ¹⁾	потребительские кооперативы	кооперативные хозяйства (коопхозы)	индивидуальные предприниматели	родственники, соседи
Марковский	4977	365	1936	17	1729	465	29	3249	1014
Новобурасский	2361	205	777	...	328	58	24	1288	984
Новоузенский	2997	260	2159	18	1013	-	3	1334	698
Озинский	1886	111	1080	...	1183	-	...	567	187
Перелюбский	3802	1416	1526	...	785	72	12	3437	867
Петровский	3409	269	1347	10	301	515	2050
Питерский	4634	16	2296	-	1080	...	3	4006	492
Пугачевский	6811	743	2964	21	1781	309	-	4272	3139
Ровенский	3765	1033	1167	15	10	1208	15	2259	807
Романовский	1845	31	1159	-	795	-	-	526	675
Ртищевский	7313	450	3979	5	139	4	4	1662	2816
Самойловский	5341	245	3401	-	1459	...	161	1214	1934
Саратовский	1345	111	491	-	40	11	-	534	442
Советский	4066	954	1178	5	377	13	12	3351	435
Татищевский	3140	171	607	...	579	13	...	1149	2226
Турковский	3628	554	1710	-	835	-	144	1144	1297
Федоровский	1931	181	888	4	733	5	-	755	437
Хвалынский	1808	302	1010	4	314	3	-	672	256
Энгельсский	5040	396	1966	21	555	111	19	2275	1790
г. Саратов	17	-	5	-	-	-	-	13	...

¹⁾ кроме организаций потребительской кооперации

Руководитель Саратовстата



В.Л. Сомов

МЕТОДОЛОГИЧЕСКИЕ ПОЯСНЕНИЯ

В **хозяйства всех категорий** включены сельскохозяйственные организации, крестьянские (фермерские) хозяйства, индивидуальные предприниматели и хозяйства населения.

К **сельскохозяйственным организациям** отнесены хозяйственные товарищества и партнерства (в том числе публичные и непубличные акционерные общества), производственные кооперативы, родовые общины, унитарные предприятия, подсобные сельскохозяйственные предприятия несельскохозяйственных организаций.

К **подсобным сельскохозяйственным предприятиям несельскохозяйственных организаций** отнесены хозяйства, имеющие посевные площади сельскохозяйственных культур не менее 50 гектаров и (или) не менее 10 голов крупного рогатого скота, или не менее 5 голов коров, или не менее 20 голов свиней, или не менее 15 голов овец или коз, или не менее 100 голов птицы, или не менее 10 голов лошадей.

К **малым сельскохозяйственным предприятиям (включая микропредприятия)** отнесены юридические лица – коммерческие организации, внесенные в единый государственный реестр юридических лиц и соответствующие условиям, установленным Федеральным законом от 24 июля 2007 г. № 209-ФЗ «О развитии малого и среднего предпринимательства в Российской Федерации».

Крестьянское (фермерское) хозяйство – объединение граждан, связанных родством и (или) свойством, имеющих в общей собственности имущество и совместно осуществляющих производственную и иную хозяйственную деятельность (производство, переработку, хранение, транспортировку и реализацию сельскохозяйственной продукции), основанную на их личном участии (статья 1 Федерального закона от 11 июня 2003 г. № 74-ФЗ «О крестьянском (фермерском) хозяйстве»).

Индивидуальный предприниматель – гражданин (физическое лицо), занимающийся предпринимательской деятельностью без образования юридического лица с момента его государственной регистрации в соответствии со статьей 23 Гражданского кодекса Российской Федерации и заявивший в Свидетельстве о государственной регистрации виды деятельности, отнесенные согласно Общероссийскому классификатору видов экономической деятельности (ОКВЭД) к сельскому хозяйству.

Личное подсобное хозяйство – форма непредпринимательской деятельности по производству и переработке сельскохозяйственной продукции, осуществляемой личным трудом гражданина и членов его семьи в целях удовлетворения личных потребностей на земельном участке, предоставленном или приобретенном для ведения личного подсобного хозяйства. Землепользование хозяйств может состоять из приусадебных и полевых участков (статьи 2, 4 Федерального закона от 7 июля 2003 г. № 112-ФЗ «О личном подсобном хозяйстве»).



К другим индивидуальным хозяйствам граждан отнесены:

- граждане, имеющие земельные участки для индивидуального жилищного строительства с площадью 4 и более соток и занимающиеся сельскохозяйственным производством;
- граждане, имеющие земельные участки (садовые, огородные, дачные и другие), не входящие в некоммерческие объединения граждан;
- граждане, не имеющие земли, но имеющие сельскохозяйственных животных.

Садоводческое, огородническое, дачное некоммерческое объединение граждан – некоммерческая организация, учрежденная гражданами на добровольных началах для содействия ее членам в решении общих социально – хозяйственных задач ведения садоводства, огородничества и дачного хозяйства (статья 1 Федерального закона от 15 апреля 1998 г. № 66-ФЗ «О садоводческих, огороднических и дачных некоммерческих объединениях граждан»).

В соответствии с официальной статистической методологией Росстата граждане, имеющие земельный участок в садоводческих, огороднических и дачных некоммерческих объединениях, личные подсобные и другие индивидуальные хозяйства граждан в городских поселениях и городских округах обследовались с применением выборочного метода статистического наблюдения. Сводные данные по этим категориям хозяйств представлены с учетом распространения данных выборочной совокупности на всю генеральную совокупность.

Табл. 6-10. Комбайны кукурузоуборочные – самоходные и прицепные кукурузоуборочные комбайны, приставки кукурузоуборочные.

Табл. 6-10. Машины свеклоуборочные – машины, используемые для уборки корней сахарной, кормовой и маточной свеклы, брюквы и турнепса.

Табл. 11-15. К разбрасывателям органических удобрений относятся машины для транспортировки и поверхностного внесения в почву органических удобрений и торфа, а также машины для самозагрузки, транспортировки, поверхностного внесения жидких органических удобрений.

Табл. 11-15. К машинам для защиты растений относятся машины для химической защиты сельскохозяйственных культур и многолетних насаждений пестицидами, включая протравливатели и опрыскиватели, опыливатели и аэрозольные аппараты всех видов и марок.



Табл. 11-15. К машинам для внесения минеральных удобрений и извести относятся машины и агрегаты для поверхностного внесения в почву минеральных удобрений, известковых материалов и гипса.

Табл. 11-15. К машинам, установкам, аппаратам дождевальным и поливным насосным станциям относятся дождевальные машины и установки, используемые для полива в движении способом дождевания зерновых, технических, кормовых и овощных культур, многолетних трав, лугов, пастбищ и ягодников. Также относятся передвижные поливные агрегаты и другие шланговые установки, предназначенные для полива по бороздам пропашных сельскохозяйственных культур, а также для влагозарядковых и промывных поливов.

Табл. 11-15. Бороны всех видов, кроме дисковых – бороны, включая зубовые, сетчатые, лапчатые, игольчатые, комбинированные, пружинные, ротационные, шарнирные, шлейф-бороны и другие, кроме дисковых.

Табл. 11-16. Установки доильные – установки и аппараты, предназначенные как для машинного доения коров в переносные доильные ведра, так и в молокопроводы, по которым молоко транспортируется в молокоприемник.

Табл. 21-23. К складам и сооружениям для хранения минеральных удобрений, пестицидов отнесены закрытые помещения (включая немеханизированные склады), построенные по типовым проектам (без учета навесов для хранения минеральных удобрений, а также емкость для аммиачной воды).

Табл. 21-26. Склады и сооружения для хранения зерна – помещения капитального типа для хранения зерна и семян: зерносклады для продовольственного и фуражного зерна, семеновохранилища, постройки напольного и других типов, стационарные кукурузохранилища и другие.

Табл. 21-26. Склады и сооружения для хранения картофеля, овощей, плодов и ягод – помещения капитального типа для хранения картофеля, овощей, плодов и ягод, используемых для продовольственных и семенных целей (без учета овощекартофелеохранилищ, входящих в состав животноводческих комплексов и предназначенные для хранения овощей и картофеля на корм скоту).

Табл. 21-26. К складам и сооружениям для хранения силоса и сенажа отнесены башни, полубашни, облицованные ямы, траншеи и другие сооружения; сенажные сооружения башенного и траншейного типов, позволяющие обеспечить длительное герметическое хранение заложенного сенажа.

Табл. 27. Теплица – сооружение защищенного грунта со светопрозрачным покрытием, предназначенное для выращивания рассады, овощей и цветов, с уходом за ними внутри сооружения.

К **весенним теплицам** отнесены сезонные теплицы с весенне-осенним оборотом сельскохозяйственных культур.

Зимние теплицы – это теплицы круглогодочного действия.

Табл. 27. Парник – культивационное сооружение со светопрозрачным покрытием, предназначенное для выращивания рассады и овощей, с уходом за растениями снаружи сооружения.

Табл. 27. Гидропоника – выращивание растений в искусственной среде без почвы (водной или твердо пористой, влаго- и воздухоемкой среде).

Табл. 28-31. Автомобильные дороги общего пользования – автомобильные дороги, предназначенные для движения транспортных средств неограниченного круга лиц.

Табл. 28. Внутрихозяйственные дороги – автодороги необщего пользования, состоящие на балансе сельскохозяйственной организации.

Табл. 28, 29, 31. К твердому покрытию автодорог относятся: усовершенствованное покрытие (цементобетонное, асфальтобетонное, из щебня и гравия), обработанное вяжущими материалами, а также щебеночное, гравийное и мостовое покрытие.

Табл. 28-31. Телефонная связь, включая мобильную (сотовую) связь, - телефонное соединение между пользователями посредством проводных и беспроводных соединений.

Табл. 28. Внутрипроизводственная связь – сеть электросвязи, создаваемая для управления внутрипроизводственной деятельностью, не имеющая выхода на сеть связи общего пользования.

Табл. 32, 33. Под биологическим методом защиты растений от вредителей и болезней понимают использование живых организмов и продуктов их жизнедеятельности для регуляции численности вредных видов.

Табл. 32, 33. Биоэнергетические установки – установки, основанные на производстве тепла и энергии из биомассы, включая технологии преобразования энергии, основанные на принципах живой природы (биотопливные элементы, бионакопители энергии, биодвижители и т.д.).

Табл. 32, 33. Ветряные энергоустановки – установки, преобразующие кинетическую энергию ветра в электрическую энергию.



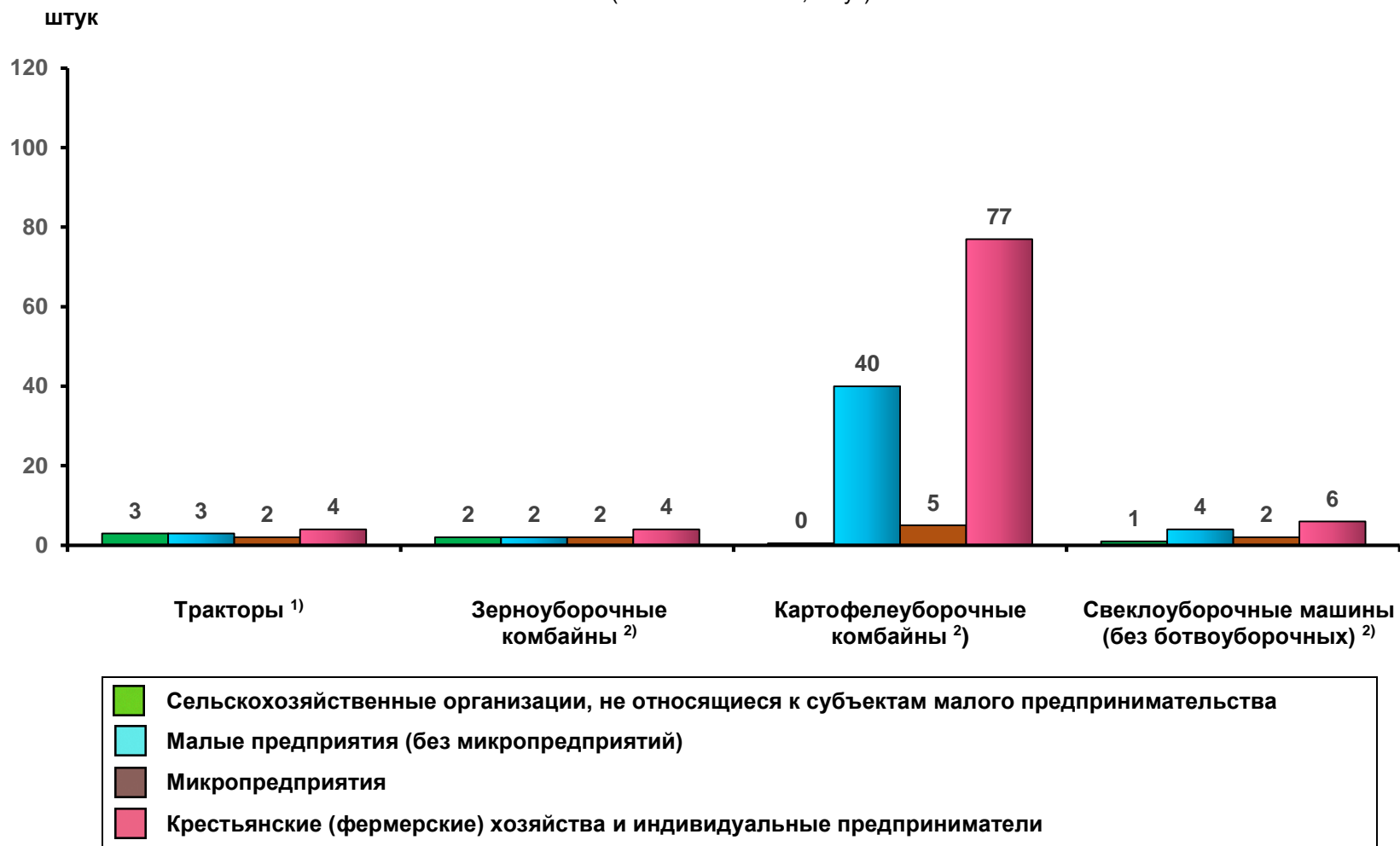
Табл. 32, 33. Солнечные батареи – несколько объединенных фотоэлектрических преобразователей (фотоэлементов) - полупроводниковых устройств, прямо преобразующих солнечную энергию в постоянный электрический ток.

Табл. 37, 38. Сельскохозяйственный потребительский кооператив – сельскохозяйственный кооператив, созданный сельскохозяйственными товаропроизводителями (гражданами и (или) юридическими лицами), при условии их обязательного участия в его хозяйственной деятельности (статья 4 Федерального закона от 18 декабря 1995 г. № 193-ФЗ «О сельскохозяйственной кооперации»).



ДИАГРАММЫ

1. ОБЕСПЕЧЕННОСТЬ СЕЛЬСКОХОЗЯЙСТВЕННЫХ ОРГАНИЗАЦИЙ (ХОЗЯЙСТВ) СЕЛЬСКОХОЗЯЙСТВЕННОЙ ТЕХНИКОЙ
(на 1 июля 2016 г.; штук)

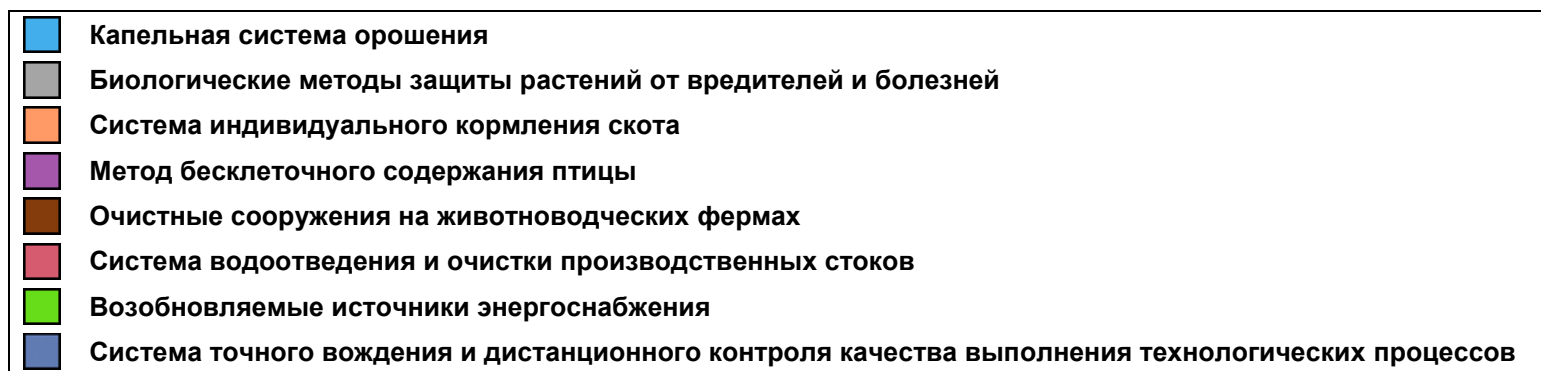
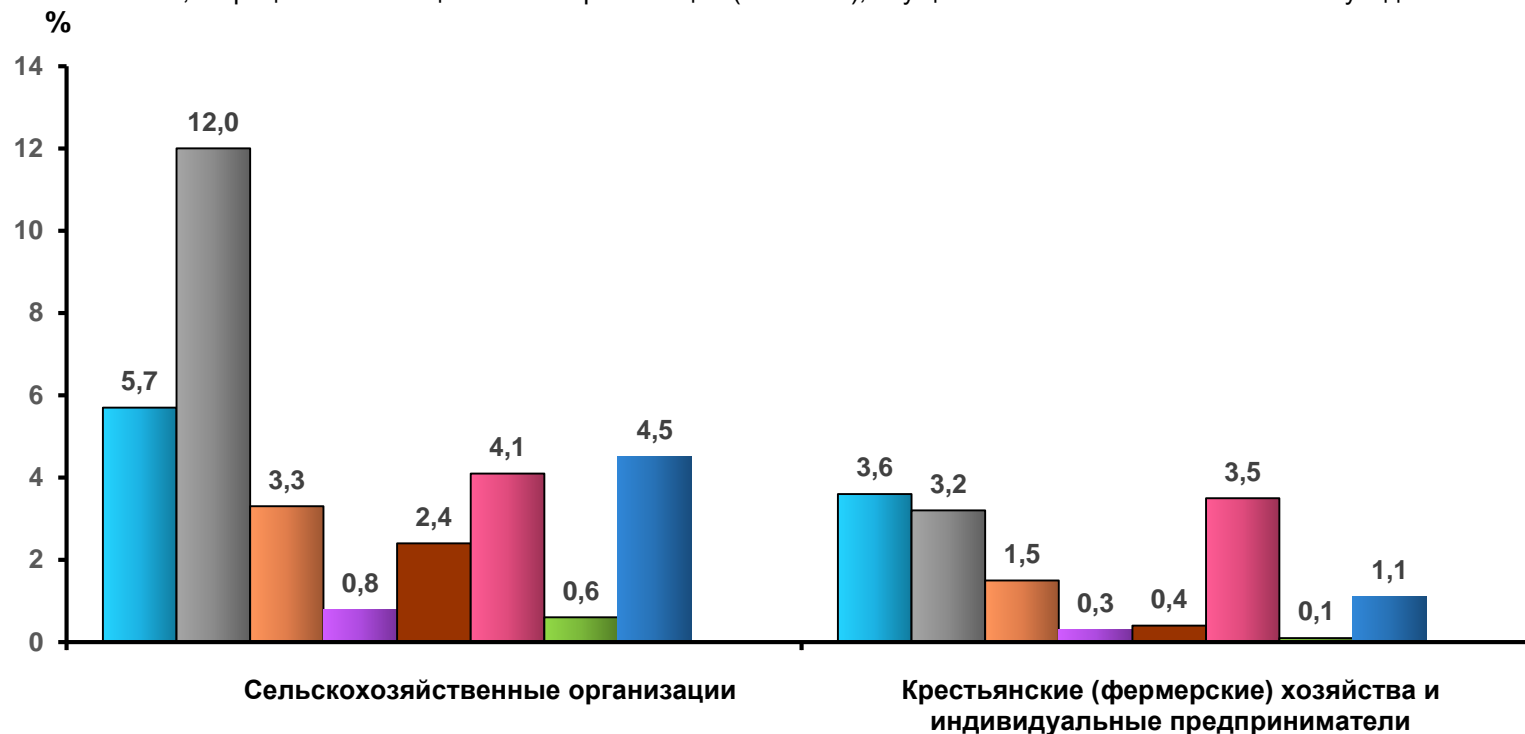


¹⁾ На 1000 га пашни.

²⁾ На 1000 га посевов соответствующих культур.

2. УДЕЛЬНЫЙ ВЕС СЕЛЬСКОХОЗЯЙСТВЕННЫХ ОРГАНИЗАЦИЙ (ХОЗЯЙСТВ), ПРИМЕНЯВШИХ ИННОВАЦИОННЫЕ ТЕХНОЛОГИИ

(на 1 июля 2016 г.; в процентах от общего числа организаций (хозяйств), осуществлявших сельскохозяйственную деятельность)



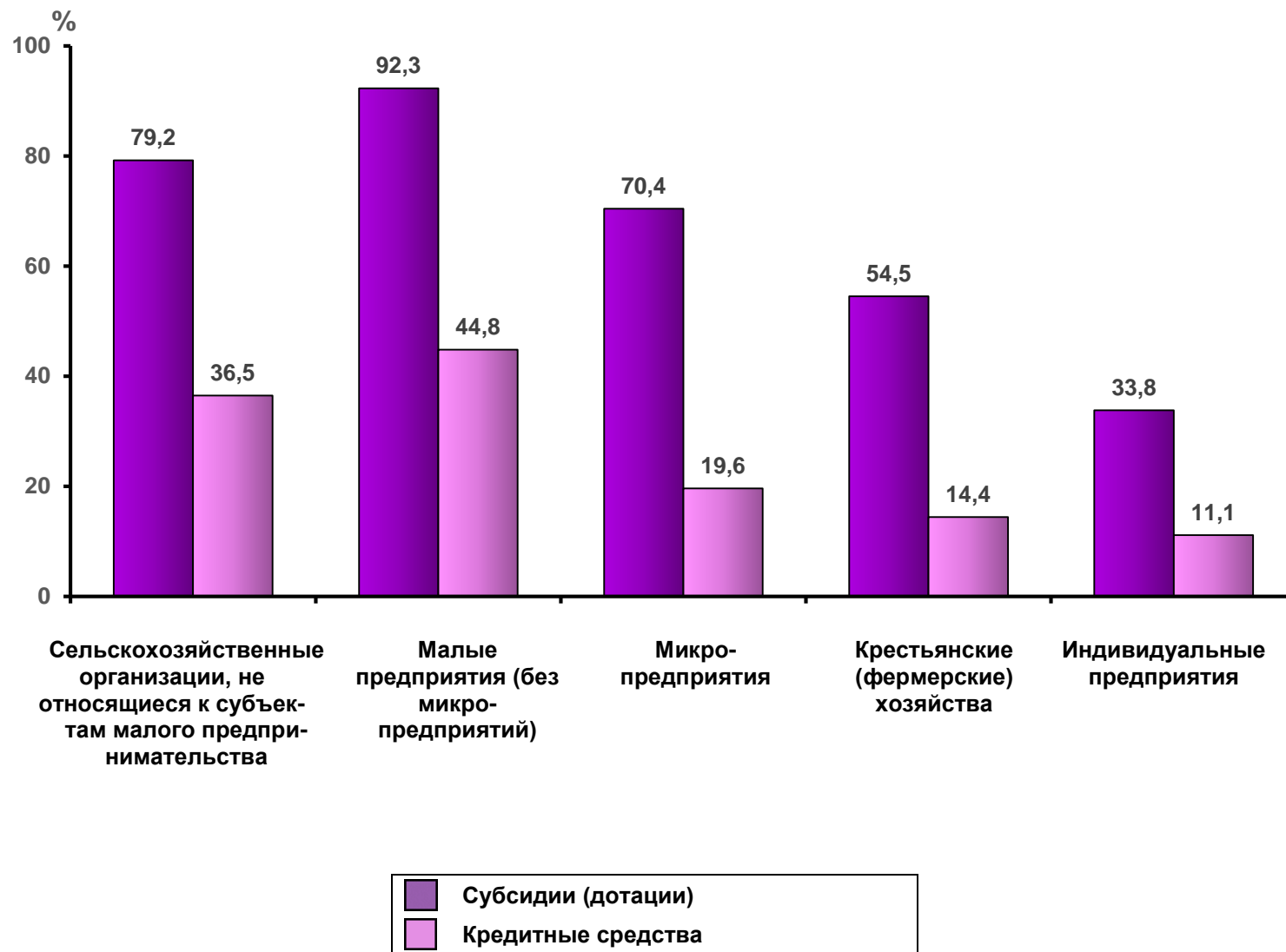
3. УДЕЛЬНЫЙ ВЕС СЕЛЬСКОХОЗЯЙСТВЕННЫХ ОРГАНИЗАЦИЙ (ХОЗЯЙСТВ), ИМЕВШИХ СКЛАДЫ И СООРУЖЕНИЯ, ОБОРУДОВАННЫЕ СИСТЕМАМИ АВТОМАТИЗИРОВАННОГО КОНТРОЛЯ ТЕХНОЛОГИЧЕСКИХ ПРОЦЕССОВ

(на 1 июля 2016 г.; в процентах от общего числа организаций (хозяйств) соответствующей категории, имевших в наличии склады и сооружения)

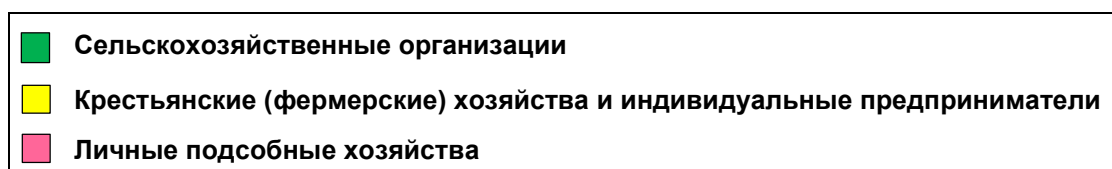
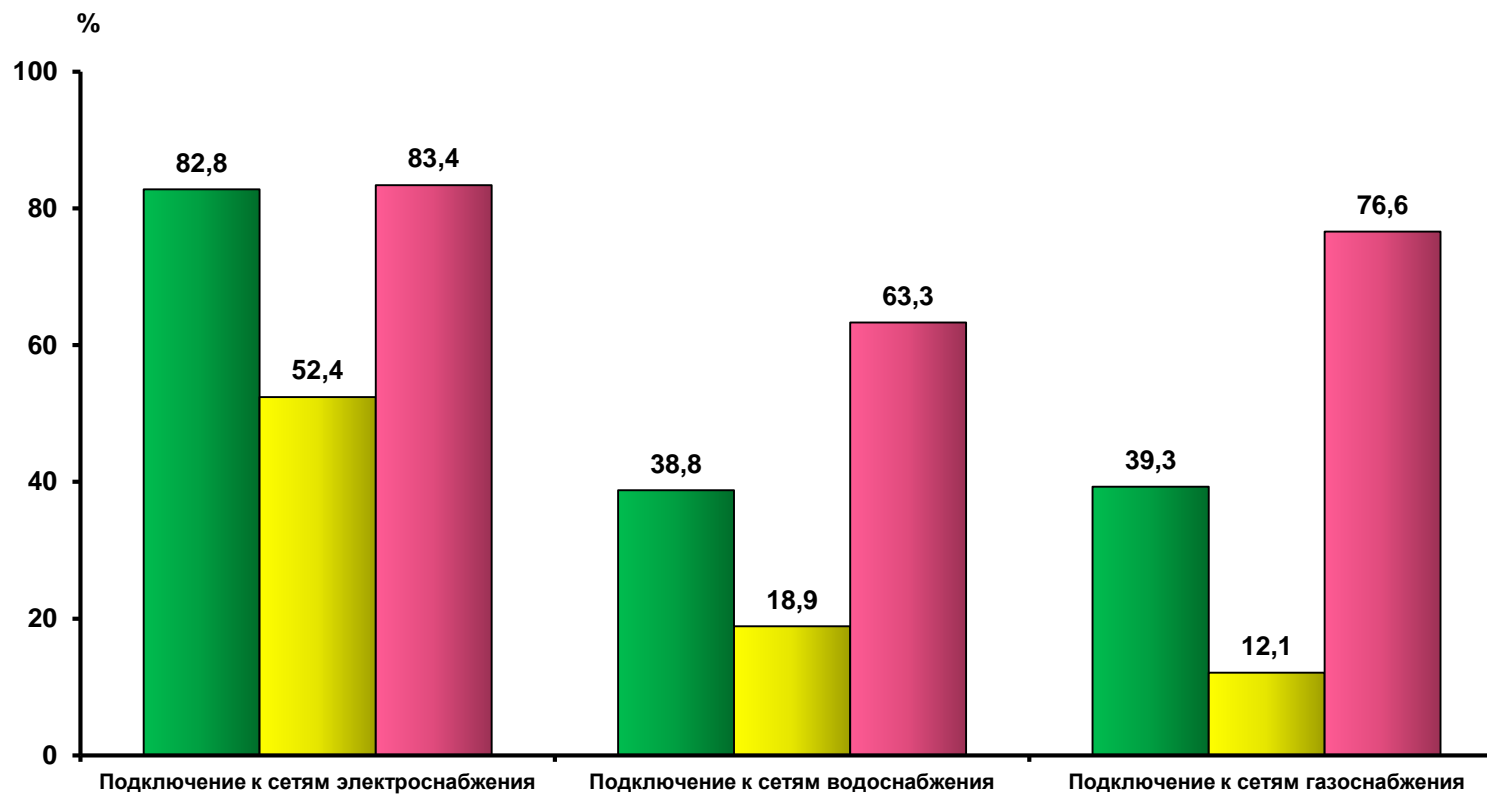


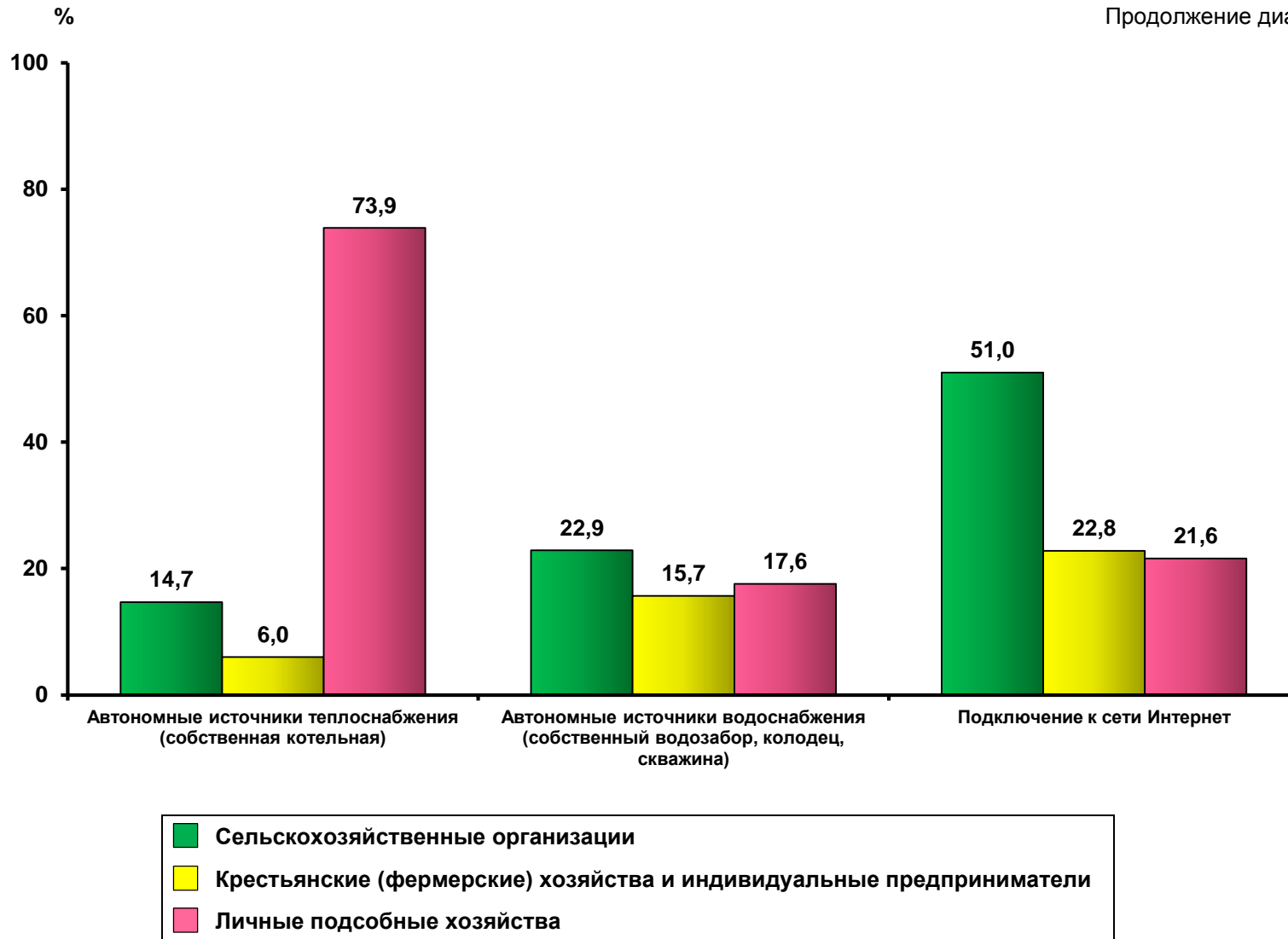
4. УДЕЛЬНЫЙ ВЕС СЕЛЬСКОХОЗЯЙСТВЕННЫХ ОРГАНИЗАЦИЙ (ХОЗЯЙСТВ), ПОЛУЧИВШИХ СУБСИДИИ (ДОТАЦИИ) И КРЕДИТНЫЕ СРЕДСТВА В 2015 Г.

(в процентах от общего числа организаций (хозяйств) соответствующей категории, осуществлявших сельскохозяйственную деятельность)



**5. УДЕЛЬНЫЙ ВЕС СЕЛЬСКОХОЗЯЙСТВЕННЫХ ОРГАНИЗАЦИЙ¹⁾ (ХОЗЯЙСТВ),
ОБЕСПЕЧЕННЫХ ОБЪЕКТАМИ ИНФРАСТРУКТУРЫ**
(на 1 июля 2016 г.; в процентах от общего числа организаций (хозяйств) соответствующей категории)





¹⁾ Без подсобных сельскохозяйственных предприятий несельскохозяйственных организаций

ФЕДЕРАЛЬНАЯ СЛУЖБА ГОСУДАРСТВЕННОЙ СТАТИСТИКИ
ТЕРРИТОРИАЛЬНЫЙ ОРГАН ФЕДЕРАЛЬНОЙ СЛУЖБЫ ГОСУДАРСТВЕННОЙ СТАТИСТИКИ
ПО САРАТОВСКОЙ ОБЛАСТИ

ВСЕРОССИЙСКАЯ СЕЛЬСКОХОЗЯЙСТВЕННАЯ ПЕРЕПИСЬ 2016 ГОДА

Том 6.
ТЕХНИЧЕСКИЕ СРЕДСТВА,
ПРОИЗВОДСТВЕННЫЕ ПОМЕЩЕНИЯ
И ИНФРАСТРУКТУРА

СТАТИСТИЧЕСКИЙ СБОРНИК

Статистический сборник подготовлен
отделом статистики сельского хозяйства
и окружающей природной среды

Ответственный за выпуск И.Б. Горбатова

Формат 60x84 1/8
Объём:
Тираж:

Заказ:

Отпечатано в ИРС Территориального органа Федеральной службы
государственной статистики по Саратовской области
ул. Сакко и Ванцетти, 54/60, Саратов, 410029
E-mail: srtv@oblstat.renet.ru , <http://srtv.gks.ru>