



ТЕРРИТОРИАЛЬНЫЙ ОРГАН ФЕДЕРАЛЬНОЙ
СЛУЖБЫ ГОСУДАРСТВЕННОЙ СТАТИСТИКИ
ПО САРАТОВСКОЙ ОБЛАСТИ

О ФИНАНСОВОМ СОСТОЯНИИ ОРГАНИЗАЦИЙ САРАТОВСКОЙ ОБЛАСТИ



январь
2022 года



ТЕРРИТОРИАЛЬНЫЙ ОРГАН ФЕДЕРАЛЬНОЙ СЛУЖБЫ
ГОСУДАРСТВЕННОЙ СТАТИСТИКИ
ПО САРАТОВСКОЙ ОБЛАСТИ

О ФИНАНСОВОМ СОСТОЯНИИ ОРГАНИЗАЦИЙ САРАТОВСКОЙ ОБЛАСТИ

январь 2022 года

- 01 САЛЬДИРОВАННЫЙ ФИНАНСОВЫЙ РЕЗУЛЬТАТ ОРГАНИЗАЦИЙ
- 02 ПРИБЫЛЬ ОРГАНИЗАЦИЙ
- 03 УБЫТОК ОРГАНИЗАЦИЙ
- 04 ДОЛЯ ОРГАНИЗАЦИЙ, ПОЛУЧИВШИХ ПРИБЫЛЬ
- 05 ДОЛЯ ОРГАНИЗАЦИЙ, ПОЛУЧИВШИХ УБЫТОК





САЛЬДИРОВАННЫЙ ФИНАНСОВЫЙ РЕЗУЛЬТАТ

В % К СООТВЕТСТВУЮЩЕМУ ПЕРИОДУ ПРЕДЫДУЩЕГО ГОДА*

2022 ГОД

январь 2022 года

5554,4

МЛН РУБ.

118,5 %

к январю 2021 ГОДА



2022 год

2020 год

2021 год

ПРИБЫЛЬ - УБЫТОК = САЛЬДИРОВАННЫЙ ФИНАНСОВЫЙ РЕЗУЛЬТАТ

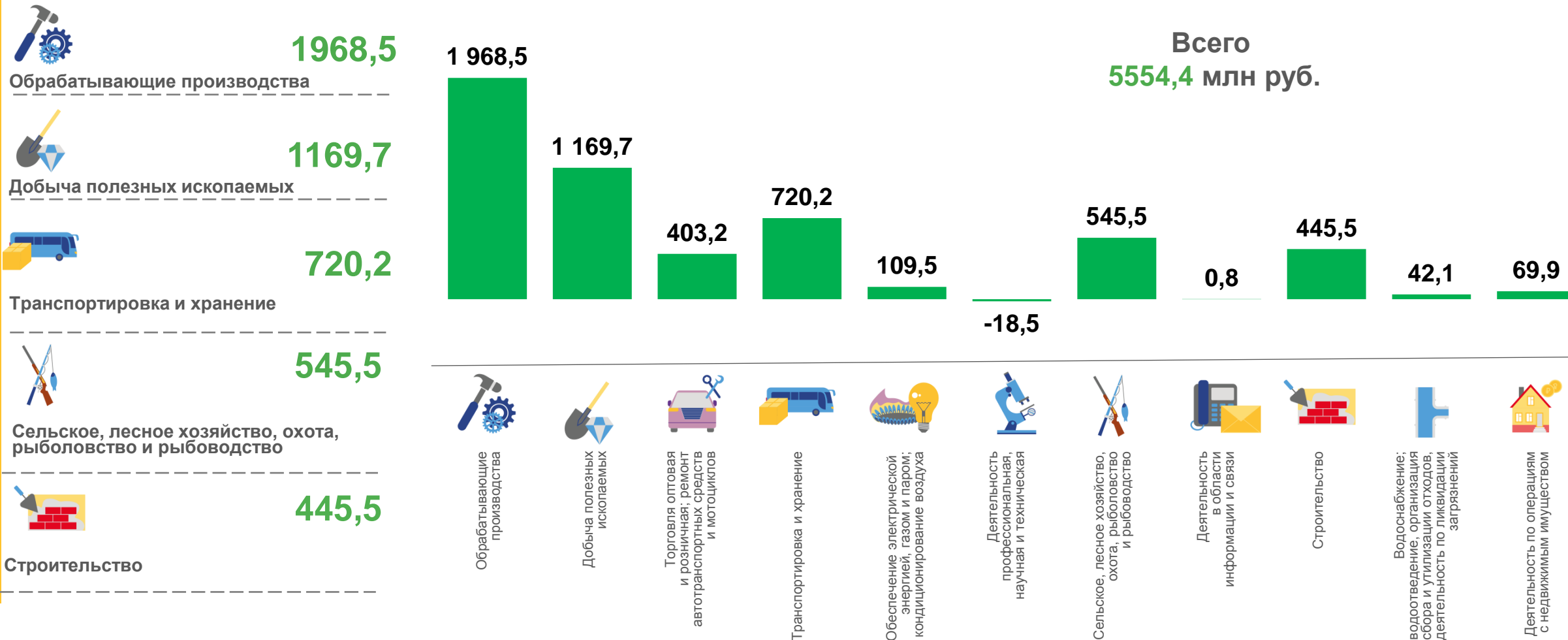
* ПО СОПОСТАВИМОМУ КРУГУ ОРГАНИЗАЦИЙ В СООТВЕТСТВИИ С МЕТОДОЛОГИЕЙ БУХГАЛТЕРСКОГО УЧЕТА





САЛДИРОВАННЫЙ ФИНАНСОВЫЙ РЕЗУЛЬТАТ ОРГАНИЗАЦИЙ

ЯНВАРЬ 2022 г., МЛН РУБЛЕЙ





ПРИБЫЛЬ ОРГАНИЗАЦИЙ

ЯНВАРЬ 2022 г., МЛН РУБЛЕЙ



3513,1

Обработывающие производства



1255,1

Добыча полезных ископаемых



801,6

Транспортировка и хранение



602,6

Сельское, лесное хозяйство, охота, рыболовство и рыбоводство



546,8

Торговля оптовая и розничная; ремонт автотранспортных средств и мотоциклов

3 513,1

Всего
7877,0 млн руб.

1 255,1

546,8

801,6

367,0

41,2

602,6

1,8

484,9

60,9

74,9



Обработывающие производства



Добыча полезных ископаемых



Торговля оптовая и розничная; ремонт автотранспортных средств и мотоциклов



Транспортировка и хранение



Обеспечение электрической энергией, газом и паром; кондиционирование воздуха



Деятельность профессиональная, научная и техническая



Сельское, лесное хозяйство, охота, рыболовство и рыбоводство



Деятельность в области информации и связи



Строительство



Водоснабжение; водоотведение, организация сбора и утилизации отходов, деятельность по ликвидации загрязнений



Деятельность по операциям с недвижимым имуществом





УБЫТОК ОРГАНИЗАЦИЙ

ЯНВАРЬ 2022 г., МЛН РУБЛЕЙ



1544,6

Обрабатывающие производства



257,5

Обеспечение электрической энергией, газом и паром; кондиционирование воздуха



143,6

Торговля оптовая и розничная; ремонт автотранспортных средств и мотоциклов



85,5

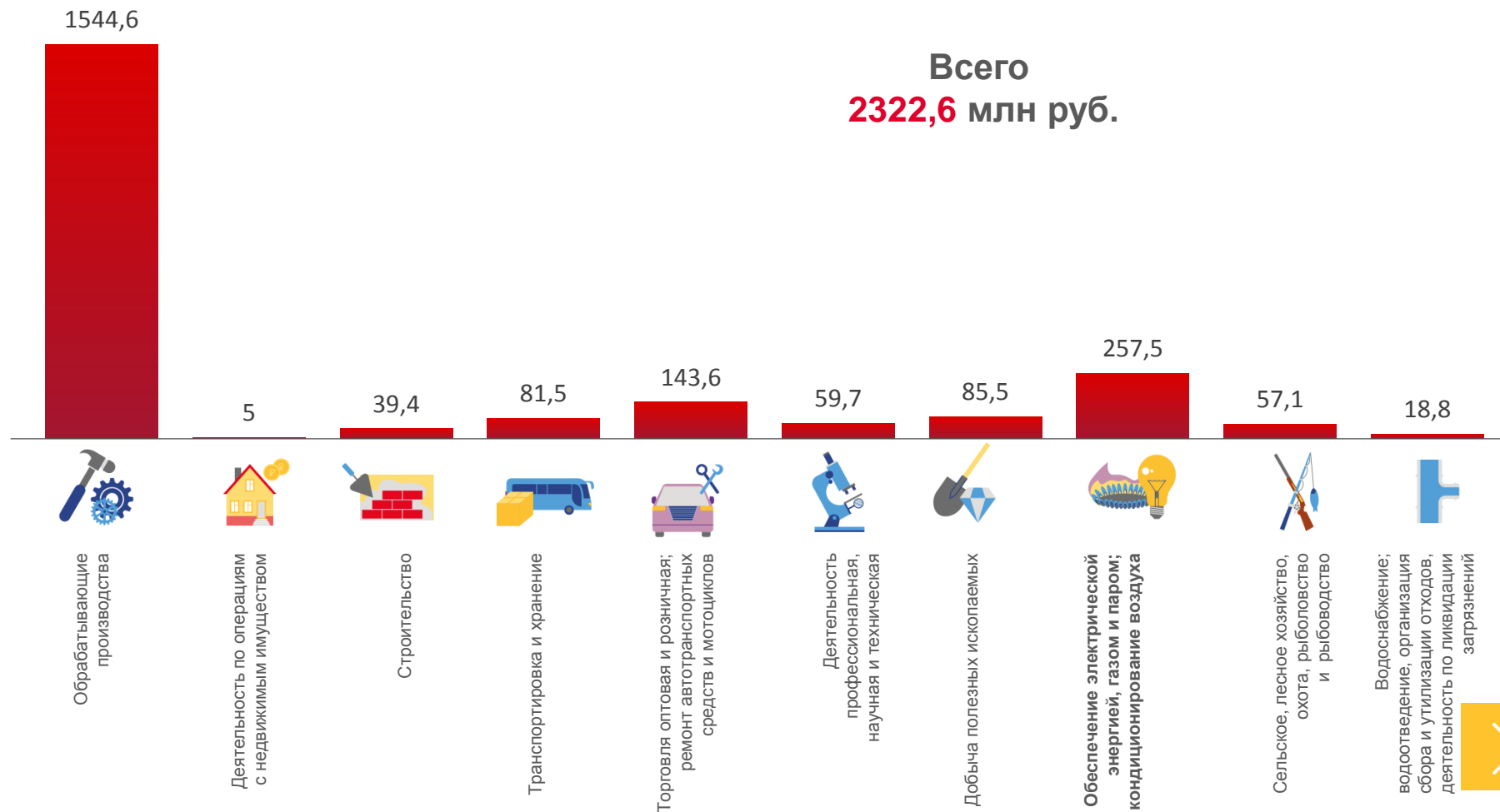
Добыча полезных ископаемых



81,5

Транспортировка и хранение

Всего
2322,6 млн руб.

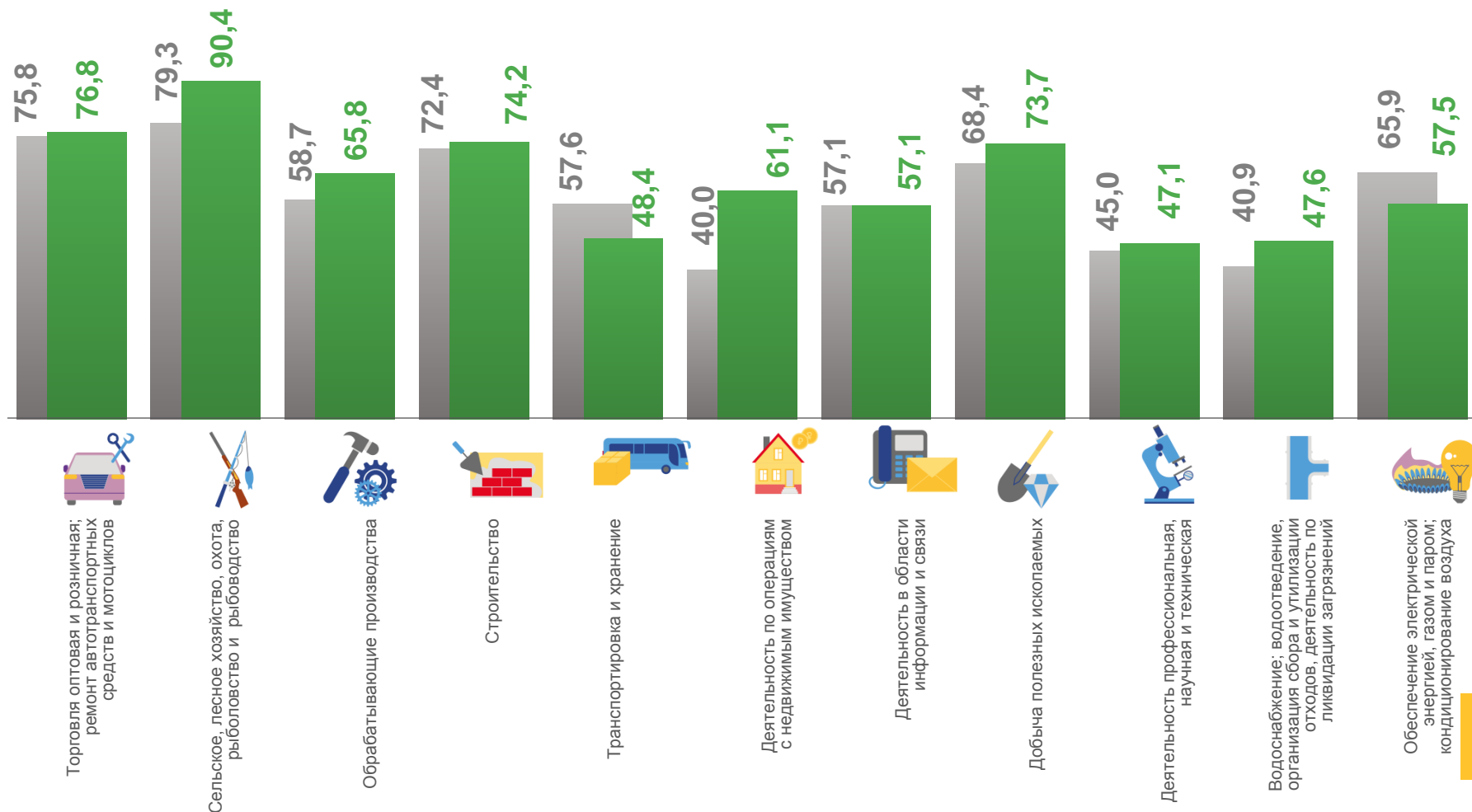
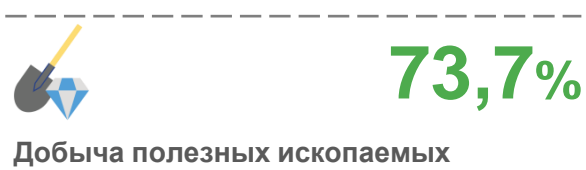




ДОЛЯ ПРИБЫЛЬНЫХ ОРГАНИЗАЦИЙ

ЯНВАРЬ 2022 г., %

67,0% по Саратовской области в целом



■ Январь 2021 г.

■ Январь 2022 г.





ДОЛЯ УБЫТОЧНЫХ ОРГАНИЗАЦИЙ

ЯНВАРЬ 2022 г., %



52,9%

Деятельность профессиональная, научная и техническая



52,4%

Водоснабжение; водоотведение, организация сбора и утилизации отходов, деятельность по ликвидации загрязнений



51,6%

Транспортировка и хранение



42,9%

Деятельность в области информации и связи



42,5%

Обеспечение электрической энергией, газом и паром; кондиционирование воздуха

